



SECRETARIA DE ESTADO DO PLANEJAMENTO, ORÇAMENTO E GESTÃO - SEPOG  
Av. Farquar n. 2986, Palácio Rio Madeira – Bloco B, Edifício Rio Cautário, 6º andar – Bairro Pedrinhas  
: 76801-470 - Porto Velho, Rondônia Site [www.sepog.ro.gov.br](http://www.sepog.ro.gov.br)

INFORMATIVO 40 /CPG/SEPOG

Porto Velho, 25 de julho de 2016.

## **MEMORIAL DOS CÁLCULOS QUE RESULTARAM NA RECEITA ESTIMADA PARA O PROJETO DA LEI ORÇAMENTÁRIA ANUAL – EXERCÍCIO 2017**

Senhor Secretário,

1. Com nossos respeitosos cumprimentos e tendo em vista a solicitação objeto do ofício 0400/2016-SGCE, essa CPG/SEPOG encaminha para conhecimento e utilização que achar necessária o memorial dos cálculos que resultaram na receita estimada para o projeto da lei Orçamentária para o exercício de 2017 conforme segue:

2. A Coordenadoria de Planejamento Governamental – CPG/SEPOG, elaborou a Previsão de Receita classificadas por Natureza e Fonte/destinação de recursos, tendo como objetivo iniciar o processo de elaboração da Lei Orçamentária Anual – exercício 2017, no que se referiu à previsão das receitas arrecadadas nas Fonte/Destinação 0100 – Recurso do Tesouro, 0118 – Recurso do FUNDEB, 0179 – Cota –Parte do FECOEP/RO, 0201 – Recurso do FUJU, 0202 – Recurso do FUNRESPOL, 0203 – Recurso do FUNRESPOM, 0205 – Recurso do FEPRAM, 0213 – Compensação Financeira de Recursos Hídricos, 0214 – Recursos do FGPPP, 0226 – Recursos do FUNESBOM, 0227 – Recurso do FUNDIMPER, 0228 – Recurso do FITHA, 0229 – Recurso do CIDE, 0230 – Recurso do FUNDEP, 0231 – Recurso do FDI, 0232 – Compensação Financeira dos Recursos Minerais, 0239 – Recurso do Fundo Especial do Petróleo, 3208 – Cota-Parte Salário Educação, 3209 – Recurso do Sistema Único de Saúde, 3220 – Transferência Financeira da União para o Desporto, 3221- Recurso do FES, 3222 – Recurso do Fundo Nacional de Desenvolvimento da Educação, 3223 – Recurso do Fundo Nacional de Assistência Social, 3240 – Recursos Diretamente Arrecadados pelas Entidades e 3243 – Recurso de Conveniados Direto pelas Unidades.

3. Não foi estimado e não foi informado por qualquer unidade no prazo definido 27/06/2016 (ofício circular n. 23/GAB/CPG/SEPOG de 30/05/2016) programação de receitas oriunda recursos proveniente da Fontes 3212 – Convênios e Outras Transferências Federais e 3215 – Operações de

Créditos para serem inseridas no PLOA 2017, observando que esses recursos se, e quando confirmado a probabilidade de acontecimento deverá ser objeto de projeto de lei específico.

4. Os recursos a serem programados nas Fontes 0104 – Recurso do FUNDAT e 0210 – Cota-Parte do FUMORPGE não apresentaram dados contabilizados que justificassem valores estimados pelas entidades para comporem a receita do exercício de 2017 no prazo definido, 27/06/2016. (ofício circular n. 23/GAB/CPG/SEPOG de 30/05/2016)

5. Neste trabalho, foram utilizadas informações do Sistema Integrado de Administração Financeira de Estados e Municípios – SIAFEM, disponibilizadas no DIVEPORT, mais especificamente, os dados das **receitas efetivadas** e **contabilizadas** no período de 2011, 2012, 2013, 2014 e 2015, e também as receitas realizadas nos meses de janeiro, fevereiro, março, abril, maio, e junho de 2016.

6. Para atender exigências consideradas no **Artigo 13. § 1º do PLDO 2017**, em tramitação legislativo/executivo,

*“§ 1º. Ao conjunto de dotações orçamentárias na Fonte/Destinação 0100 consignadas na LOA 2016 deverão ser acrescentados os valores provenientes da **reestimativa da receita para o exercício de 2017, com base na arrecadação realizada nos meses de janeiro a junho de 2016 e a previsão de arrecadação reestimada de julho a dezembro.**”*

Fez-se necessário reestimar a receita do exercício 2016, considerando as receitas realizadas nos meses de janeiro, fevereiro, março, abril, maio, e junho e a previsão de arrecadação (reestimadas) para os meses de julho, agosto, setembro outubro novembro e dezembro, onde a soma desses resultados, digo, as receitas realizadas de janeiro/junho, mais as previstas/restimadas para o período de julho a dezembro resultaram na receita restimada para o exercício de 2016.

7. A reestimativa dos meses de julho, agosto, setembro, outubro, novembro e dezembro de 2016, teve como parâmetro às receitas dos exercícios de 2011, 2012, 2013, 2014 e 2015 nos meses correspondente.

8. O resultado de 2016 (reestimado – Artigo 13, § 1º do PLDO), incorporado ao histórico de 2015, 2014, 2013 e 2012 complementa os 05 (cinco) anos utilizados nos cálculos das receitas que foram estimadas uma a uma.

8. **Metodologia Utilizada:** com objetivo de facilitar a compreensão do passo a passo dos cálculos inerentes às previsões de receita, foi adotado o **Método dos Mínimos Quadrados**

também conhecido pelos **Mínimos Quadrados Ordinários (MQO) ou OLS (do inglês *Ordinary Least Squares*)** que é uma técnica de otimização matemática que procura encontrar o melhor ajuste para um conjunto de dados minimizando a soma dos quadrados dos resíduos resultante entre o valor estimado e os dados observados. Esta forma de estimativa é amplamente utilizada na econometria e consiste em minimizar a soma dos quadrados dos resíduos da regressão, de forma a maximizar o grau de ajuste do modelo aos dados considerados, ficando o fator imprevisível (erro) distribuído aleatoriamente e independente, a relação linear entre si é garantida pelo Teorema Gauss-Markov (embora indiretamente) tornando os resultados das estimativas elaboradas com o método não-enviesada e à variância linear identificada pela formula a seguir:

$$y = \alpha + \beta x + \varepsilon,$$

onde:

- $\alpha$ : Parâmetro do modelo chamado de constante (porque não depende de  $x$ ).
- $\beta$ : Parâmetro do modelo chamado de coeficiente angular da variável  $x$ .
- $\varepsilon$ : Erro - representa a variação de  $y$  que não é explicada pelo modelo.

Mudando a notação das variáveis temos:

$$\alpha \rightarrow a$$

$$\beta \rightarrow b$$

$$\varepsilon \rightarrow e$$

Resultando:

$$y_i = a + bx_i + e_i$$

onde o  $i$ , indica cada uma das  $n$  observações da base de dados e  $e_i$  passa a ser chamado de resíduo, ao invés de erro.

Minimizando a soma do quadrado dos resíduos, ou seja,

$$\sum_{i=1}^n e_i^2$$

A ideia é que minimizando a soma do quadrado dos resíduos, encontraremos  $a$  e  $b$  que trarão a menor diferença entre a previsão de  $y$  e o  $y$  realmente observado,  $y$  como a receita estimada.

Então:

Substituindo  $e_i$  por  $y_i - a - bx_i$ , temos:

$$S(a, b) = \sum_{i=1}^n (y_i - a - bx_i)^2$$

Derivando  $S(a, b)$  em relação a  $a$  e  $b$  e igualando a zero temos:

$$\frac{\partial S}{\partial a} = -2 \sum_{i=1}^n (y_i - a - bx_i) = 0$$

$$\frac{\partial S}{\partial b} = -2 \sum_{i=1}^n x_i (y_i - a - bx_i) = 0$$

Distribuindo e dividindo a primeira expressão por  $2n$  temos:

$$\frac{-2 \sum_{i=1}^n y_i}{2n} + \frac{2 \sum_{i=1}^n a}{2n} + \frac{2 \sum_{i=1}^n bx_i}{2n} = \frac{0}{2n}$$

$$\frac{- \sum_{i=1}^n y_i}{n} + \frac{\sum_{i=1}^n a}{n} + \frac{b \sum_{i=1}^n x_i}{n} = 0$$

$$- \bar{y} + a + b\bar{x} = 0$$

$$a = \bar{y} - b\bar{x}$$

Onde,  $\bar{y}$  é a média amostral de  $y$  e  $\bar{x}$  é a média amostral de  $x$ .

Substituindo esse resultado na segunda expressão temos:

$$-2 \sum_{i=1}^n x_i (y_i - \bar{y} + b\bar{x} - bx_i) = 0$$

$$\sum_{i=1}^n [x_i (y_i - \bar{y}) + x_i b (\bar{x} - x_i)] = 0$$

$$\sum_{i=1}^n x_i (y_i - \bar{y}) + b \sum_{i=1}^n x_i (\bar{x} - x_i) = 0$$

$$b = \frac{\sum_{i=1}^n x_i (y_i - \bar{y})}{\sum_{i=1}^n x_i (x_i - \bar{x})}$$

Assim, considerando os resultados aferidos  $Y_{1,2,3,4,5}$ , (receitas), para os exercícios  $X_{2012, 2013, 2014, 2015}$  e 2016, calculamos o coeficiente angular  $b$  e o coeficiente linear  $a$ , para aplicação na equação  $Y = bx + a$ , chegando aos resultados aplicáveis para cada uma das receitas conforme segue:

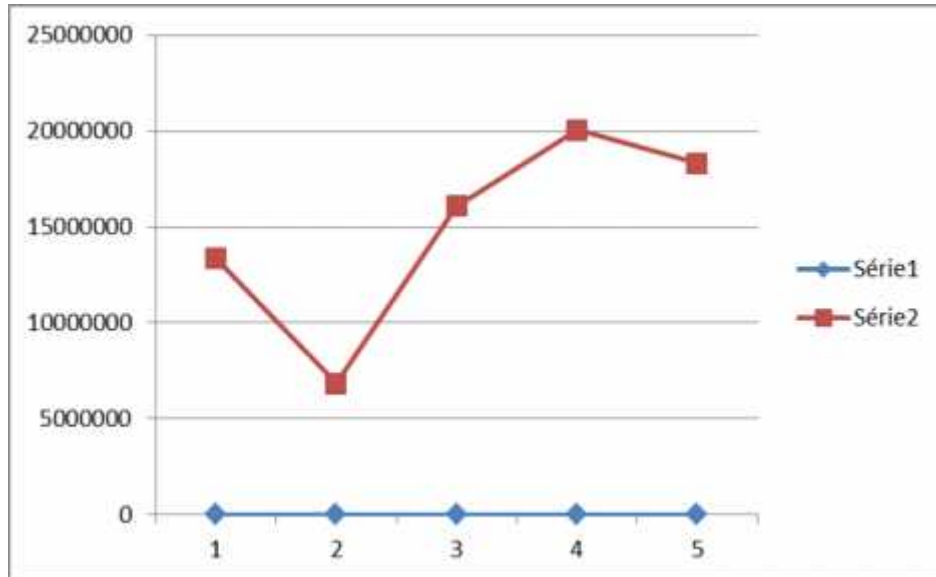
### Reestimativa da receita para o exercício de 2016.

#### 1. Mês de julho.

#### Receita – 11120431 - IRRF - Imposto de Renda Retido nas Fontes sobre os Rendimentos do Trabalho – Fonte/Destinação – 0100

Histórico – 2011/2015 e previsão para julho de 2016.

Exercício (x)	$X_i$	Receita Aferida (y)
2011	0	13.354.829,63
2012	1	6.847.812,41
2103	2	16.072.062,47
2014	3	20.049.917,66
2015	4	18.311.105,39



Aplicando os valores nas formulas reescritas nos termos onde:

$$b = [n. ( x . y) - x . y] / [n. x^2 - ( x)^2] e$$

$$a = [ x^2. y - x.y . x ] / n . x^2 - ( x)^2 .$$

Resulta em um **coeficiente linear de a = 10.304.214,16** e um **coeficiente angular b = 2.311.465,687**

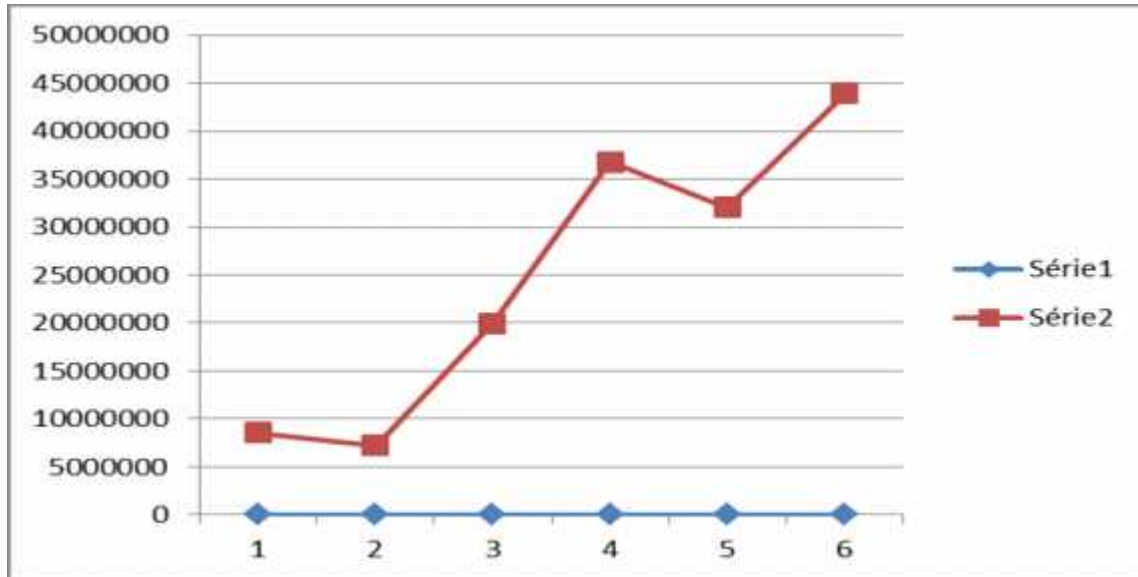
Resultando numa revisão/reestimativa da receita para ora estudada para o mês de julho 2016 de **21.861.542,54**.

Continuando, receitas a receita, mas utilizando ferramenta disponibilizada no office excel – 2008, temos;

**11120500 - IPVA - Imposto sobre Propriedade de Veículos Automotores – Fonte/Destinação 0100**

Histórico – 2011/2015 e previsão para julho de 2016.

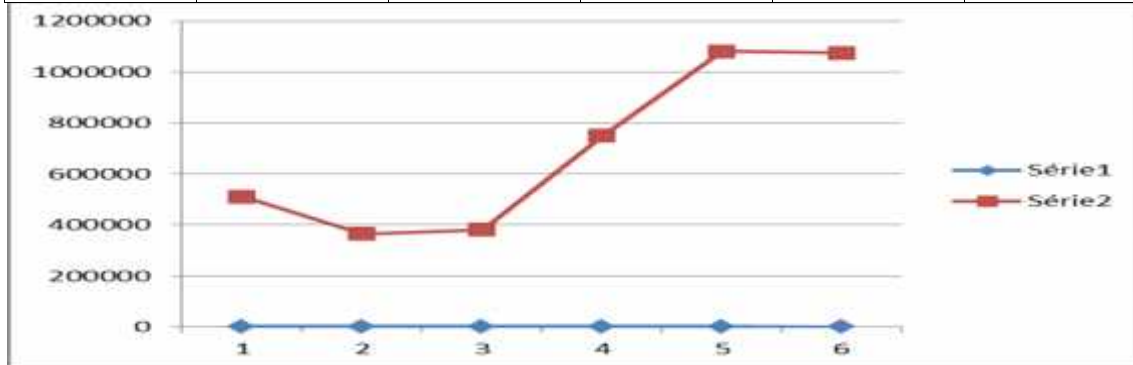
2011	2012	2013	2014	2015	PREV. 2016
8.522.868,34	7.222.324,23	19.938.115,00	36.795.543,15	32.032.875,92	43.880.315,55



**11120700 - ITCD - Imposto sobre a Transmissão Causa Mortis e Doação de Quaisquer Bens ou Direitos – Fonte Destinação 0100**

Histórico – 2011/2015 e previsão para julho de 2016.

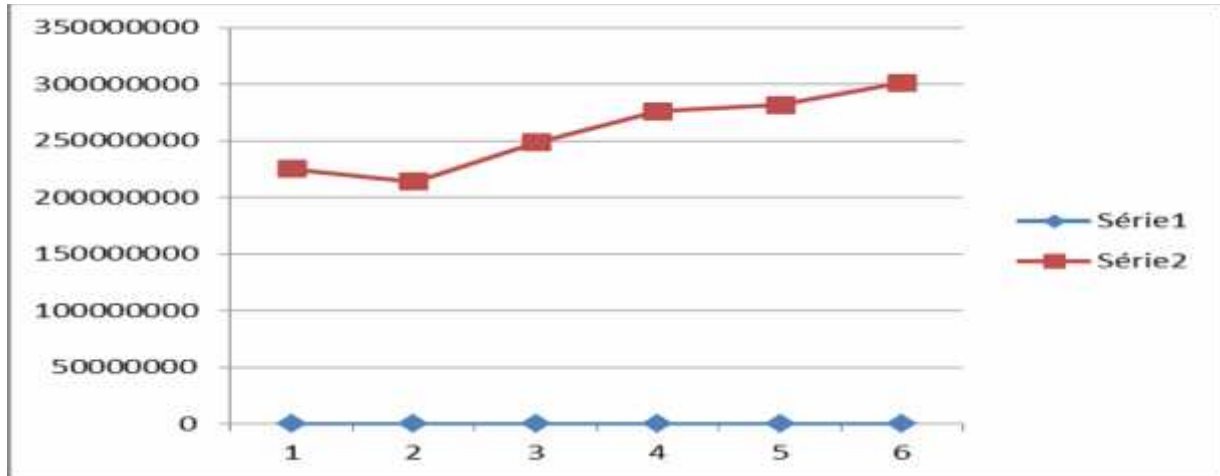
2011	2012	2013	2014	2015	PREV.2016
511.141,67	364.881,36	380.948,21	749.010,05	1.080.838,01	1.074.420,27



**11130200 - ICMS - Imposto sobre Circulação de Mercadorias e Prestação de Serviços – Fonte Destinação – 0100.**

Histórico – 2011/2015 e previsão para julho de 2016.

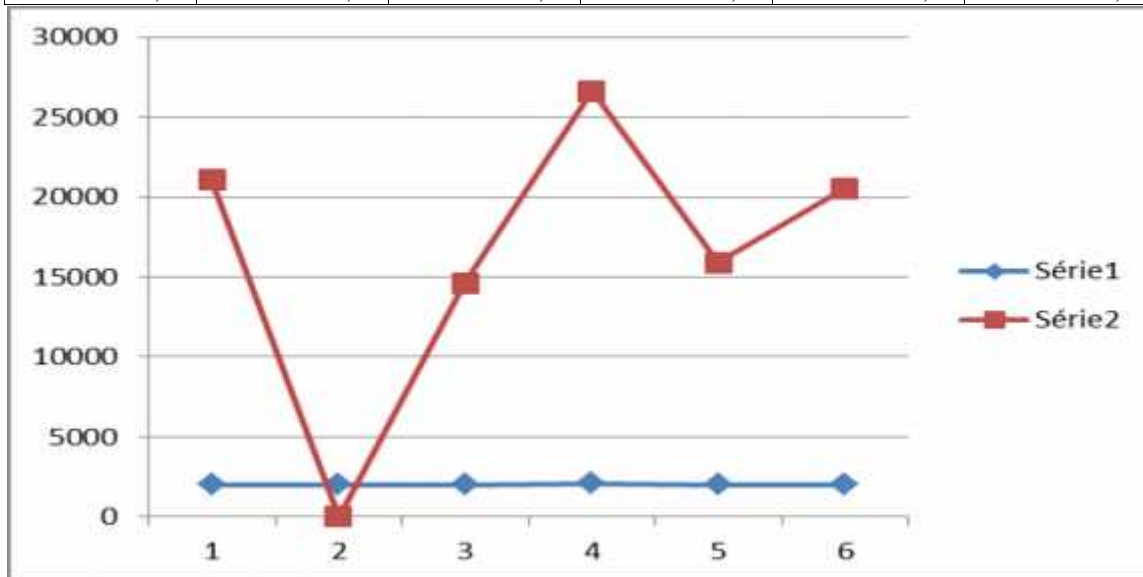
2011	2012	2013	2014	2015	PREV.2016
225.157.192,93	213.901.774,98	248.468.791,02	276.197.927,83	281.502.260,50	301.541.475,85



**11211700 - Taxa de Fiscalização de Vigilância Sanitária – Fonte/Destinação – 3221**

Histórico – 2011/2015 e previsão para julho de 2016.

2011	2012	2013	2014	2015	2016
21.043,01	0,00	14.614,83	26.621,87	15.908,18	20.543,24

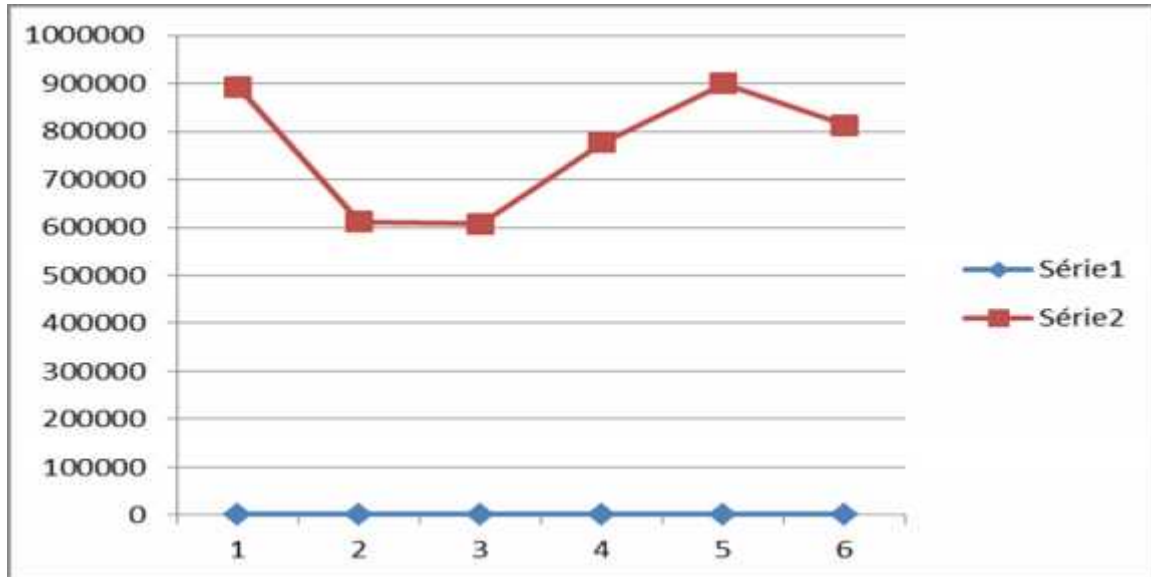


**11212100 - Taxa de Controle e Fiscalização Ambiental – Fonte Destinação – 0205.**

Histórico – 2011/2015 e previsão para julho de 2016.

2011	2012	2013	2014	2015	2016
892.227,97	610.858,96	606.901,45	777.363,10	900.163,31	812.215,40

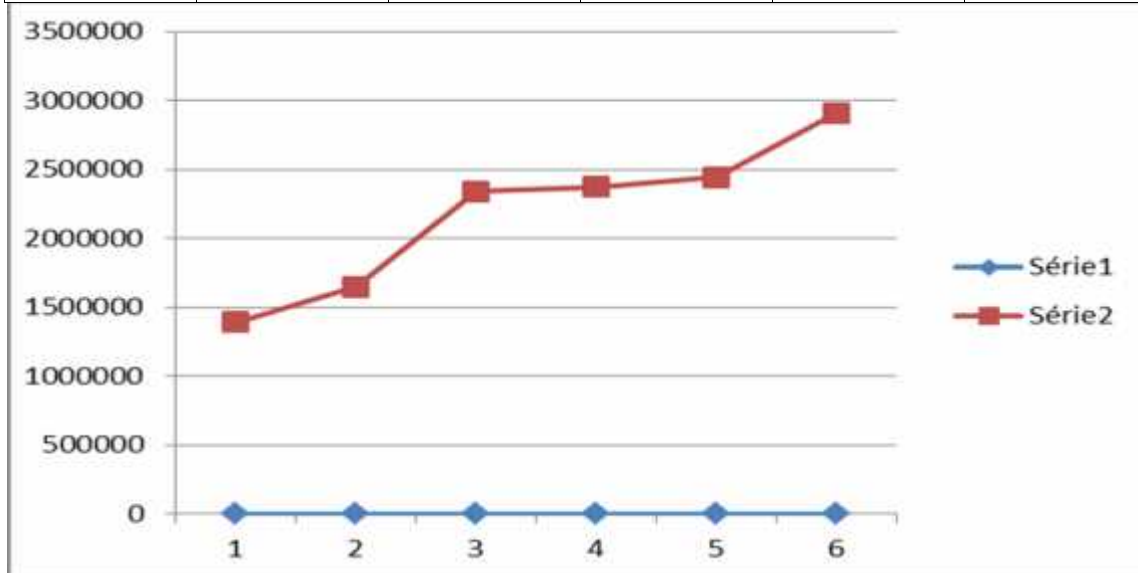




**11220800 - Emolumentos E Custas Judiciais – 0201.**

Histórico – 2011/2015 e previsão para julho de 2016.

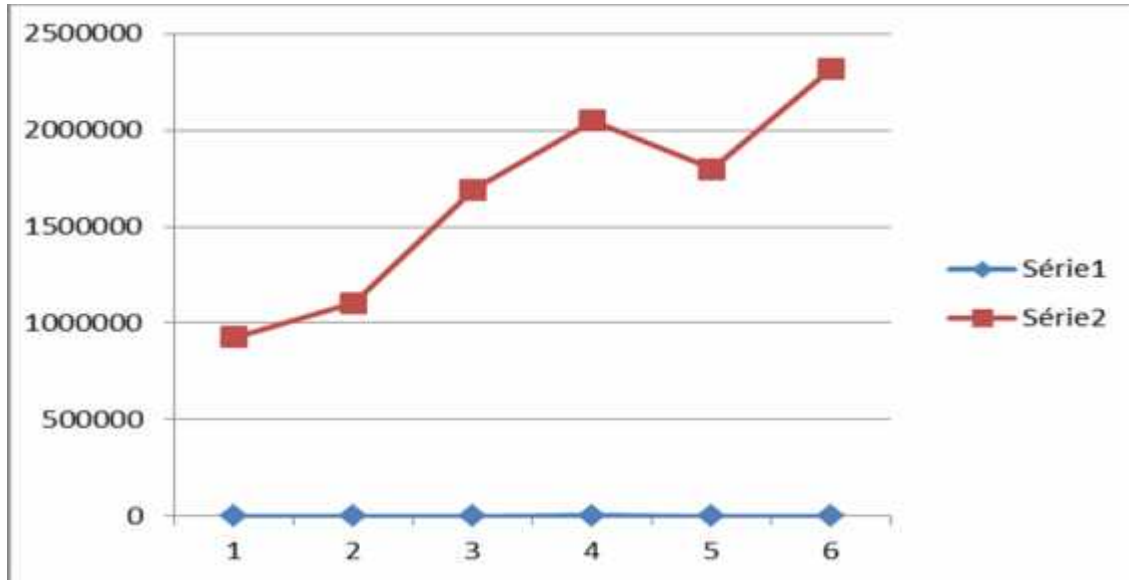
2011	2012	2013	2014	2015	2016
1.390.194,90	1.647.127,41	2.340.258,92	2.373.015,59	2.442.116,74	2.912.555,16



**11222900 - Emolumentos e Custas Extrajudiciais – 0201**

Histórico – 2011/2015 e previsão para julho de 2016.

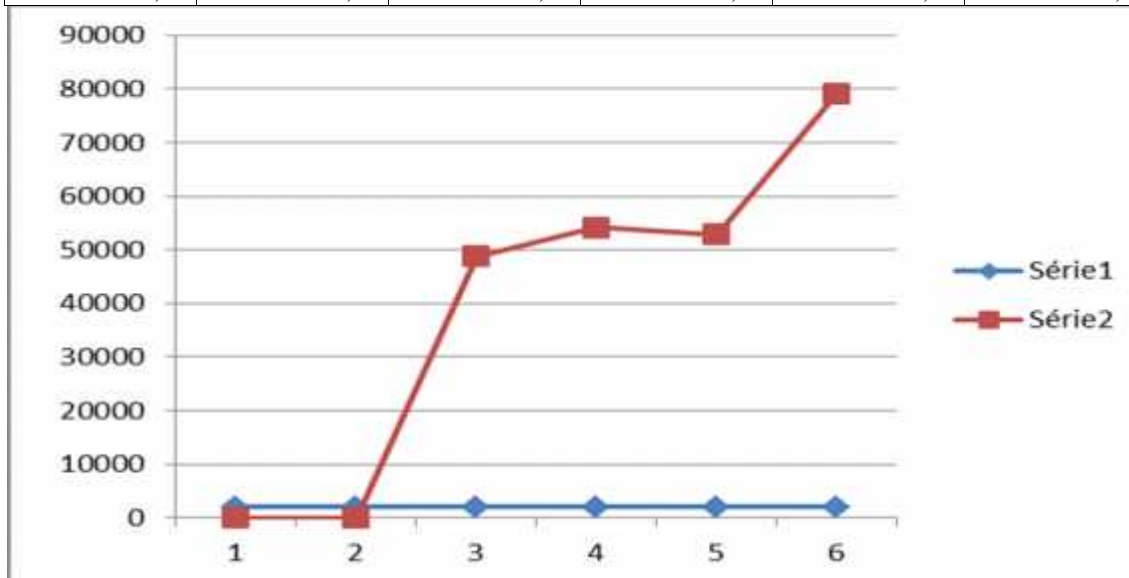
2011	2012	2013	2014	2015	2016
929.182,81	1.105.688,46	1.691.453,46	2.048.005,27	1.799.217,02	2.319.424,97



**11229901 - Outras Taxas de Prestação de Serviço – 0202.**

Histórico – 2011/2015 e previsão para julho de 2016.

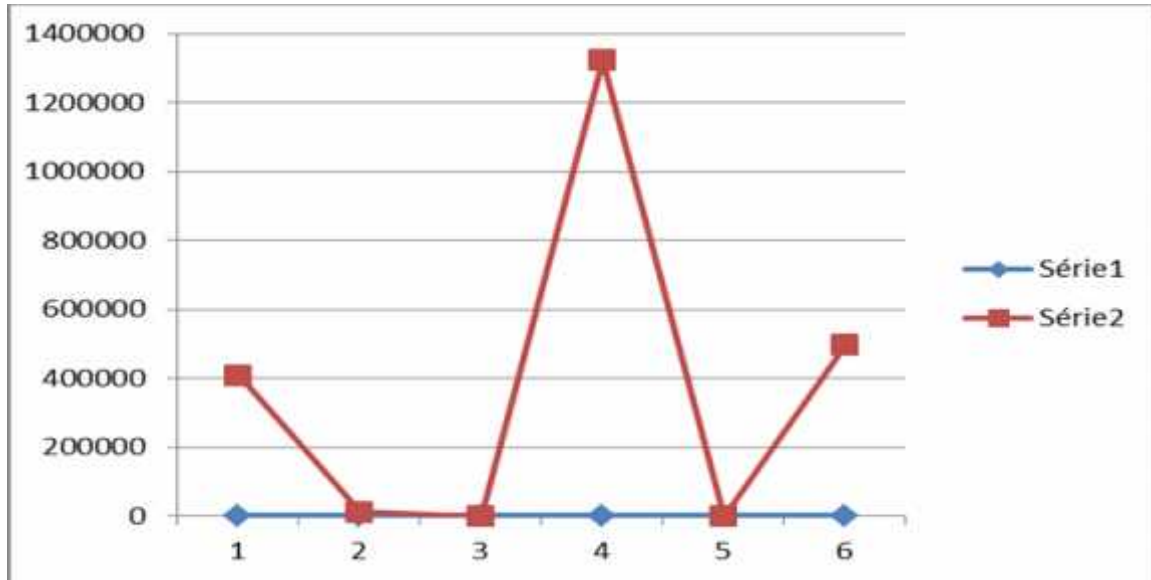
2011	2012	2013	2014	2015	2016
0,00	0,00	48.823,61	54.219,23	52.807,23	79.120,12



**11229902 - Outras Taxas de Prestação de Serviço-FUNESBOM - 0226**

Histórico – 2011/2015 e previsão para julho de 2016.

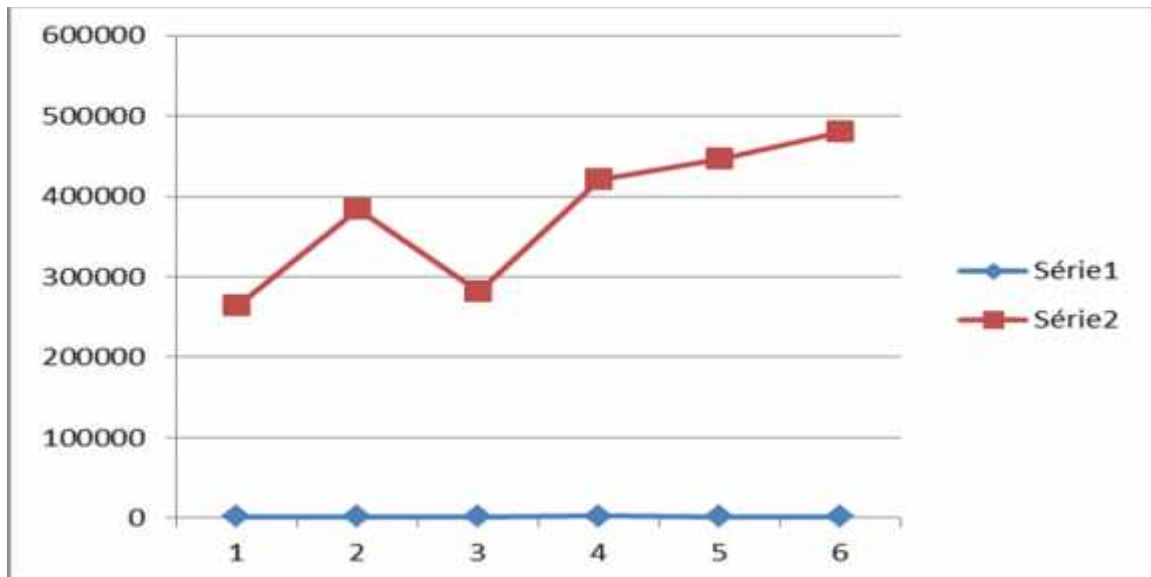
2011	2012	2013	2014	2015	2016
408.914,30	13.580,00	0,00	1.322.446,57	0,00	496.299,56



**11229903 - Outras Taxas de Prestação de Serviço – FUJU – 0201**

Histórico – 2011/2015 e previsão para julho de 2016.

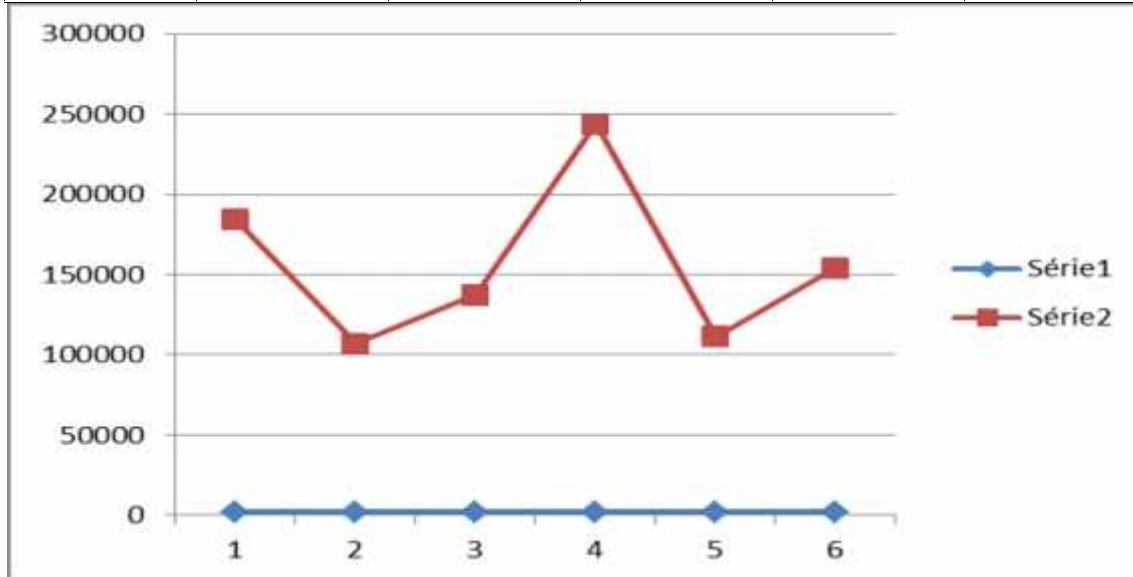
2011	2012	2013	2014	2015	2016
264.664,14	384.660,13	281.875,73	421.404,49	446.955,54	480.310,15



**11229904 - Outras Taxas de Prestação de Serviço – FUNRESPOL – 0202**

Histórico – 2011/2015 e previsão para julho de 2016.

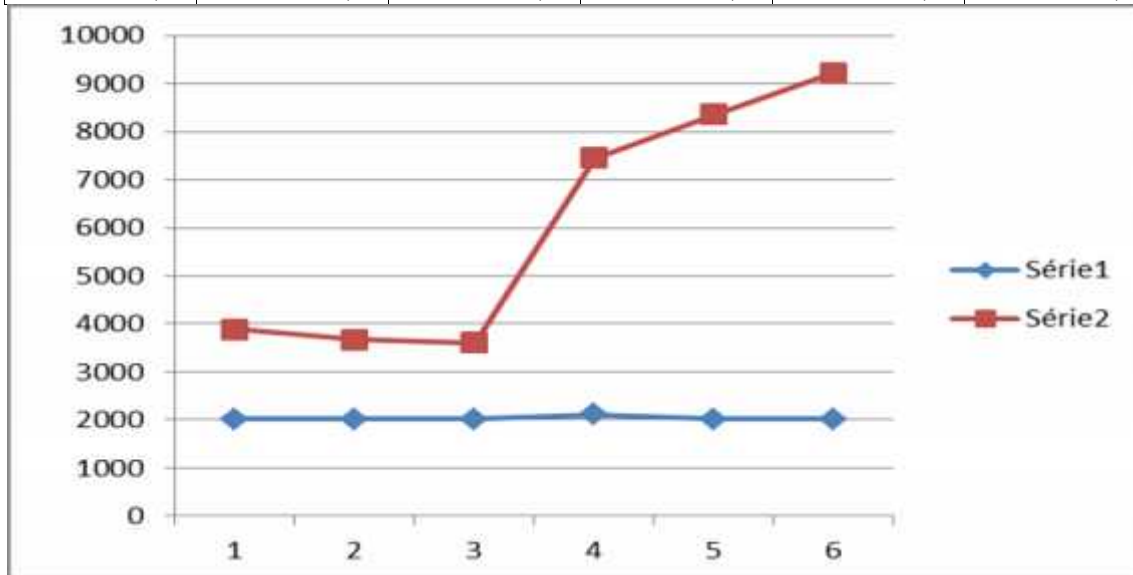
2011	2012	2013	2014	2015	2016
184.139,38	106.990,10	137.341,05	243.977,63	111.274,38	154.121,77



**11229905 - Outras Taxas de Prestação de Serviço. - IMPRENSA OFICIAL – 0201**

Histórico – 2011/2015 e previsão para julho de 2016.

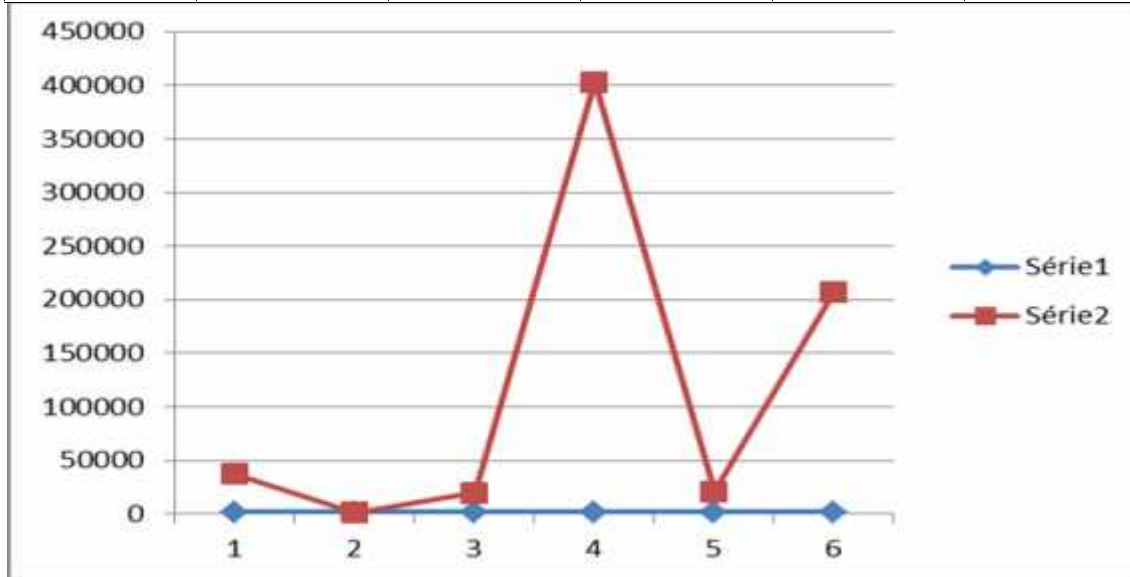
2011	2012	2013	2014	2015	2016
3.882,81	3.665,50	3.602,93	7.452,08	8.361,66	9.216,28



**11229906 - Outras Taxas de Prestação de Serviço - DEOSP/DER – 3240**

Histórico – 2011/2015 e previsão para julho de 2016.

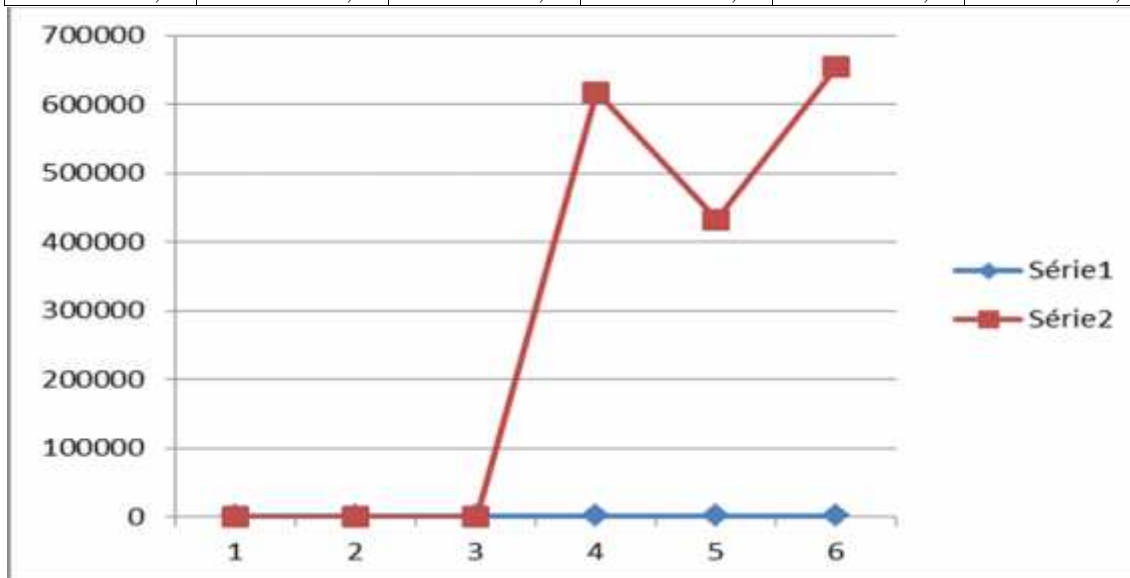
2011	2012	2013	2014	2015	2016
37.044,17	1.420,00	19.642,47	403.202,32	21.091,73	207.443,37



**11229909 - Outras Taxas de Prestação de Serviço –DIVERSAS – 0100.**

Histórico – 2011/2015 e previsão para julho de 2016.

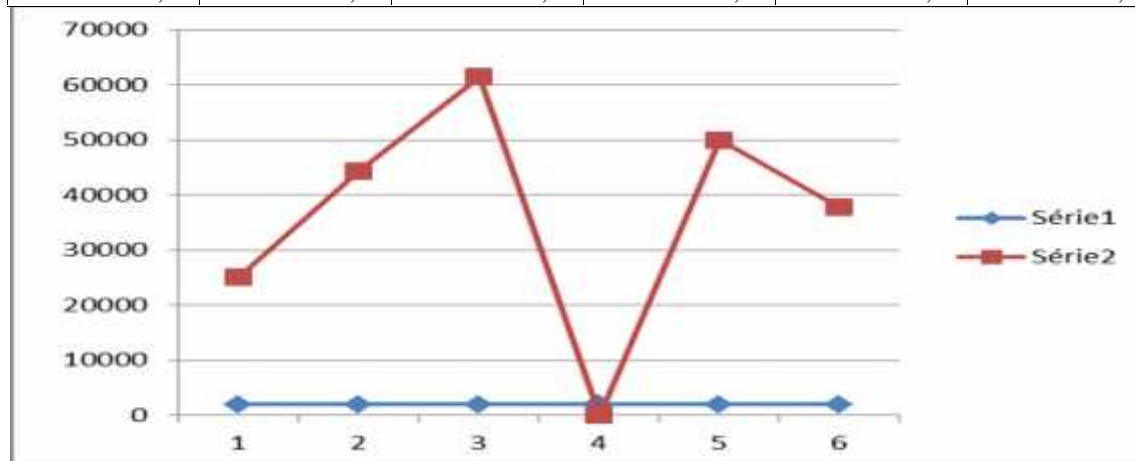
2011	2012	2013	2014	2015	2016
0,00	0,00	0,00	617.881,65	432.418,93	654.875,97



### 12102901 - Contribuição Patronal para o Regime Próprio de Previdência – 3240

Histórico – 2011/2015 e previsão para julho de 2016.

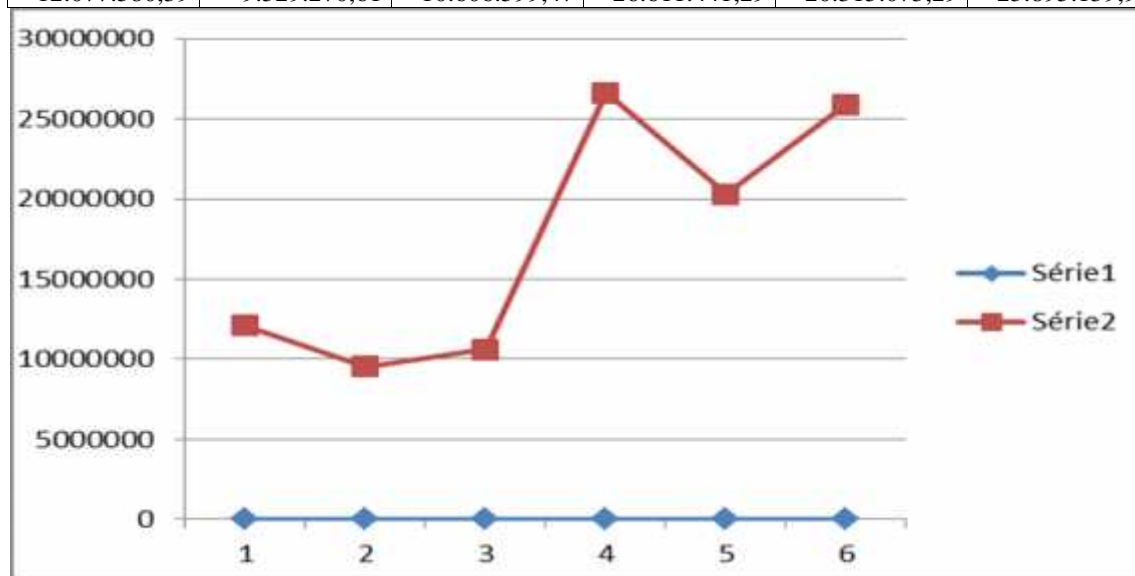
2011	2012	2013	2014	2015	2016
25.158,02	44.366,19	61.431,04	0,00	49.974,01	37.765,59



### 12102907 - Contribuição do Servidor Ativo Civil para o Regime Próprio de Previdência - 3240

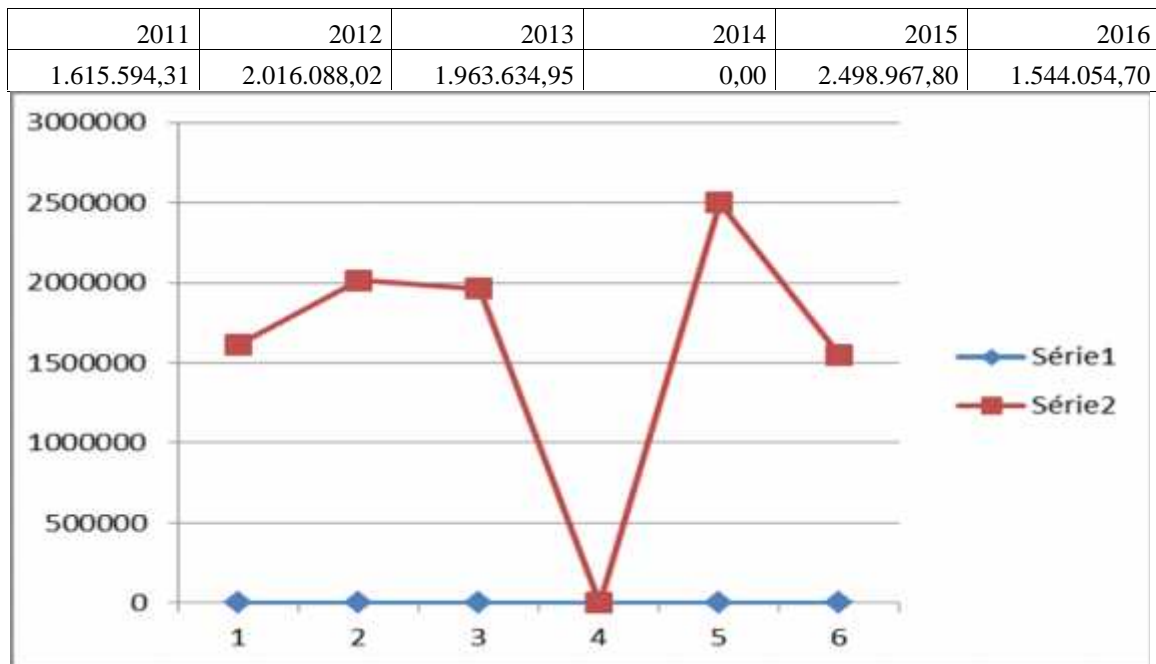
Histórico – 2011/2015 e previsão para julho de 2016

2011	2012	2013	2014	2015	2016
12.077.580,39	9.529.270,61	10.606.599,47	26.611.441,29	20.315.073,29	25.895.139,95



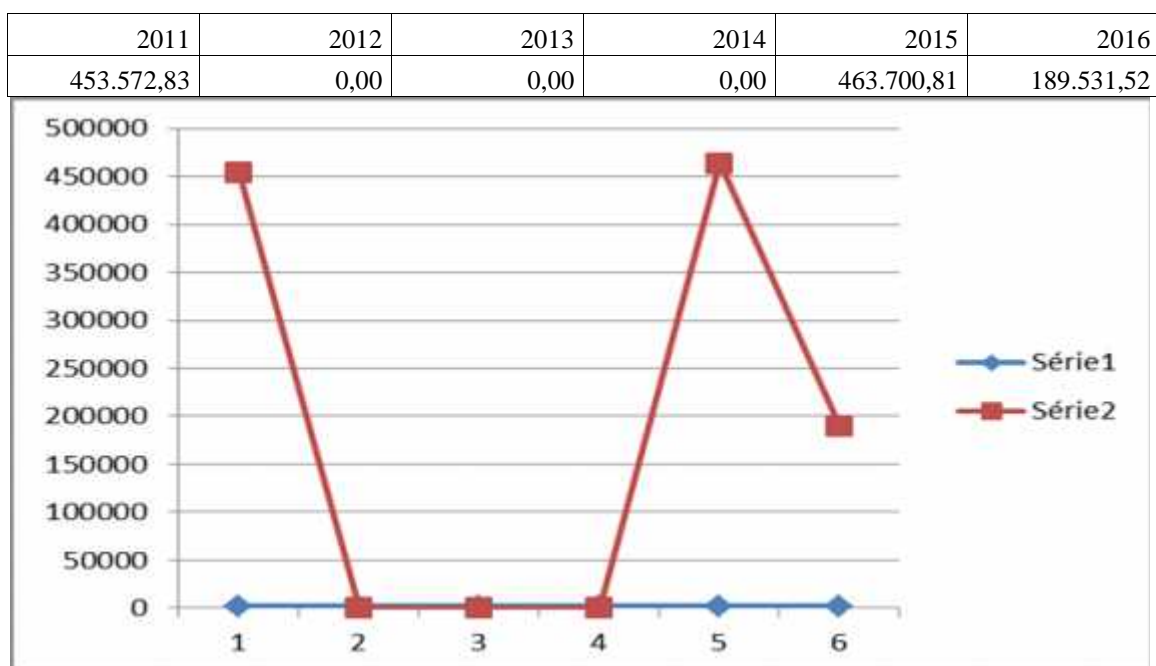
### 12102908 - Contribuição de Servidor Ativo Militar – 3240

Histórico – 2011/2015 e previsão para julho de 2016



### 12102909 - Contribuições de Servidor Inativo Civil para o Regime Próprio de Previdência – 3240

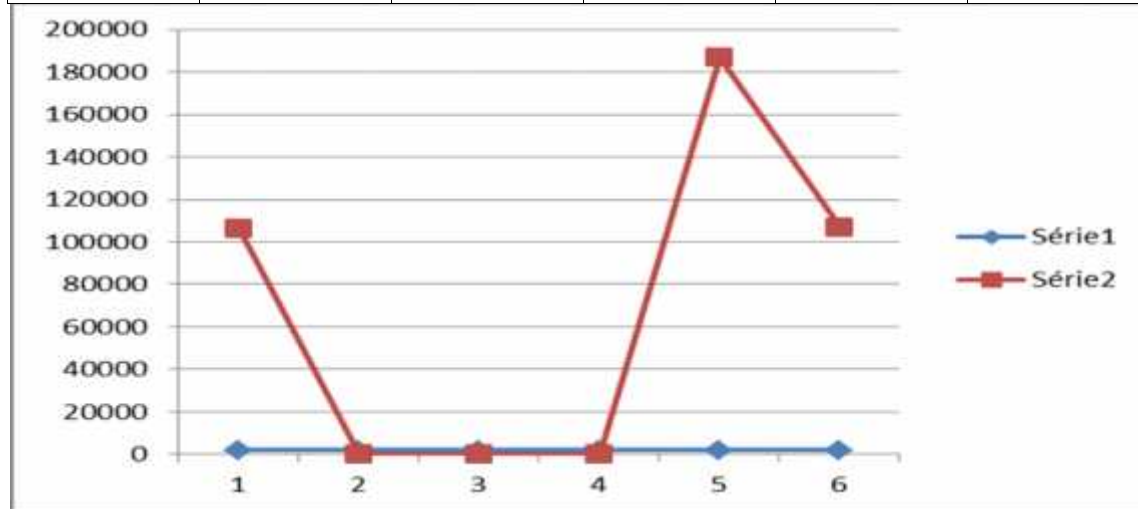
Histórico – 2011/2015 e previsão para julho de 2016



**12102910 - Contribuições de Servidor Inativo Militar – 3240**

Histórico – 2011/2015 e previsão para julho de 2016

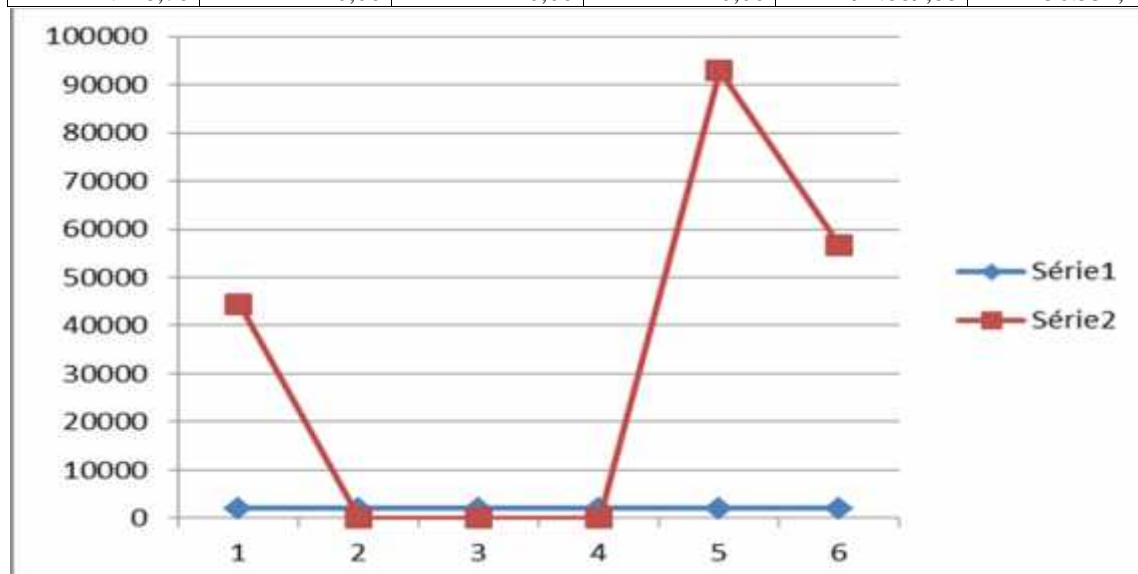
2011	2012	2013	2014	2015	2016
106.385,23	0,00	0,00	0,00	186.955,42	107.010,24



**12102911 - Contribuições de Servidor Pensionista Civil para o Regime Próprio de Previdência - 3240**

Histórico – 2011/2015 e previsão para julho de 2016

2011	2012	2013	2014	2015	2016
44.448,70	0,00	0,00	0,00	92.889,88	56.532,42

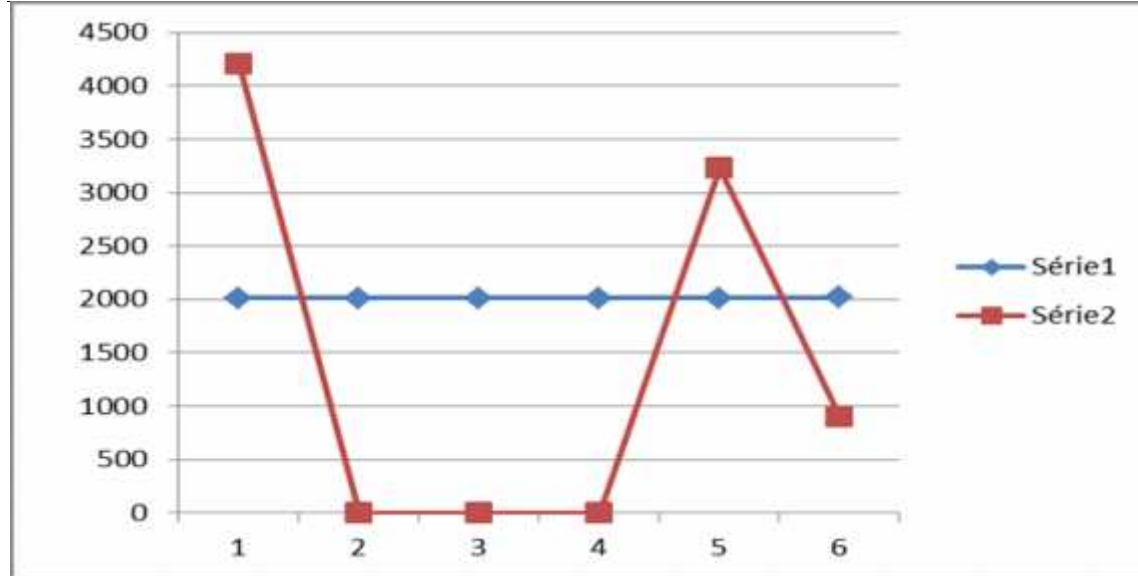




**12102912 - Contribuições Pensionista Militar – 3240**

Histórico – 2011/2015 e previsão para julho de 2016

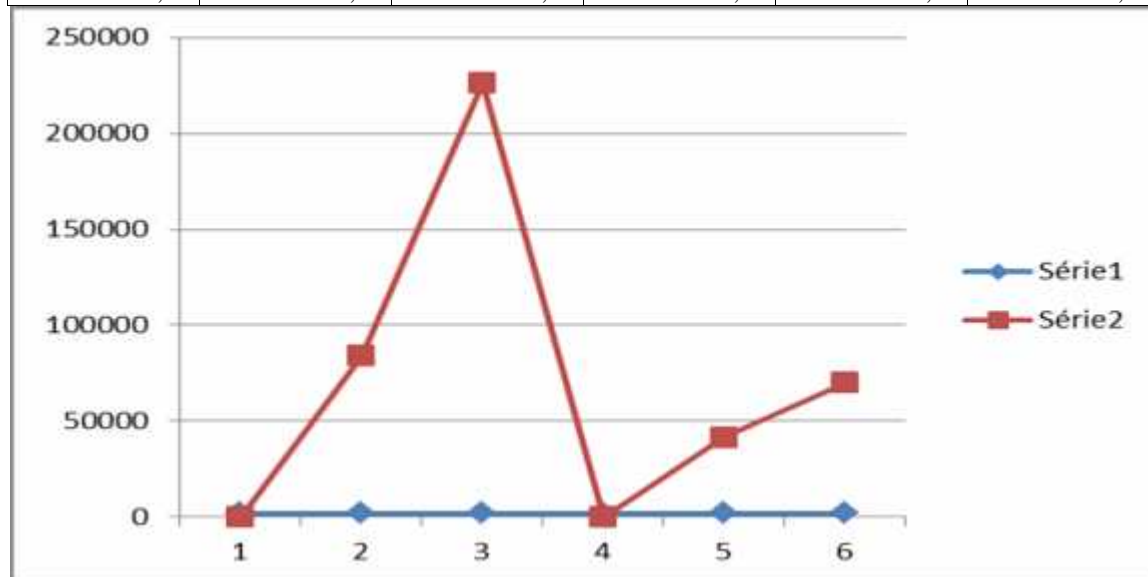
2011	2012	2013	2014	2015	2016
4.201,93	0,00	0,00	0,00	3.229,45	902,79



**12104600 - Compensações Previd. Entre Reg. G. e os Reg. F – 3240**

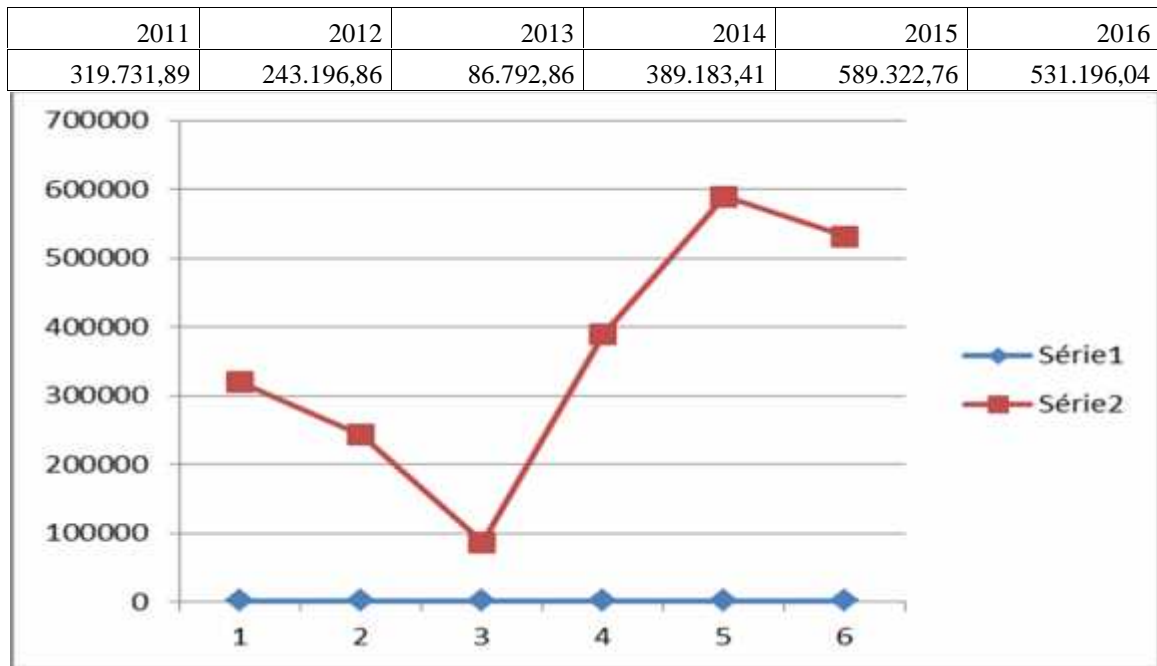
Histórico – 2011/2015 e previsão para julho de 2016

2011	2012	2013	2014	2015	2016
0,00	84.190,16	226.383,17	0,00	41.725,21	70.237,79



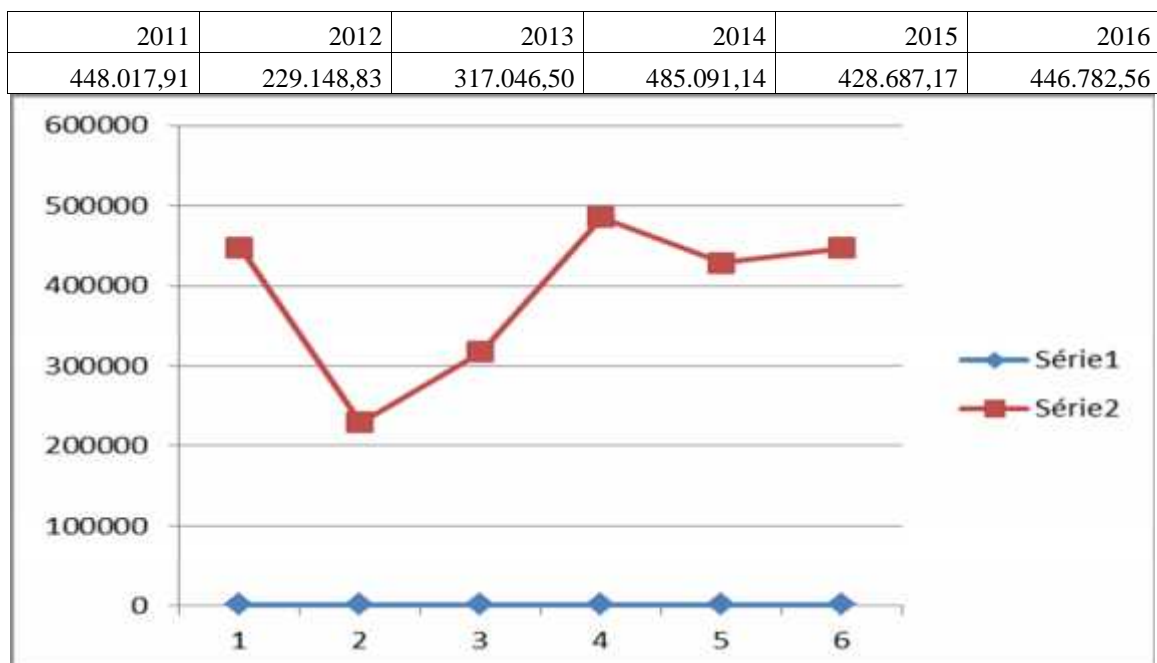
**13250102 - Receita de Remuneração de Depósitos Bancários de recursos Vinculados - FUNDEB - 0118**

Histórico – 2011/2015 e previsão para julho de 2016



**13250103 - Receita de Remuneração de Depósitos Bancários de recursos Vinculados - Fundo de Saúde – 3209.**

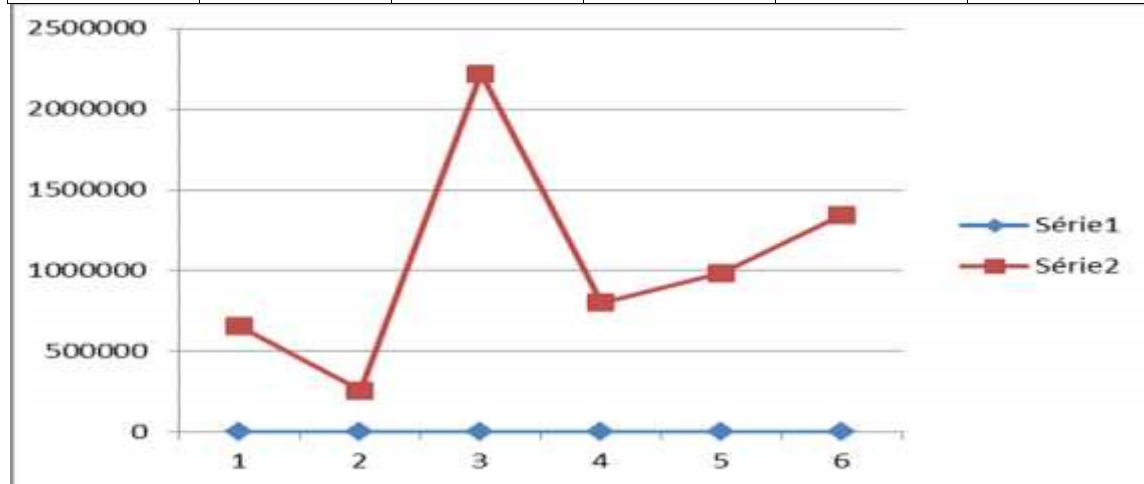
Histórico – 2011/2015 e previsão para julho de 2016



**13250199 - Receita de Remuneração de Outros Depósitos Bancários de recursos Vinculados – 0100.**

Histórico – 2011/2015 e previsão para julho de 2016

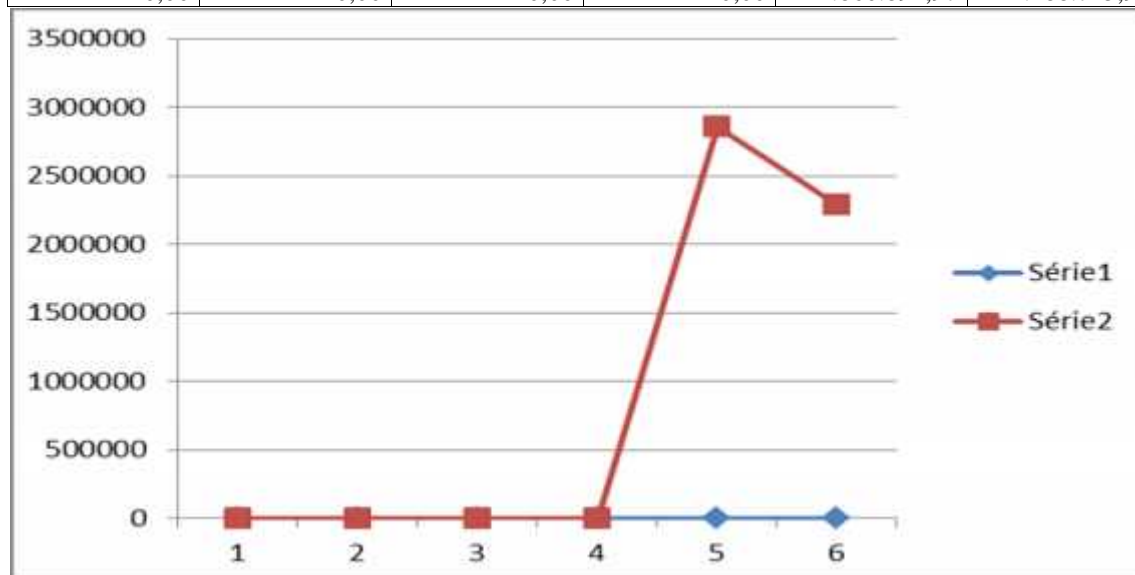
2011	2012	2013	2014	2015	2016
652.925,72	257.400,11	2.218.346,84	800.668,59	983.665,81	1.344.026,01



**13250199 - Receita de Remuneração de Outros Depósitos Bancários de recursos Vinculados - - 0119**

Histórico – 2011/2015 e previsão para julho de 2016

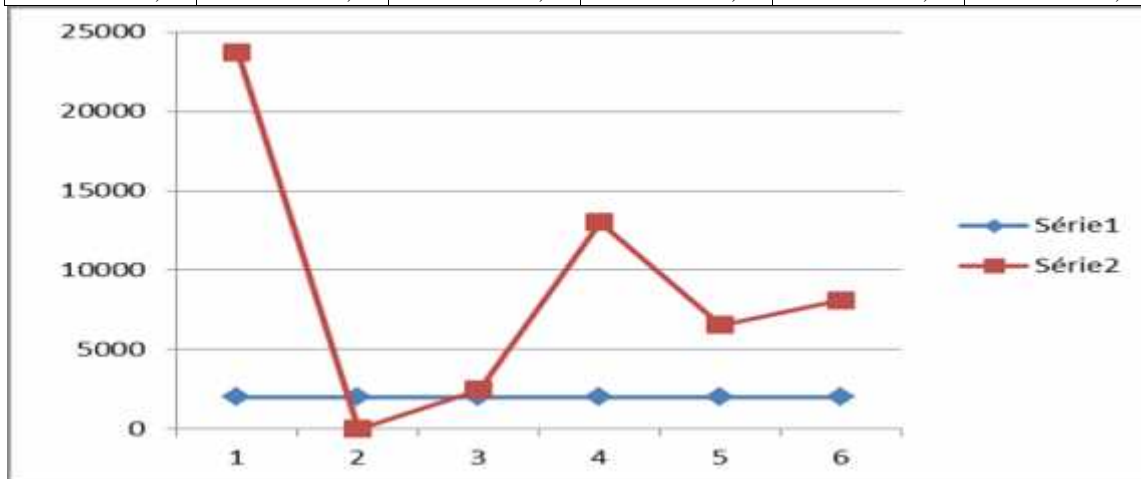
2011	2012	2013	2014	2015	2016
0,00	0,00	0,00	0,00	2.860.894,97	2.288.715,98



**13250199 - Receita de Remuneração de Outros Depósitos Bancários de recursos Vinculados – 0202**

Histórico – 2011/2015 e previsão para julho de 2016

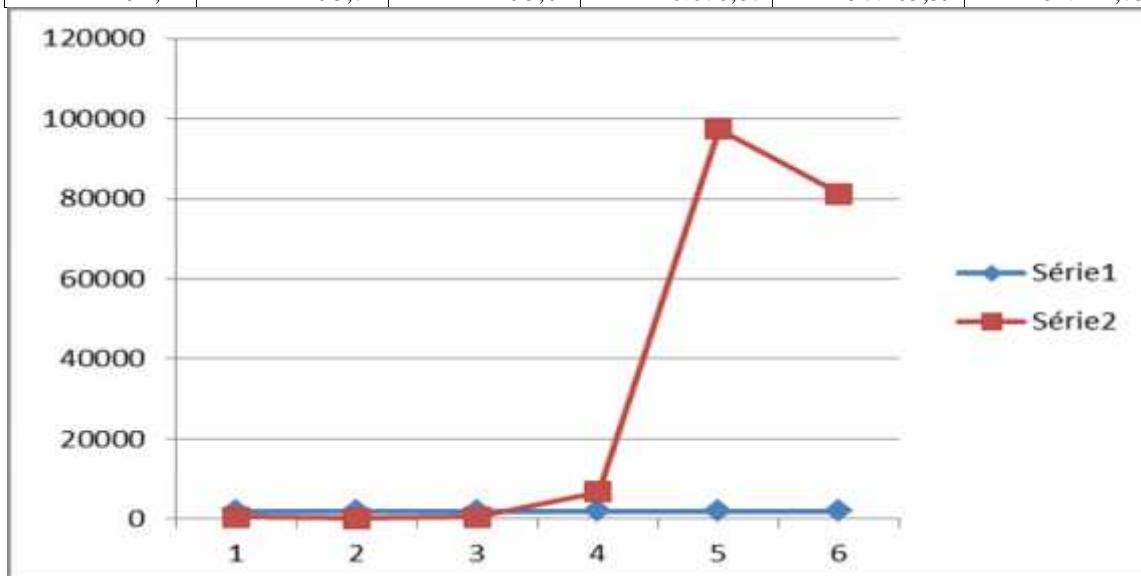
2011	2012	2013	2014	2015	2016
23.717,99	0,00	2.486,74	12.998,60	6.554,83	8.124,28



**13250199 - Receita de Remuneração de Outros Depósitos Bancários de recursos Vinculados – 0203**

Histórico – 2011/2015 e previsão para julho de 2016

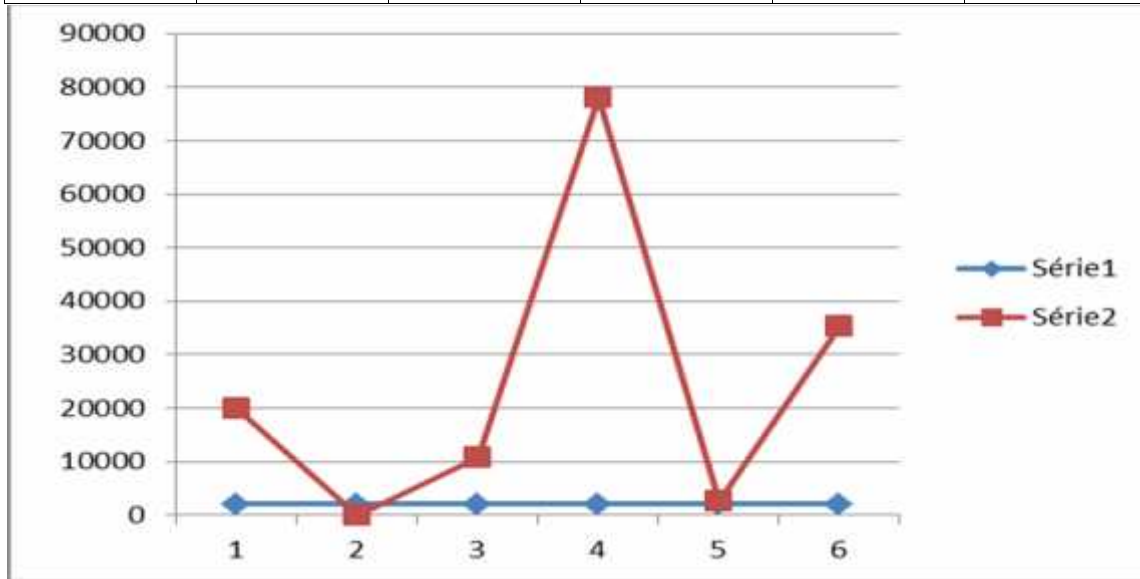
2011	2012	2013	2014	2015	2016
494,44	193,74	495,64	6.670,87	97.405,39	81.141,73



**13250199 - Receita de Remuneração de Outros Depósitos Bancários de recursos Vinculados – 0226**

Histórico – 2011/2015 e previsão para julho de 2016

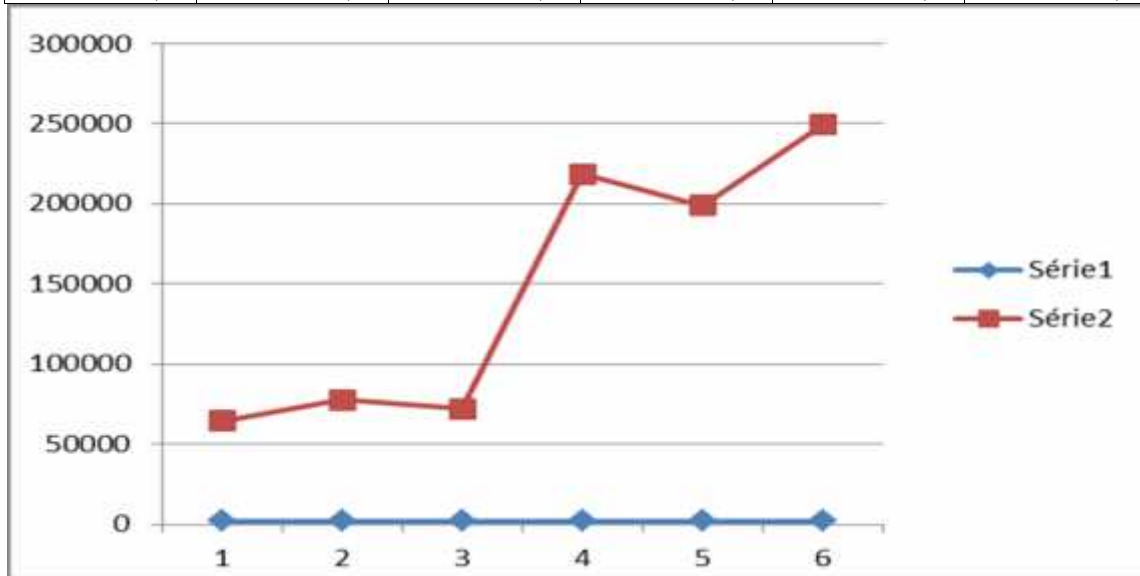
2011	2012	2013	2014	2015	2016
20.011,24	0,00	10.788,44	78.119,25	2.665,01	35.344,83



**13250199 - Receita de Remuneração de Outros Depósitos Bancários de recursos Vinculados – 0227**

Histórico – 2011/2015 e previsão para julho de 2016

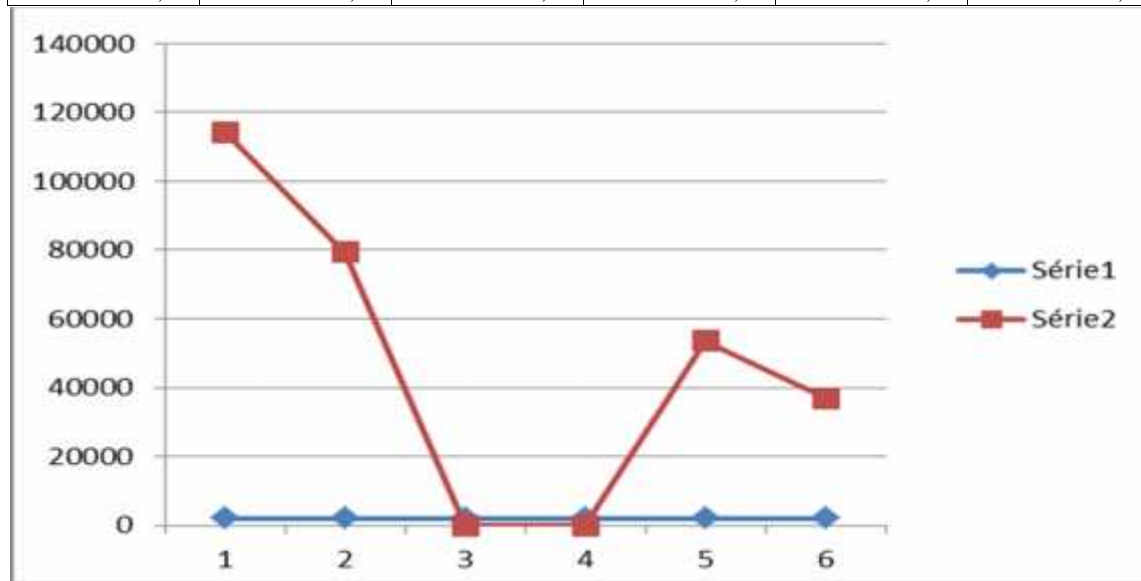
2011	2012	2013	2014	2015	2016
64.461,33	77.566,01	71.716,21	218.557,26	198.988,66	249.271,67



**13250199 - Receita de Remuneração de Outros Depósitos Bancários de recursos Vinculados – 0228**

Histórico – 2011/2015 e previsão para julho de 2016

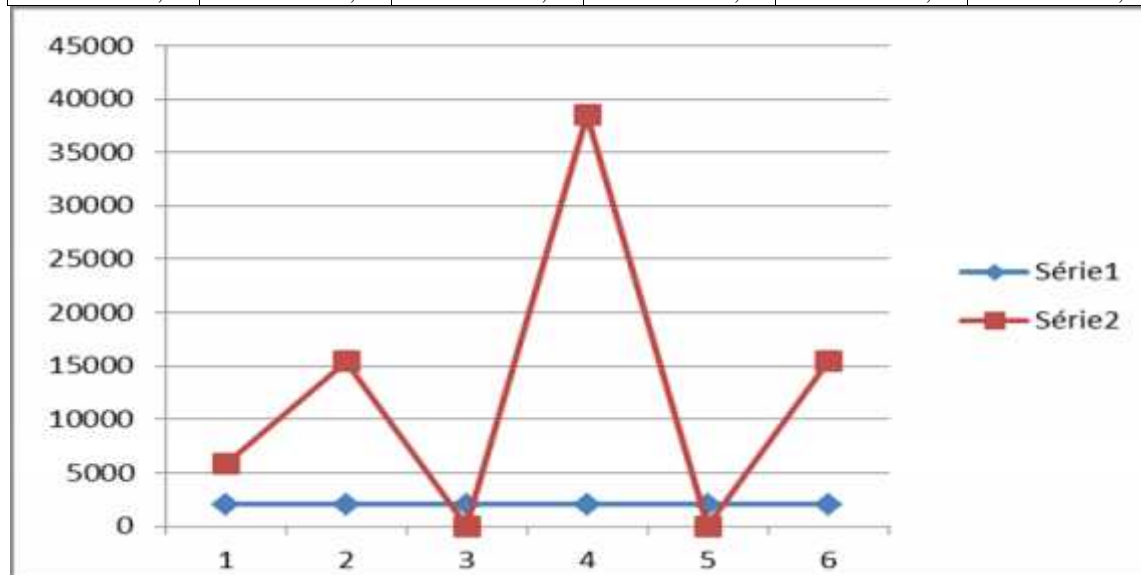
2011	2012	2013	2014	2015	2016
114.355,32	79.267,87	0,00	0,00	53.589,85	36.868,01



**13250199 - Receita de Remuneração de Outros Depósitos Bancários de recursos Vinculados – 0229**

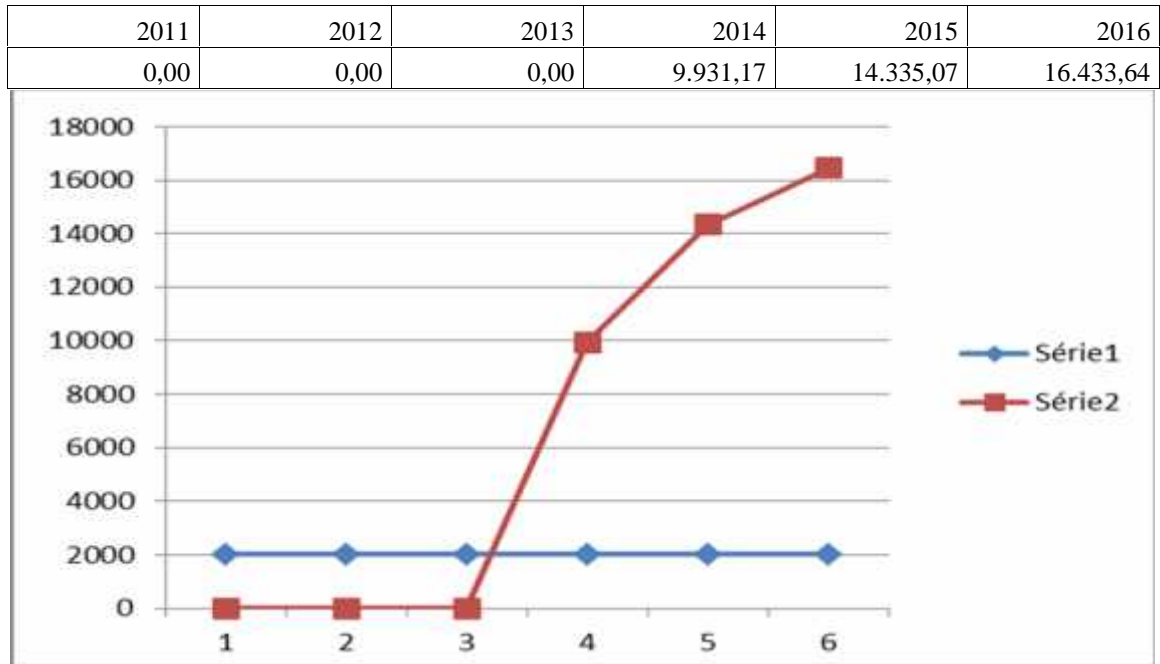
Histórico – 2011/2015 e previsão para julho de 2016

2011	2012	2013	2014	2015	2016
5.776,96	15.437,31	0,00	38.499,18	0,00	15.395,08



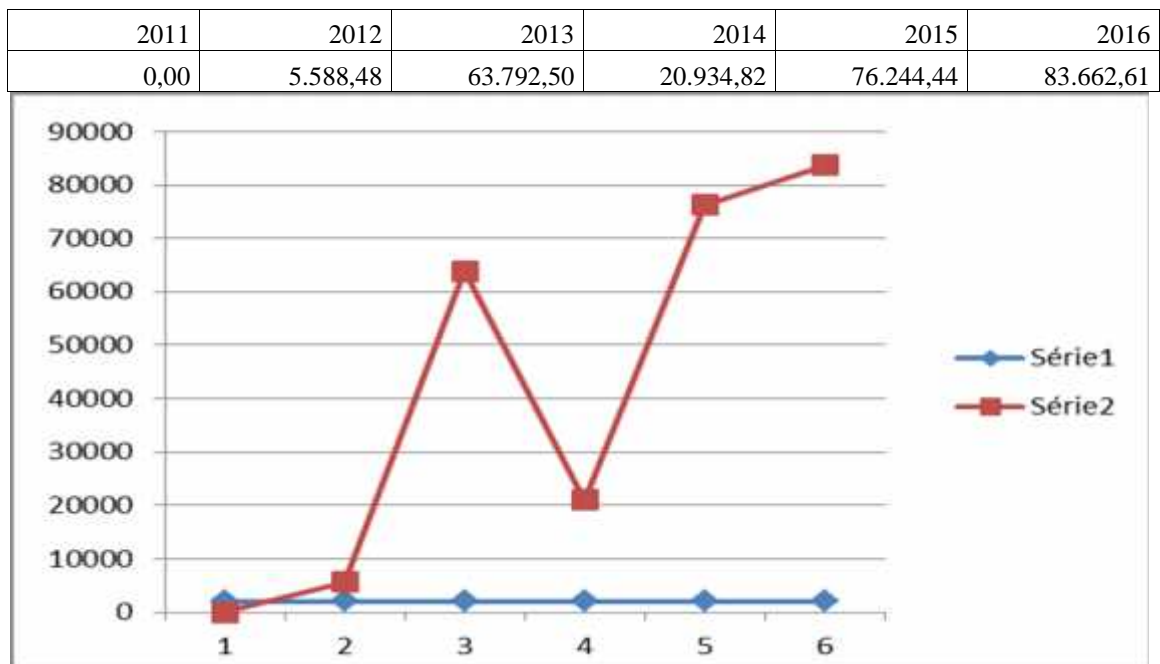
**13250199 - Receita de Remuneração de Outros Depósitos Bancários de recursos Vinculados – 0231**

Histórico – 2011/2015 e previsão para julho de 2016.



**13250199 - Receita de Remuneração de Outros Depósitos Bancários de recursos Vinculados – 3208**

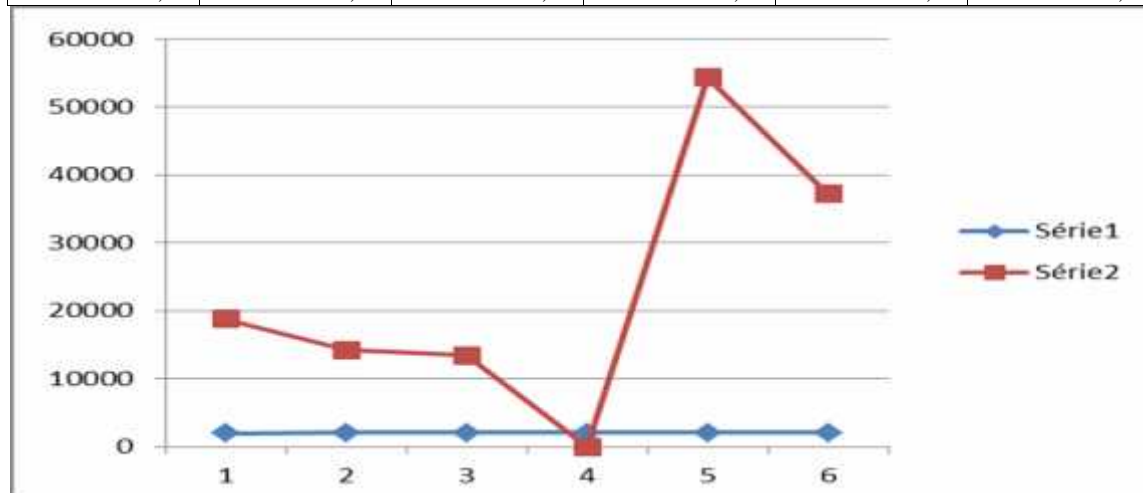
Histórico – 2011/2015 e previsão para julho de 2016.



**13250199 - Receita de Remuneração de Outros Depósitos Bancários de recursos Vinculados 3220**

Histórico – 2011/2015 e previsão para julho de 2016.

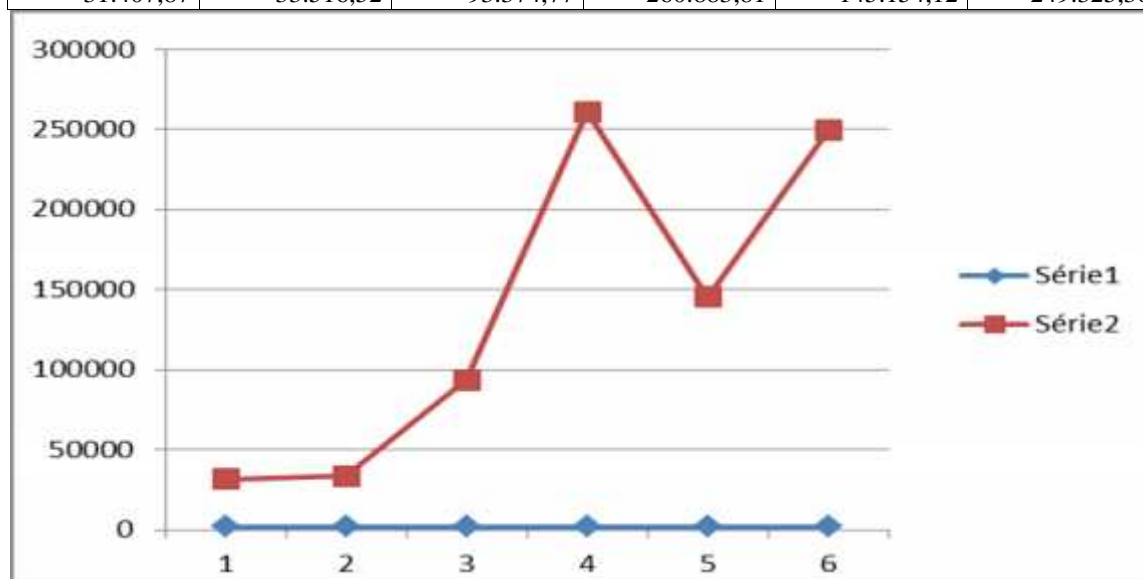
2011	2012	2013	2014	2015	2016
18.821,11	14.222,96	13.459,26	0,00	54.318,77	37.196,13



**13250199 - Receita de Remuneração de Outros Depósitos Bancários de recursos Vinculados 3222**

Histórico – 2011/2015 e previsão para julho de 2016.

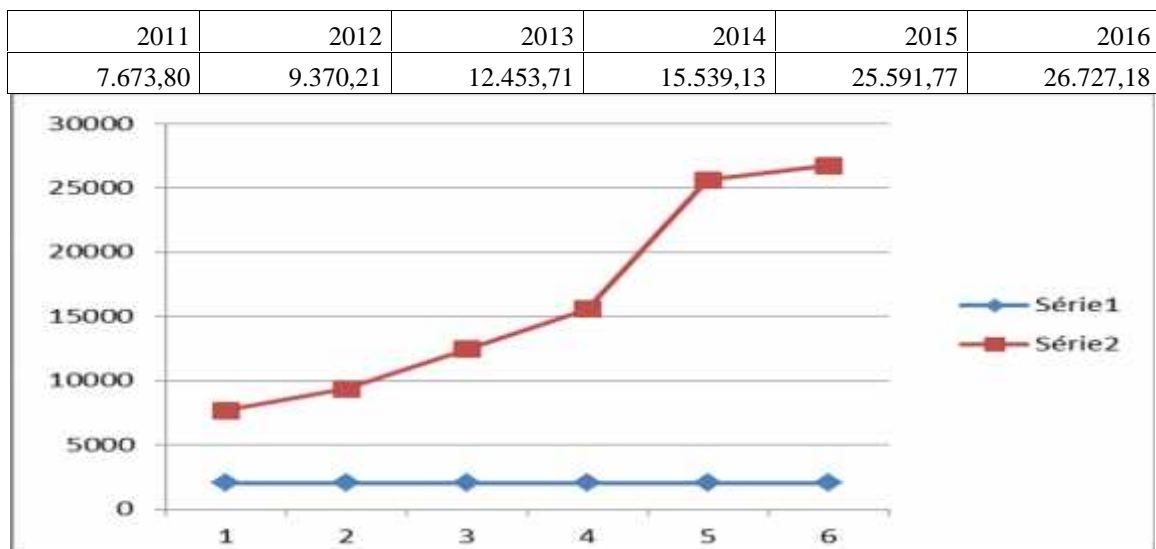
2011	2012	2013	2014	2015	2016
31.407,87	33.516,52	93.374,77	260.883,81	145.154,12	249.325,36





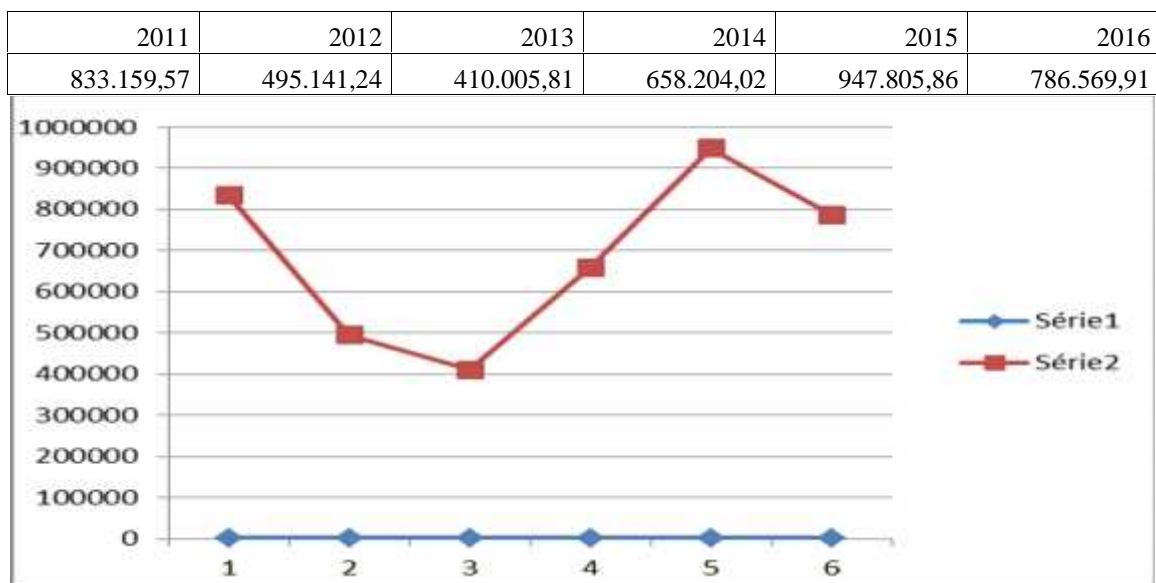
**13250199 - Receita de Remuneração de Outros Depósitos Bancários de recursos Vinculados 3222**

Histórico – 2011/2015 e previsão para julho de 2016.



**13250199 - Receita de Remuneração de Outros Depósitos Bancários de recursos Vinculados 3240**

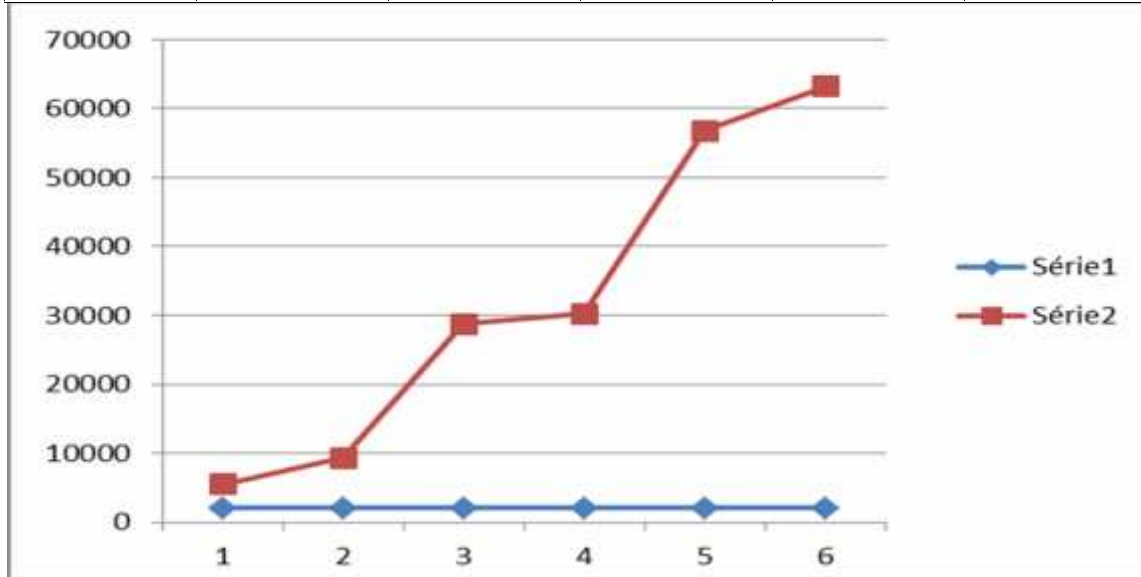
Histórico – 2011/2015 e previsão para julho de 2016.



**13250199 - Receita de Remuneração de Outros Depósitos Bancários de recursos Vinculados 3243**

Histórico – 2011/2015 e previsão para julho de 2016.

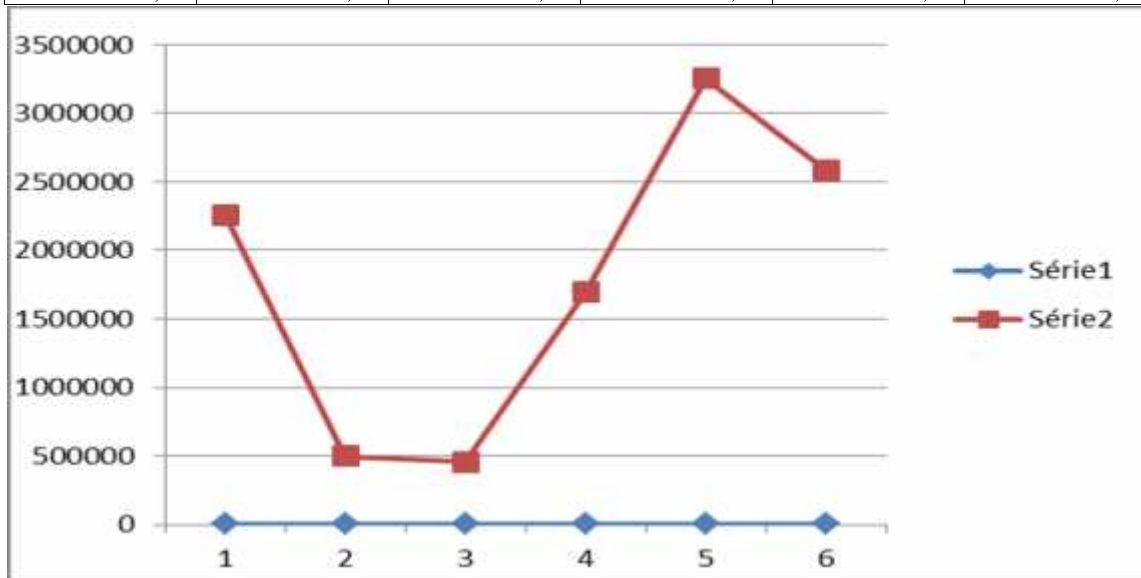
2011	2012	2013	2014	2015	2016
5.439,26	9.266,95	28.745,20	30.224,01	56.767,06	63.172,29



**13250299 - Remuneração de Outros Depósitos De Recursos não vinculados – 0100**

Histórico – 2011/2015 e previsão para julho de 2016.

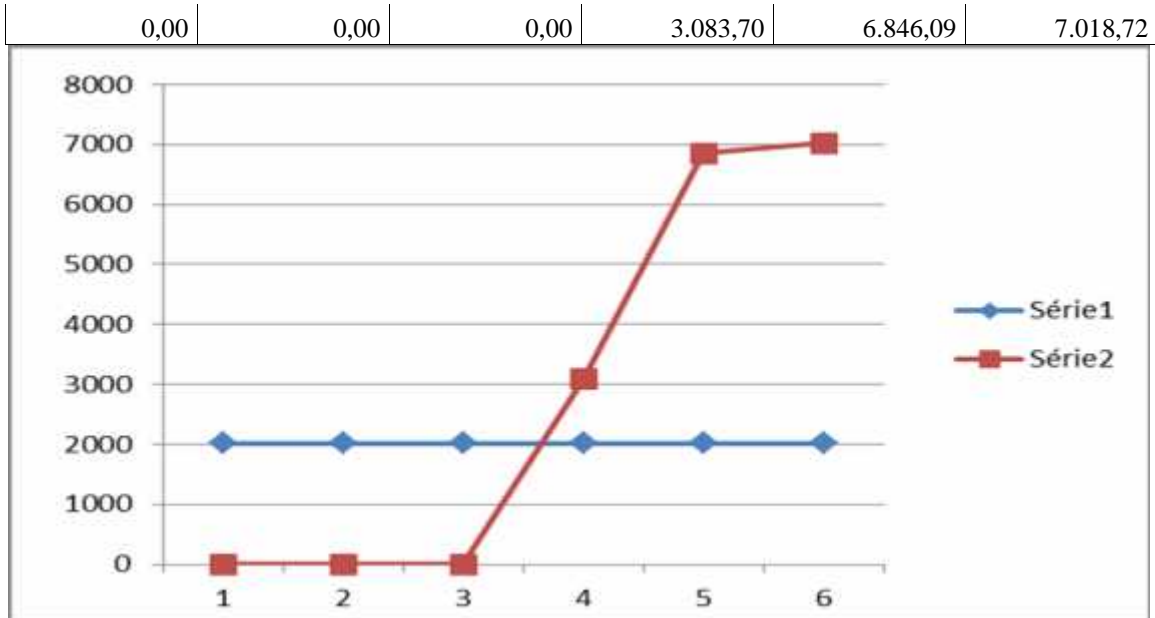
2011	2012	2013	2014	2015	2016
2.260.380,27	498.791,36	454.624,51	1.691.483,42	3.251.761,33	2.584.044,43



**13250299 - Remuneração de Outros Depósitos De Recursos não vinculados – 3221**

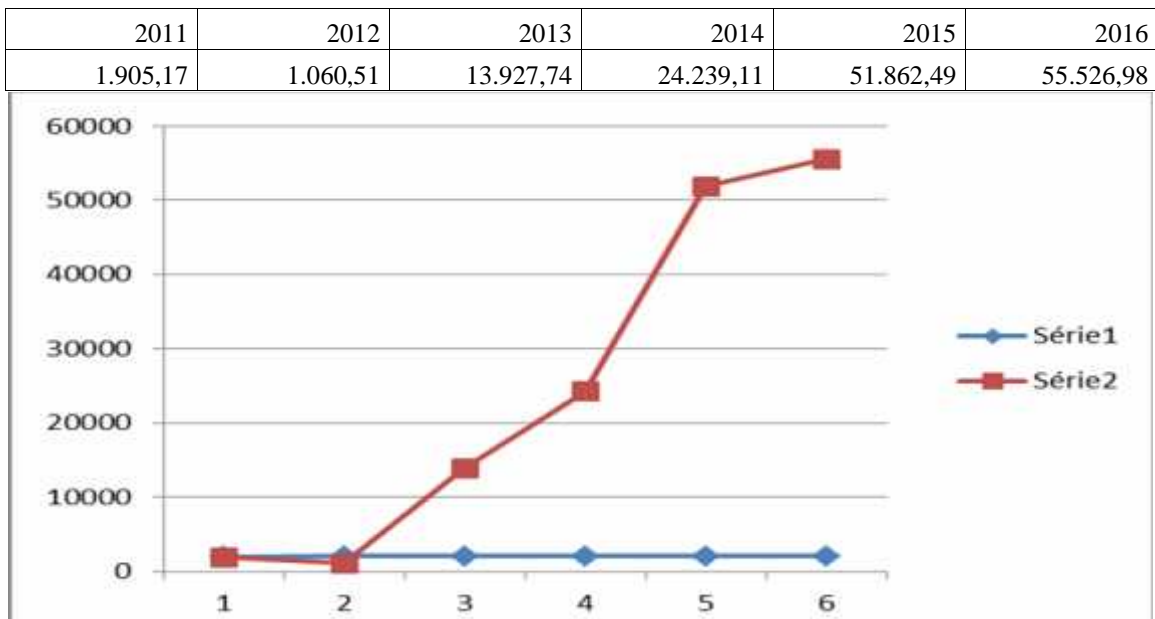
Histórico – 2011/2015 e previsão para julho de 2016.

2011	2012	2013	2014	2015	2016



**13250299 - Remuneração de Outros Depósitos De Recursos não vinculados – 3240**

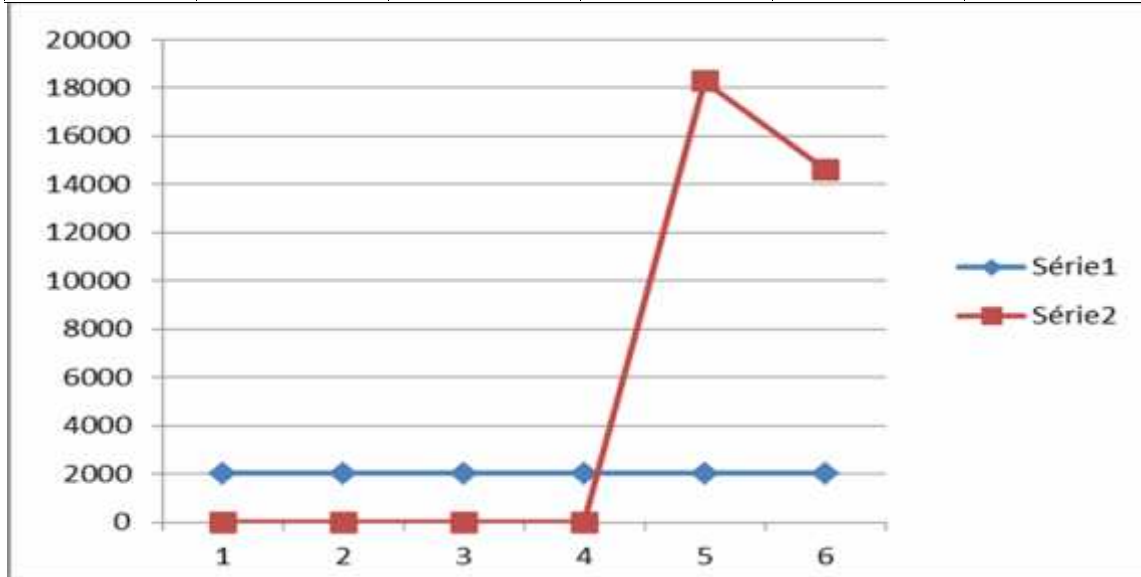
Histórico – 2011/2015 e previsão para julho de 2016.



**13250299 - Remuneração de Outros Depósitos De Recursos não vinculados – 3243**

Histórico – 2011/2015 e previsão para julho de 2016.

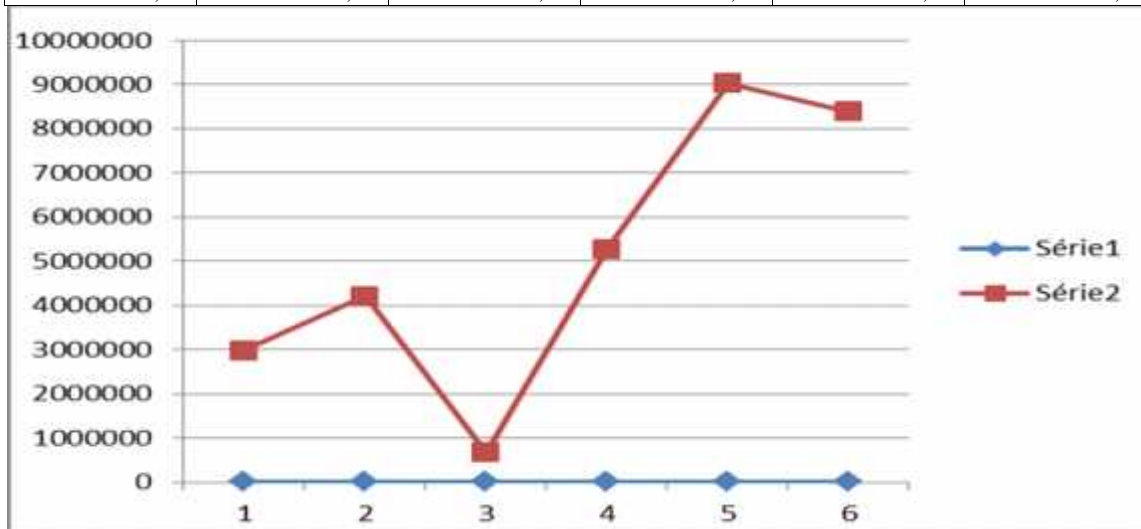
2011	2012	2013	2014	2015	2016
0,00	0,00	0,00	0,00	18.279,65	14.623,72



**13281000 - Remuneração dos Investimentos do Regime Próprio de Previdência do Servidor em Renda Fixa – 3240**

Histórico – 2011/2015 e previsão para julho de 2016.

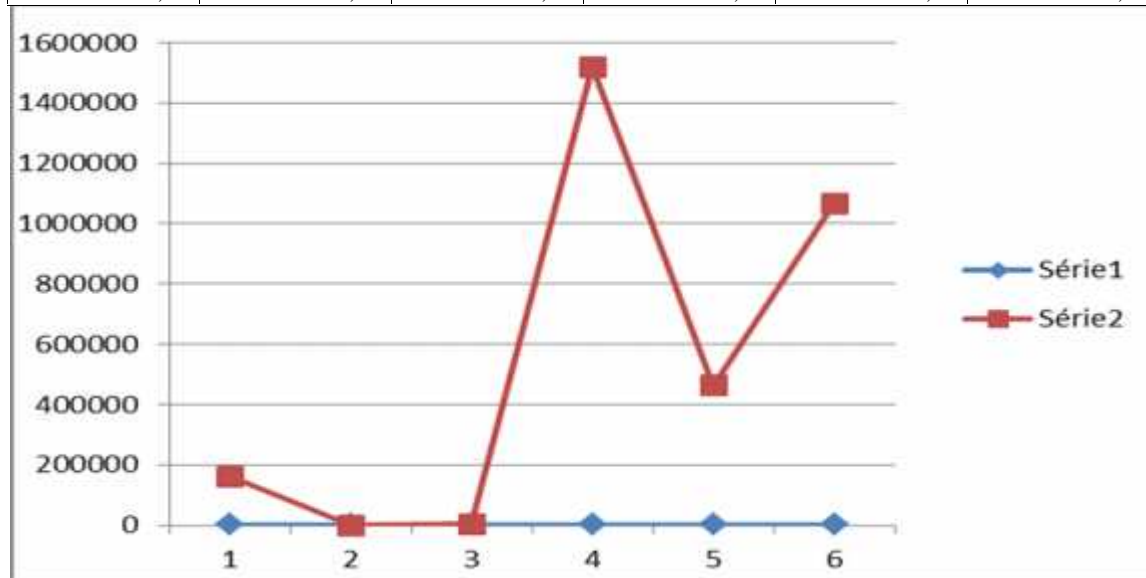
2011	2012	2013	2014	2015	2016
2.987.641,27	4.214.108,75	672.270,23	5.280.931,80	9.030.205,49	8.382.616,95



**13282000 - Remuneração dos Investimentos do Regime Próprio de Previdência do Servidor em Renda Variável – 3240**

Histórico – 2011/2015 e previsão para julho de 2016.

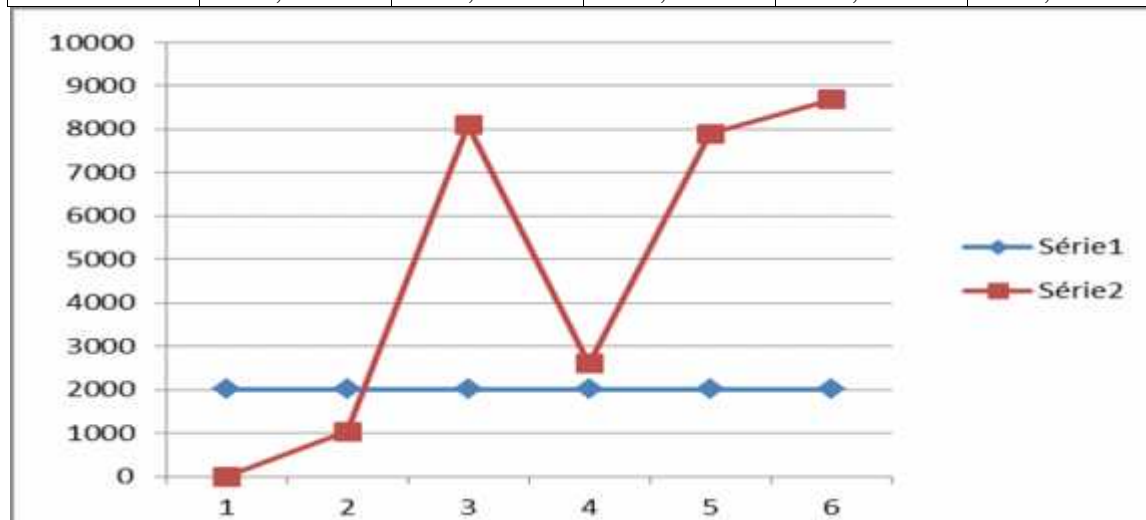
2011	2012	2013	2014	2015	2016
161.991,46	0,00	4.249,92	1.518.614,96	463.280,45	1.065.985,24



### 16001399 - Outros Serviços Administrativos – 0201

Histórico – 2011/2015 e previsão para julho de 2016.

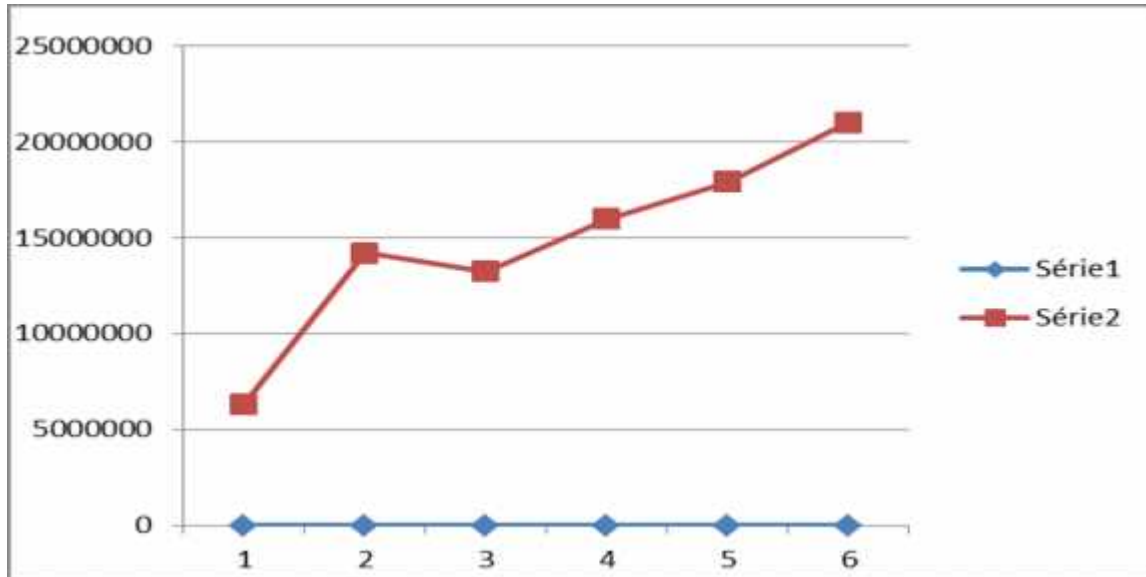
2011	2012	2013	2014	2015	2016
	1.036,25	8.100,00	2.592,00	7.899,18	8.677,06



### 16001399 - Outros Serviços Administrativos – 3240

Histórico – 2011/2015 e previsão para julho de 2016.

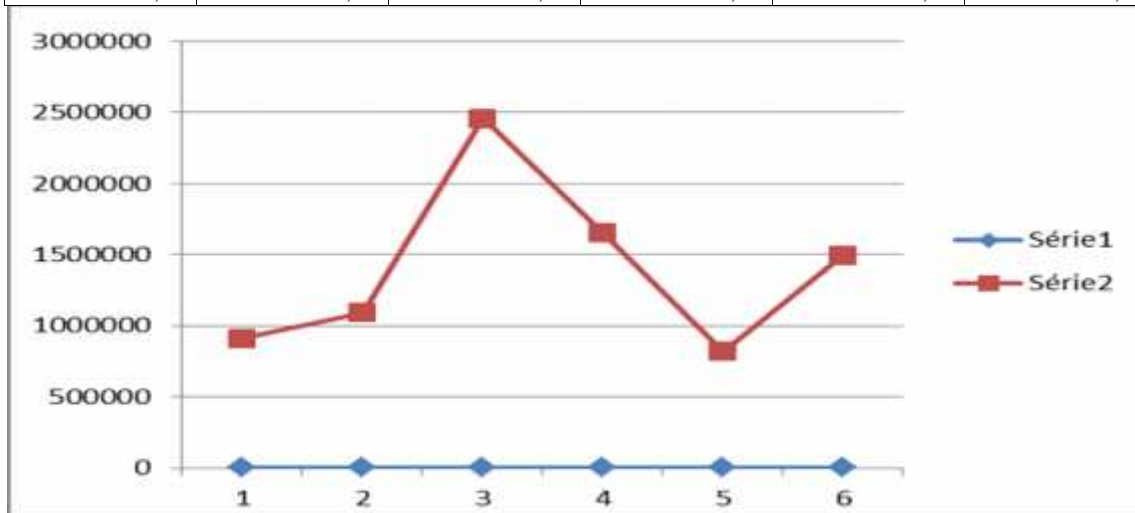
2011	2012	2013	2014	2015	2016
6.346.328,65	14.218.966,95	13.236.441,19	15.970.486,85	17.916.683,71	21.005.450,48



**16001400 - Serviços de Inspeção e Fiscalização – 3240**

Histórico – 2011/2015 e previsão para julho de 2016.

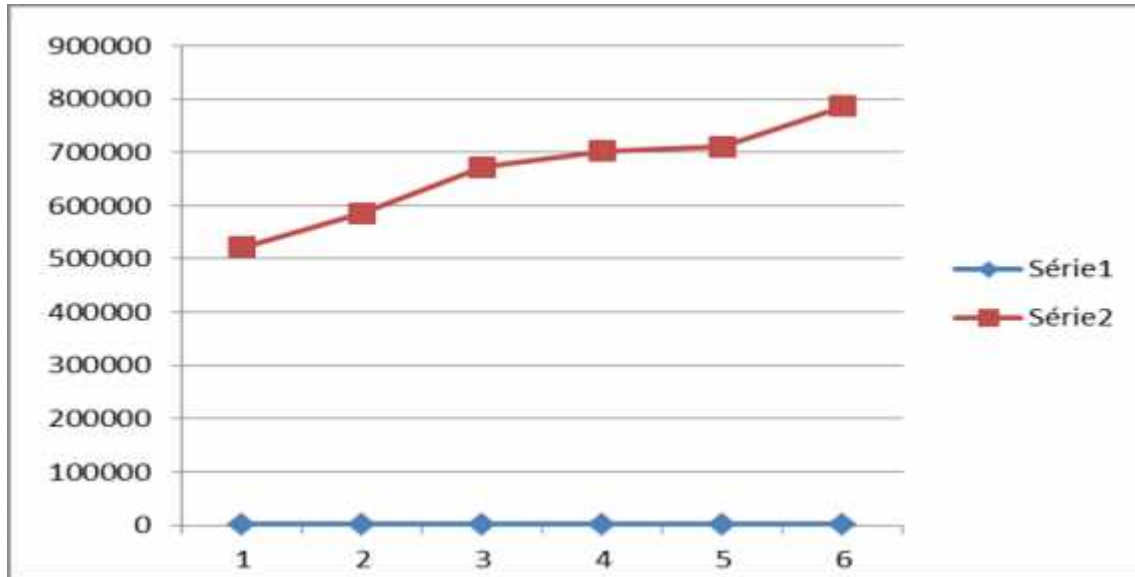
2011	2012	2013	2014	2015	2016
910.944,72	1.090.627,26	2.456.631,58	1.651.476,79	818.299,06	1.498.263,35



**16002400 - Serviços de Registro do Comércio – 3240**

Histórico – 2011/2015 e previsão para julho de 2016.

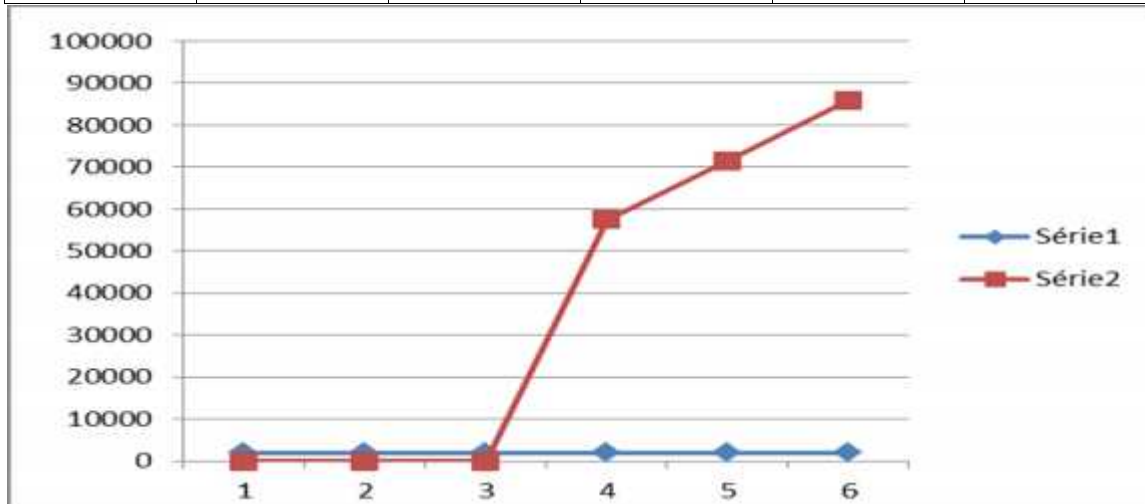
2011	2012	2013	2014	2015	2016
522.269,55	586.379,34	671.844,31	702.353,50	710.402,67	786.321,99



**16009904 - Outros Serviços – FDI – 0231**

Histórico – 2011/2015 e previsão para julho de 2016.

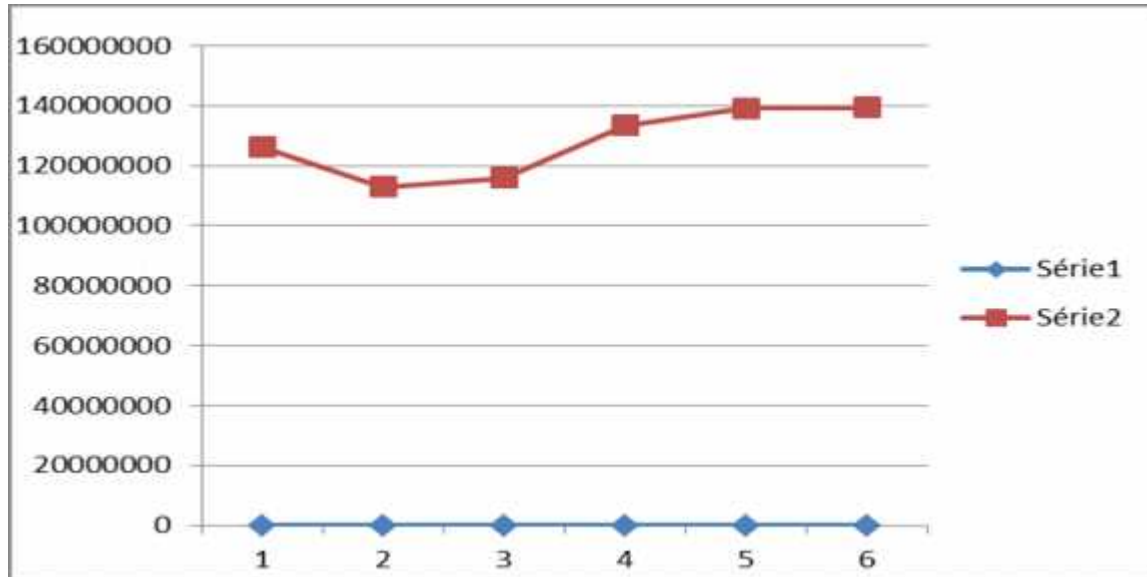
2011	2012	2013	2014	2015	2016
-	-	-	57.475,18	71.530,34	85.961,86



**17210101 - FPE - Cota Parte Fundo de Participação Estado – 0100**

Histórico – 2011/2015 e previsão para julho de 2016.

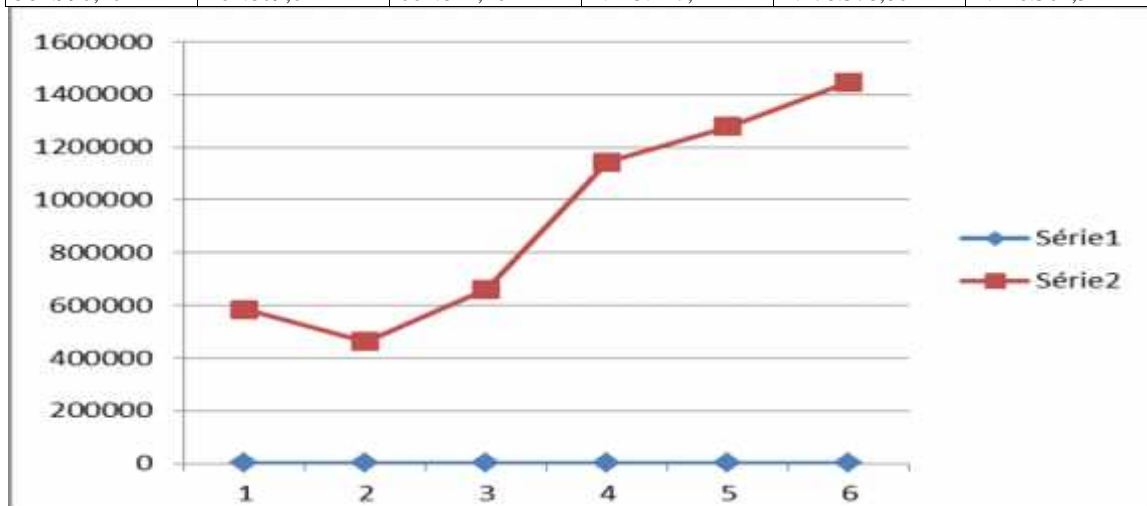
2011	2012	2013	2014	2015	2016
126.195.176,62	112.803.966,80	115.915.068,25	133.472.974,14	139.097.967,83	139.439.407,66



**17210112 - Cota-Parte do IPI - Imposto sobre Produtos Industrializados – Exportação – 0100**

Histórico – 2011/2015 e previsão para julho de 2016.

2011	2012	2013	2014	2015	2016
584.990,40	462.809,61	661.814,46	1.143.147,41	1.278.378,80	1.446.362,52

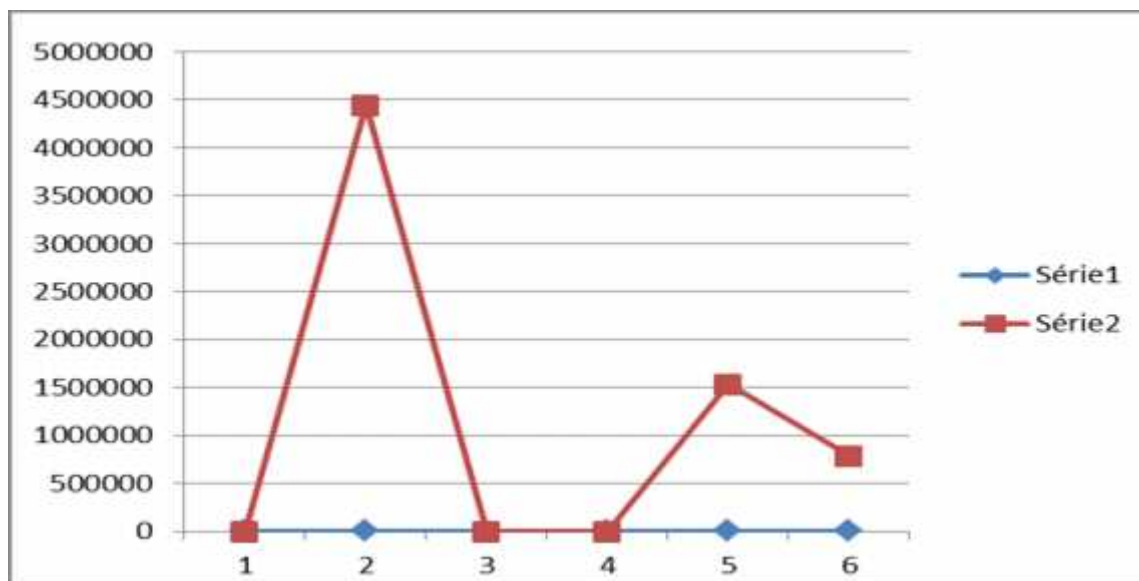


**17210113 - Cota-Parte da Contribuição de Intervenção no domínio econômico – 0229**

Histórico – 2011/2015 e previsão para julho de 2016.

2011	2012	2013	2014	2015	2016
-	4.444.600,48	-	-	1.534.650,62	783.260,45

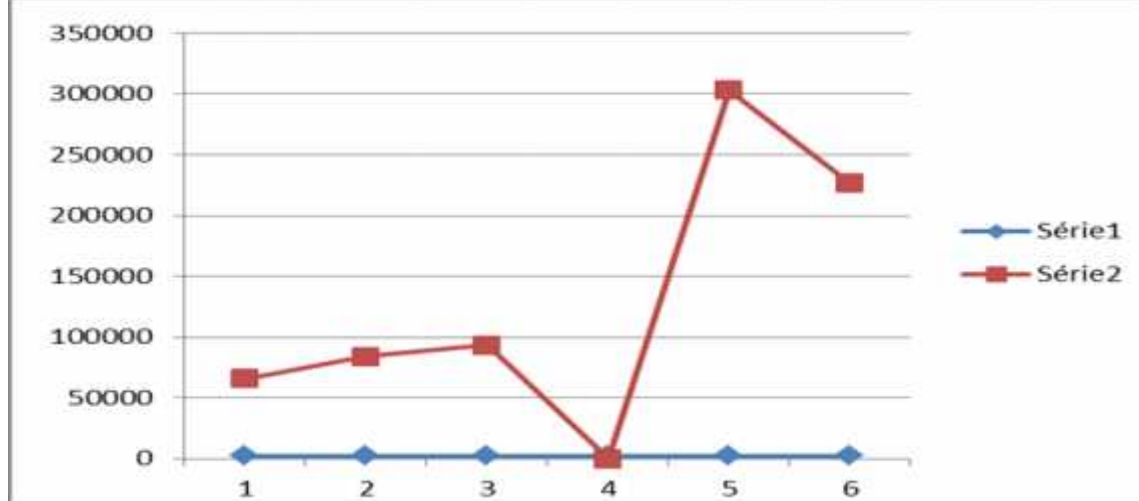




**17210999 - Demais Transferências da União – 3220**

Histórico – 2011/2015 e previsão para julho de 2016.

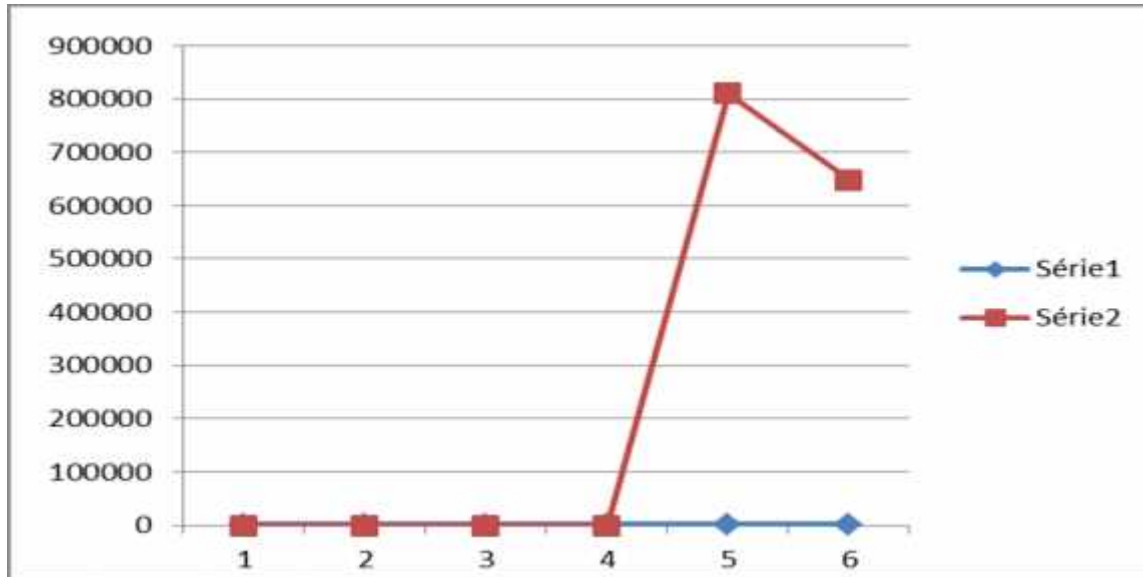
2011	2012	2013	2014	2015	2016
65.958,41	83.759,84	93.533,32	-	302.989,93	226.339,26



**17212220 - Cota-parte da Compensação Financeira de Recursos Minerais – CFEM – 0232**

Histórico – 2011/2015 e previsão para julho de 2016.

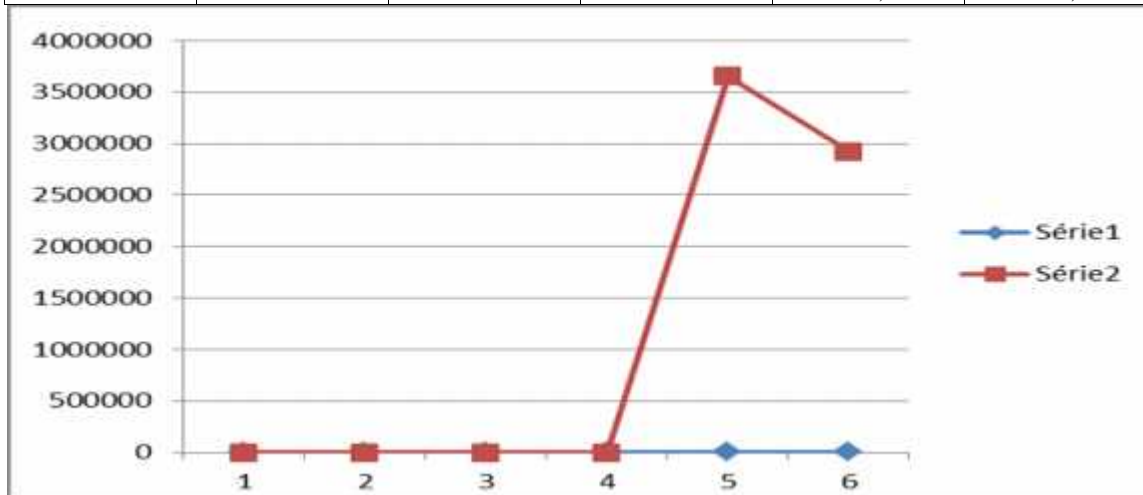
2011	2012	2013	2014	2015	2016
-	-	-	-	810.882,68	648.706,14



**17212270 - Cota-Parte do FEP - Fundo Especial do Petróleo – 0239**

Histórico – 2011/2015 e previsão para julho de 2016.

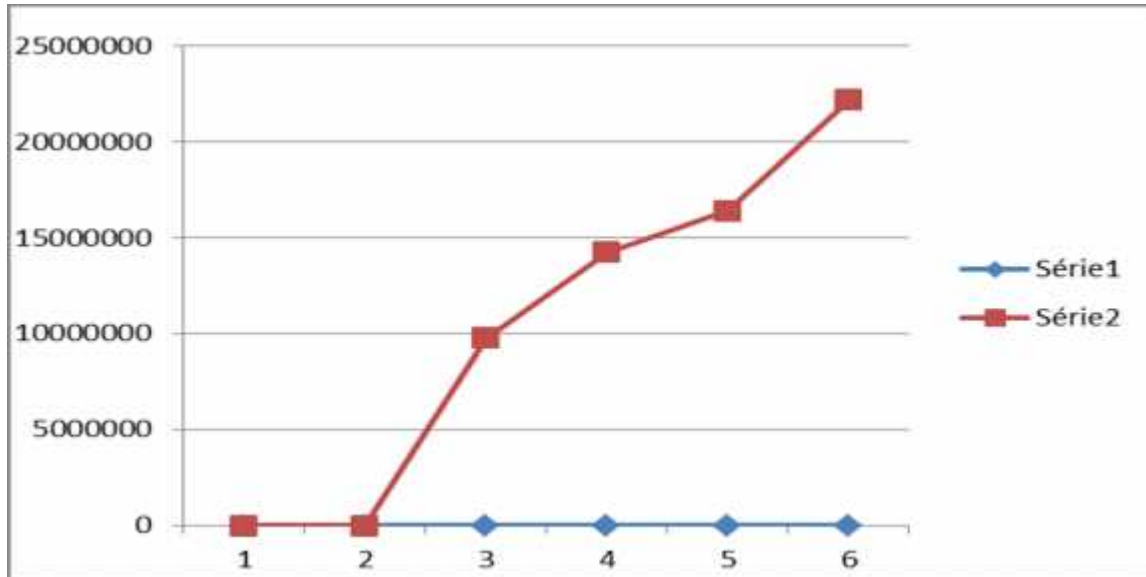
2011	2012	2013	2014	2015	2016
-	-	-	-	3.655.971,35	2.924.777,08



**17213312 - Atenção de Média e Alta Complexidade Ambulatorial – 3209**

Histórico – 2011/2015 e previsão para julho de 2016.

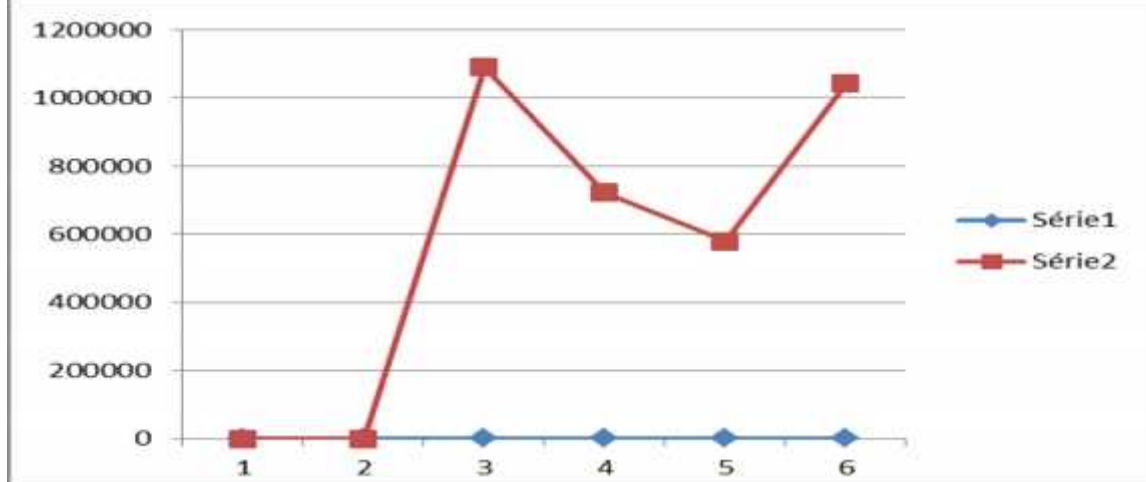
2011	2012	2013	2014	2015	2016
-	-	9.781.603,62	14.230.786,65	16.398.305,67	22.190.358,58



### 17213313 - Vigilância em Saúde – 3209

Histórico – 2011/2015 e previsão para julho de 2016.

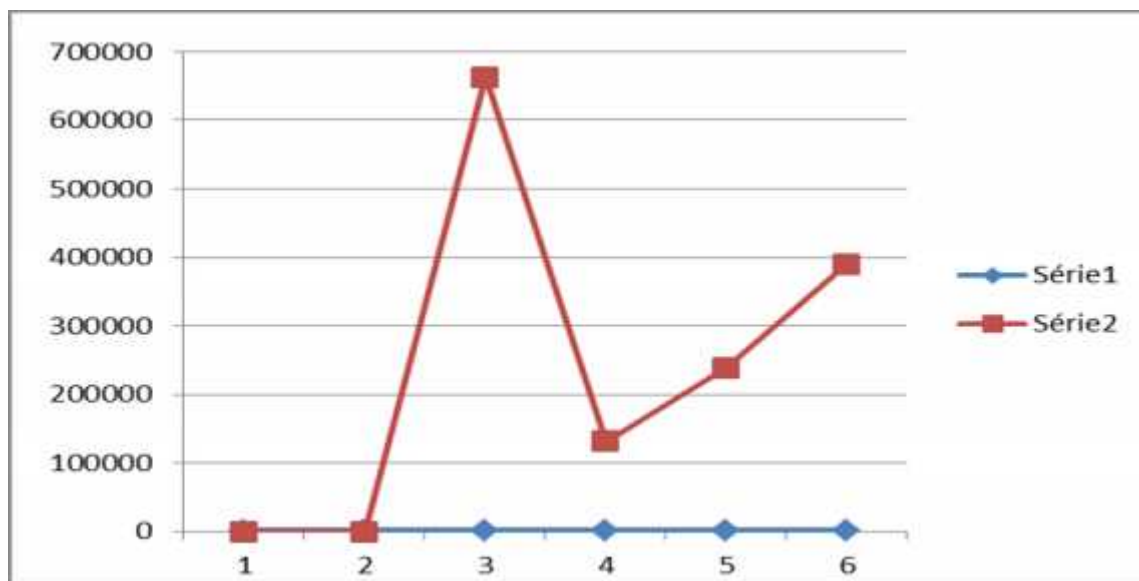
2011	2012	2013	2014	2015	2016
-	-	1.090.677,80	721.256,45	578.972,55	1.041.941,83



### 17213314 - Assistência Farmacêutica – 3209

Histórico – 2011/2015 e previsão para julho de 2016.

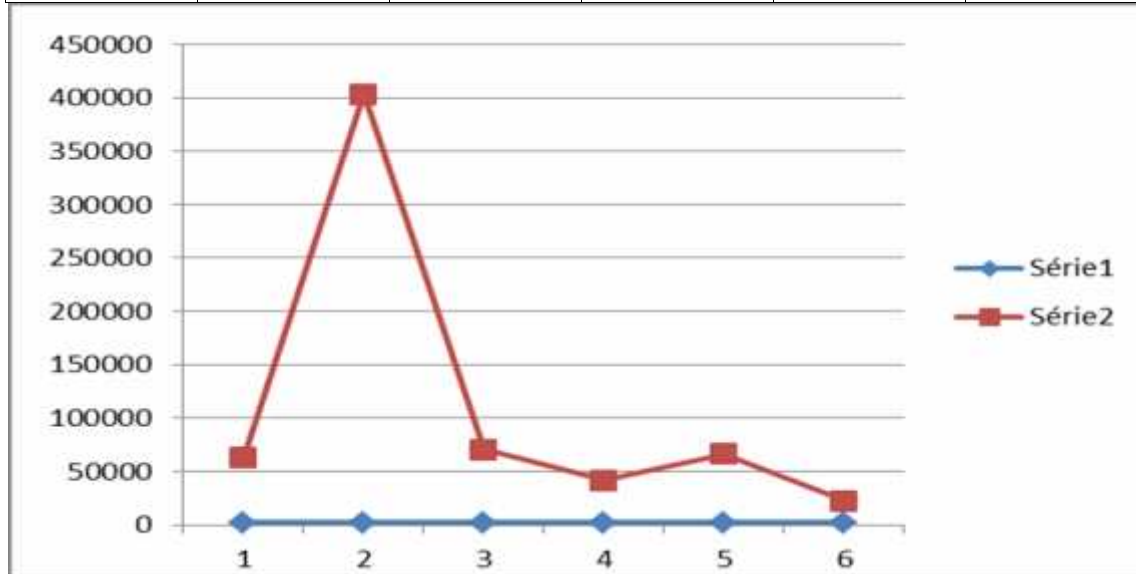
2011	2012	2013	2014	2015	2016
-	-	663.250,02	131.647,94	239.361,01	389.962,78



**17213400 - FNAS - Fundo Nacional de Assistência Social – 3223**

Histórico – 2011/2015 e previsão para julho de 2016.

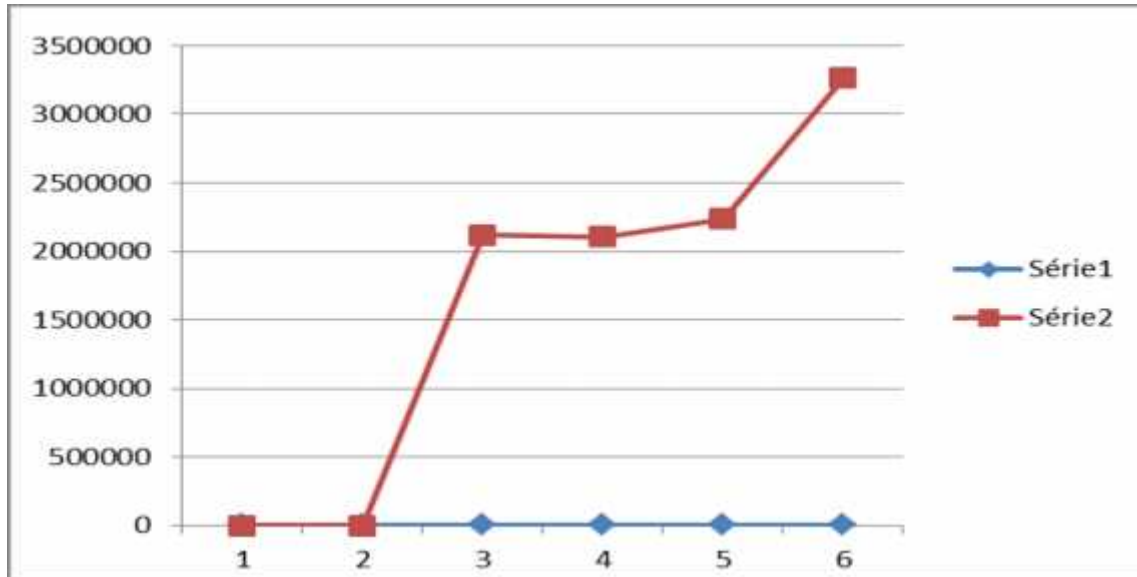
2011	2012	2013	2014	2015	2016
63.447,00	403.212,66	70.685,12	41.902,10	66.274,40	22.407,53



**17213501 - Transferências do Salário-Educação – 3208**

Histórico – 2011/2015 e previsão para julho de 2016.

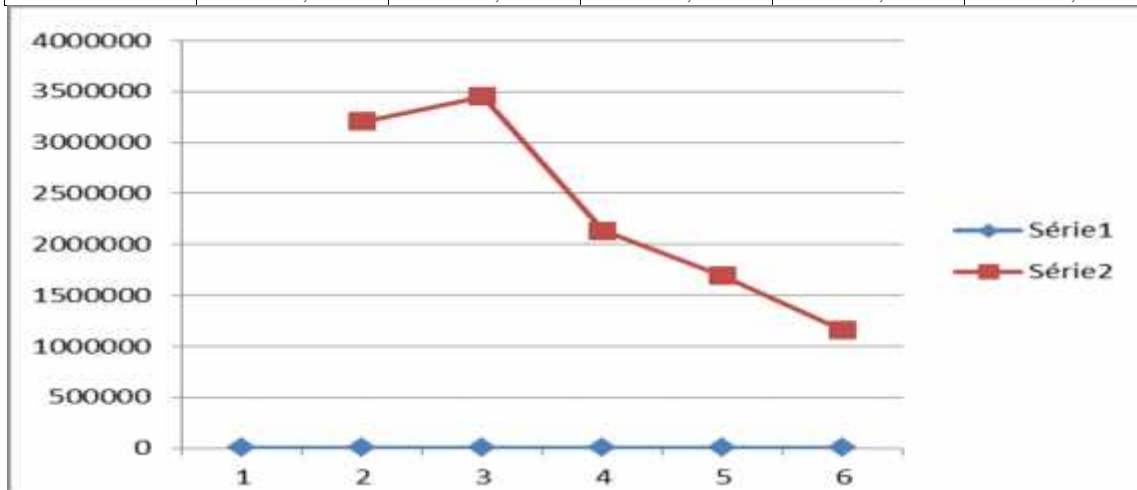
2011	2012	2013	2014	2015	2016
-	-	2.119.380,16	2.103.714,38	2.235.958,59	3.264.500,09



**17213503 - PNAE - Programa Nacional de Alimentação Escolar – 3222**

Histórico – 2011/2015 e previsão para julho de 2016.

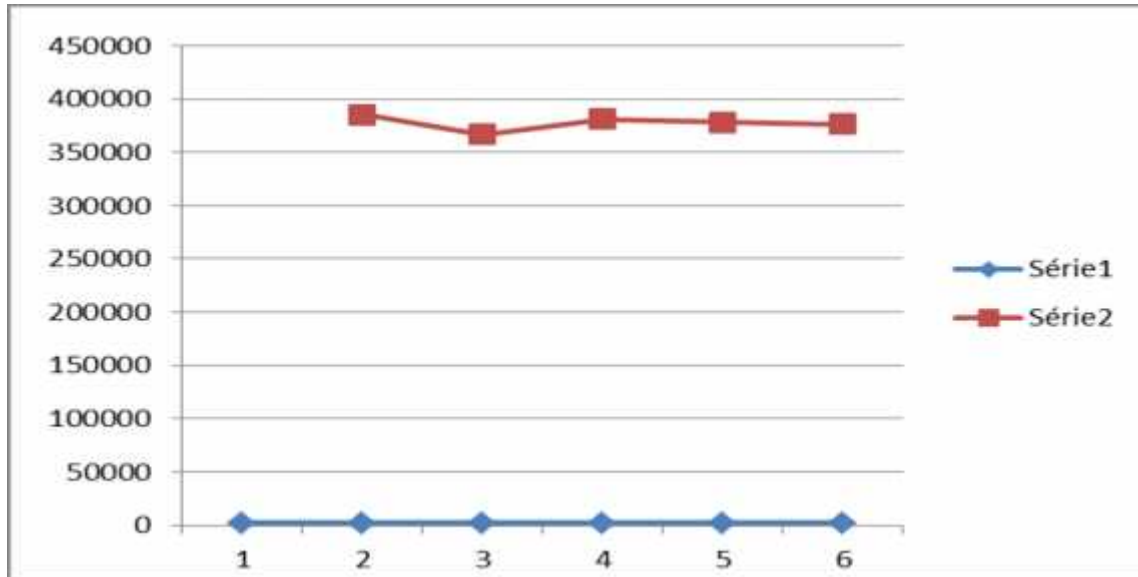
2011	2012	2013	2014	2015	2016
	3.205.648,00	3.453.828,80	2.133.659,60	1.692.009,20	1.156.015,00



**17213504 - PNATE - Programa Nacional de Apoio ao Transporte do Escolar – 3222**

Histórico – 2011/2015 e previsão para julho de 2016.

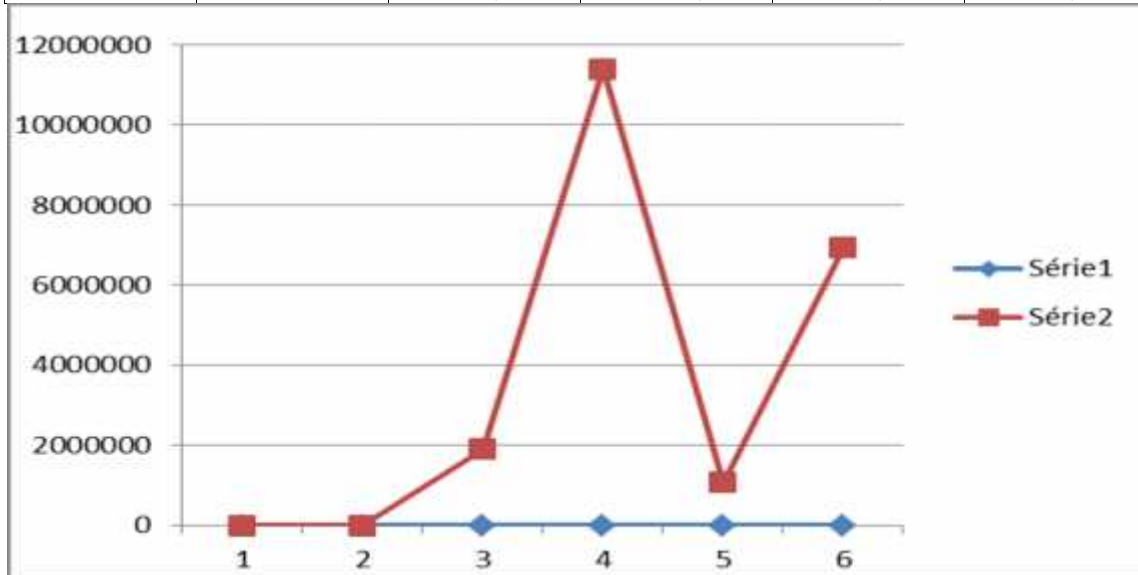
2011	2012	2013	2014	2015	2016
	385.103,03	366.729,91	381.118,95	378.128,89	376.136,85



**17213599 - Outras Transferências Diretas do FNDE – 3222**

Histórico – 2011/2015 e previsão para julho de 2016.

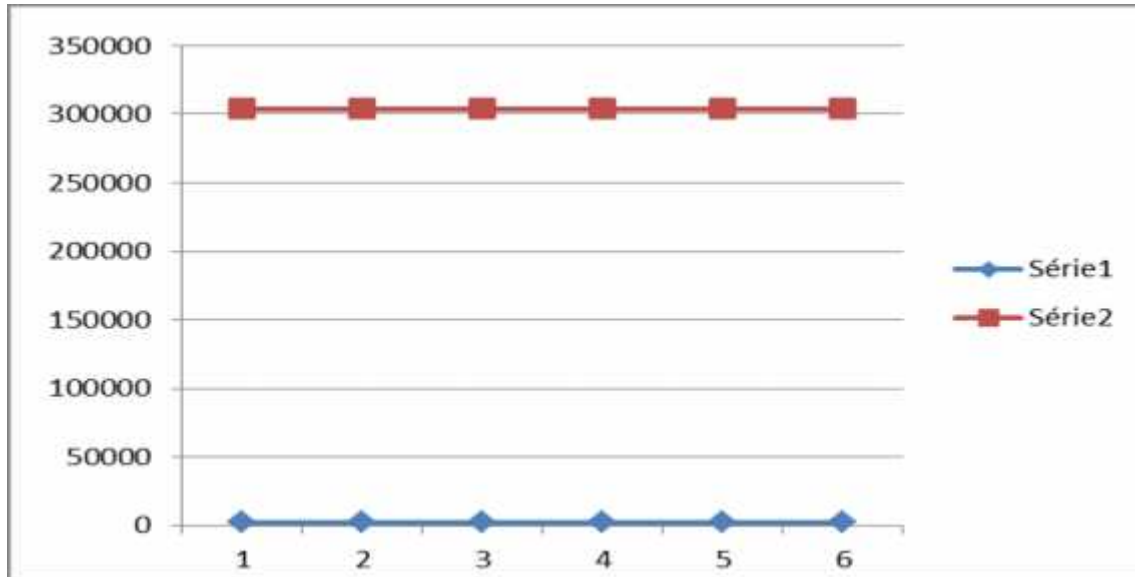
2011	2012	2013	2014	2015	2016
-	-	1.897.292,59	11.395.005,44	1.071.042,86	6.933.795,53



**17213600 - TRANSF.FINANC.DO ICMS-DESONERACAO-LC. N 87/96 – 0100**

Histórico – 2011/2015 e previsão para julho de 2016.

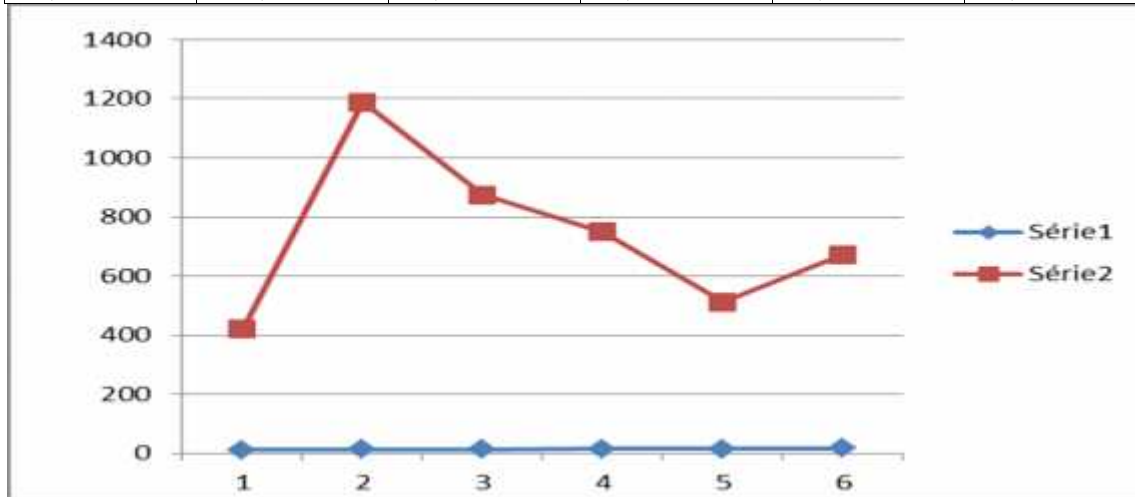
2011	2012	2013	2014	2015	2016
303.944,06	303.944,06	303.944,06	303.944,06	303.944,06	303.944,06



**17219900 - Outras Transferências da União – 0100**

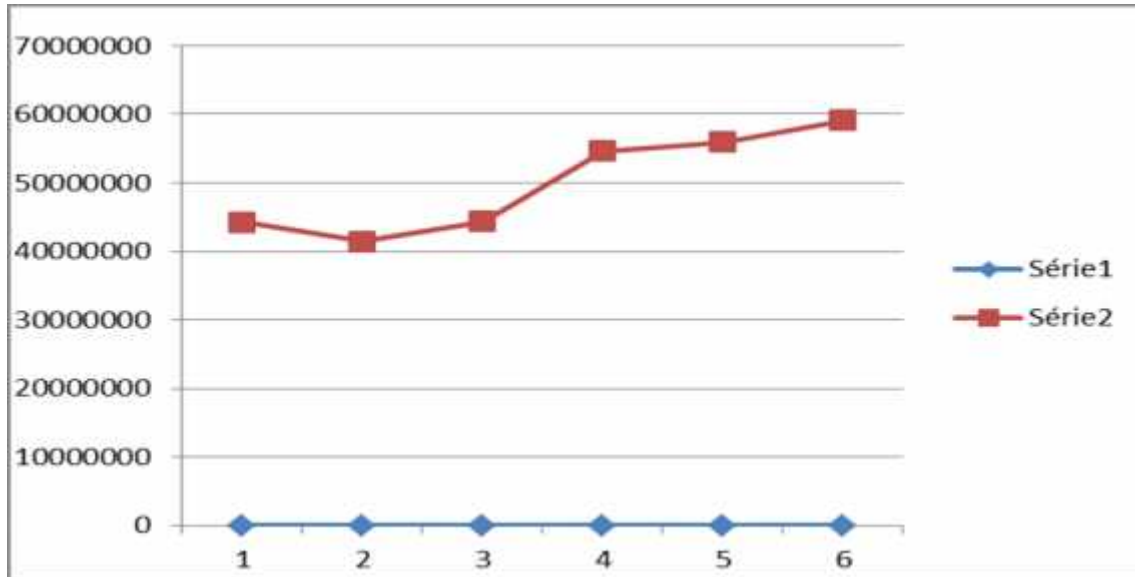
Histórico – 2011/2015 e previsão para julho de 2016.

2011	2012	2013	2014	2015	2016
420,12	1.188,73	874,07	749,15	512,41	672,40



**17240100 - TRANSFERENCIAS DOS RECURSOS DO FUNDEB – 0118**

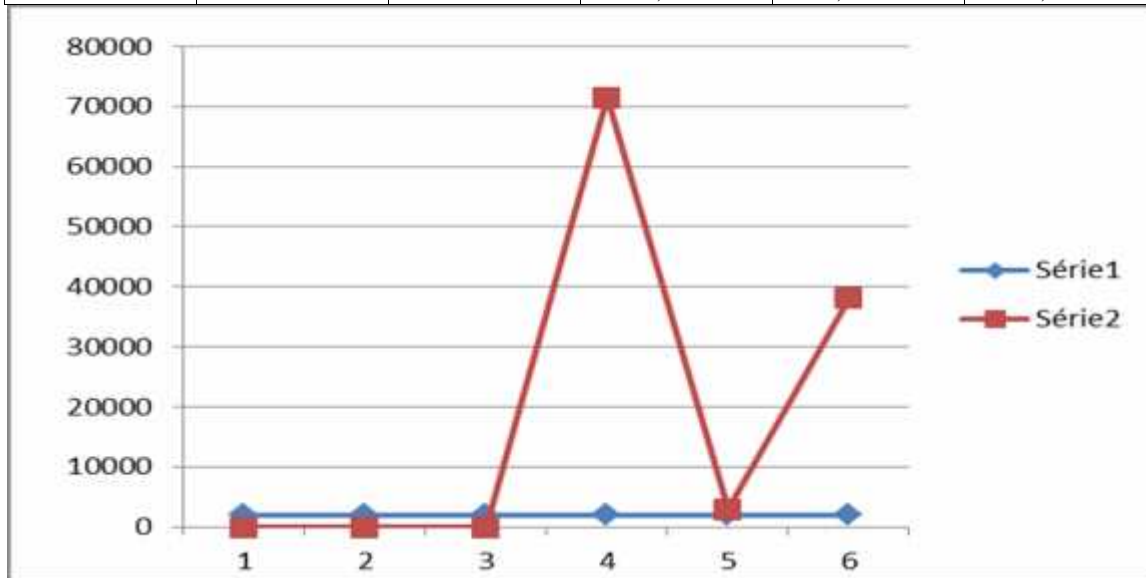
2011	2012	2013	2014	2015	2016
44.303.156,69	41.416.809,70	44.326.461,69	54.646.901,94	55.952.881,67	59.088.105,00



**19112001 - Multas Imposto sobre Transferências Causa Mortis – 0100**

Histórico – 2011/2015 e previsão para julho de 2016.

2011	2012	2013	2014	2015	2016
-	-	-	71.475,09	2.996,24	38.134,54

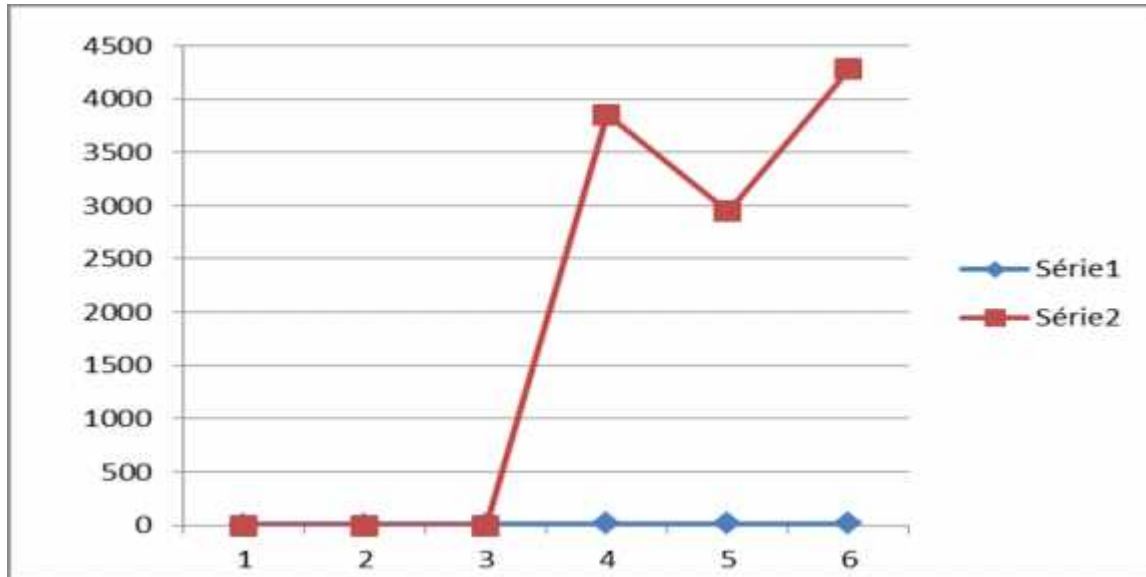


**19112002 - Juros de Mora Impostos sobre Transferências Causa Mortis – 0100**

Histórico – 2011/2015 e previsão para julho de 2016.

11	12	13	14	15	16
-	-	-	3.854,76	2.944,86	4.283,27

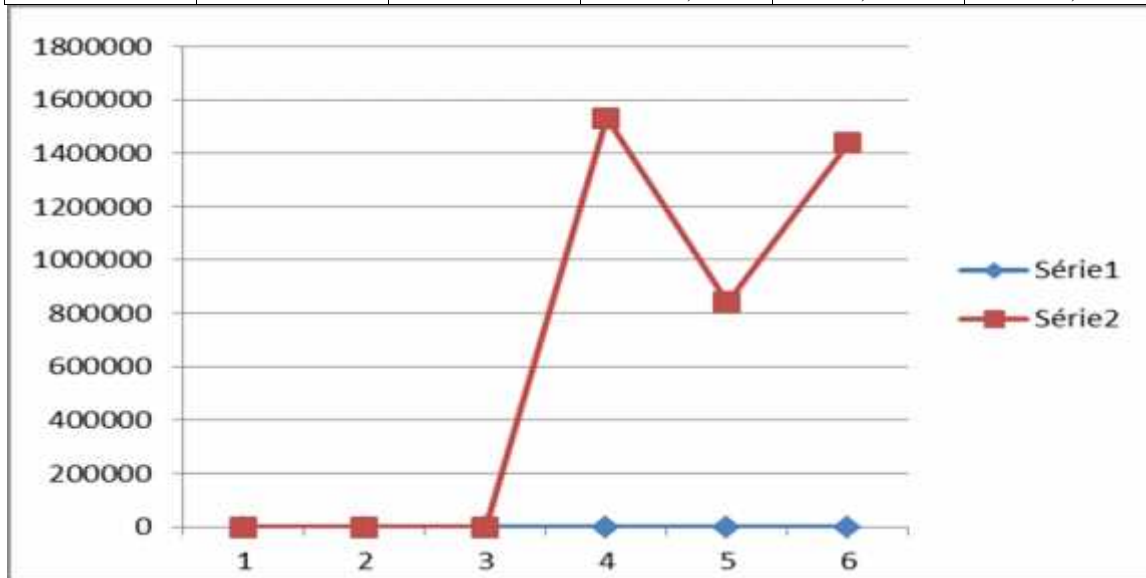




**19114101 - Multas do Imposto sobre IPVA – 0100**

Histórico – 2011/2015 e previsão para julho de 2016.

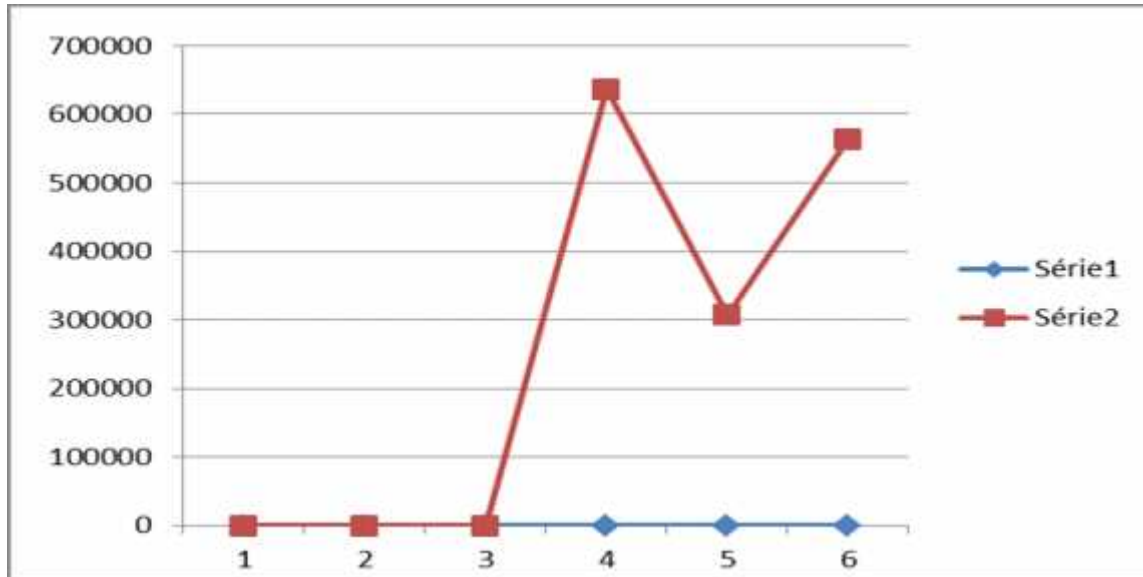
11	12	13	14	15	16
-	-	-	1.531.265,92	842.284,14	1.439.460,27



**19114102 - juros de mora do imposto sobre IPVA – 0100**

Histórico – 2011/2015 e previsão para julho de 2016.

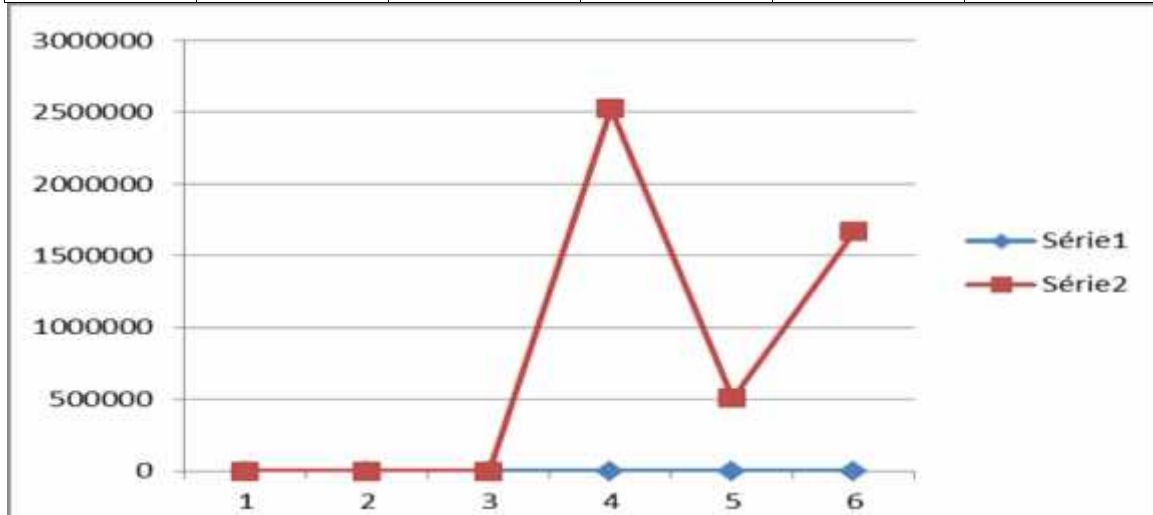
11	12	13	14	15	16
-	-	-	636.995,03	306.748,49	563.896,31



**19114201 -Multas do Imposto sobre ICMS – 0100**

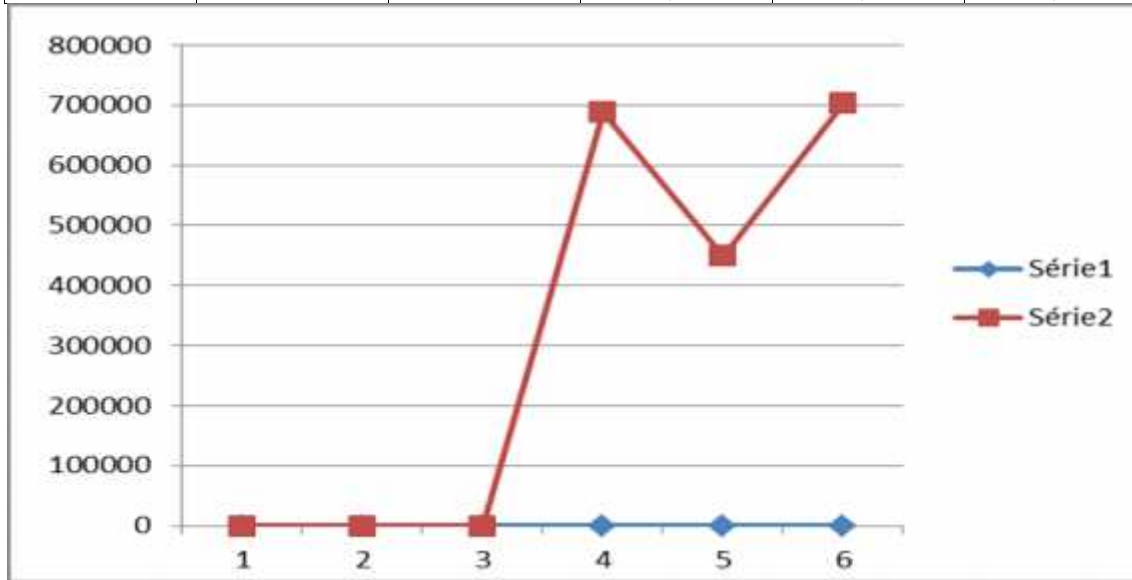
Histórico – 2011/2015 e previsão para julho de 2016.

11	12	13	14	15	16
-	-	-	2.525.469,40	507.253,76	1.668.537,71



**19114202 - juros de mora do imposto sobre ICMS – 0100**

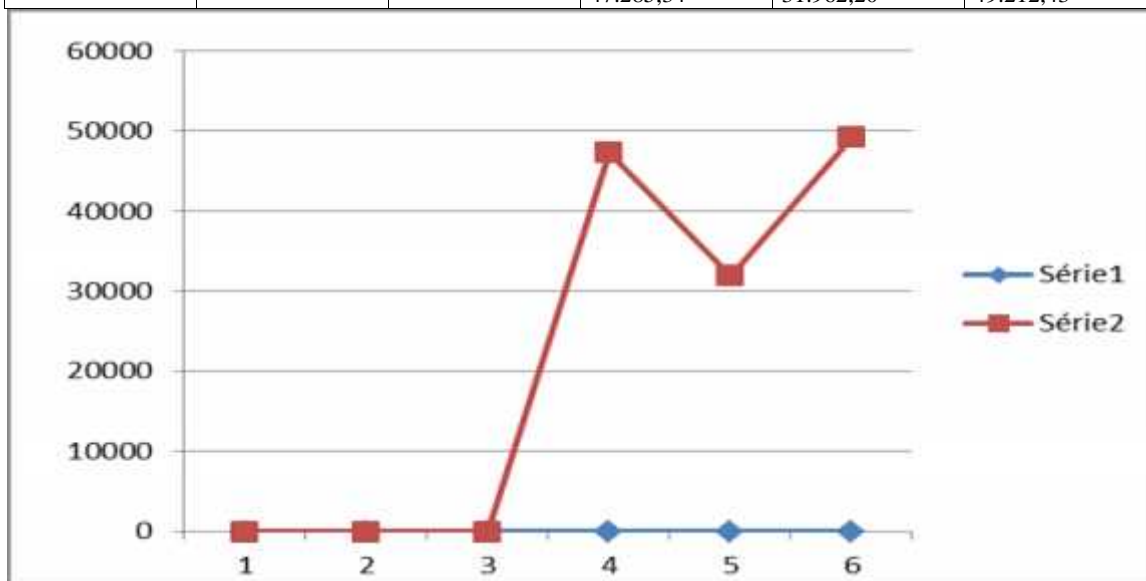
11	12	13	14	15	16
-	-	-	688.304,29	449.154,77	703.475,96



**19131401 - multa divida ativa.s/prop.veic.autom-IPVA – 0100**

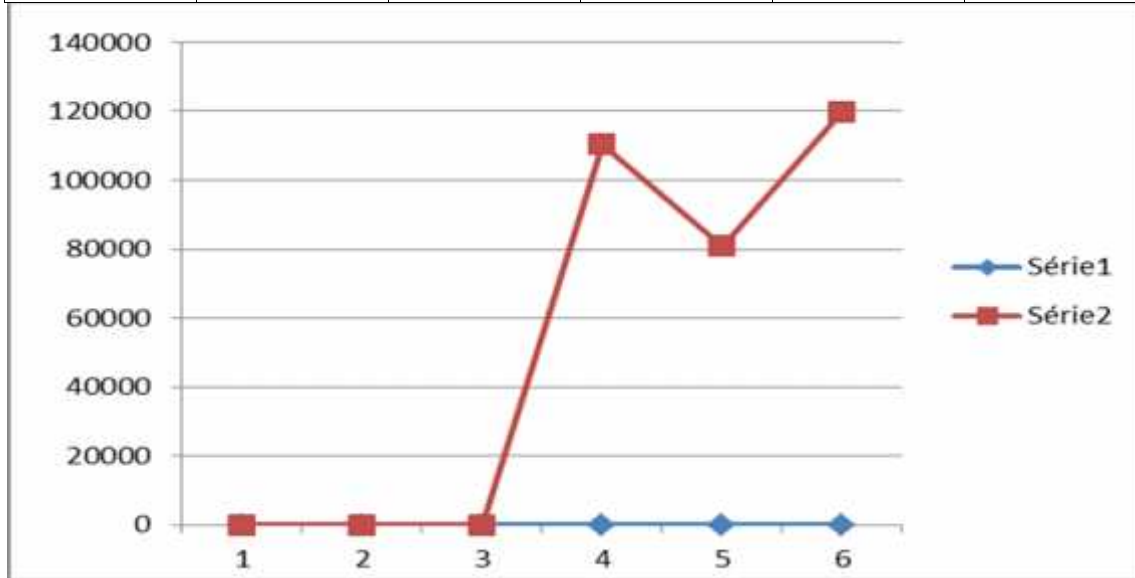
Histórico – 2011/2015 e previsão para julho de 2016.

11	12	13	14	15	16
-	-	-	47.285,34	31.962,20	49.212,43



**19131402 - juros de mora d.a.imp.s/prop.veic.autom-IPVA – 0100**

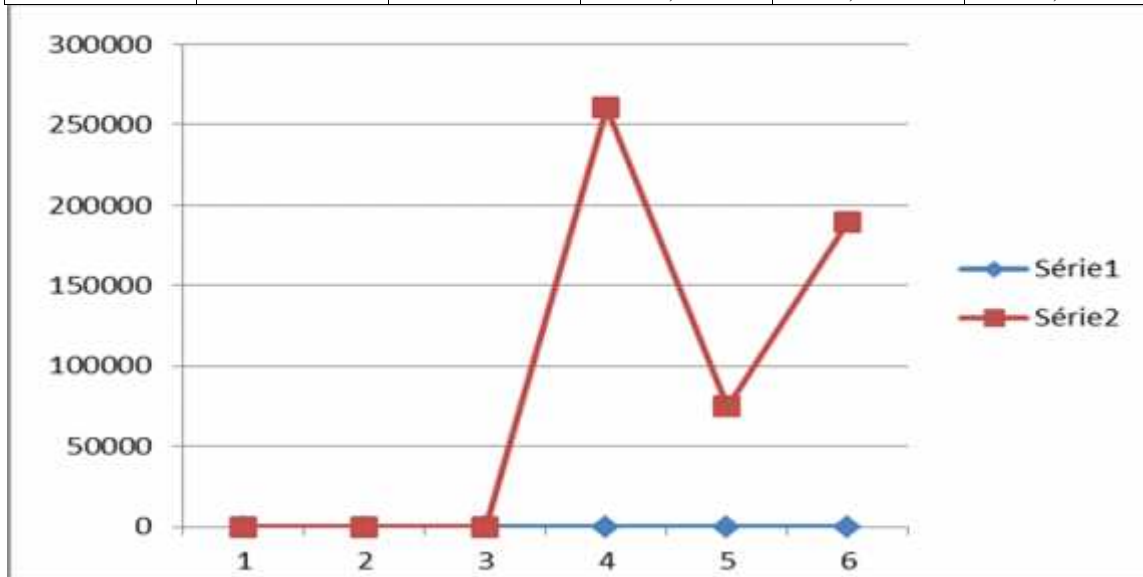
11	12	13	14	15	16
-	-	-	110.406,05	80.862,93	119.893,37



**19131501 - multa div.ativ.imp.s/circ.merc.serv-ICMS – 0100**

Histórico – 2011/2015 e previsão para julho de 2016.

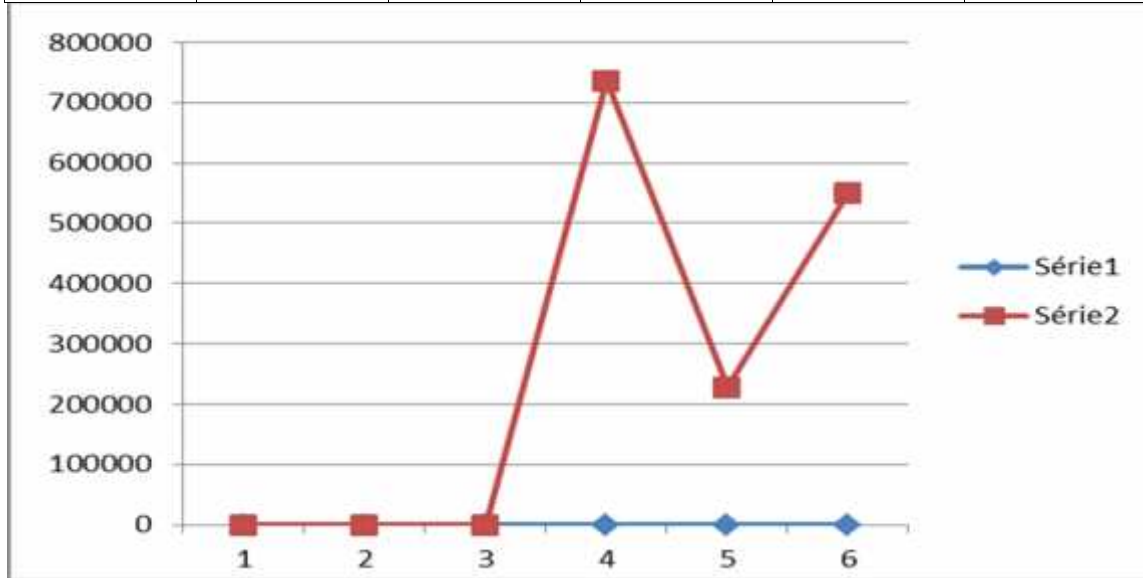
11	12	13	14	15	16
-	-	-	260.408,95	74.578,49	189.867,27



**19131502 - rec.de juros do imp.circ.merc.serv-ICMS – 0100**

Histórico – 2011/2015 e previsão para julho de 2016.

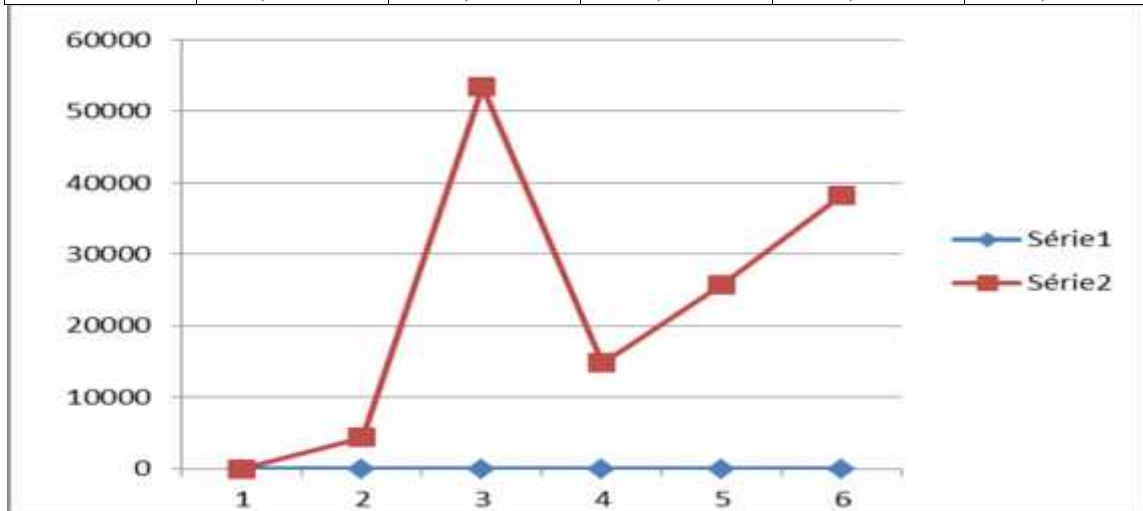
11	12	13	14	15	16
-	-	-	736.457,68	228.598,58	551.107,70



**19159901 - outras mtas e jrs. De mora d.a.out.rec.princi – 0201**

Histórico – 2011/2015 e previsão para julho de 2016.

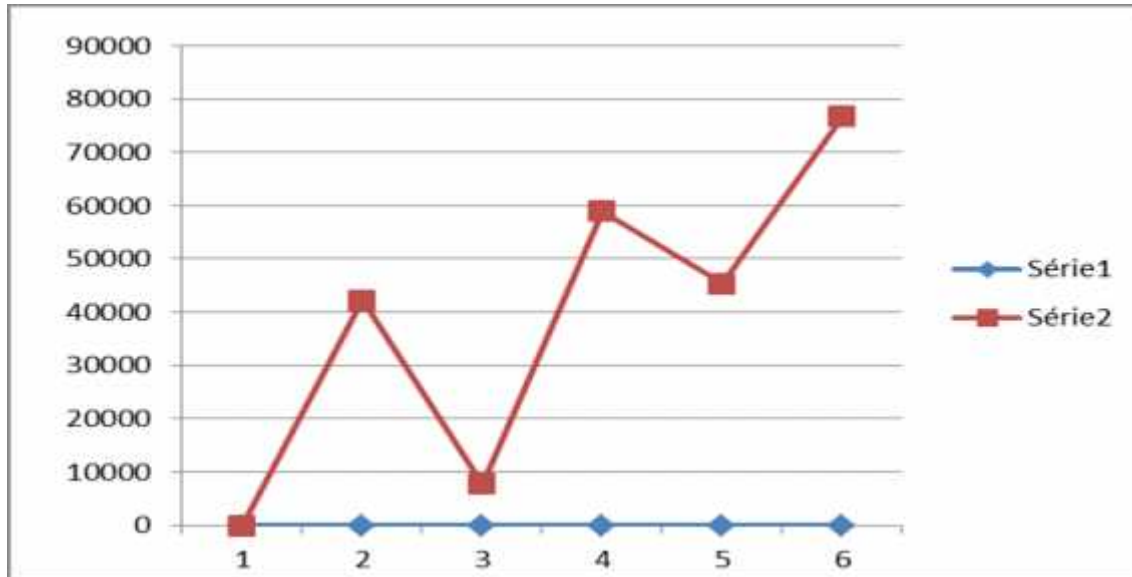
11	12	13	14	15	16
-	4.411,81	53.360,44	14.793,14	25.738,23	38.218,06



**19192700 - Multas e Juros Previstos em Contratos – 0201**

Histórico – 2011/2015 e previsão para julho de 2016.

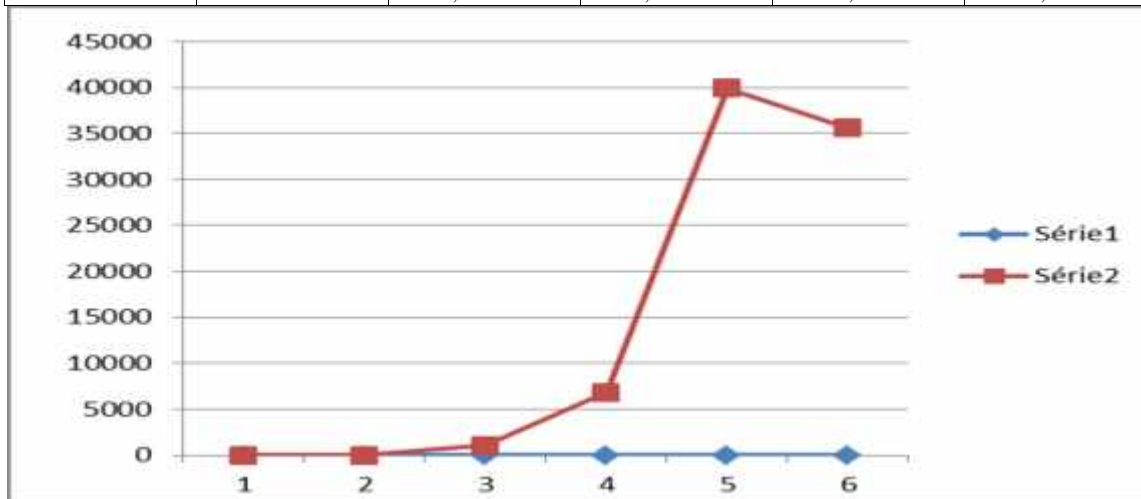
11	12	13	14	15	16
-	42.262,05	7.784,44	58.930,68	45.350,41	76.702,15



**19192700 - Multas e Juros Previstos em Contratos – 3240**

Histórico – 2011/2015 e previsão para julho de 2016.

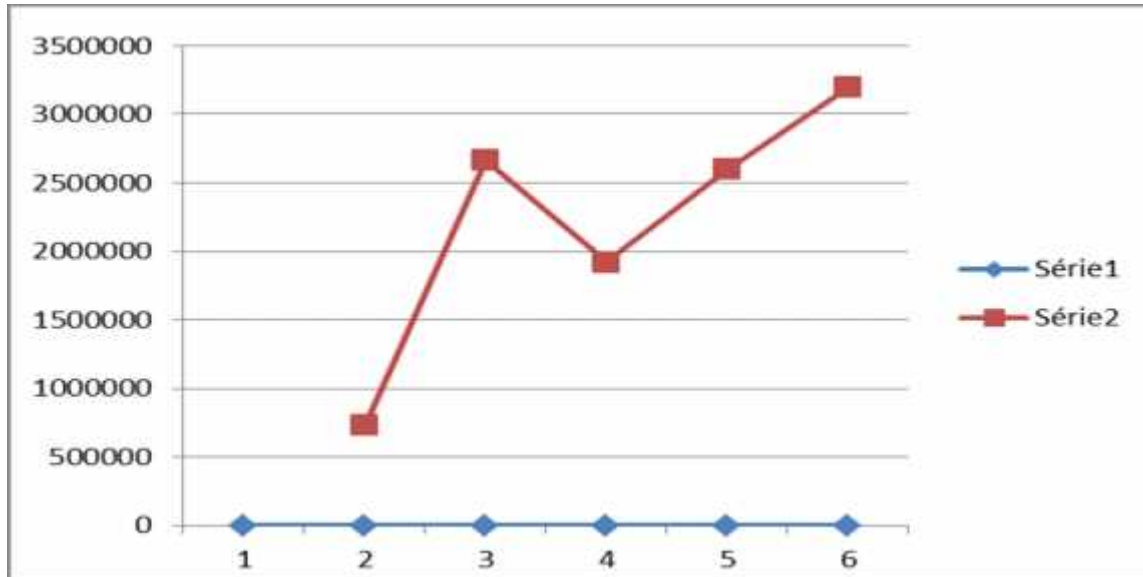
11	12	13	14	15	16
-	-	1.086,04	6.860,90	39.902,85	35.569,94



**19199900 - Outras multas – 0100**

Histórico – 2011/2015 e previsão para julho de 2016.

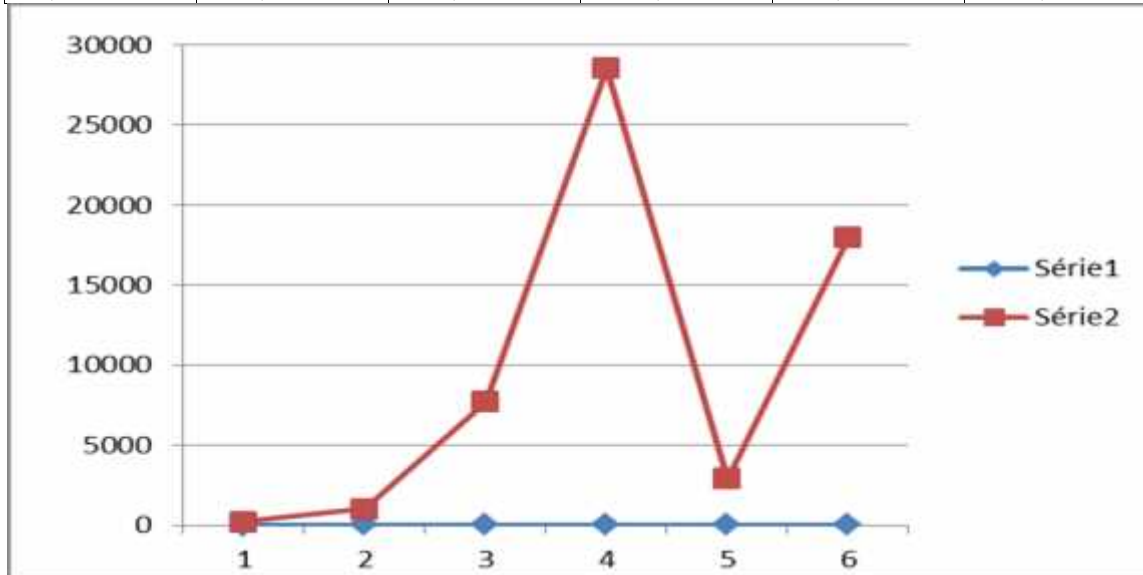
11	12	13	14	15	16
734.204,88	2.666.300,56	1.921.345,99	2.602.792,32	3.196.362,88	



**19220700 - Recuperação de Despesas de Exercícios Anteriores – 0100**

Histórico – 2011/2015 e previsão para julho de 2016.

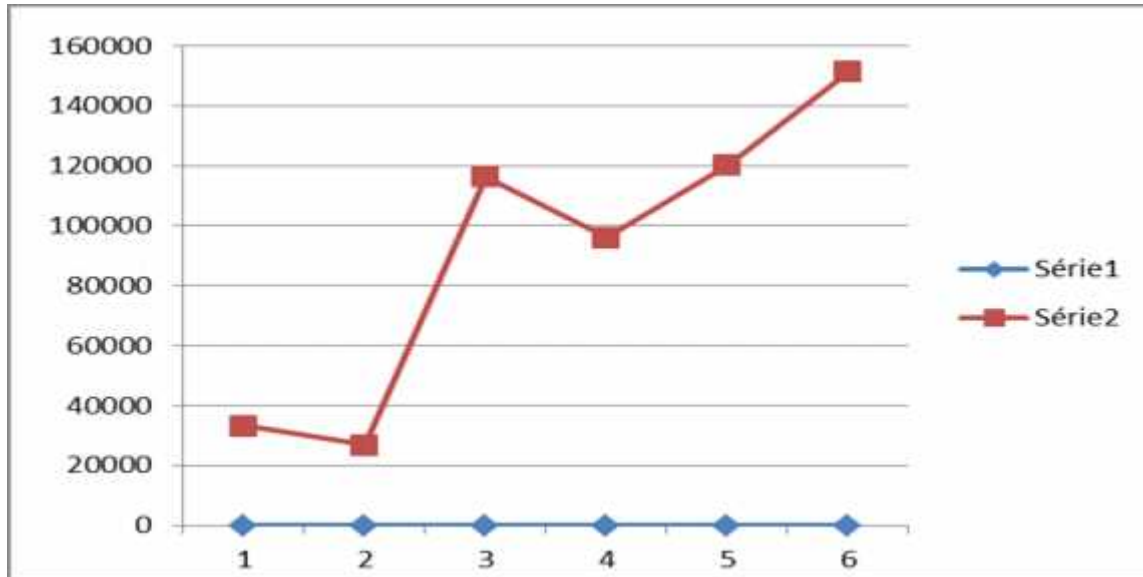
	11	12	13	14	15	16
	212,50	1.016,00	7.715,07	28.518,70	2.914,05	17.947,00



**19220700 - Recuperação de Despesas de Exercícios Anteriores – 0201**

Histórico – 2011/2015 e previsão para julho de 2016.

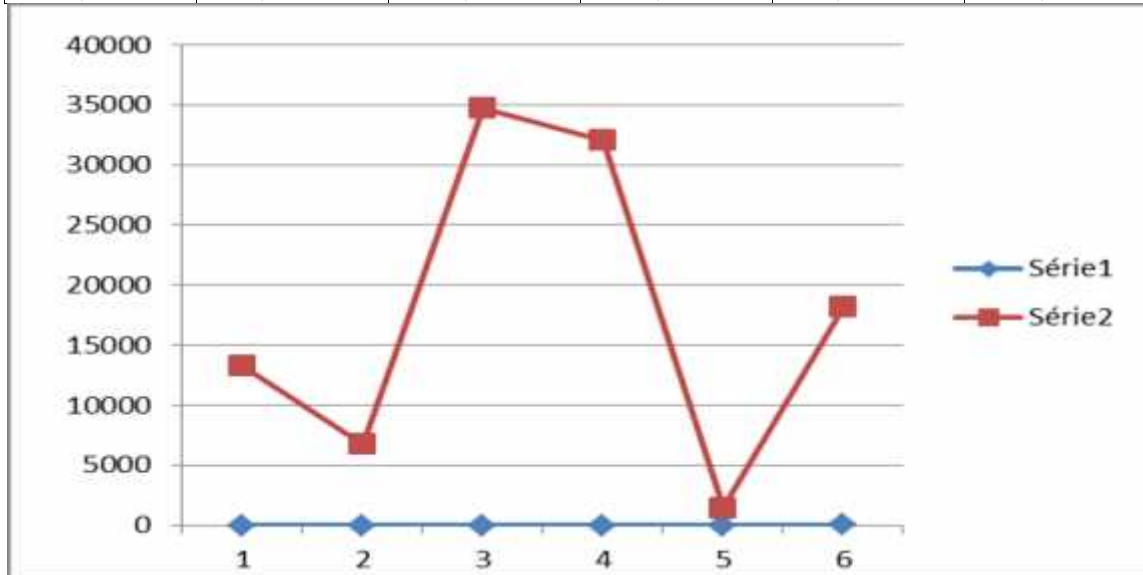
	11	12	13	14	15	16
	33.254,88	26.792,62	116.283,75	95.977,50	120.103,54	151.347,12



**19229900 - outras restituicoes – 0100**

Histórico – 2011/2015 e previsão para julho de 2016.

	11	12	13	14	15	16
	13.258,86	6.773,74	34.753,96	32.046,86	1.470,89	18.170,02

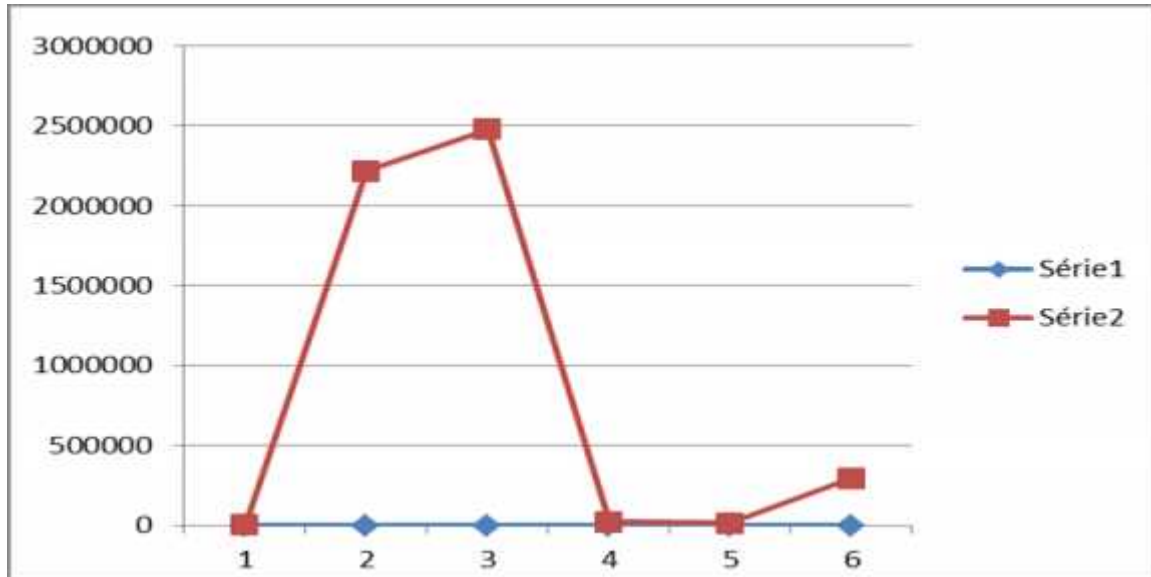


**19229900 - outras restituicoes – 0201**

Histórico – 2011/2015 e previsão para julho de 2016.

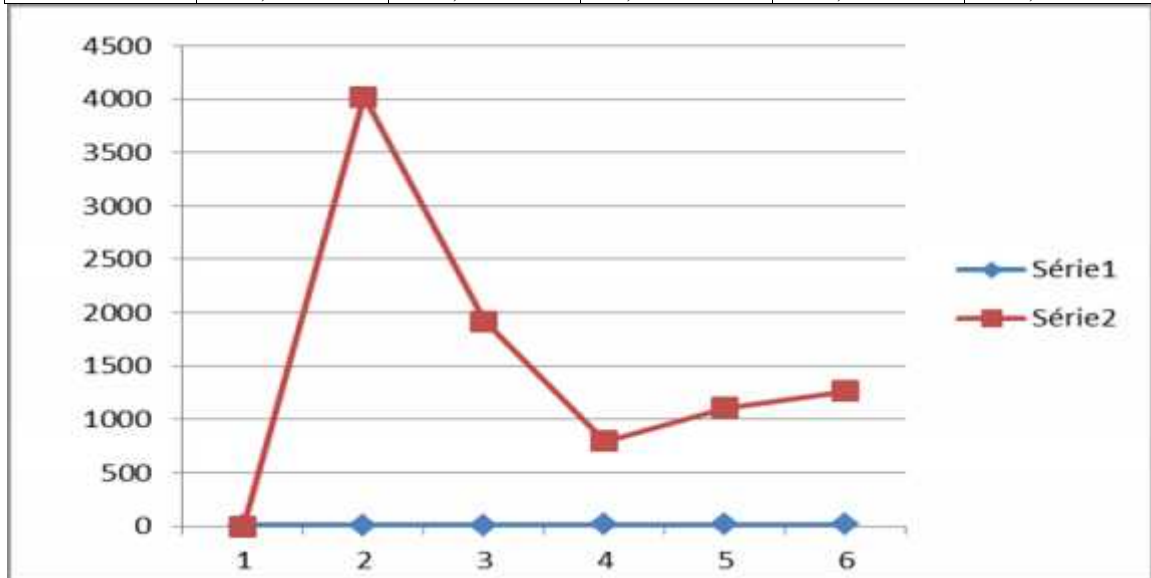
	11	12	13	14	15	16
	4.969,89	2.217.017,78	2.477.972,19	22.244,63	16.593,97	296.302,19





**19229900 - outras restituicoes – 0205**

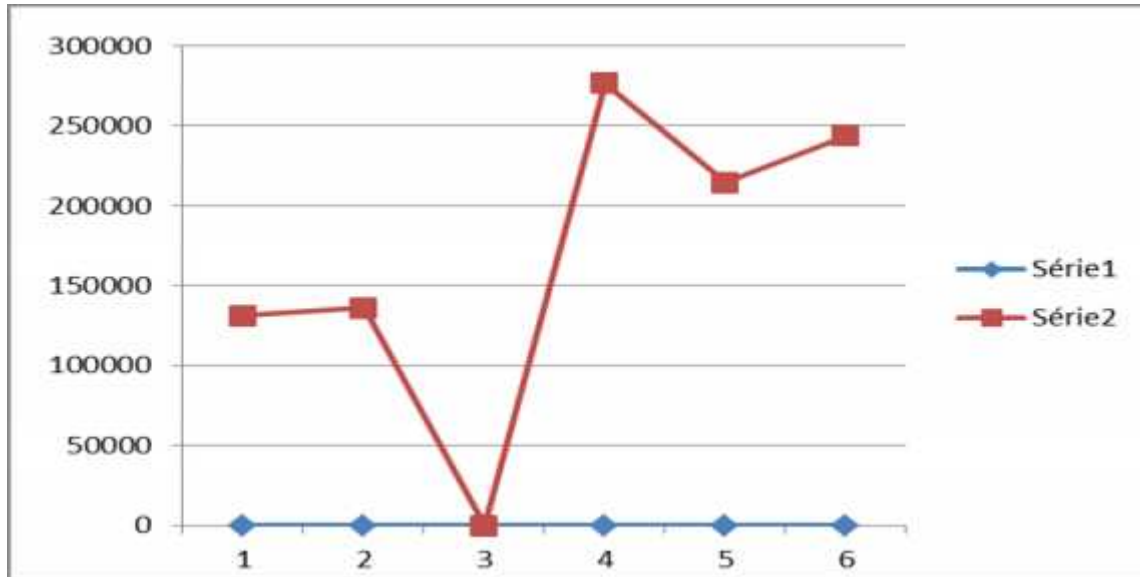
11	12	13	14	15	16
-	4.020,10	1.920,00	795,00	1.110,00	1.267,49



**19311400 - rec.d.ativ.imp.s/prop. De veiculos autom.IPVA – 0100**

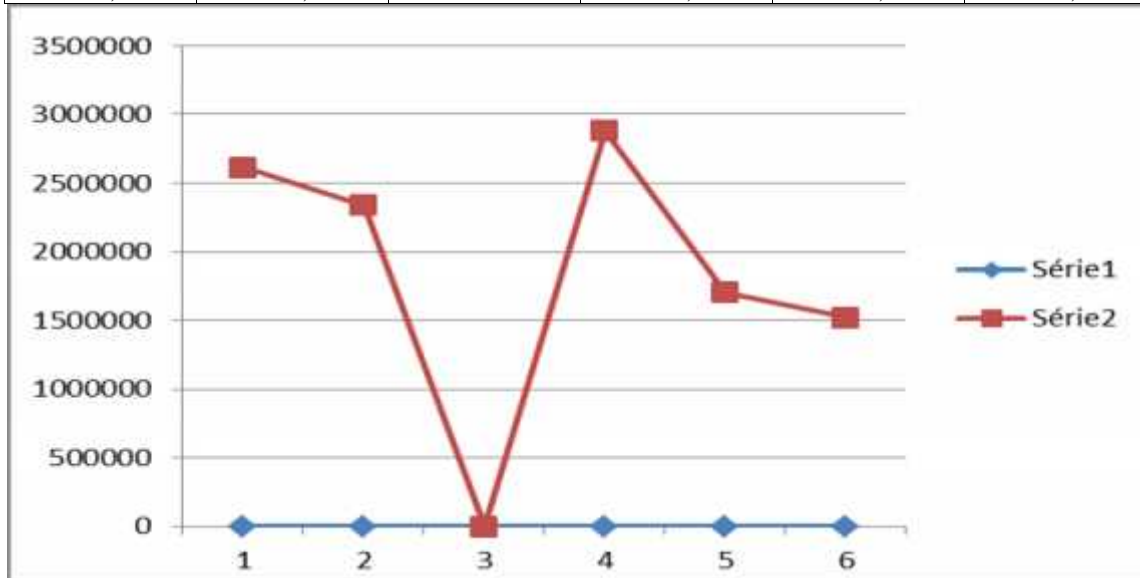
Histórico – 2011/2015 e previsão para julho de 2016.

11	12	13	14	15	16
131.028,68	136.189,73	-	276.402,66	214.363,21	243.661,45



**19311500 - rec.d.ativ.do imp.s/circ.de merc.pst.srv.icms – 0100**

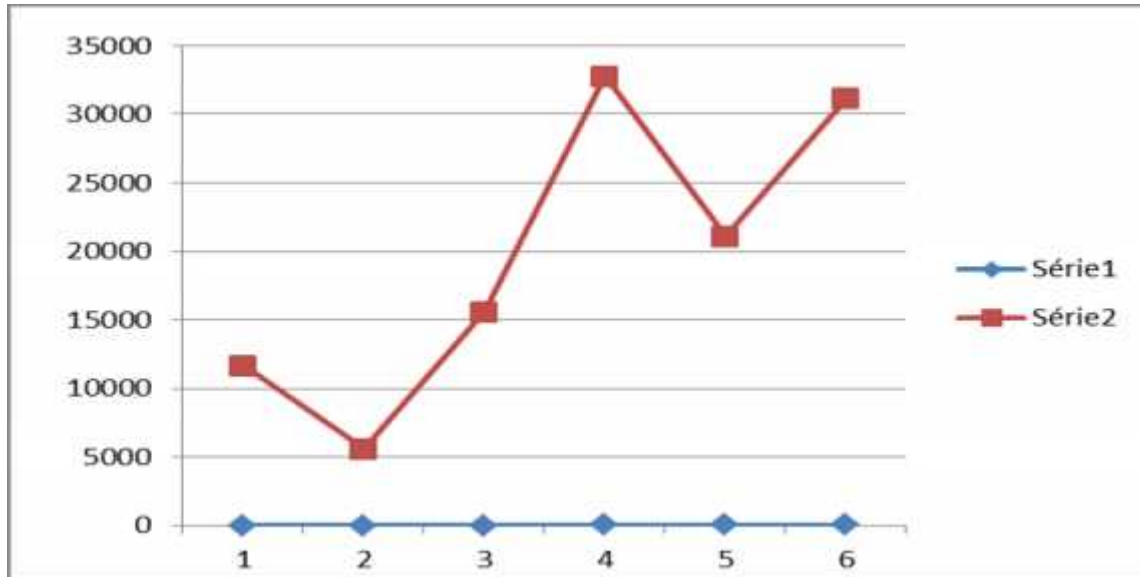
11	12	13	14	15	16
2.615.471,83	2.339.470,09	-	2.879.192,77	1.703.976,21	1.522.641,61



**19329901 - rec.div.ativ.nao trib.de out.receitas-princip – 3240**

Histórico – 2011/2015 e previsão para julho de 2016.

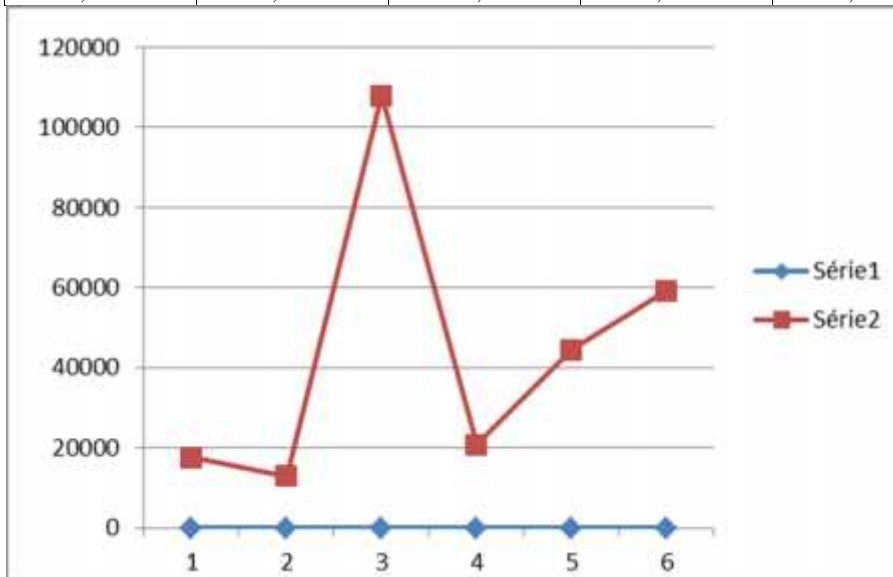
11	12	13	14	15	16
11.663,43	5.579,32	15.573,41	32.801,07	21.083,10	31.158,39



**19329910 - dívida ativa custas – 0201**

Histórico – 2011/2015 e previsão para julho de 2016.

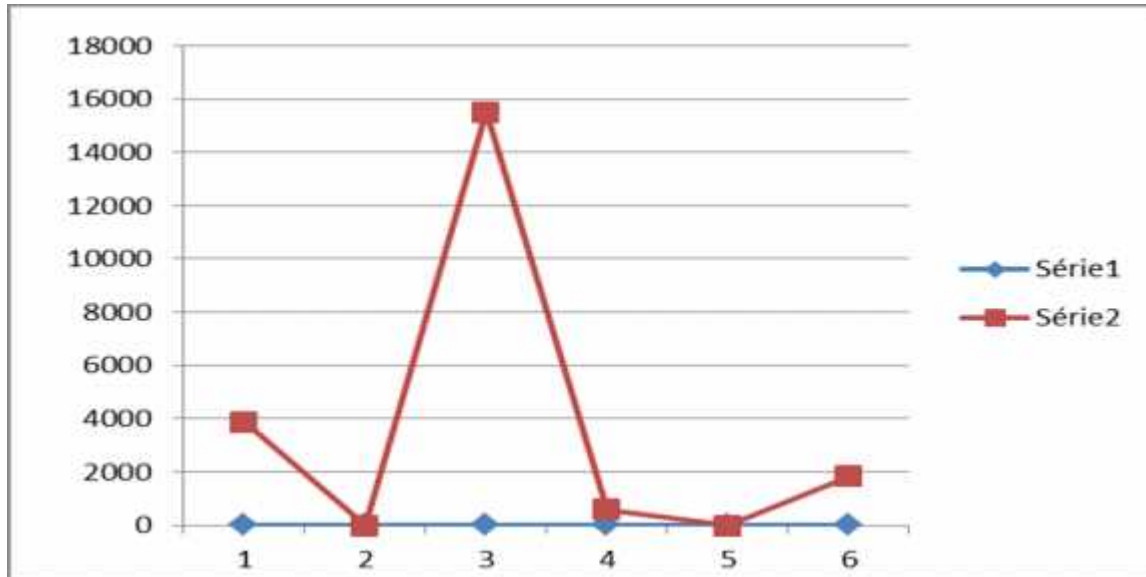
	11	12	13	14	15	16
	17.523,65	12.887,50	107.962,23	20.794,45	44.413,72	59.222,44



**19329911 - dívida ativa-multa contratual TJ-RO – 0201**

Histórico – 2011/2015 e previsão para julho de 2016.

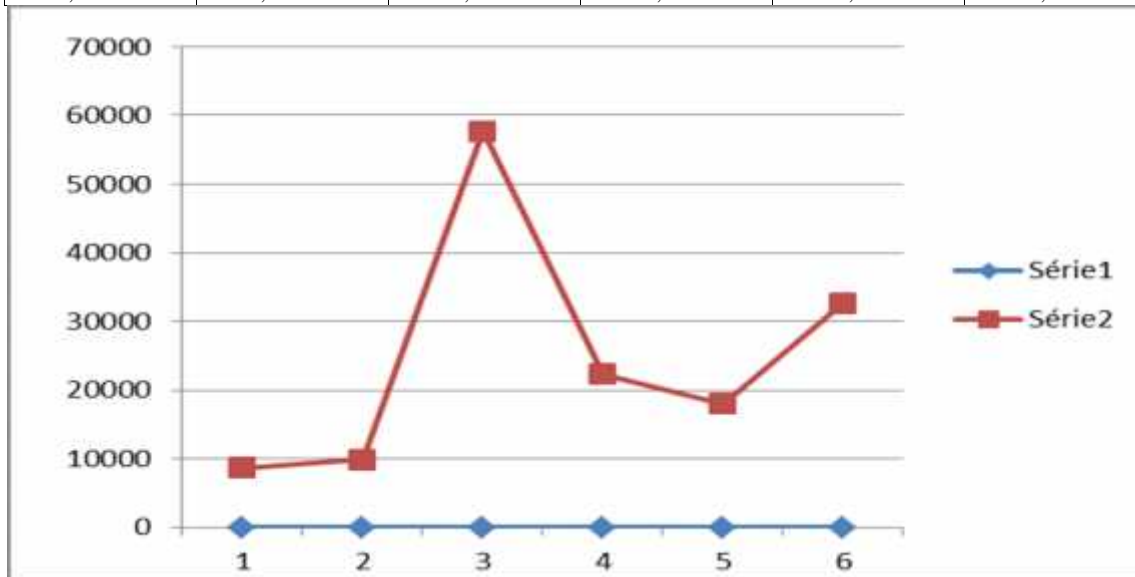
	11	12	13	14	15	16
	3.887,37	-	15.521,57	586,38	-	1.842,56



**19329912 - dívida ativa ressarcimento TJ-RO – 0201**

Histórico – 2011/2015 e previsão para julho de 2016.

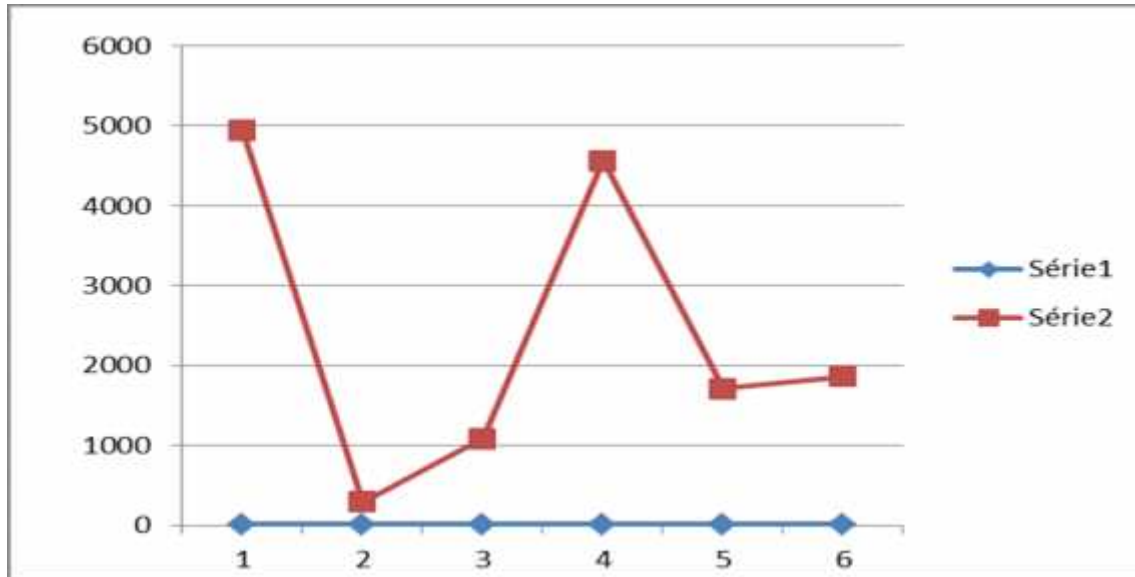
11	12	13	14	15	16
8.678,55	9.868,57	57.676,11	22.315,39	18.050,50	32.675,04



**19900202 - receita de onus de sucumbencia – 3240**

Histórico – 2011/2015 e previsão para julho de 2016.

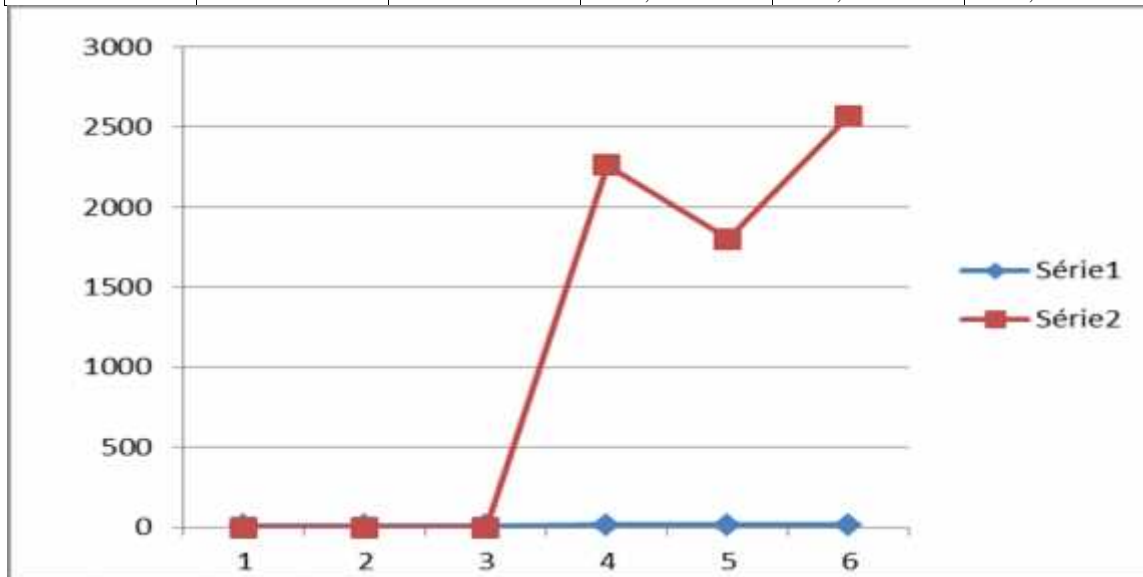
11	12	13	14	15	16
4.936,27	291,09	1.087,13	4.561,22	1.713,09	1.864,89



**19909900 - outras receitas – 0118**

Histórico – 2011/2015 e previsão para julho de 2016.

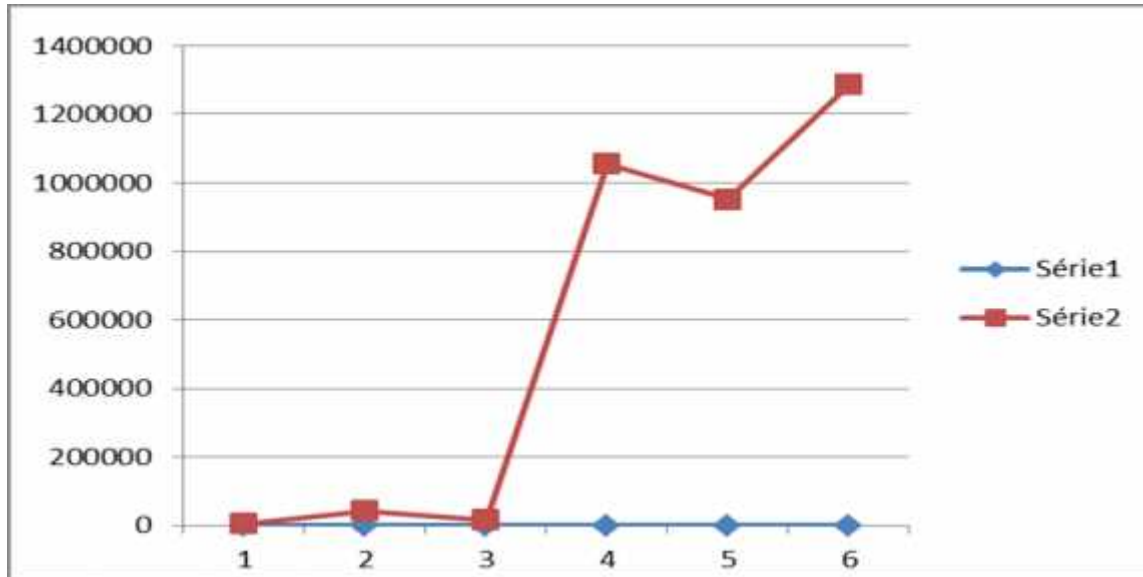
11	12	13	14	15	16
-	-	-	2.262,58	1.800,00	2.571,29



**19909900 - outras receitas – 0201**

Histórico – 2011/2015 e previsão para julho de 2016.

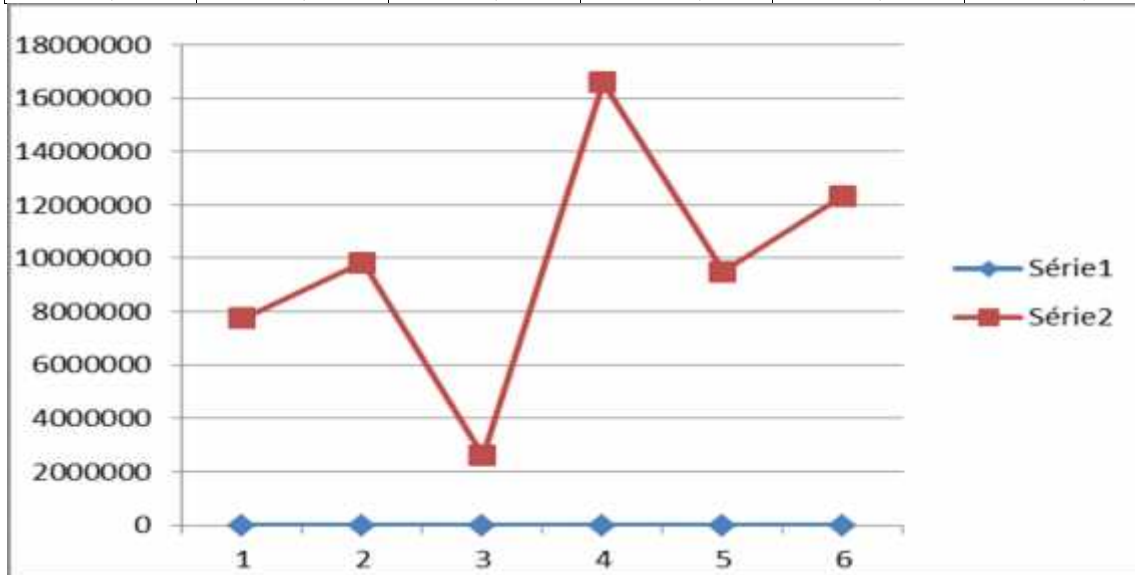
11	12	13	14	15	16
4.740,45	41.913,28	16.033,05	1.055.615,22	951.697,24	1.286.284,50



**19909900 - outras receitas – 0228**

Histórico – 2011/2015 e previsão para julho de 2016.

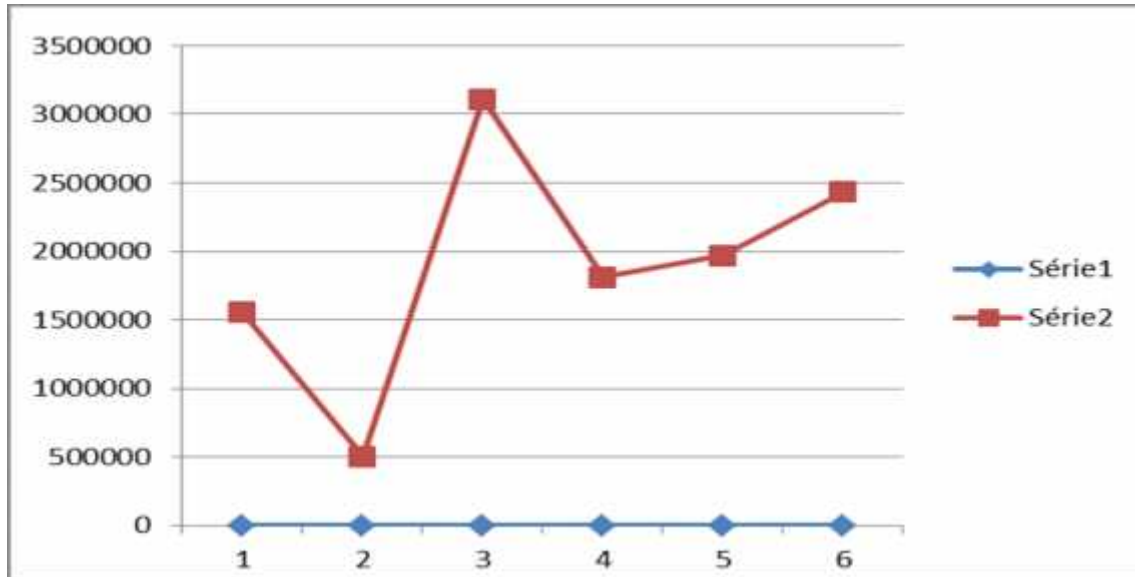
11	12	13	14	15	16
7.754.177,00	9.842.111,68	2.615.874,15	16.587.515,60	9.505.491,25	12.335.443,66



**19909900 - outras receitas – 3240**

Histórico – 2011/2015 e previsão para julho de 2016.

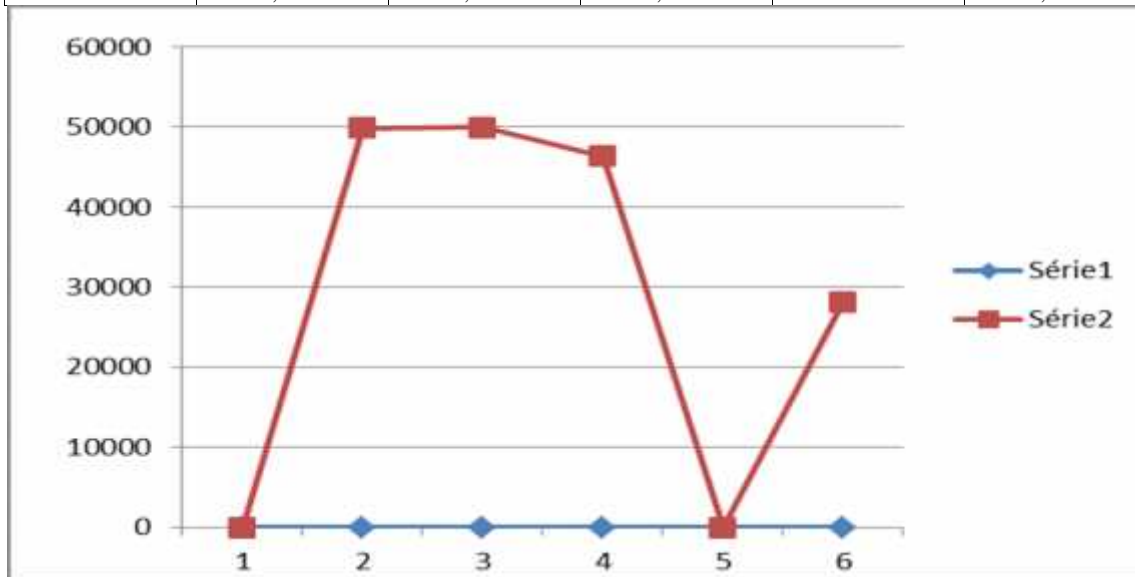
11	12	13	14	15	16
1.555.264,15	504.953,64	3.109.531,76	1.810.991,29	1.971.706,12	2.432.165,87



**19909900 - outras receitas – 3243**

Histórico – 2011/2015 e previsão para julho de 2016.

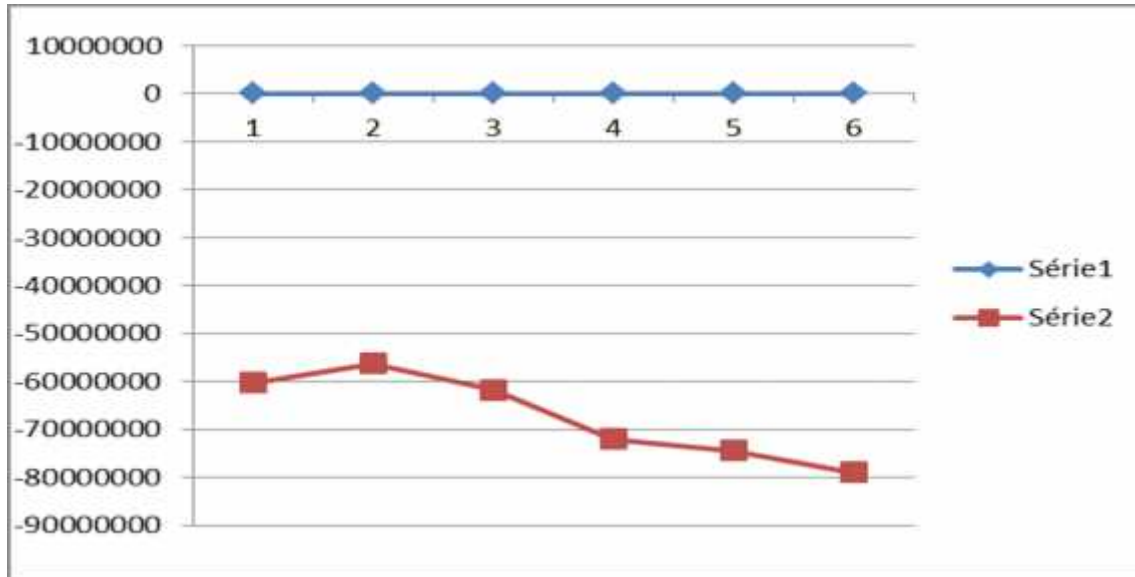
11	12	13	14	15	16
-	49.845,63	49.938,56	46.349,06	-	28.177,68



**90000000 - DEDUCOES PARA FORMAÇÃO DO FUNDEB**

Histórico – 2011/2015 e previsão para julho de 2016.

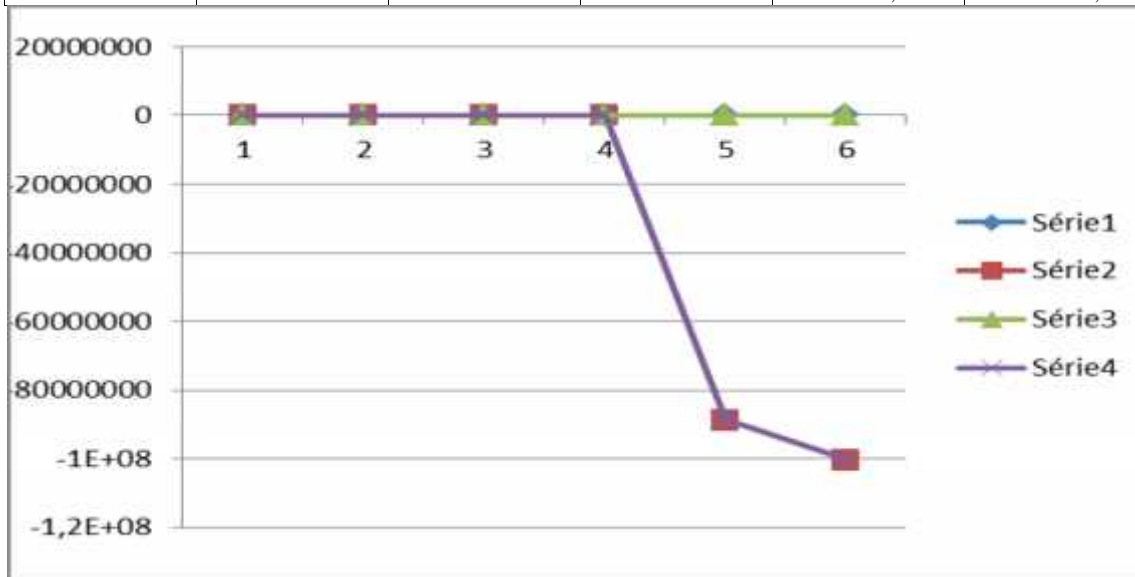
11	12	13	14	15	16
-	60.285.458,12	56.216.351,46	61.712.884,31	71.986.353,39	74.367.053,42
-	-	-	-	-	78.945.202,19



**97000000 - DEDUCAO PARA TRANSF. AOS MUNICÍPIOS**

Histórico – 2011/2015 e previsão para julho de 2016.

11	12	13	14	15	16
-	-	-	-	88.574.435,87	100.249.901,96

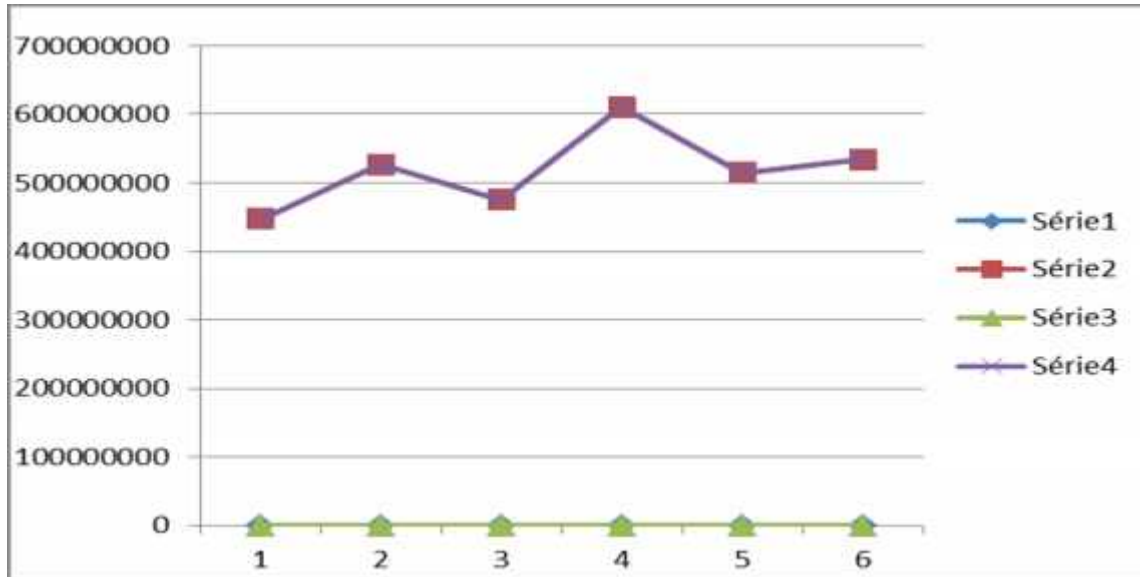


**RECEITA REESTIMADA PARA O MÊS DE JULHO DE 2016 – DEDUZIDAS RECEITAS PARA O FUNDEB E PARA TRANSFERENCIAS AOS MUNICÍPIOS.**

Histórico – 2011/2015 e previsão para julho de 2016.

11	12	13	14	15	16
446.904.391,91	526.251.303,92	475.193.563,34	610.817.548,42	514.599.405,95	534.378.552,96



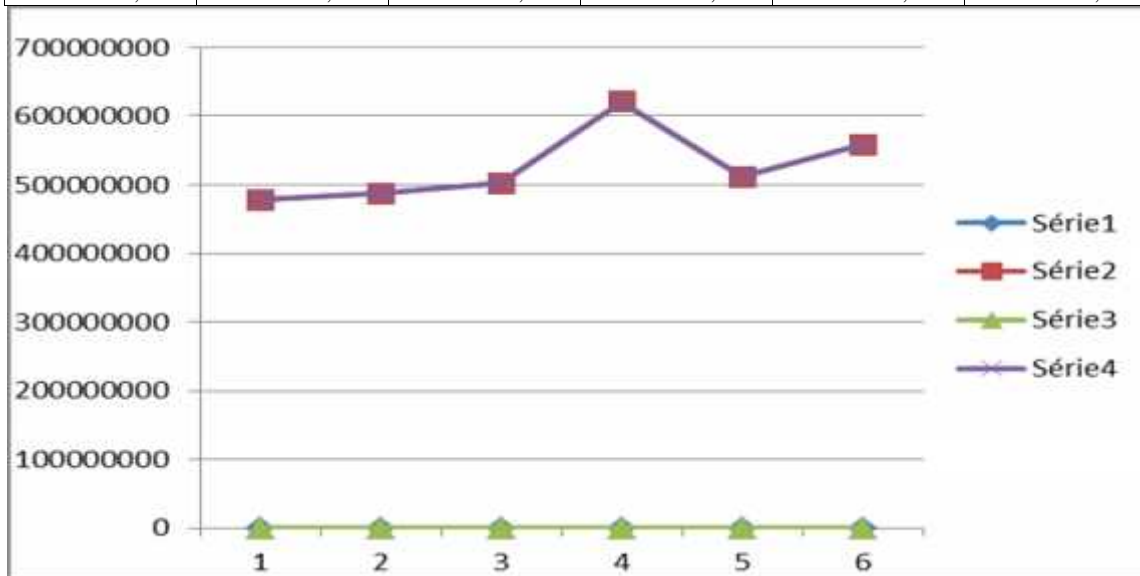


Continuando às observações e características de cada receita, aplicando as formulas e utilizando as mesmas ferramentas temos:

RECEITA REESTIMADA PARA O MÊS DE AGOSTO DE 2016 DEDUZIDAS RECEITAS PARA O FUNDEB E PARA TRANSFERENCIAS AOS MUNICÍPIOS.

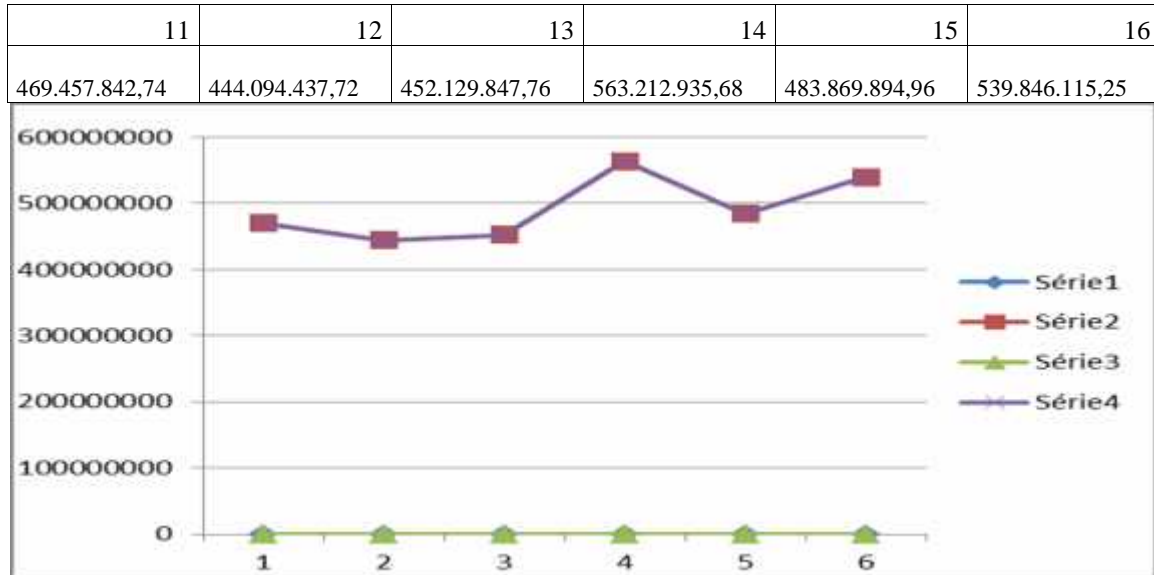
Histórico – 2011/2015 e previsão para agosto de 2016.

	11	12	13	14	15	16
	478.542.134,60	487.806.750,38	502.629.695,08	620.828.305,10	512.091.677,40	558.551.454,39



RECEITA REESTIMADA PARA O MÊS DE SETEMBRO DE 2016 DEDUZIDAS RECEITAS PARA O FUNDEB E PARA TRANSFERENCIAS AOS MUNICÍPIOS.

Histórico – 2011/2015 e previsão para setembro de 2016.



**RECEITA REESTIMADA PARA O MÊS DE OUTUBRO DE 2016 DEDUZIDAS RECEITAS PARA O FUNDEB E PARA TRANSFERÊNCIAS AOS MUNICÍPIOS.**

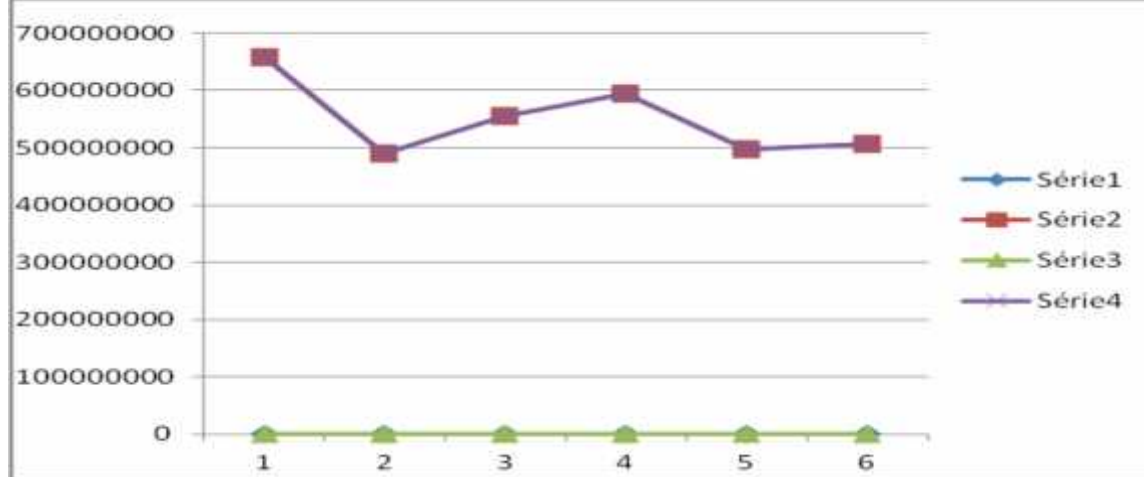
Histórico – 2011/2015 e previsão para outubro de 2016.



**RECEITA REESTIMADA PARA O MÊS DE NOVEMBRO DE 2016 DEDUZIDAS RECEITAS PARA O FUNDEB E PARA TRANSFERÊNCIAS AOS MUNICÍPIOS.**

Histórico – 2011/2015 e previsão para novembro de 2016.

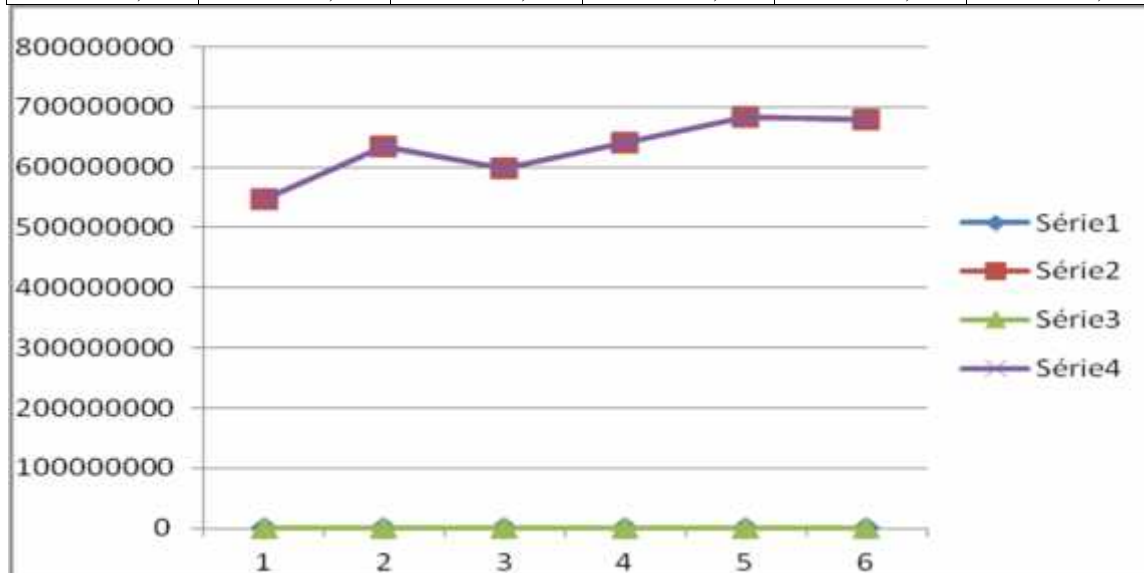
11	12	13	14	15	16
658.121.471,16	489.256.790,13	556.030.667,53	595.305.563,79	496.699.694,85	507.123.064,96



**RECEITA REESTIMADA PARA O MÊS DE DEZEMBRO DE 2016 DEDUZIDAS RECEITAS PARA O FUNDEB E PARA TRANSFERÊNCIAS AOS MUNICÍPIOS.**

Histórico – 2011/2015 e previsão para dezembro de 2016.

11	12	13	14	15	16
546.626.172,37	633.509.121,77	597.900.008,18	641.003.571,39	682.976.603,77	680.042.711,33



Concluindo a restimativa para o exercício de 2016 aferindo resultados dos meses de janeiro a junho e revisando ou restimando os meses de julho a dezembro temos que:

**RECEITA REVISADA PARA O EXERCÍCIO DE 2016 DEDUZIDAS RECEITAS PARA O FUNDEB E PARA TRANSFERENCIAS AOS MUNICÍPIOS.**

Histórico – 2011/2015 e revisão da estimativa para o exercício de 2016

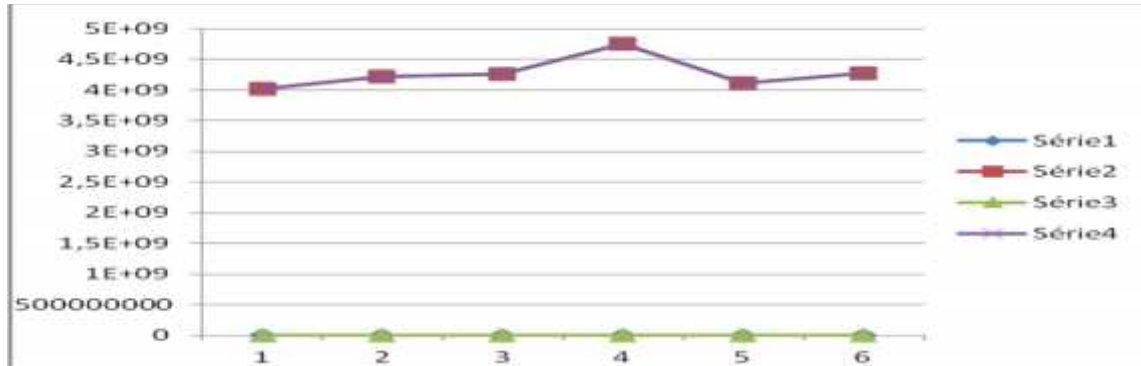


Observando que a revisão da estimativa foi elaborada uma a uma, respeitando a codificação e vinculação pela Fonte/Destinação dos recursos temos;

**RECEITA REVISADA PARA O EXERCÍCIO DE 2016 – FONTE/DESTINAÇÃO 0100 – RECURSOS DO TESOIRO - DEDUZIDAS SÓ AS RECEITAS PARA FORMAÇÃO DO FUNDEB de 2011/2014, EM 2015 E 2016 COM DE DEDUÇÕES TAMBÉM DAS TRANSFERENCIAS AOS MUNICÍPIOS.**

Histórico – 2011/2015 e revisão da estimativa para o exercício de 2016 – FONTE – 0100

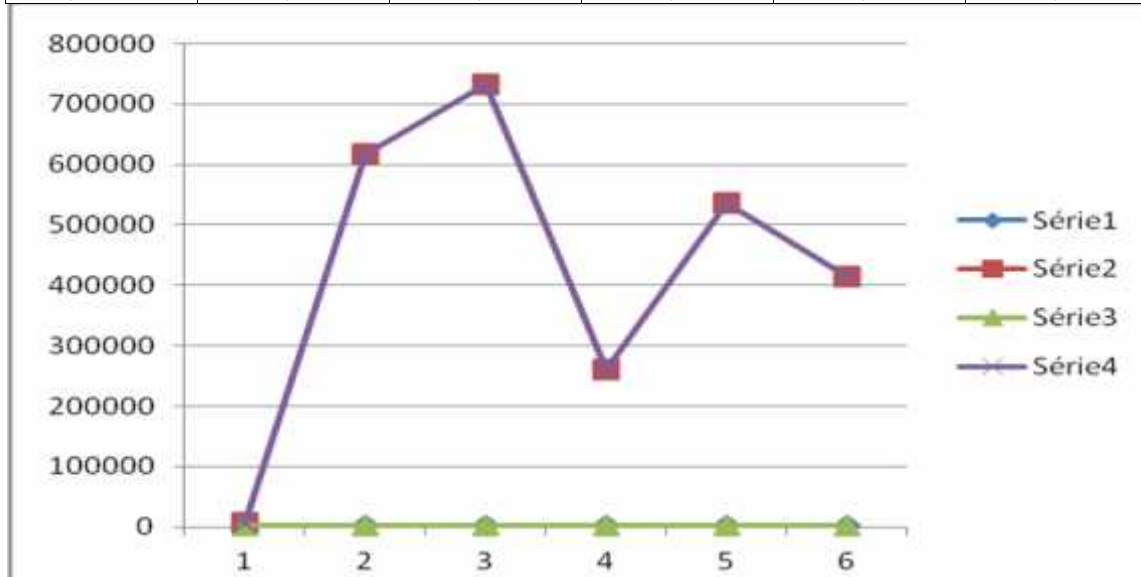
2011	2012	2013	2014	2015	2016
4.022.322.094,21	4.216.533.581,79	4.257.832.292,80	4.755.036.143,90	4.118.069.518,52	4.268.269.164,94



**RECEITA REVISADA PARA O EXERCÍCIO DE 2016 – FONTE/DESTINAÇÃO – 0116.**

Histórico – 2011/2015 e revisão da estimativa para o exercício de 2016

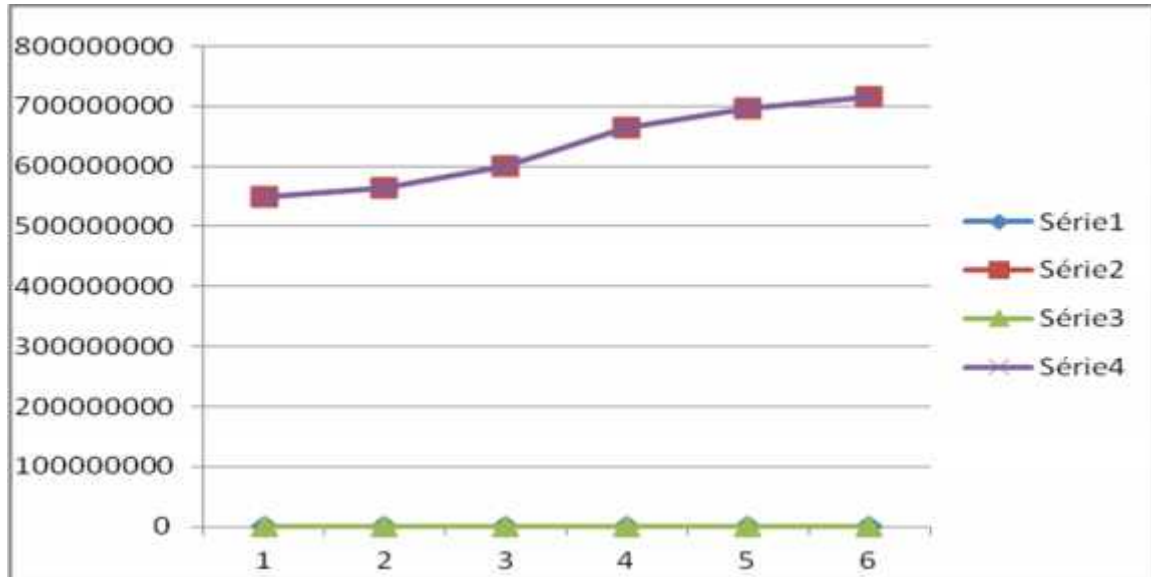
2011	2012	2013	2014	2015	2016
6.594,79	617.142,03	731.931,19	259.967,24	535.363,26	415.587,23



**RECEITA REVISADA PARA O EXERCÍCIO DE 2016 – FONTE/DESTINAÇÃO – 0118.**

Histórico – 2011/2015 e revisão da estimativa para o exercício de 2016

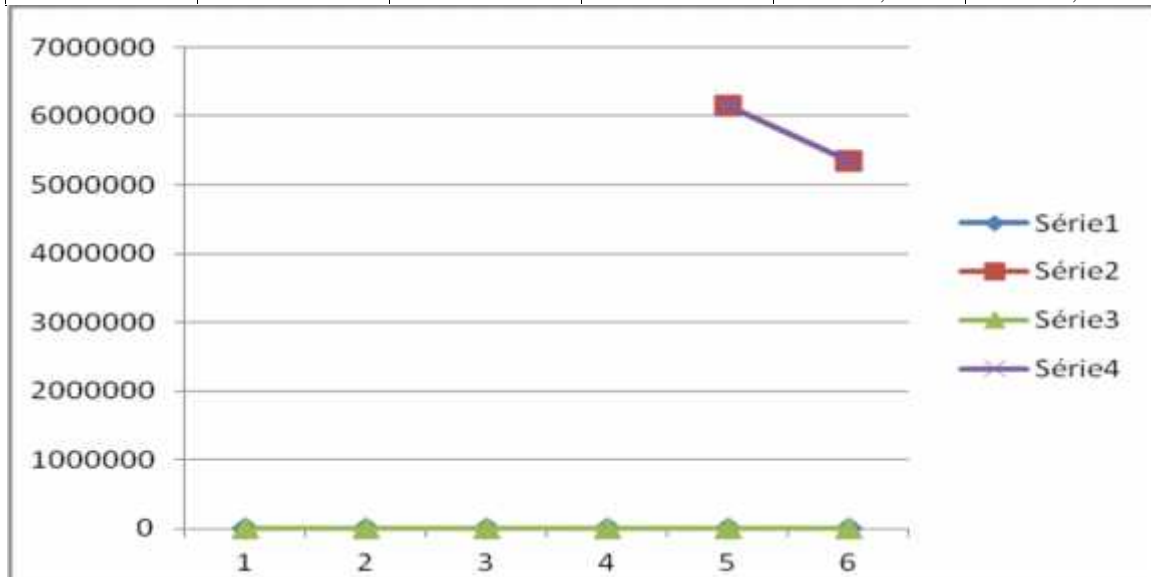
2011	2012	2013	2014	2015	2016
549.822.523,54	564.793.556,20	600.181.319,26	664.673.512,90	696.080.324,53	714.759.911,68



**RECEITA REVISADA PARA O EXERCÍCIO DE 2016 – FONTE/DESTINAÇÃO – 0119.**

Histórico – 2011/2015 e revisão da estimativa para o exercício de 2016

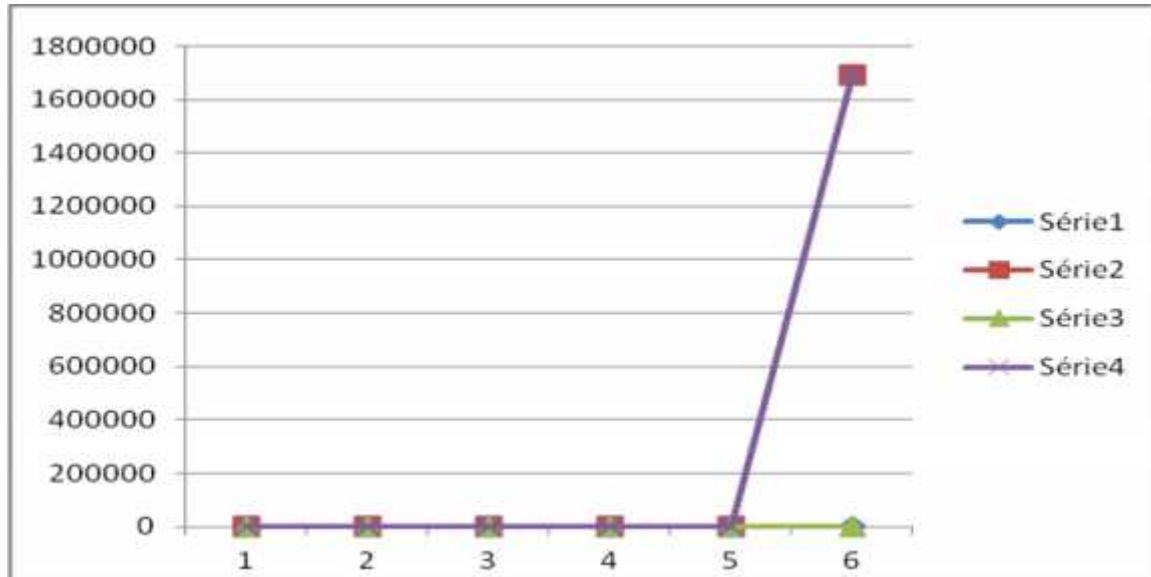
2011	2012	2013	2014	2015	2016
				6.149.076,81	5.351.328,19



**RECEITA REVISADA PARA O EXERCÍCIO DE 2016 – FONTE/DESTINAÇÃO – 0179.**

Histórico – 2011/2015 e revisão da estimativa para o exercício de 2016

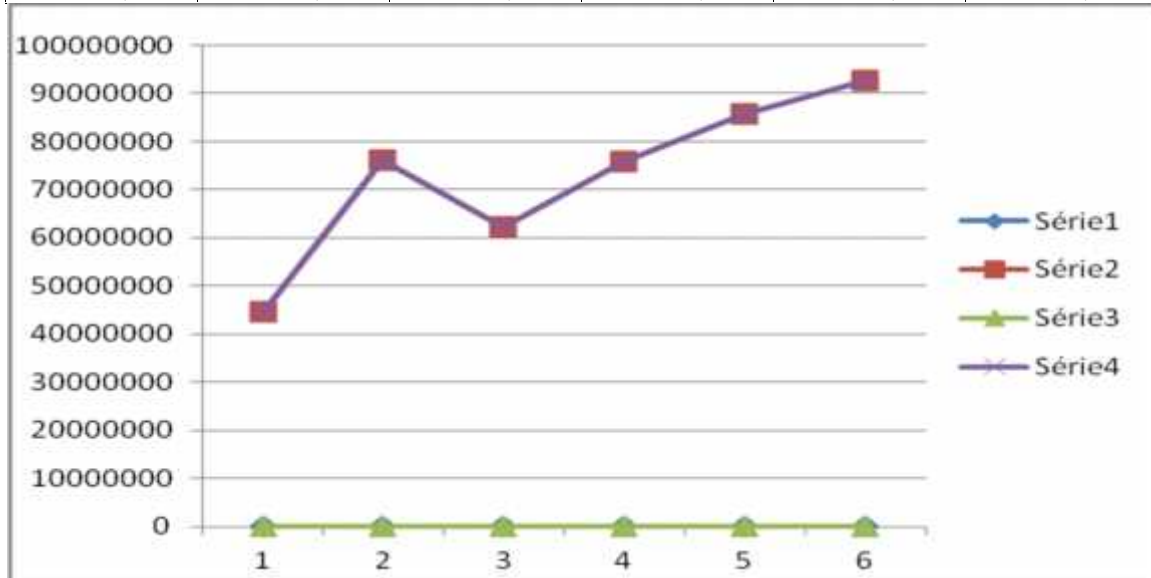
2011	2012	2013	2014	2015	2016
-	-	-	-	-	1.692.058,23



**RECEITA REVISADA PARA O EXERCÍCIO DE 2016 – FONTE/DESTINAÇÃO – 0201.**

Histórico – 2011/2015 e revisão da estimativa para o exercício de 2016

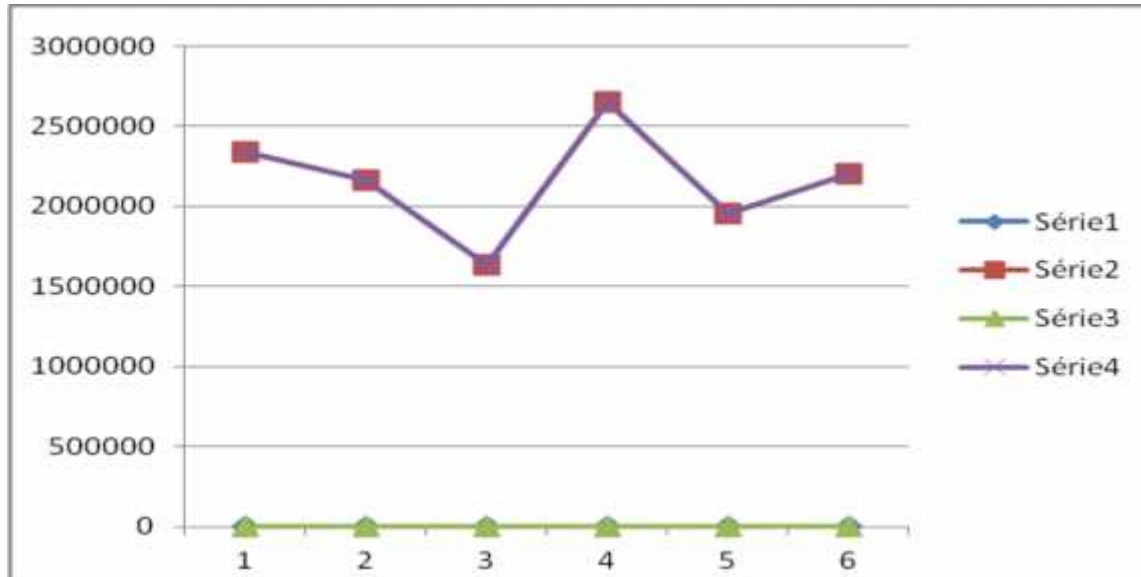
2011	2012	2013	2014	2015	2016
44.662.837,02	76.106.459,95	62.166.808,18	75.955.875,11	85.709.450,88	92.600.184,79



**RECEITA REVISADA PARA O EXERCÍCIO DE 2016 – FONTE/DESTINAÇÃO – 0202.**

Histórico – 2011/2015 e revisão da estimativa para o exercício de 2016

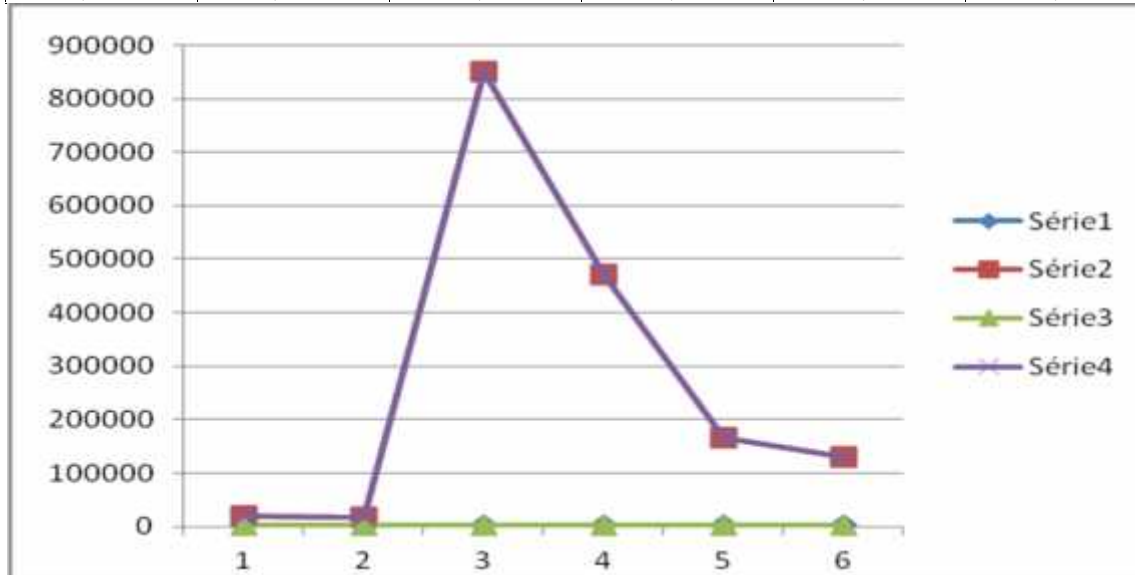
2011	2012	2013	2014	2015	2016
2.342.784,61	2.166.528,88	1.633.817,26	2.650.028,09	1.957.477,77	2.202.130,61



**RECEITA REVISADA PARA O EXERCÍCIO DE 2016 – FONTE/DESTINAÇÃO – 0203.**

Histórico – 2011/2015 e revisão da estimativa para o exercício de 2016

2011	2012	2013	2014	2015	2016
19.517,99	16.341,27	849.903,91	471.744,60	165.250,60	130.168,39

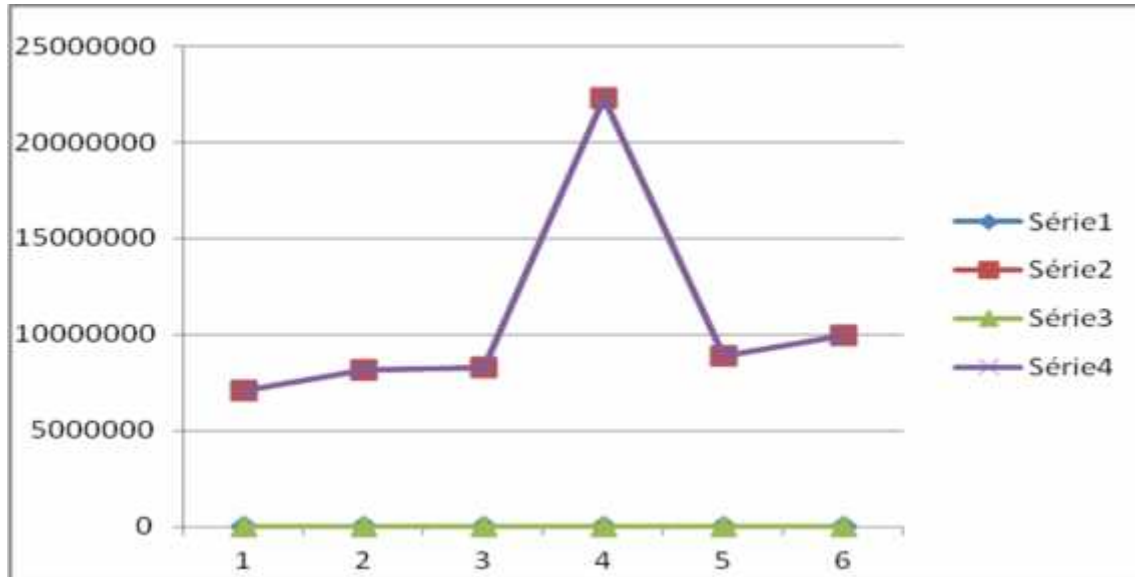


**RECEITA REVISADA PARA O EXERCÍCIO DE 2016 – FONTE/DESTINAÇÃO – 0205.**

Histórico – 2011/2015 e revisão da estimativa para o exercício de 2016

2011	2012	2013	2014	2015	2016
7.092.171,04	8.160.675,56	8.290.982,44	22.290.374,90	8.914.316,76	9.937.842,40





**RECEITA REVISADA PARA O EXERCÍCIO DE 2016 – FONTE/DESTINAÇÃO – 0213.**

Histórico – 2011/2015 e revisão da estimativa para o exercício de 2016

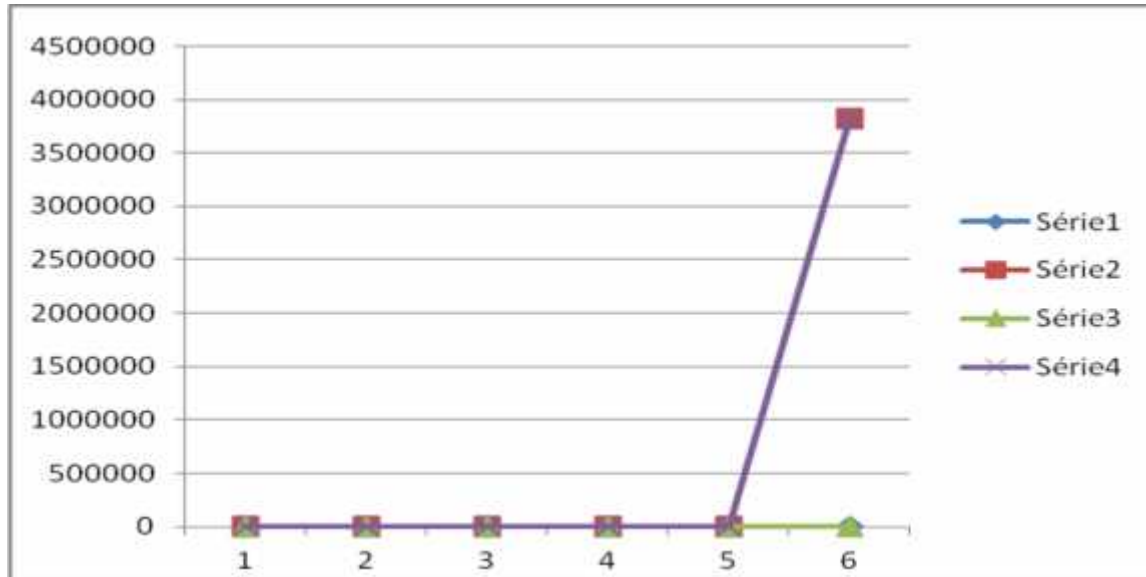
2011	2012	2013	2014	2015	2016
	-	-	-	53.035.887,95	50.367.850,15



**RECEITA REVISADA PARA O EXERCÍCIO DE 2016 – FONTE/DESTINAÇÃO – 0214.**

Histórico – 2011/2015 e revisão da estimativa para o exercício de 2016

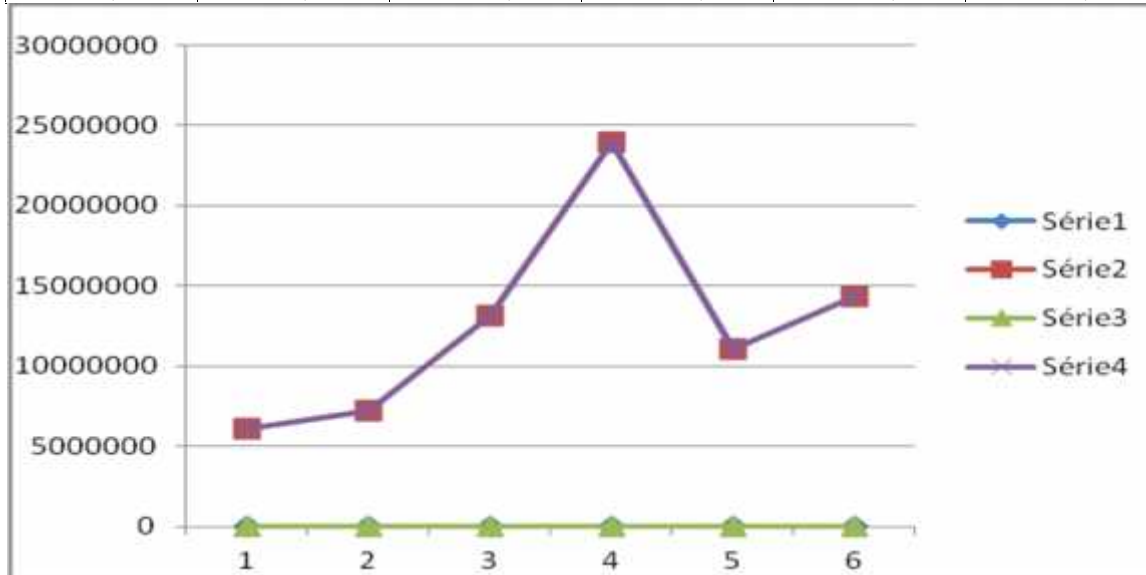
2011	2012	2013	2014	2015	2016
-	-	-	-	-	3.825.888,97



**RECEITA REVISADA PARA O EXERCÍCIO DE 2016 – FONTE/DESTINAÇÃO – 0226.**

Histórico – 2011/2015 e revisão da estimativa para o exercício de 2016

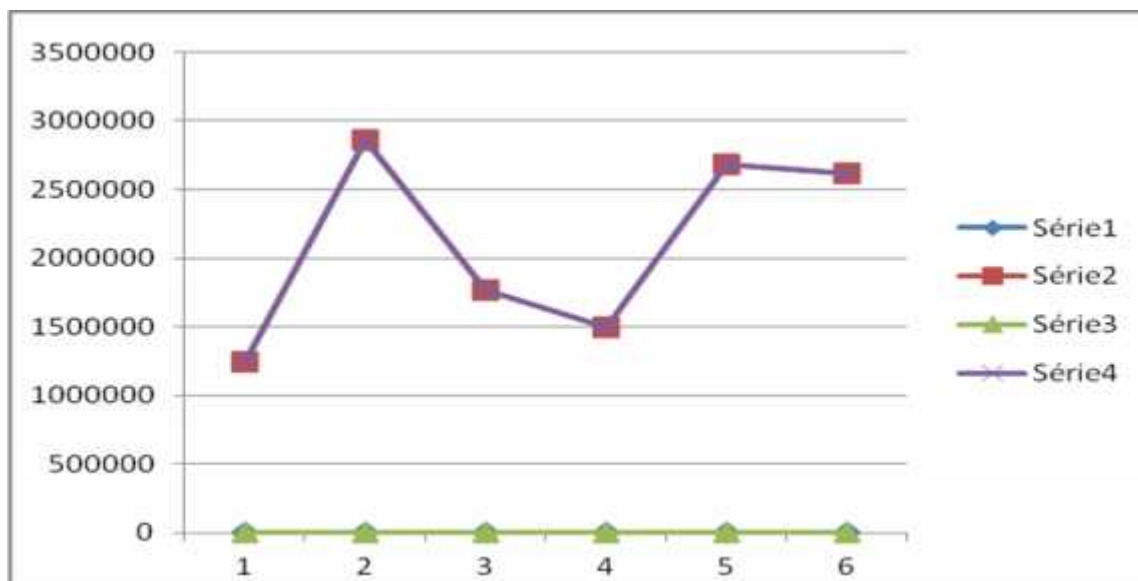
2011	2012	2013	2014	2015	2016
6.075.934,28	7.248.390,87	13.134.174,43	23.981.145,91	11.024.720,65	14.351.351,25



**RECEITA REVISADA PARA O EXERCÍCIO DE 2016 – FONTE/DESTINAÇÃO – 0227.**

Histórico – 2011/2015 e revisão da estimativa para o exercício de 2016

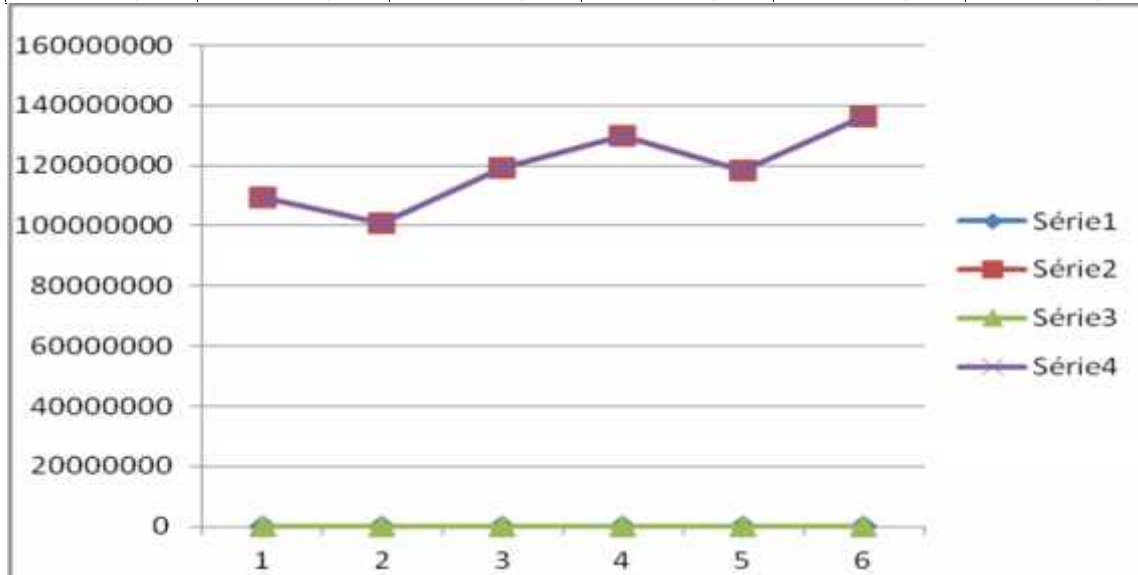
2011	2012	2013	2014	2015	2016
1.240.711,86	2.859.025,96	1.770.460,45	1.493.340,71	2.681.699,32	2.612.784,28



**RECEITA REVISADA PARA O EXERCÍCIO DE 2016 – FONTE/DESTINAÇÃO – 0228.**

Histórico – 2011/2015 e revisão da estimativa para o exercício de 2016

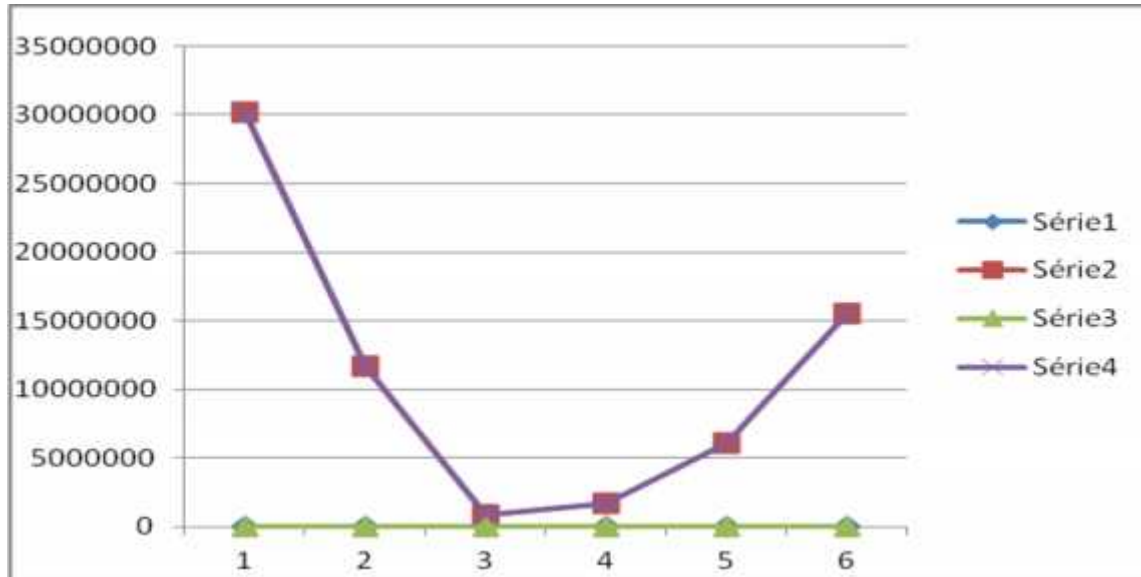
2011	2012	2013	2014	2015	2016
109.192.992,33	100.775.851,54	119.244.141,09	130.056.258,57	118.391.736,75	136.276.697,43



**RECEITA REVISADA PARA O EXERCÍCIO DE 2016 – FONTE/DESTINAÇÃO – 0229.**

Histórico – 2011/2015 e revisão da estimativa para o exercício de 2016

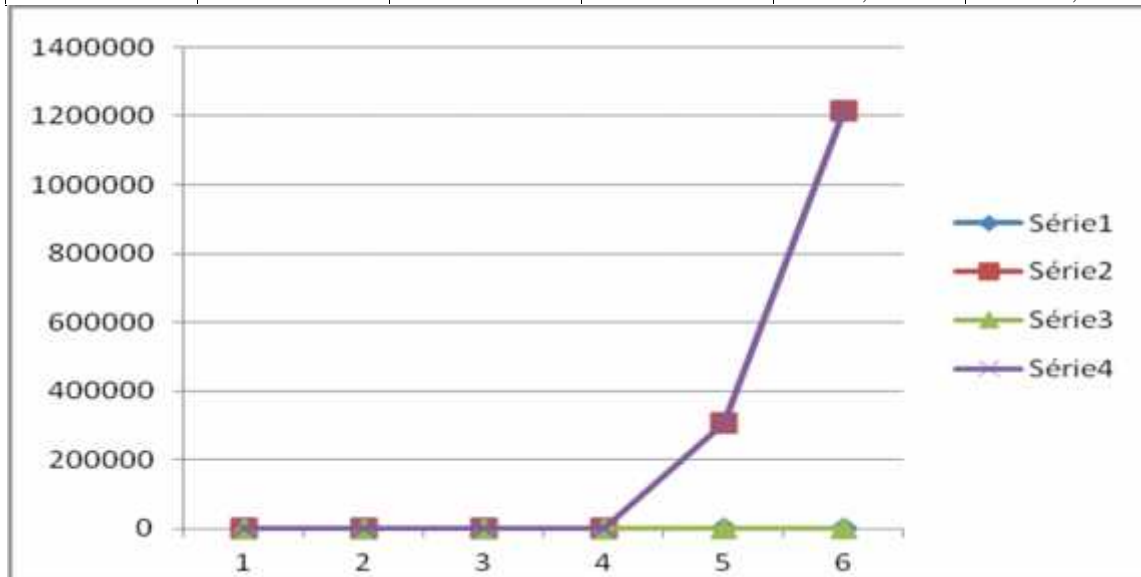
2011	2012	2013	2014	2015	2016
30.210.922,73	11.730.050,92	869.165,98	1.659.160,99	6.102.760,92	15.537.608,96



**RECEITA REVISADA PARA O EXERCÍCIO DE 2016 – FONTE/DESTINAÇÃO – 0230.**

Histórico – 2011/2015 e revisão da estimativa para o exercício de 2016

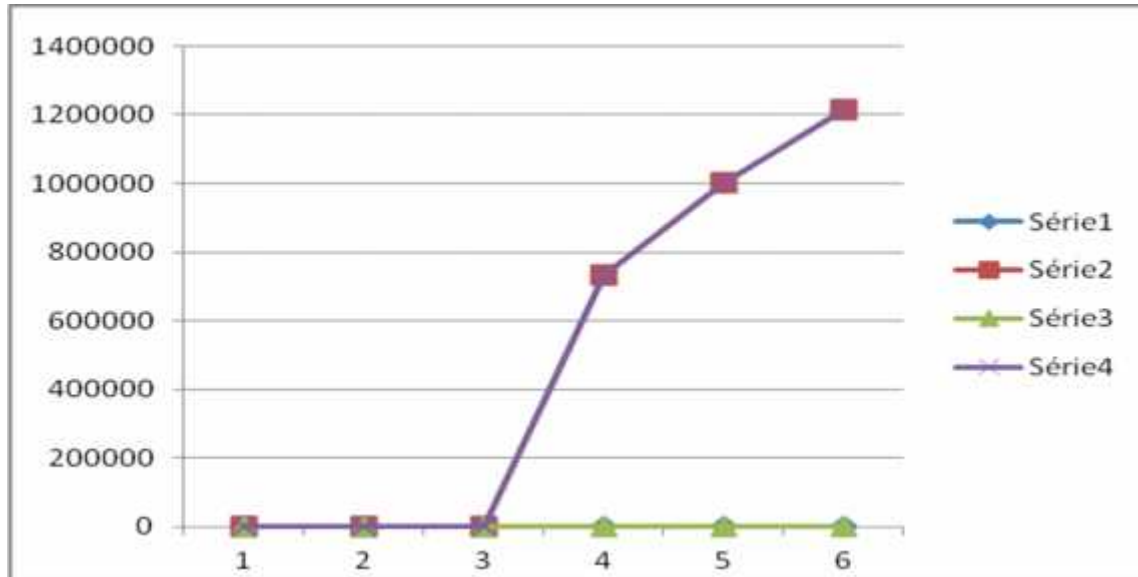
2011	2012	2013	2014	2015	2016
-	-	-	-	308.734,42	1.213.317,30



**RECEITA REVISADA PARA O EXERCÍCIO DE 2016 – FONTE/DESTINAÇÃO – 0231.**

Histórico – 2011/2015 e revisão da estimativa para o exercício de 2016

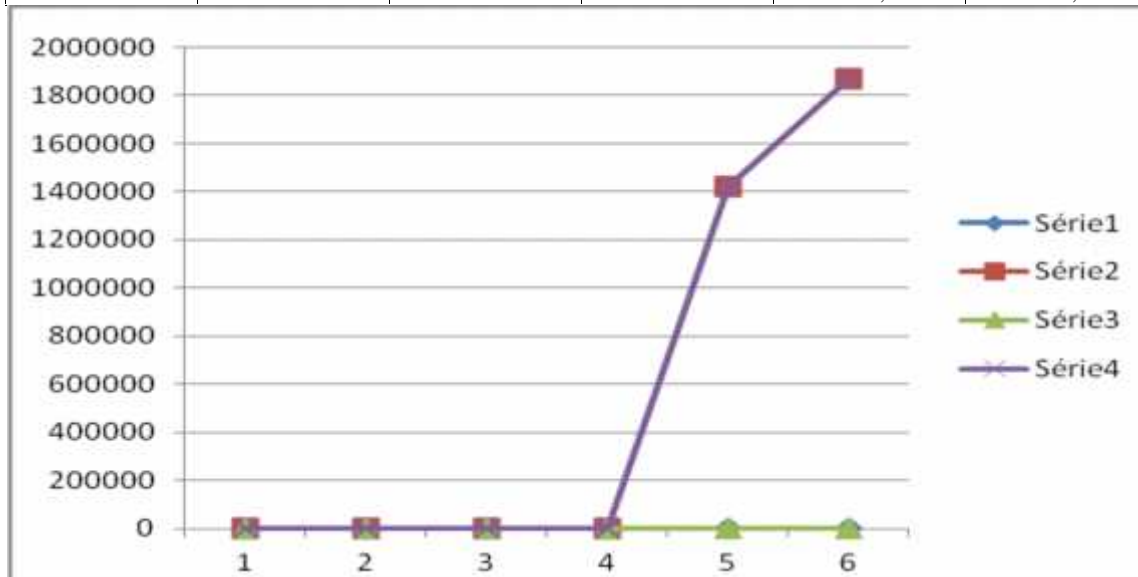
2011	2012	2013	2014	2015	2016
-	-	-	733.052,66	1.001.392,76	1.214.412,52



**RECEITA REVISADA PARA O EXERCÍCIO DE 2016 – FONTE/DESTINAÇÃO – 0232.**

Histórico – 2011/2015 e revisão da estimativa para o exercício de 2016

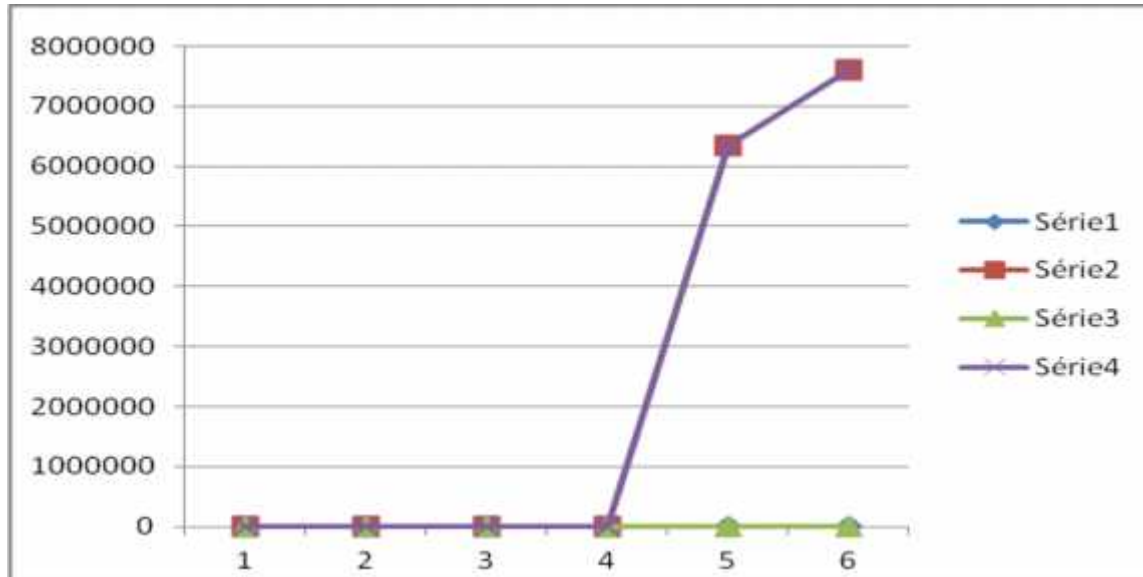
2011	2012	2013	2014	2015	2016
-	-	-	-	1.419.224,48	1.867.370,53



**RECEITA REVISADA PARA O EXERCÍCIO DE 2016 – FONTE/DESTINAÇÃO – 0239.**

Histórico – 2011/2015 e revisão da estimativa para o exercício de 2016

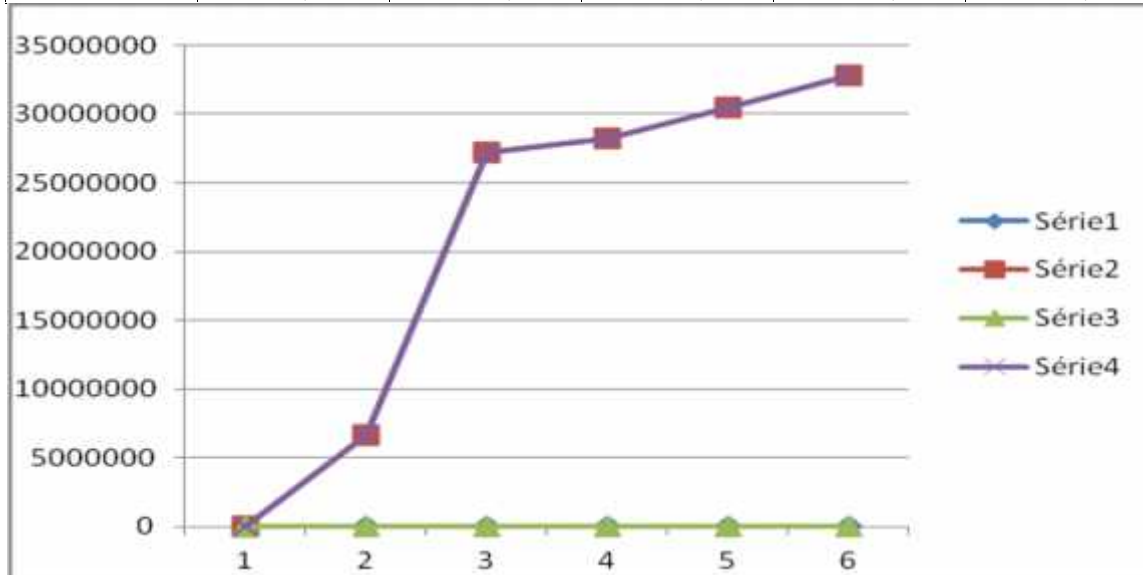
2011	2012	2013	2014	2015	2016
-	-	-	-	6.352.757,80	7.600.379,00



**RECEITA REVISADA PARA O EXERCÍCIO DE 2016 – FONTE/DESTINAÇÃO – 3208.**

Histórico – 2011/2015 e revisão da estimativa para o exercício de 2016

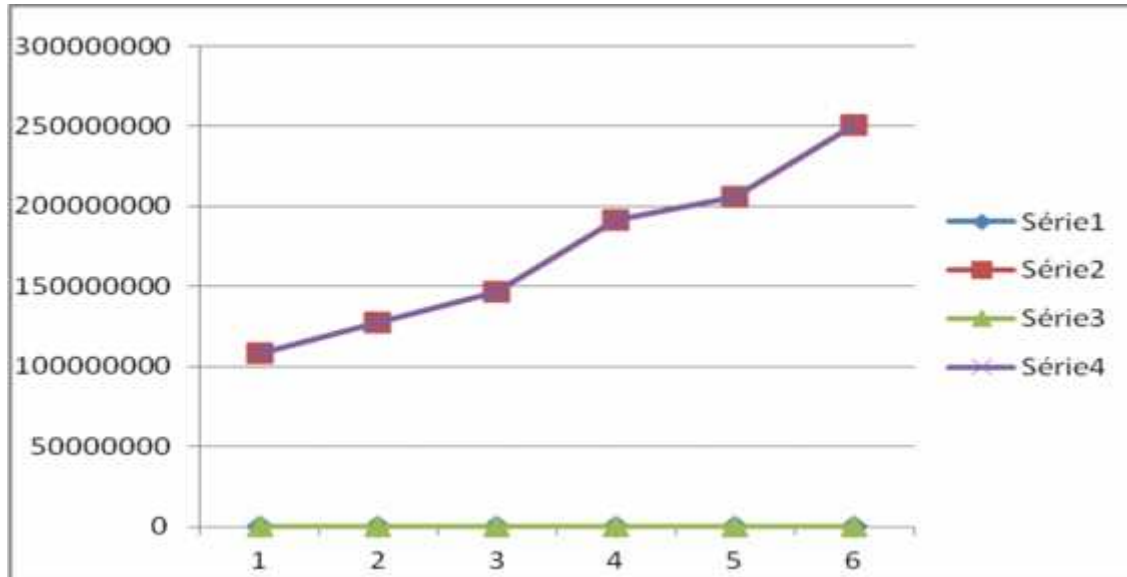
2011	2012	2013	2014	2015	2016
-	6.641.357,73	27.166.463,89	28.263.479,50	30.448.576,28	32.809.287,39



**RECEITA REVISADA PARA O EXERCÍCIO DE 2016 – FONTE/DESTINAÇÃO – 3209.**

Histórico – 2011/2015 e revisão da estimativa para o exercício de 2016

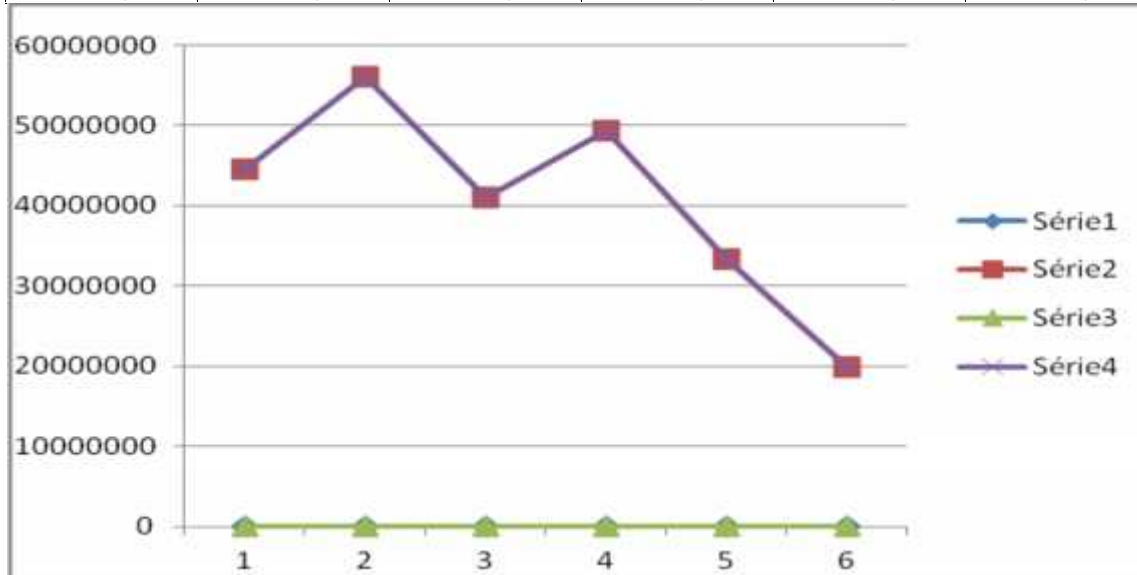
2011	2012	2013	2014	2015	2016
108.174.345,31	127.368.035,70	146.615.666,23	191.360.680,11	205.562.962,11	250.394.952,74



**RECEITA REVISADA PARA O EXERCÍCIO DE 2016 – FONTE/DESTINAÇÃO – 3212.**

Histórico – 2011/2015 e revisão da estimativa para o exercício de 2016

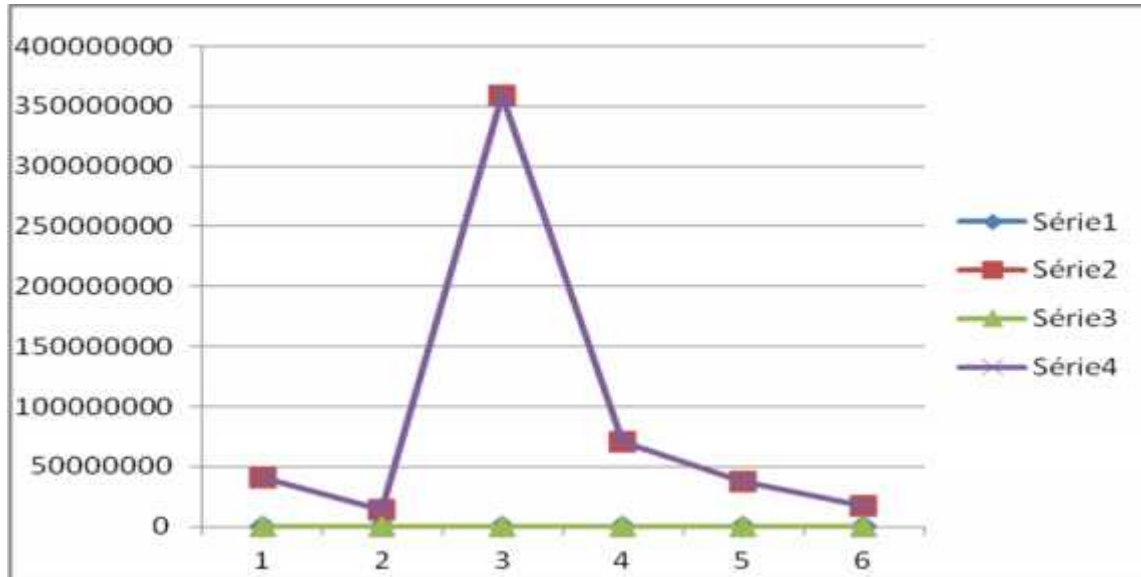
2011	2012	2013	2014	2015	2016
44.618.200,93	56.144.718,53	41.075.468,90	49.384.796,67	33.330.719,03	19.883.615,98



**RECEITA REVISADA PARA O EXERCÍCIO DE 2016 – FONTE/DESTINAÇÃO – 3215.**

Histórico – 2011/2015 e revisão da estimativa para o exercício de 2016

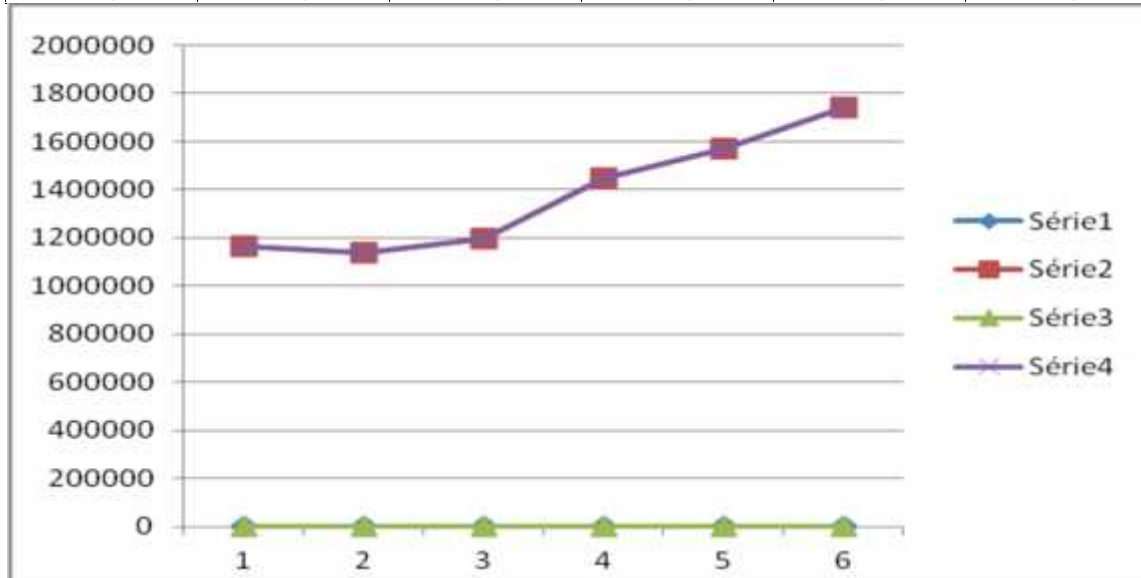
2011	2012	2013	2014	2015	2016
40.758.248,39	14.082.201,24	358.439.180,45	70.362.356,00	37.678.946,72	17.018.930,72



**RECEITA REVISADA PARA O EXERCÍCIO DE 2016 – FONTE/DESTINAÇÃO – 3220.**

Histórico – 2011/2015 e revisão da estimativa para o exercício de 2016

2011	2012	2013	2014	2015	2016
1.163.040,21	1.137.081,94	1.197.567,66	1.446.852,00	1.568.466,81	1.738.401,52

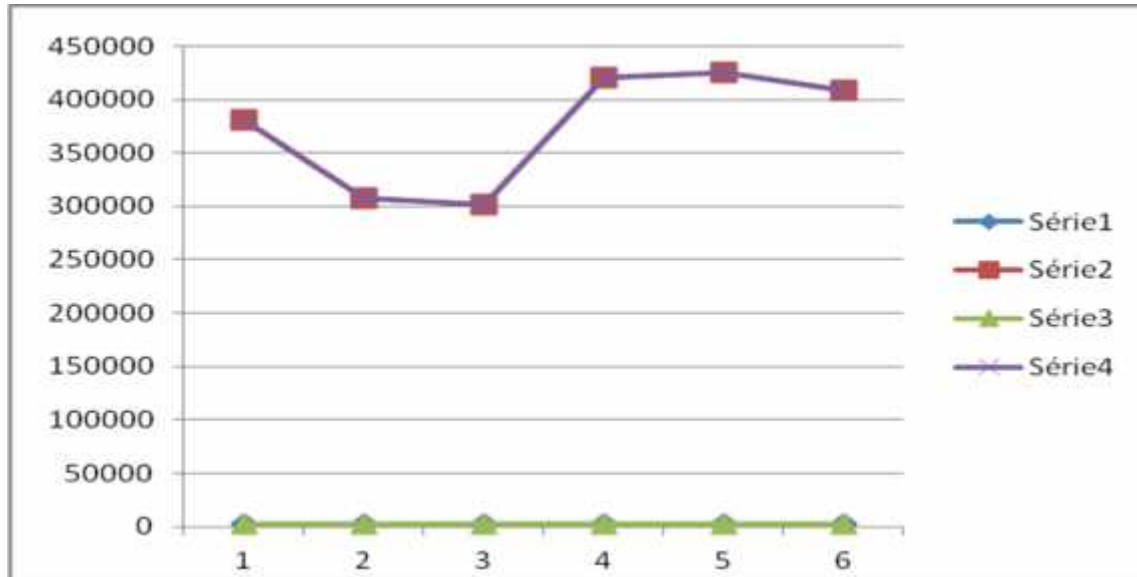


**RECEITA REVISADA PARA O EXERCÍCIO DE 2016 – FONTE/DESTINAÇÃO – 3221.**

Histórico – 2011/2015 e revisão da estimativa para o exercício de 2016

2011	2012	2013	2014	2015	2016
380.599,65	307.389,79	302.149,38	420.569,38	425.691,46	408.394,97

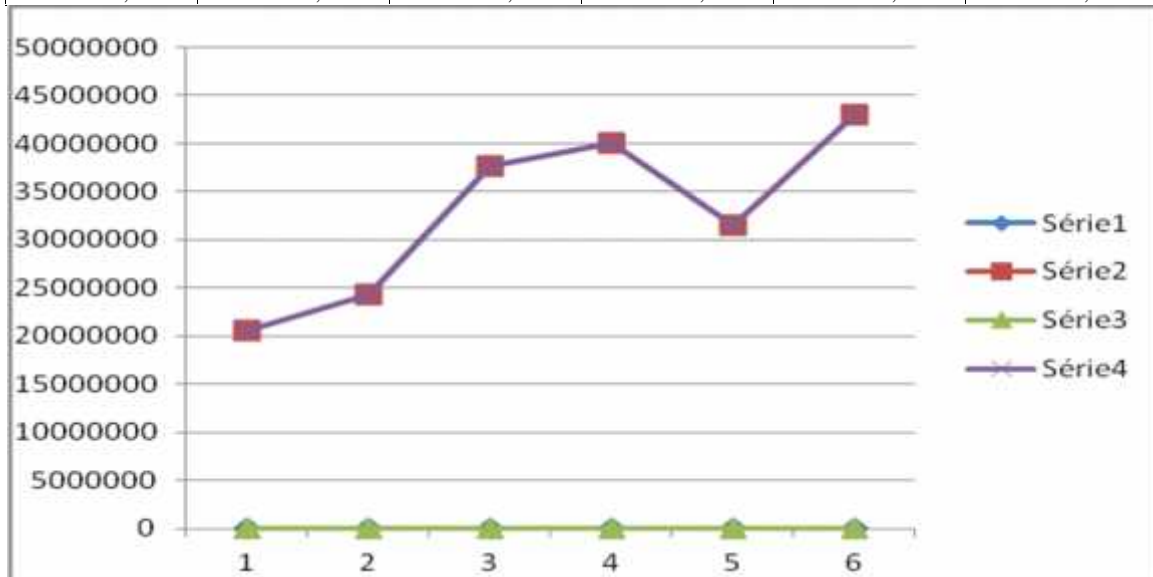




**RECEITA REVISADA PARA O EXERCÍCIO DE 2016 – FONTE/DESTINAÇÃO – 3222.**

Histórico – 2011/2015 e revisão da estimativa para o exercício de 2016

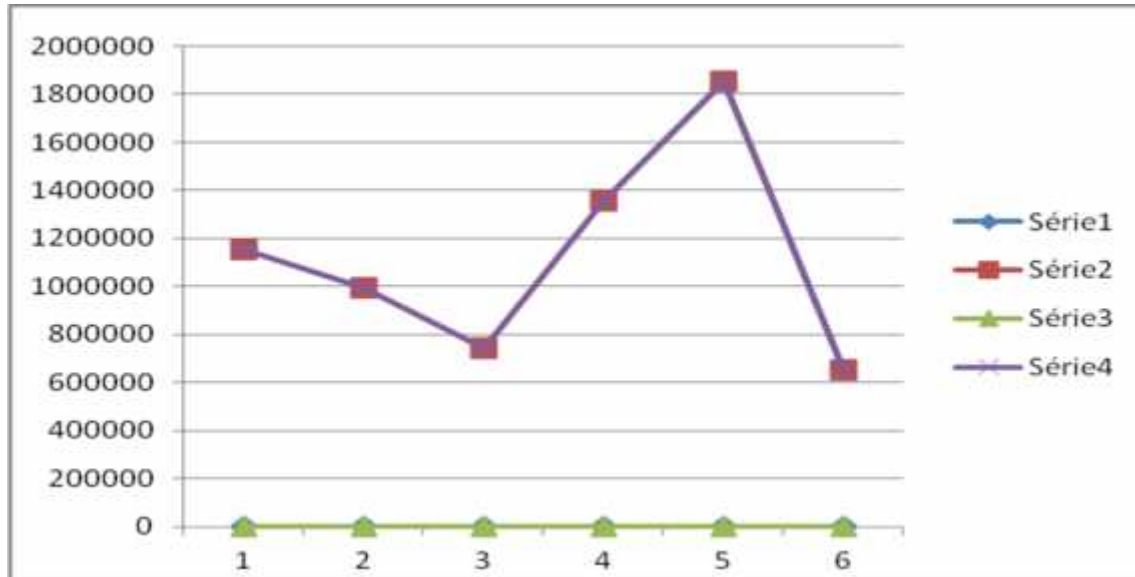
2011	2012	2013	2014	2015	2016
20.561.151,34	24.276.396,67	37.646.965,19	40.018.762,21	31.476.020,50	43.030.884,61



**RECEITA REVISADA PARA O EXERCÍCIO DE 2016 – FONTE/DESTINAÇÃO – 3223.**

Histórico – 2011/2015 e revisão da estimativa para o exercício de 2016

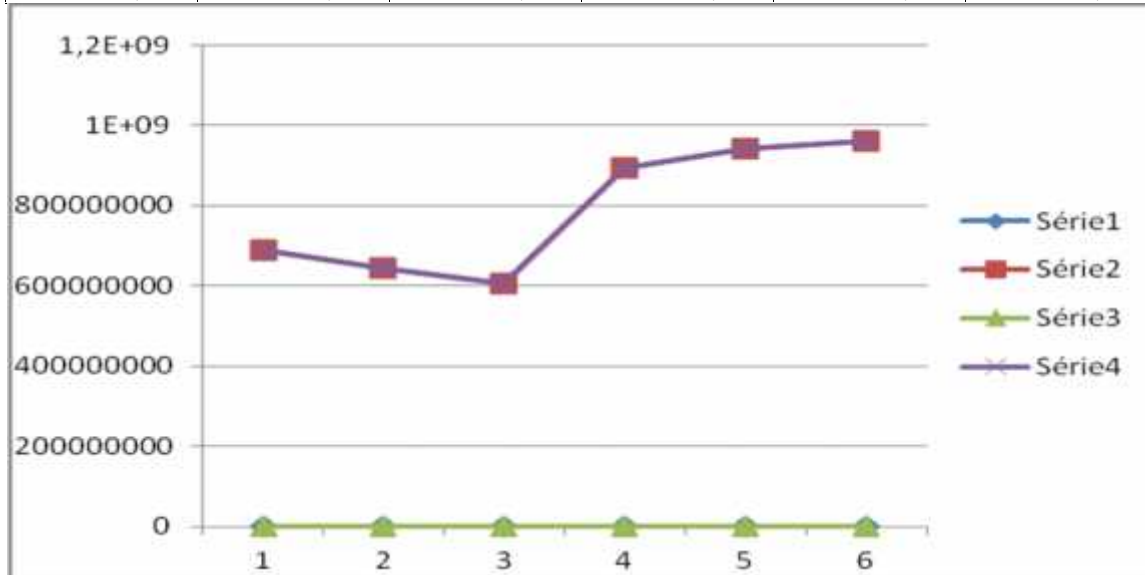
2011	2012	2013	2014	2015	2016
1.152.538,35	995.010,27	743.679,32	1.358.901,85	1.851.453,74	652.377,76



**RECEITA REVISADA PARA O EXERCÍCIO DE 2016 – FONTE/DESTINAÇÃO – 3240.**

Histórico – 2011/2015 e revisão da estimativa para o exercício de 2016

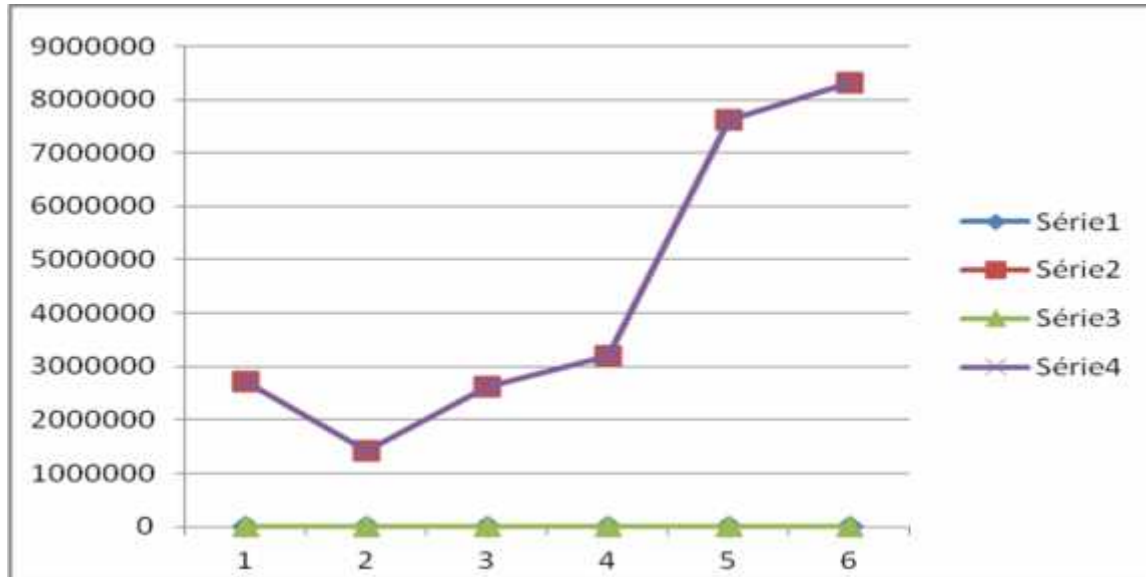
2011	2012	2013	2014	2015	2016
689.395.384,57	644.844.704,52	607.012.701,90	893.746.781,02	941.553.934,59	962.816.536,59



**RECEITA REVISADA PARA O EXERCÍCIO DE 2016 – FONTE/DESTINAÇÃO – 3243.**

Histórico – 2011/2015 e revisão da estimativa para o exercício de 2016

2011	2012	2013	2014	2015	2016
2.711.086,48	1.413.882,44	2.619.630,59	3.191.513,90	7.609.570,94	8.324.301,28



**RECEITA REVISADA PARA O EXERCÍCIO DE 2016 – CONSOLIDADO – TODAS AS FONTE/DESTINAÇÃO.**

Histórico – 2011/2015 e revisão da estimativa para o exercício de 2016

2011	2012	2013	2014	2015	2016
5.706.554.025,10	5.888.689.365,12	6.289.524.470,51	6.958.816.481,66	6.409.406.036,23	6.667.303.720,43



Fechado a revisão do exercício de 2016 (Artigo 13. §1º), passamos à estimativa para o exercício de 2017, considerando códigos de natureza e Fonte/destinação dos Recursos, considerando um horizonte temporal de 2011 a 2015 com dados aferidos (realizados), 2016 revisado nos termos do Projeto de Lei em tramitação. A fórmula de cálculo/estimativa utilizou

dados de 2011 a 2016 para estimar 2017, conforme memórias que segue, por natureza e fonte/destinação.

### MEMORIAL DOS CÁLCULOS DA ESTIMATIVA DA RECEITA PARA O EXERCÍCIO DE 2017

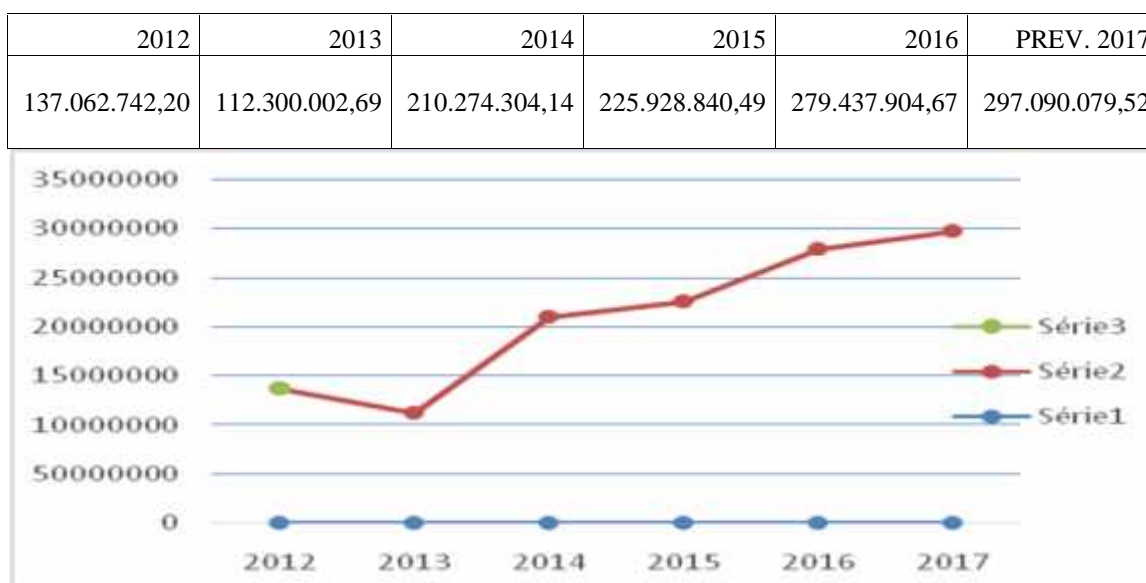
#### Receita – 11120431 - IRRF - Imposto de Renda Retido nas Fontes sobre os Rendimentos do Trabalho – Fonte/Destinação – 0100

Histórico – 2012/2016 e previsão para 2017.



#### 11120500 - IPVA - Imposto sobre Propriedade de Veículos Automotores – Fonte/Destinação 0100

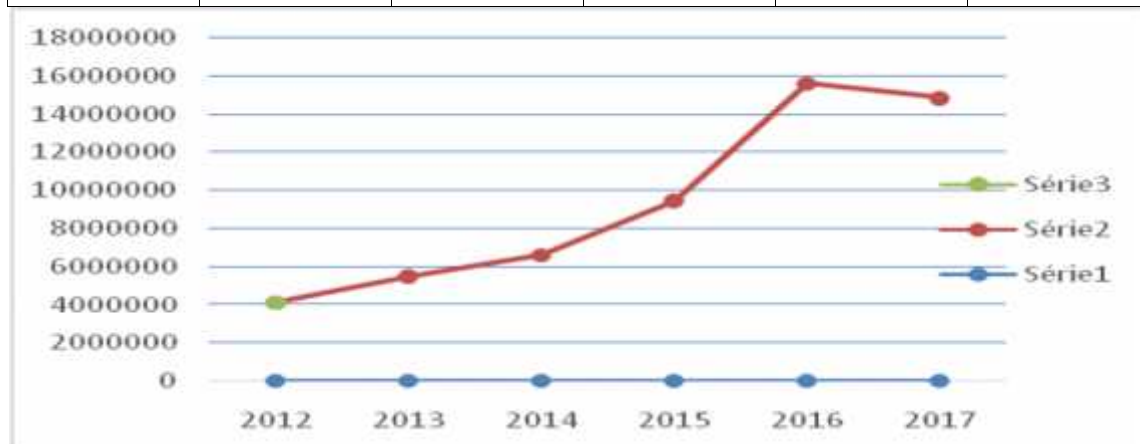
Histórico – 2012/2016 e previsão para o exercício de 2017.



**11120700 - ITCD - Imposto sobre a Transmissão Causa Mortis e Doação de Quaisquer Bens ou Direitos – Fonte Destinação 0100**

Histórico – 2012/2016 e previsão para o exercício de 2017.

2012	2013	2014	2015	2016	PREV. 2017
4.122.200,06	5.485.193,00	6.607.419,11	9.440.060,91	15.589.747,65	14.839.602,51



**11130200 - ICMS - Imposto sobre Circulação de Mercadorias e Prestação de Serviços – Fonte Destinação – 0100.**

Histórico – 2012/2016 e previsão para o exercício de 2017.

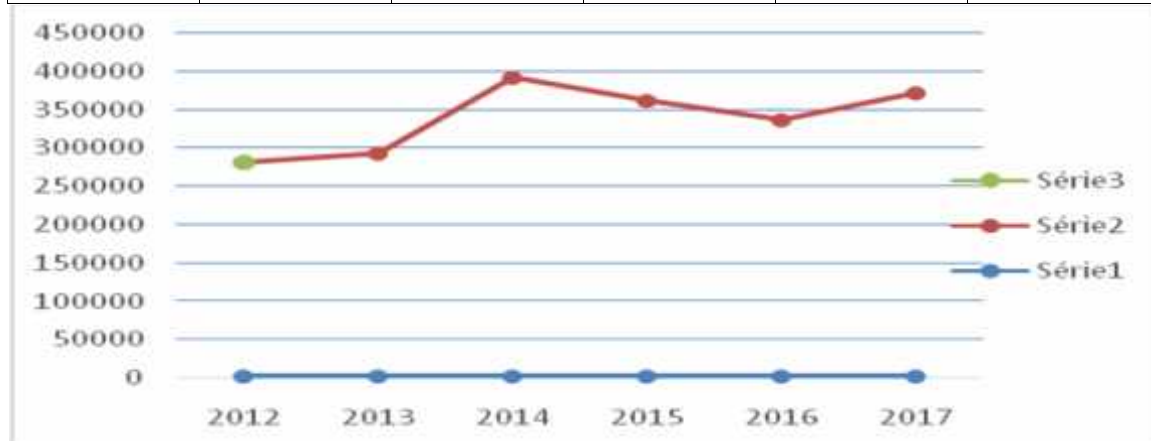
2012	2013	2014	2015	2016	PREV. 2017
225.157.192,93	213.901.774,98	248.468.791,02	276.197.927,83	281.502.260,50	301.541.475,85



**11211700 - Taxa de Fiscalização de Vigilância Sanitária – Fonte/Destinação – 3221**

Histórico – 2012/2016 e previsão para o exercício de 2017.

2012	2013	2014	2015	2016	PREV. 2017
278.960,44	290.341,43	389.462,50	359.897,25	334.485,77	369.407,42



### 11212100 - Taxa de Controle e Fiscalização Ambiental – Fonte Destinação – 0205.

Histórico – 2012/2016 e previsão para o exercício de 2017.

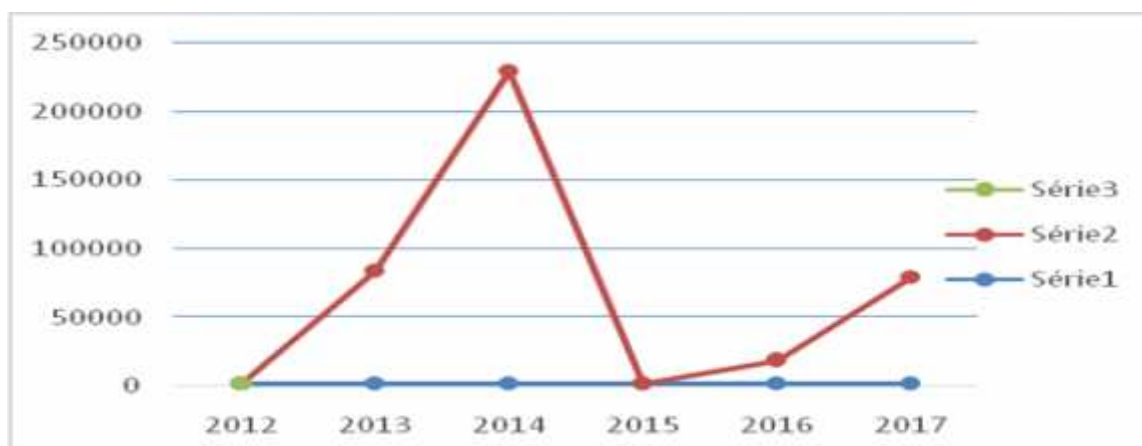
2012	2013	2014	2015	2016	PREV. 2017
7.928.909,00	8.175.544,95	9.661.275,87	7.245.453,87	8.024.012,15	8.552.169,64



### 11220800 - Emolumentos E Custas Judiciais – 0100.

Histórico – 2012/2016 e previsão para o exercício de 2017.

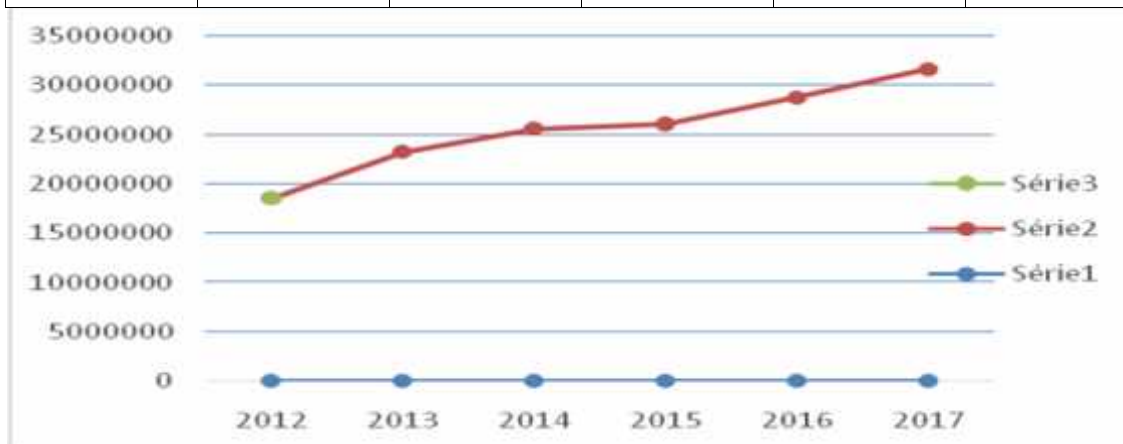
2012	2013	2014	2015	2016	PREV. 2017
0,00	81.790,25	226.902,67	0,00	16.937,50	77.251,73



### 11220800 - Emolumentos E Custas Judiciais – 0201.

Histórico – 2012/2016 e previsão para o exercício de 2017.

2012	2013	2014	2015	2016	PREV. 2017
18.545.030,85	23.232.566,24	25.583.610,99	26.052.645,95	28.754.163,02	31.631.798,25



### 11222900 - Emolumentos e Custas Extrajudiciais – 0201

Histórico – 2012/2016 e previsão para o exercício de 2017.

2012	2013	2014	2015	2016	PREV. 2017
11.911.332,45	16.642.215,99	22.139.373,82	20.106.157,70	22.265.379,81	26.084.834,62



### 11222900 - Emolumentos e Custas Extrajudiciais – 0227

Histórico – 2012/2016 e previsão para o exercício de 2017.

2012	2013	2014	2015	2016	PREV. 2017
0,00	0,00	0,00	0,00	0,00	80.000,00

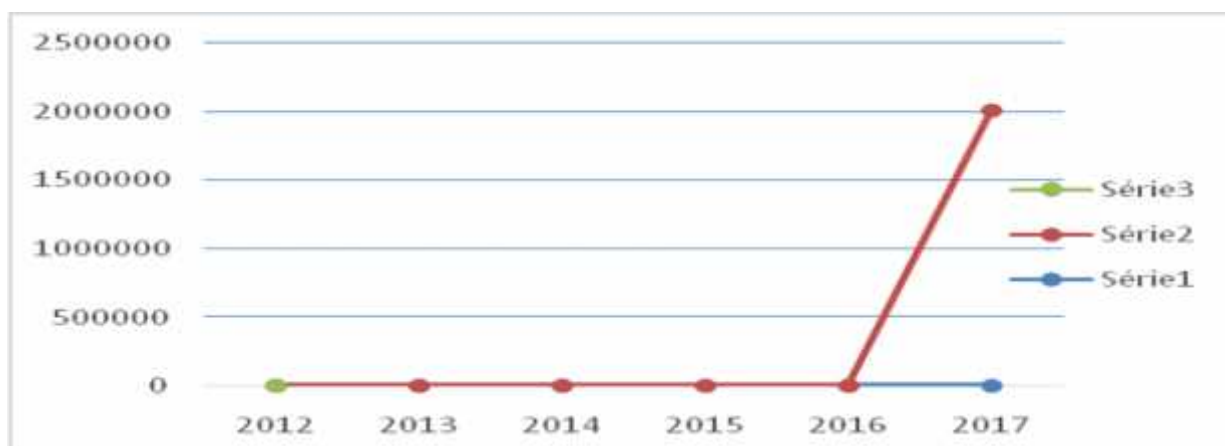


### 11222900 - Emolumentos e Custas Extrajudiciais – 0230

Histórico – 2012/2016 e previsão para o exercício de 2017.

2012	2013	2014	2015	2016	PREV. 2017
0,00	0,00	0,00	0,00	0,00	2.000.000,00

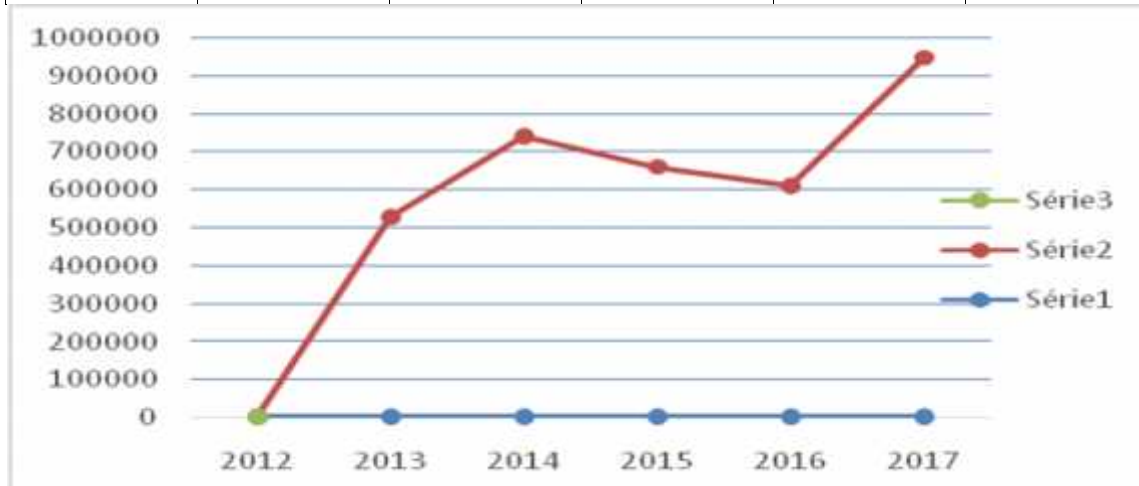




### 11229901 - Outras Taxas de Prestação de Serviço – 0202.

Histórico – 2012/2016 e previsão para o exercício de 2017.

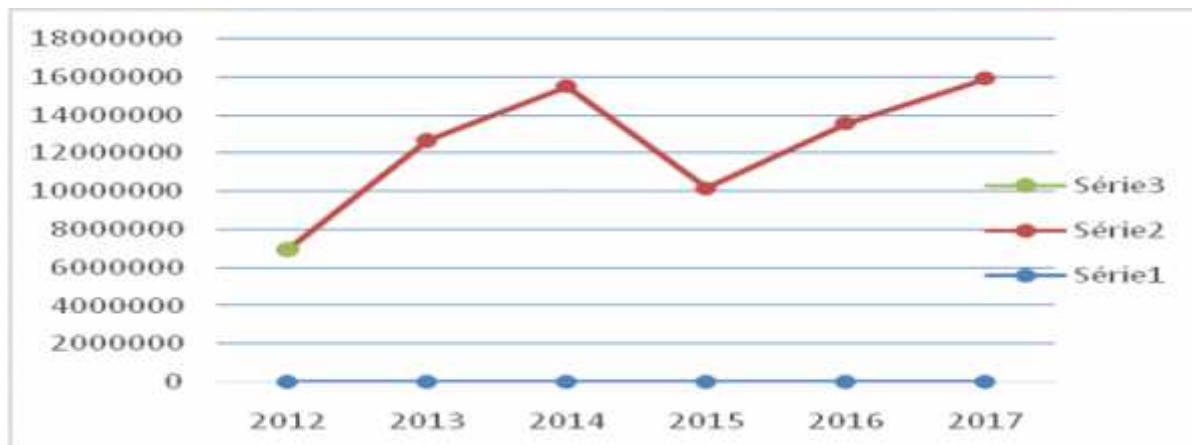
2012	2013	2014	2015	2016	PREV. 2017
0,00	525.974,29	736.923,78	656.387,79	607.550,04	942.925,62



### 11229902 - Outras Taxas de Prestação de Serviço-FUNESBOM - 0226

Histórico – 2012/2016 e previsão para o exercício de 2017.

2012	2013	2014	2015	2016	PREV. 2017
6.951.185,61	12.655.857,97	15.486.374,48	10.144.239,07	13.545.482,26	15.885.679,39



### 11229903 - Outras Taxas de Prestação de Serviço – FUJU – 0201

Histórico – 2012/2016 e previsão para o exercício de 2017.

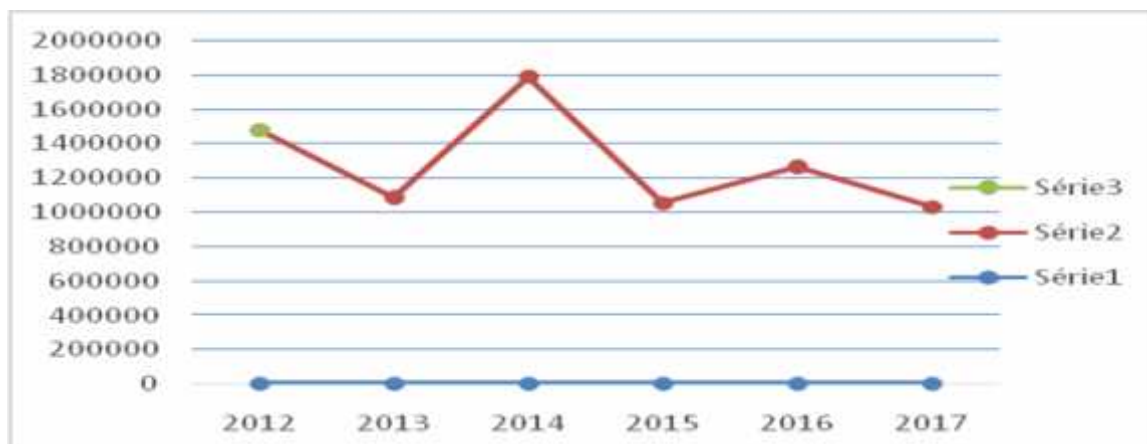
2011	2012	2013	2014	2015	2016
3.632.408,84	3.753.796,52	4.192.857,45	4.129.141,00	4.547.938,53	4.801.313,23



### 11229904 - Outras Taxas de Prestação de Serviço – FUNRESPOL – 0202

Histórico – 2012/2016 e previsão para o exercício de 2017.

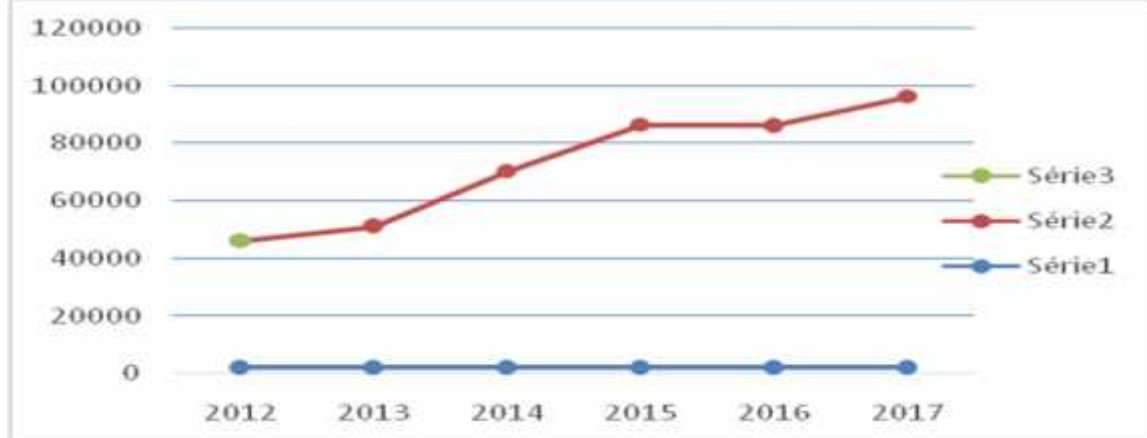
2011	2012	2013	2014	2015	2016
1.475.890,44	1.084.593,64	1.785.439,58	1.051.873,77	1.262.405,73	1.030.990,37



**11229905 - Outras Taxas de Prestação de Serviço. - IMPRENSA OFICIAL – 0201**

Histórico – 2012/2016 e previsão para o exercício de 2017.

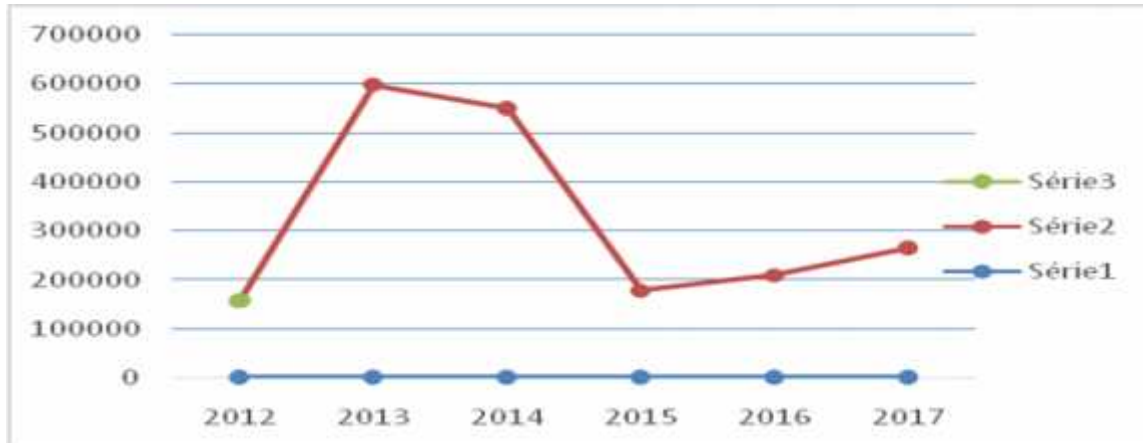
2011	2012	2013	2014	2015	2016
44.046,26	49.073,42	68.091,84	84.306,53	83.959,50	93.938,13



**11229906 - Outras Taxas de Prestação de Serviço - DEOSP/DER – 0100**

Histórico – 2012/2016 e previsão para o exercício de 2017.

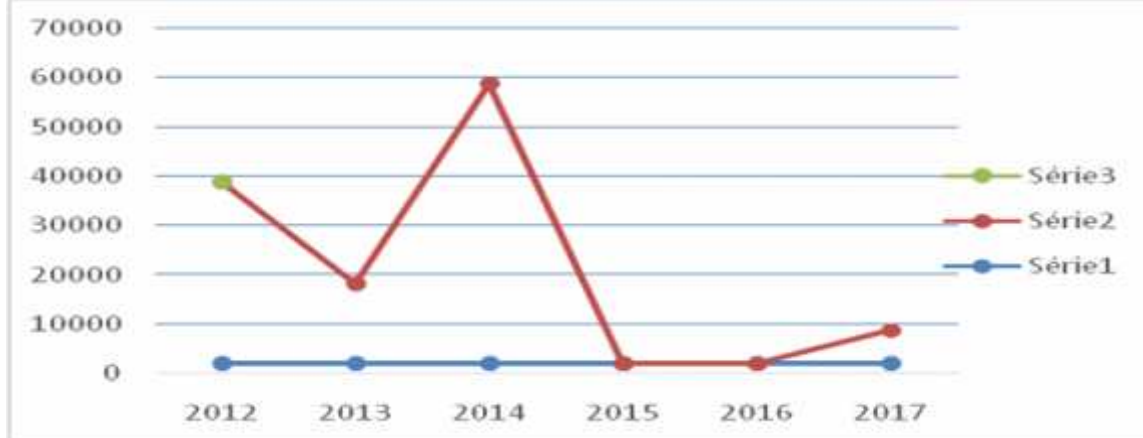
2011	2012	2013	2014	2015	2016
155.929,87	594.331,50	546.530,40	175.876,52	207.443,37	262.790,75



**11229906 - Outras Taxas de Prestação de Serviço - DEOSP/DER – 3240**

Histórico – 2012/2016 e previsão para o exercício de 2017.

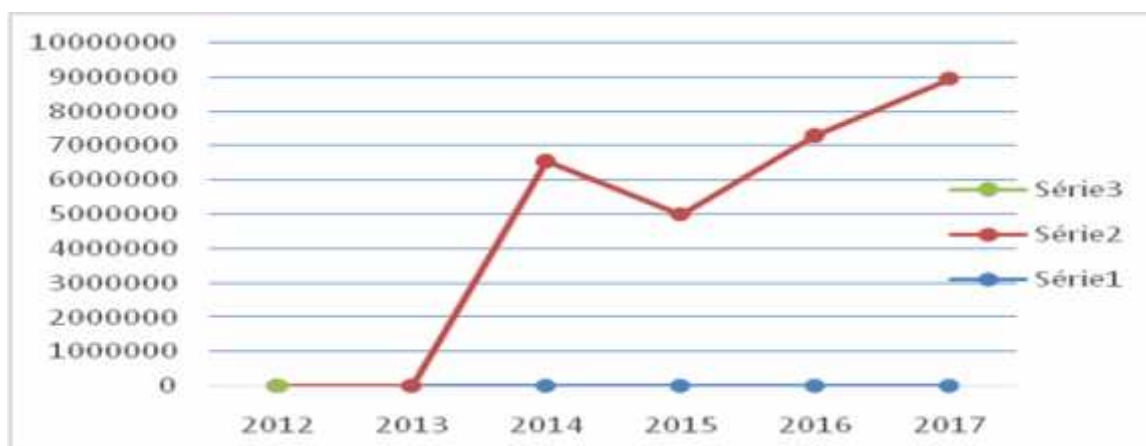
2011	2012	2013	2014	2015	2016
36.807,93	16.204,28	56.695,41	0,00	0,00	6.790,52



**11229909 - Outras Taxas de Prestação de Serviço –DIVERSAS – 0100.**

Histórico – 2012/2016 e previsão para o exercício de 2017.

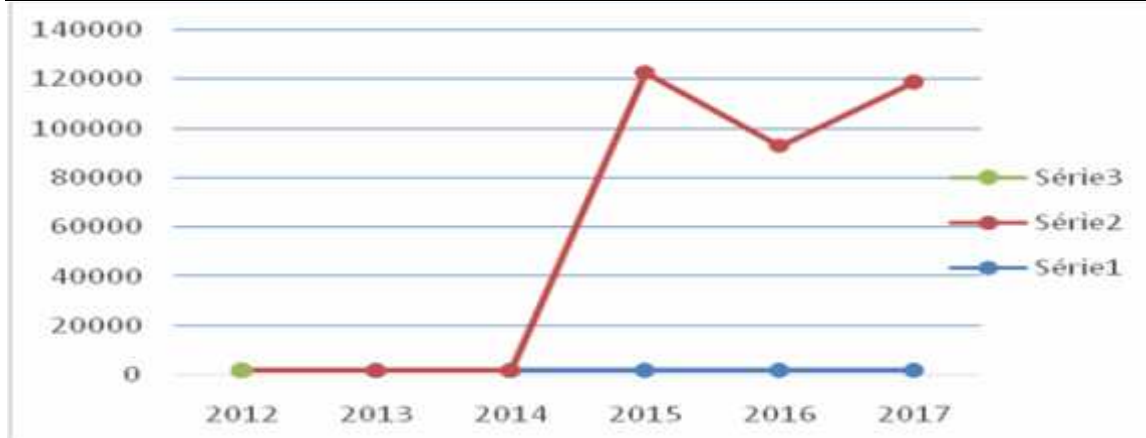
2012	2013	2014	2015	2016	2017
0,00	0,00	6.539.822,92	4.993.461,89	7.288.597,26	8.933.299,83



### 11229909 - Outras Taxas de Prestação de Serviço –DIVERSAS 3240.

Histórico – 2012/2016 e previsão para o exercício de 2017.

2012	2013	2014	2015	2016	2017
0,00	0,00	0,00	120.600,00	90.880,00	116.866,67



### 12102901 - Contribuição Patronal para o Regime Próprio de Previdência – 3240

Histórico – 2012/2016 e previsão para o exercício de 2017.

2011	2012	2013	2014	2015	2016
1.053.835,84	1.014.789,30	1.469.397,97	2.967.251,41	1.922.295,14	1.909.812,68



**12102902 - Contribuição Patronal Ativo Militar - 3240**

Histórico – 2012/2016 e previsão para o exercício de 2017.

2012	2013	2014	2015	2016	2017
0,00	2.157,92	159,52	428,56	1.085,40	1.110,00



**12102907 - Contribuição Do Servidor Ativo Civil Para O Regime Próprio De Previdência - 3240**

Histórico – 2012/2016 e previsão para julho de 2017.

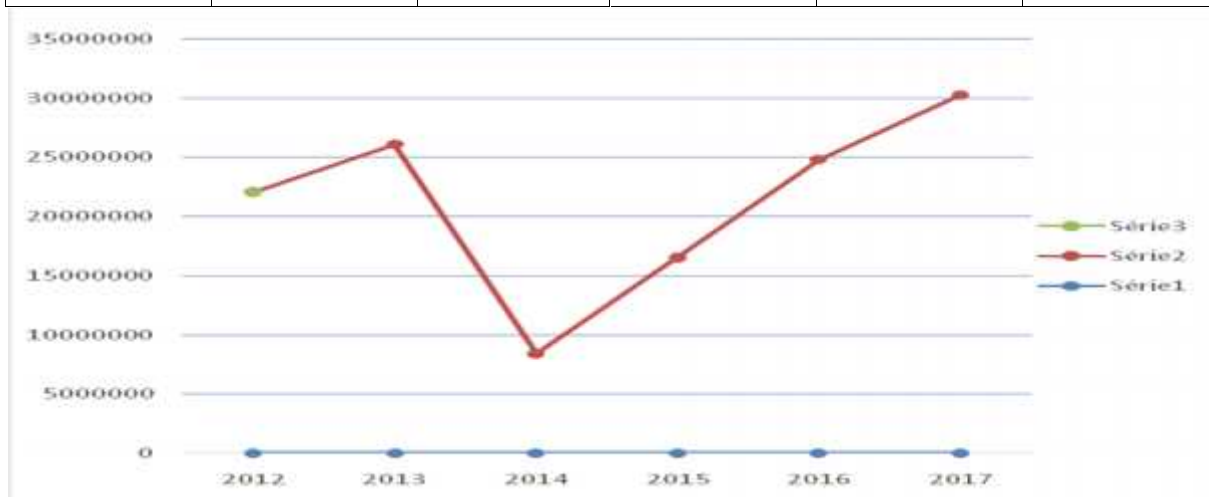
2012	2013	2014	2015	2016	2017
133.220.997,31	155.233.137,24	259.140.931,10	250.005.913,86	236.662.941,06	231.378.391,00



### 12102908 - Contribuição de Servidor Ativo Militar – 3240

Histórico – 2012/2016 e previsão para julho de 2017.

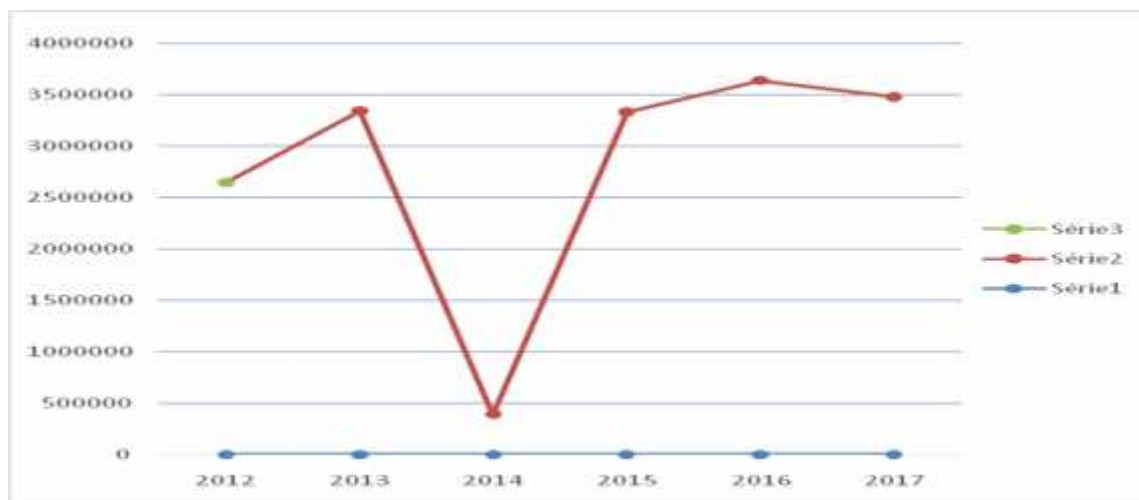
2012	2013	2014	2015	2016	2017
22.044.088,26	26.062.123,68	8.399.299,40	16.517.371,87	24.772.388,76	30.200.368,00



### 12102909 - Contribuições de Servidor Inativo Civil para o Regime Próprio de Previdência – 3240

Histórico – 2012/2016 e previsão para o exercício de 2017.

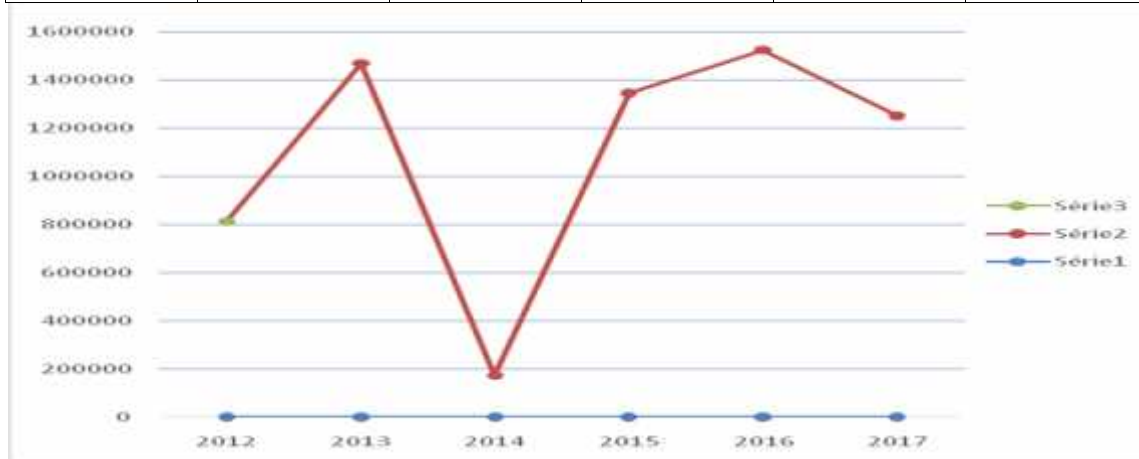
2012	2013	2014	2015	2016	2017
2.644.821,67	3.341.500,36	390.105,96	3.326.843,69	3.633.140,03	3.474.659,00



**12102910 - Contribuições de Servidor Inativo Militar – 3240**

Histórico – 2012/2016 e previsão para o exercício de 2017.

2012	2013	2014	2015	2016	2017
810.367,72	1.466.239,81	173.509,19	1.343.380,24	1.520.855,90	1.248.275,00

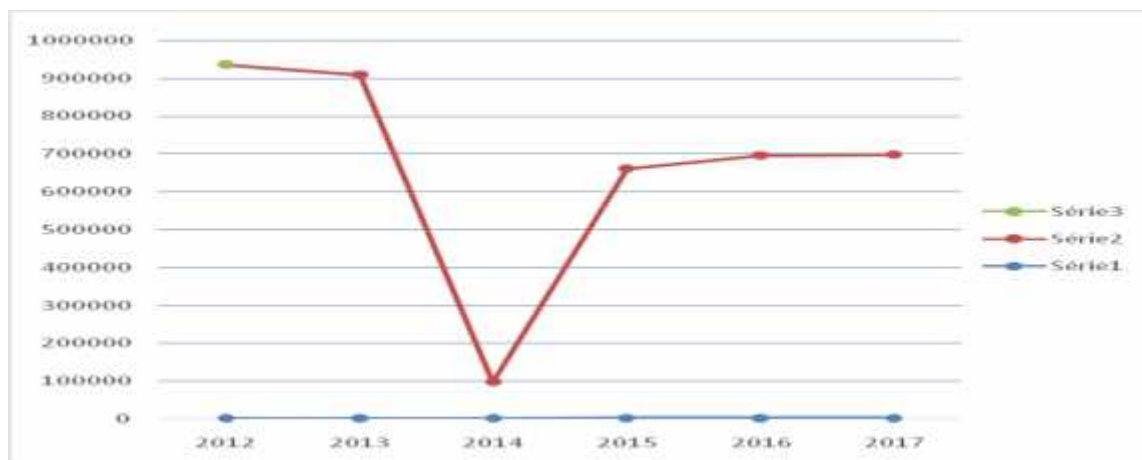


**12102911 - Contribuições de Servidor Pensionista Civil para o Regime Próprio de Previdência - 3240**

Histórico – 2012/2016 e previsão para o exercício de 2017.

2012	2013	2014	2015	2016	2017
933.413,48	907.153,03	95.856,19	659.394,16	693.564,98	696.240,00

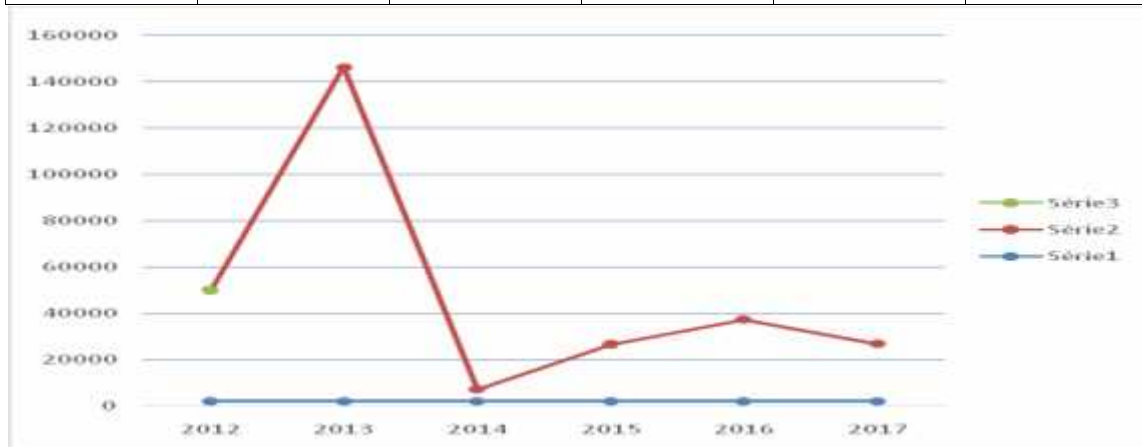




### 12102912 - Contribuições Pensionista Militar – 3240

Histórico – 2012/2016 e previsão para o exercício de 2017.

2012	2013	2014	2015	2016	2017
48.008,66	144.179,94	5.104,56	24.569,34	35.285,70	24.676,00



### 12104600 - Compensações Previd. Entre Reg. G. e os Reg. F – 3240

Histórico – 2012/2016 e previsão para o exercício de 2017.

2012	2013	2014	2015	2016	2017
2.480.100,56	1.570.276,39	1.811.696,28	2.177.654,72	2.041.738,94	1.808.195,00



**13250102 - Receita de Remuneração de Depósitos Bancários de recursos Vinculados - FUNDEB - 0118**

Histórico – 2012/2016 e previsão para o exercício de 2017.

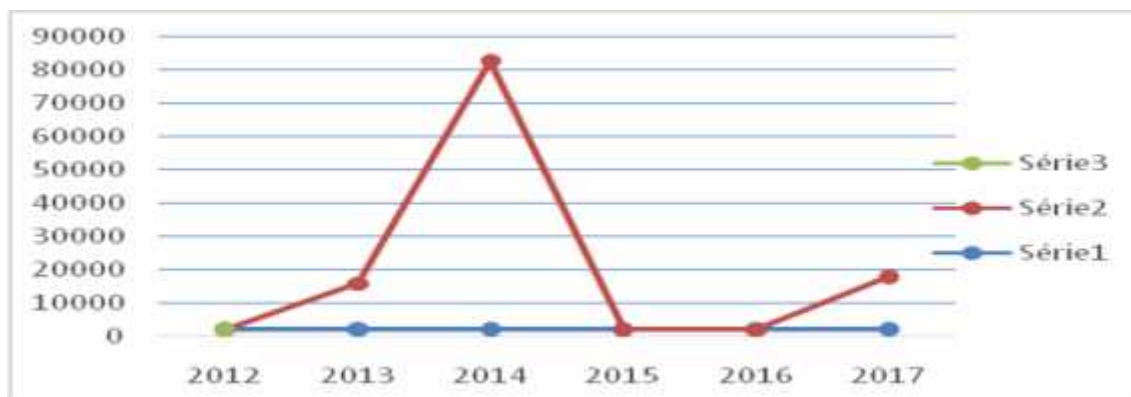
2012	2013	2014	2015	2016	2017
2.595.927,15	906.055,87	3.193.628,17	5.384.913,27	5.065.339,45	5.076.730,14



**13250103 - Receita de Remuneração de Depósitos Bancários de recursos Vinculados - Fundo de Saúde –0100.**

Histórico – 2012/2016 e previsão para o exercício de 2017.

2012	2013	2014	2015	2016	2017
0,00	13.792,94	80.818,31	0,00	0,00	15.995,35



**13250103 - Receita de Remuneração de Depósitos Bancários de recursos Vinculados - Fundo de Saúde – 3209.**

Histórico – 2012/2016 e previsão para o exercício de 2017.

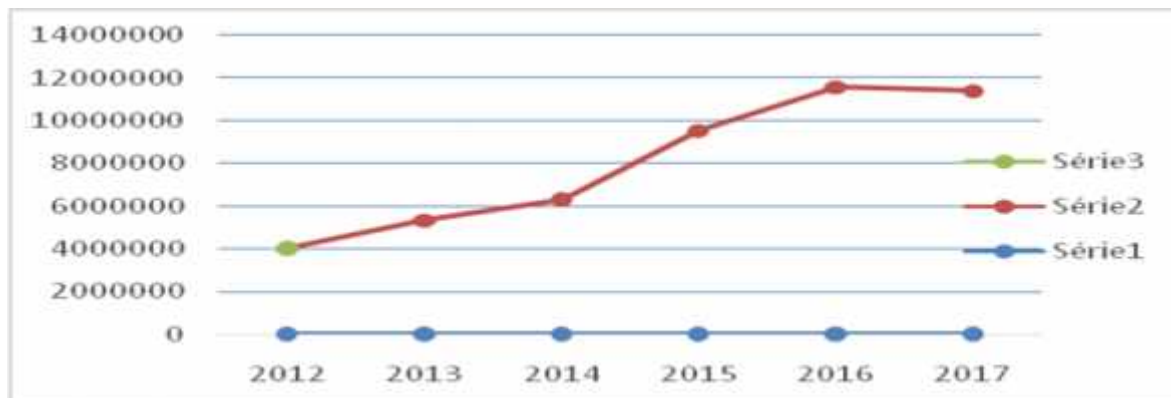
2012	2013	2014	2015	2016	2017
3.133.536,80	3.640.461,33	4.807.157,03	4.517.997,97	4.636.861,04	4.746.366,23



**13250199 - Receita de Remuneração de Outros Depósitos Bancários de recursos Vinculados – 0100.**

Histórico – 2012/2016 e previsão para o exercício de 2017.

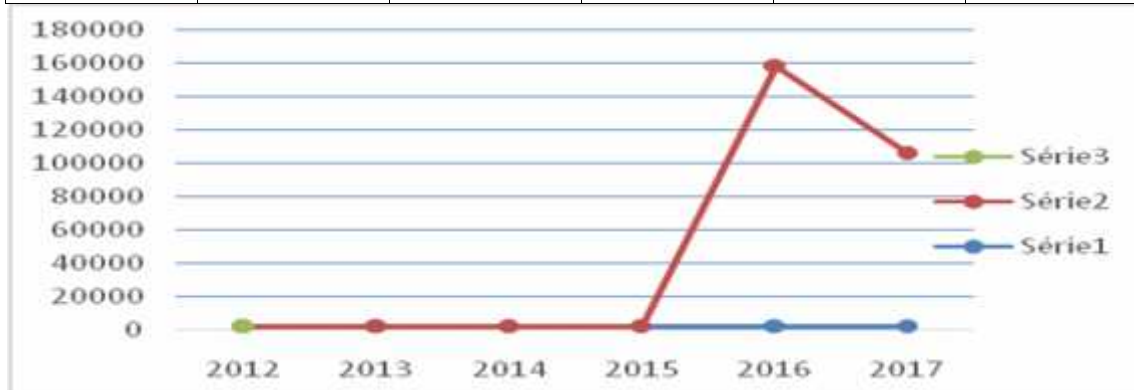
2012	2013	2014	2015	2016	2017
4.038.272,67	5.343.327,52	6.330.973,37	9.551.402,30	11.582.054,21	11.422.318,21



**13250199 - Receita de Remuneração de Outros Depósitos Bancários de recursos Vinculados - - 0118**

Histórico – 2012/2016 e previsão para o exercício de 2017.

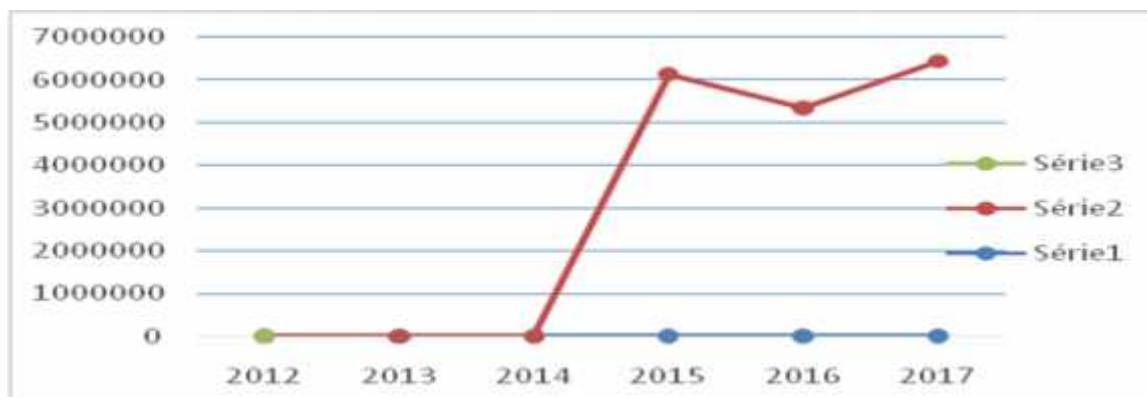
2012	2013	2014	2015	2016	2017
0,00	0,00	0,00	0,00	156.669,29	104.446,19



**13250199 - Receita de Remuneração de Outros Depósitos Bancários de recursos Vinculados - - 0119**

Histórico – 2012/2016 e previsão para o exercício de 2017.

2012	2013	2014	2015	2016	2017
0,00	0,00	0,00	6.149.076,81	5.351.328,19	6.437.121,31



**13250199 - Receita de Remuneração de Outros Depósitos Bancários de recursos Vinculados – 179**

Histórico – 2012/2016 e previsão para o exercício de 2017.

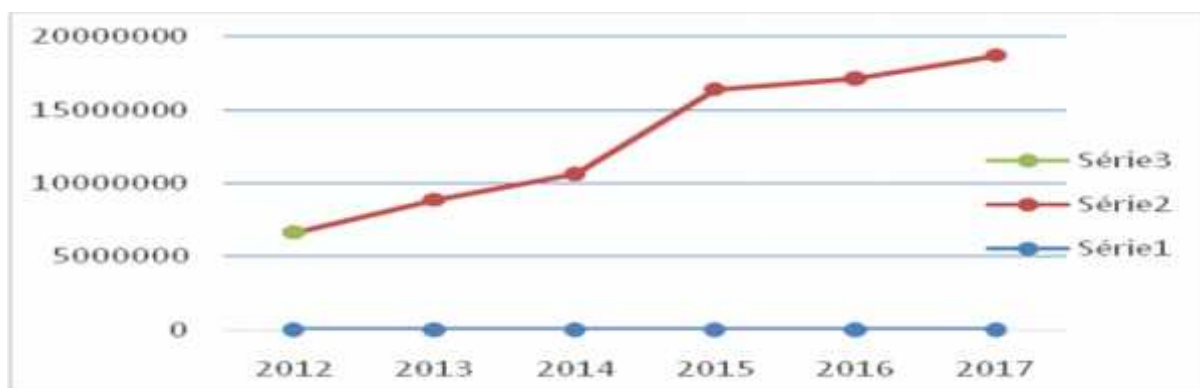
2012	2013	2014	2015	2016	2017
0,00	0,00	0,00	0,00	6.314,90	4.209,93



**13250199 - Receita de Remuneração de Outros Depósitos Bancários de recursos Vinculados – 0201**

Histórico – 2012/2016 e previsão para o exercício de 2017.

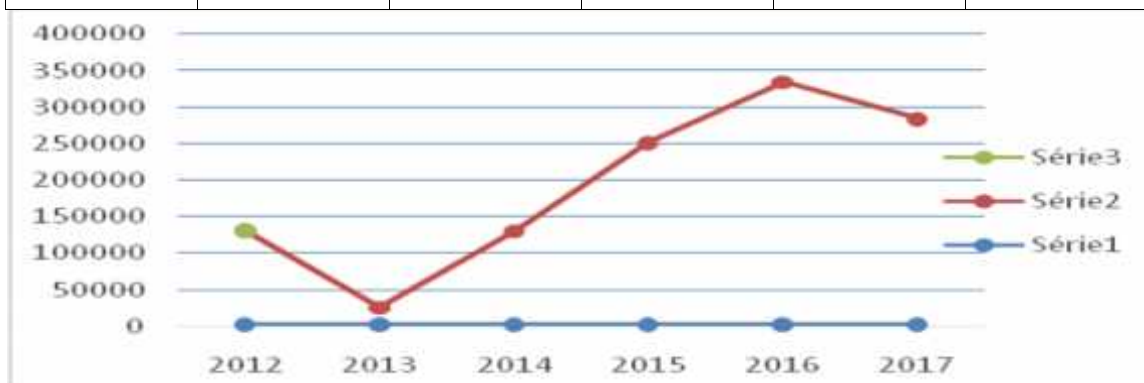
2012	2013	2014	2015	2016	2017
6.638.805,64	8.850.872,18	10.624.894,01	16.416.905,50	17.150.777,21	18.713.995,66



**13250199 - Receita de Remuneração de Outros Depósitos Bancários de recursos Vinculados – 0202**

Histórico – 2012/2016 e previsão para o exercício de 2017.

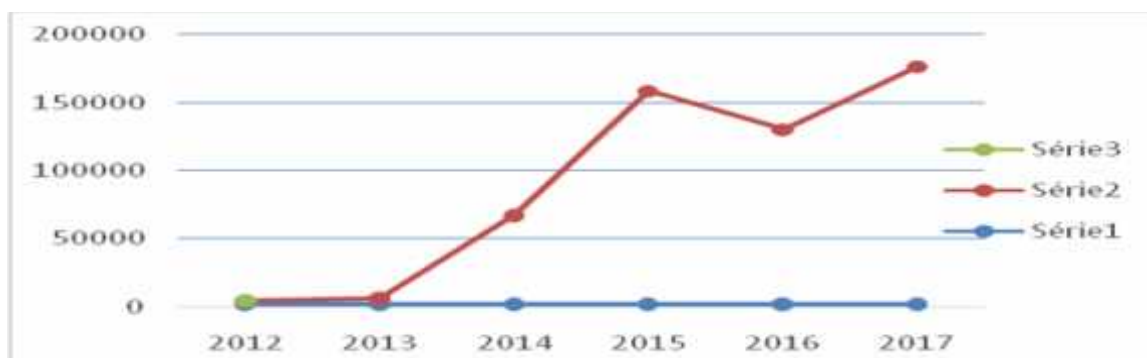
2012	2013	2014	2015	2016	2017
128.457,86	23.249,33	127.664,73	249.216,21	332.174,84	281.890,91



**13250199 - Receita de Remuneração de Outros Depósitos Bancários de recursos Vinculados – 0203**

Histórico – 2012/2016 e previsão para o exercício de 2017.

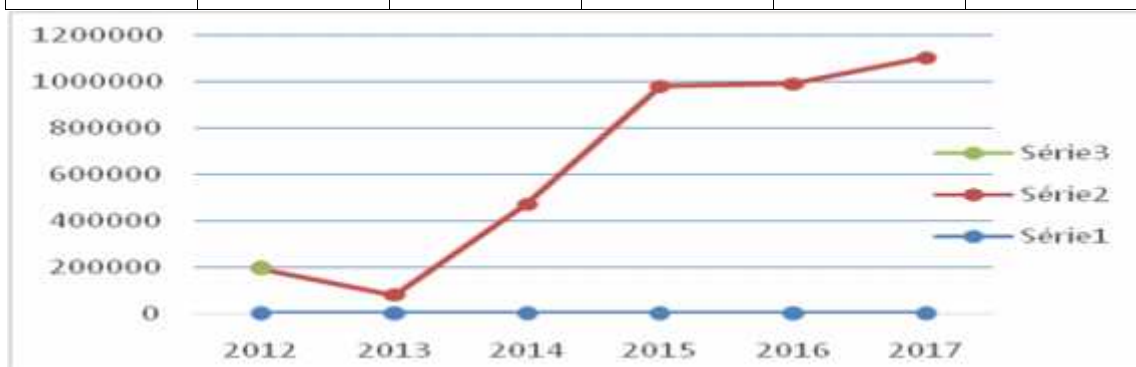
2012	2013	2014	2015	2016	2017
2.585,62	4.614,26	65.522,63	156.908,34	128.397,72	174.475,06



**13250199 - Receita de Remuneração de Outros Depósitos Bancários de recursos Vinculados – 0205**

Histórico – 2012/2016 e previsão para o exercício de 2017.

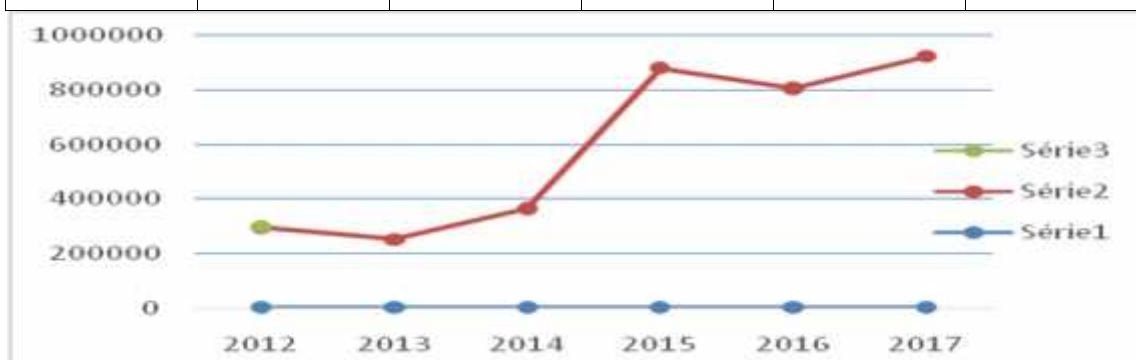
2012	2013	2014	2015	2016	2017
193.075,86	77.952,06	470.169,14	980.898,12	991.861,79	1.102.840,73



**13250199 - Receita de Remuneração de Outros Depósitos Bancários de recursos Vinculados – 0226**

Histórico – 2012/2016 e previsão para o exercício de 2017.

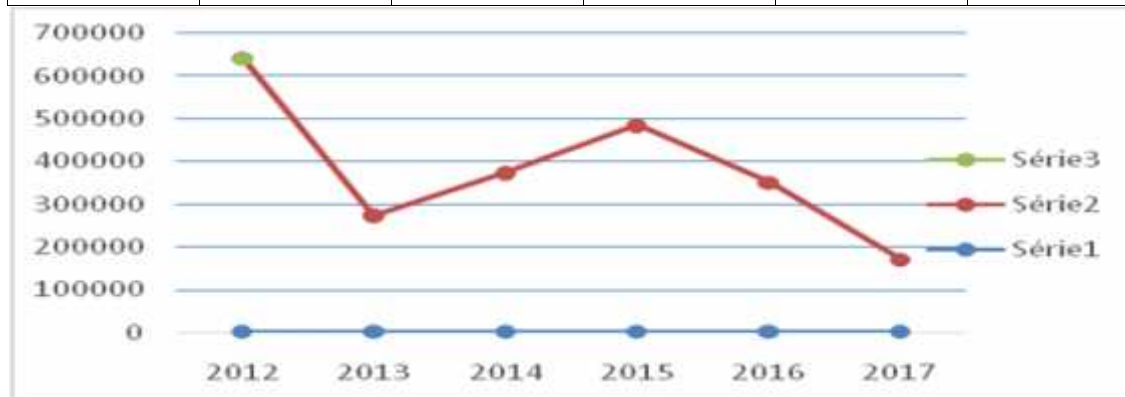
2012	2013	2014	2015	2016	2017
297.205,26	252.365,46	365.077,01	880.481,58	805.868,98	922.596,17



**13250199 - Receita de Remuneração de Outros Depósitos Bancários de recursos Vinculados – 0228**

Histórico – 2012/2016 e previsão para o exercício de 2017.

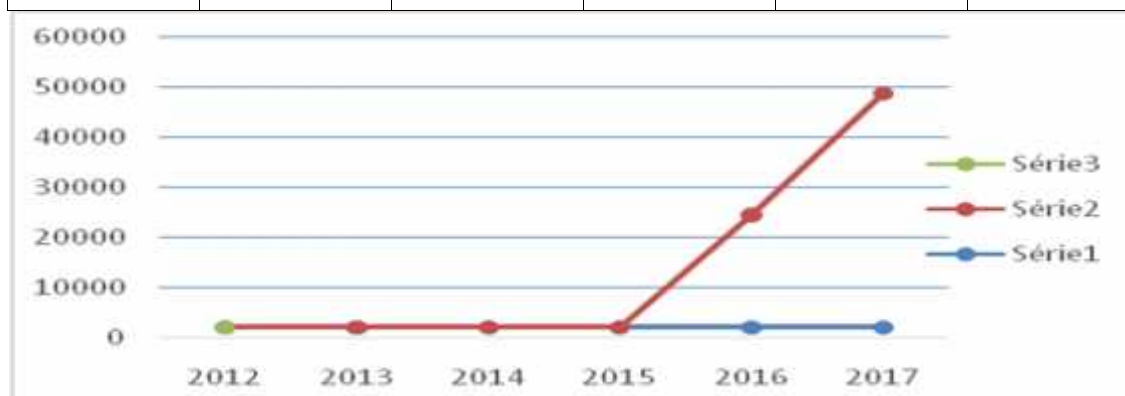
2012	2013	2014	2015	2016	2017
640.046,12	272.246,71	371.763,06	482.554,90	349.770,14	169.012,68



**13250199 - Receita de Remuneração de Outros Depósitos Bancários de recursos Vinculados – 0230**

Histórico – 2012/2016 e previsão para o exercício de 2017.

2012	2013	2014	2015	2016	2017
0,00	0,00	0,00	0,00	22.432,56	46.674,00

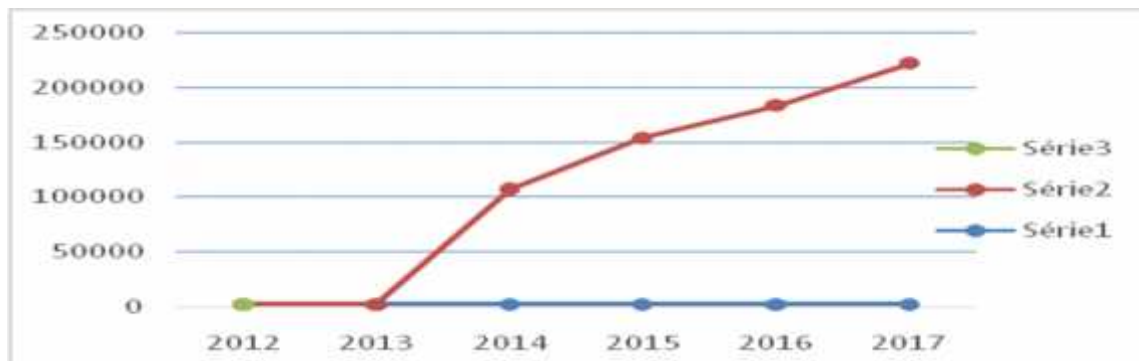


**13250199 - Receita de Remuneração de Outros Depósitos Bancários de recursos Vinculados – 0231**

Histórico – 2012/2016 e previsão para o exercício de 2017.

2012	2013	2014	2015	2016	2017
0,00	0,00	105.338,32	152.223,21	182.094,18	220.523,84

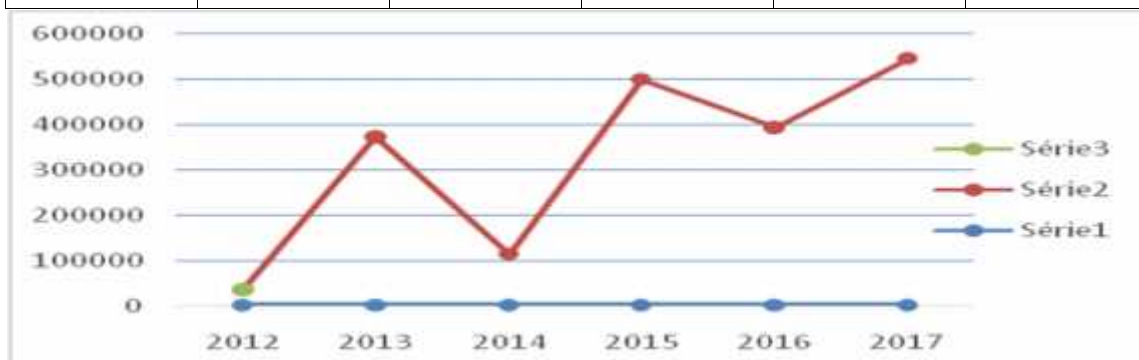




**13250199 - Receita de Remuneração de Outros Depósitos Bancários de recursos Vinculados – 3208**

Histórico – 2012/2016 e previsão para o exercício de 2017.

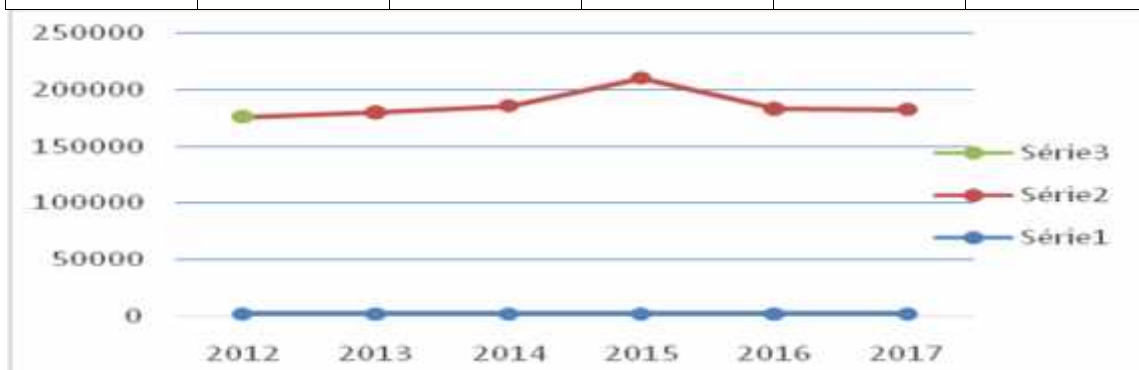
2012	2013	2014	2015	2016	2017
34.200,86	371.611,76	112.828,57	498.344,92	392.764,80	544.705,79



**13250199 - Receita de Remuneração de Outros Depósitos Bancários de recursos Vinculados – 3220**

Histórico – 2012/2016 e previsão para o exercício de 2017.

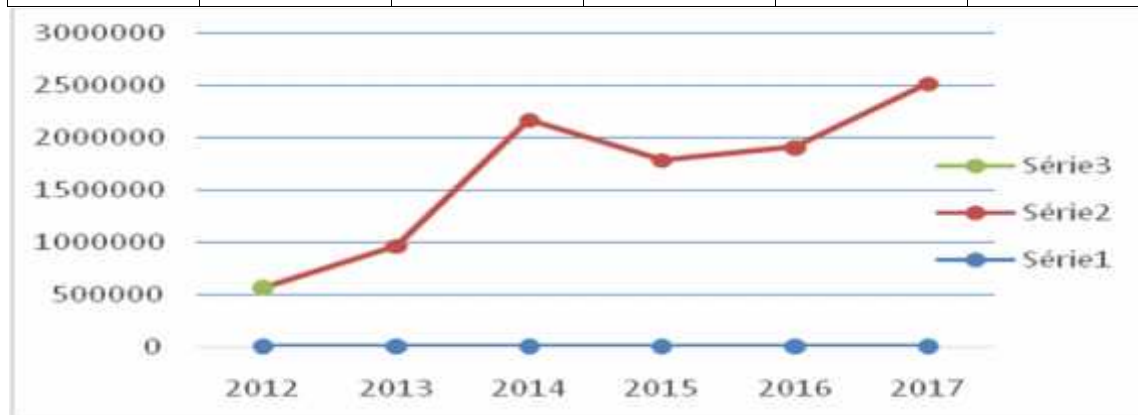
2012	2013	2014	2015	2016	2017
174.277,82	178.016,92	184.115,82	208.447,55	181.220,22	180.756,63



**13250199 - Receita de Remuneração de Outros Depósitos Bancários de recursos Vinculados – 3222**

Histórico – 2012/2016 e previsão para o exercício de 2017.

2012	2013	2014	2015	2016	2017
566.102,06	962.060,97	2.175.696,09	1.784.675,66	1.912.051,93	2.518.931,18



**13250199 - Receita de Remuneração de Outros Depósitos Bancários de recursos Vinculados – 3223**

Histórico – 2012/2016 e previsão para o exercício de 2017.

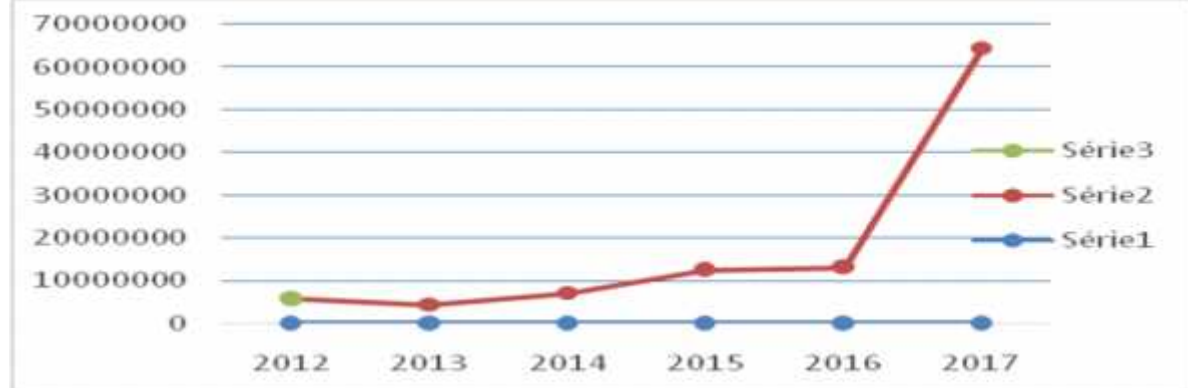
2012	2013	2014	2015	2016	2017
145.453,03	117.646,66	178.308,45	252.303,33	227.311,82	280.952,36



**13250199 - Receita de Remuneração de Outros Depósitos Bancários de recursos Vinculados – 3240**

Histórico – 2012/2016 e previsão para o exercício de 2017.

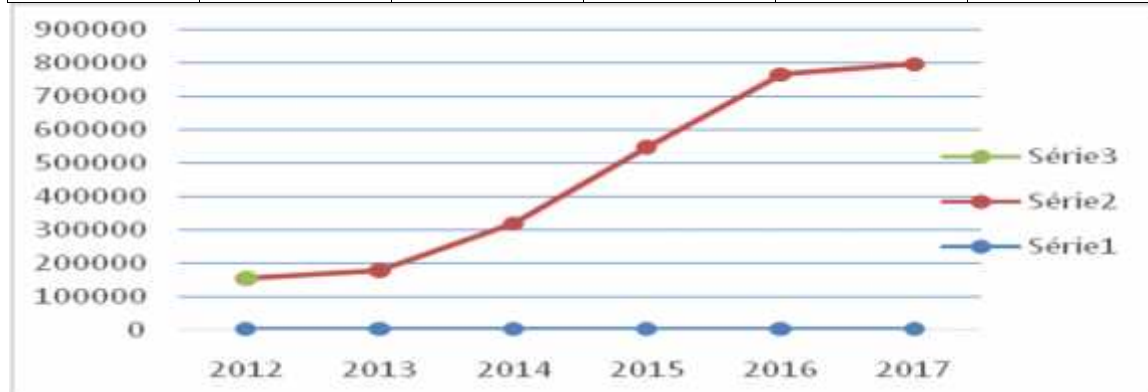
2012	2013	2014	2015	2016	2017
5.806.680,80	4.339.582,19	7.043.992,55	12.535.310,54	13.159.055,32	64.274.922,97



### 13250199 - Receita de Remuneração de Outros Depósitos Bancários de recursos Vinculados – 3243

Histórico – 2012/2016 e previsão para o exercício de 2017.

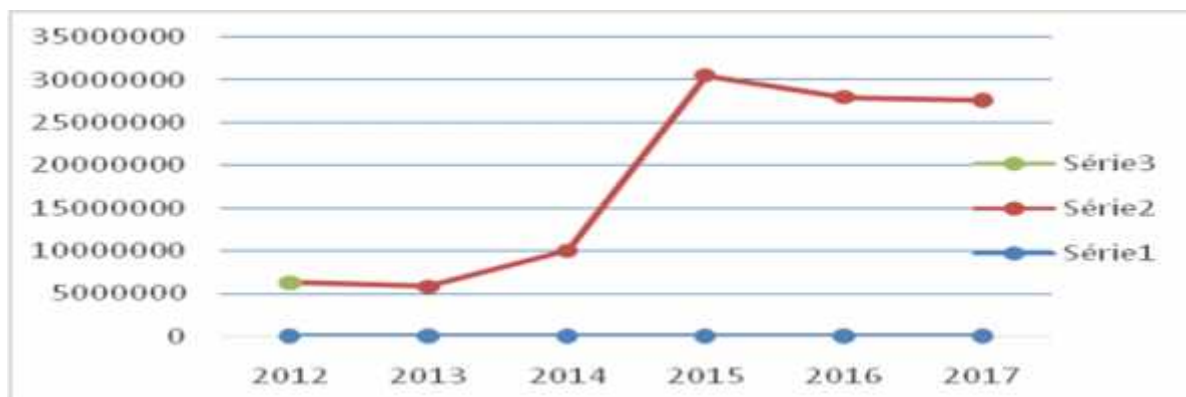
2012	2013	2014	2015	2016	2017
152.524,21	176.077,55	318.105,26	546.765,97	766.142,33	795.790,08



### 13250299 - Remuneração de Outros Depósitos de Recursos não Vinculados – 0100

Histórico – 2012/2016 e previsão para o exercício de 2017.

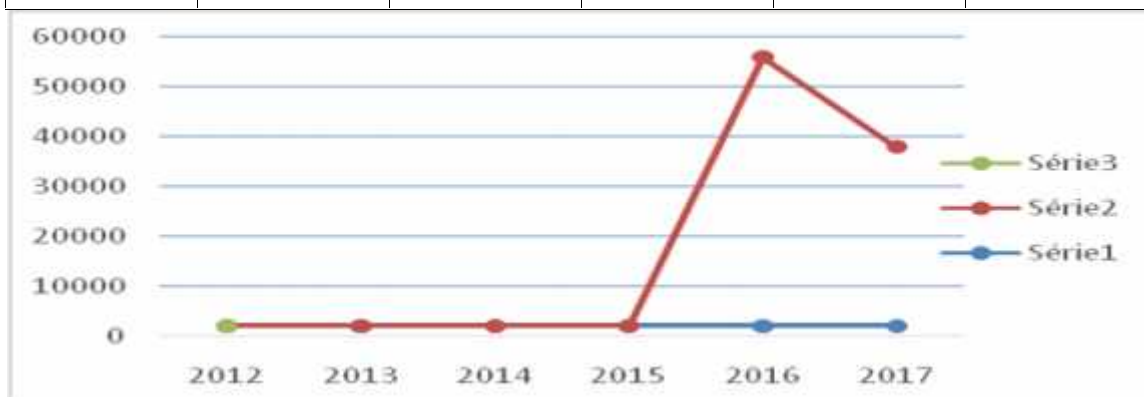
2012	2013	2014	2015	2016	2017
6.288.474,27	5.859.443,46	9.993.080,31	30.488.961,04	28.006.689,50	27.586.631,50



### 13250299 - Remuneração de Outros Depósitos de Recursos não Vinculados – 0213

Histórico – 2012/2016 e previsão para o exercício de 2017.

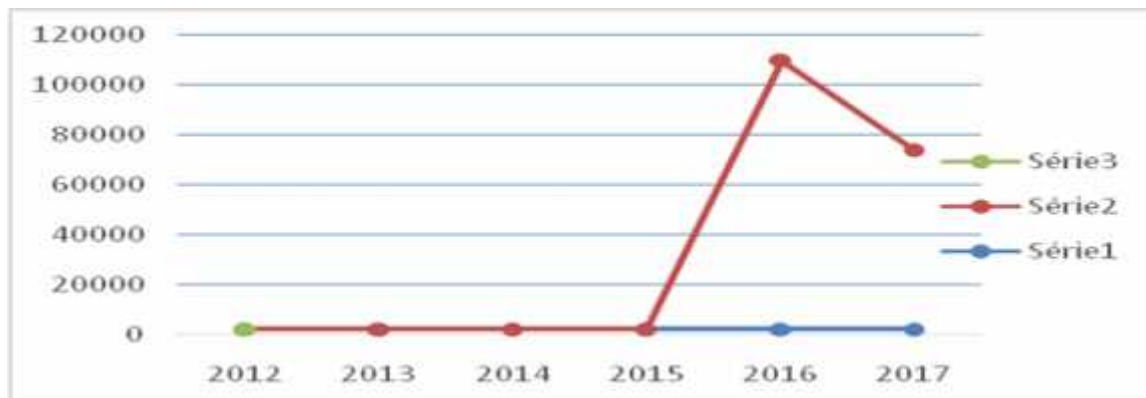
2012	2013	2014	2015	2016	2017
0,00	0,00	0,00	0,00	53.856,72	35.904,48



### 13250299 - Remuneração de Outros Depósitos de Recursos não Vinculados – 0214

Histórico – 2012/2016 e previsão para o exercício de 2017.

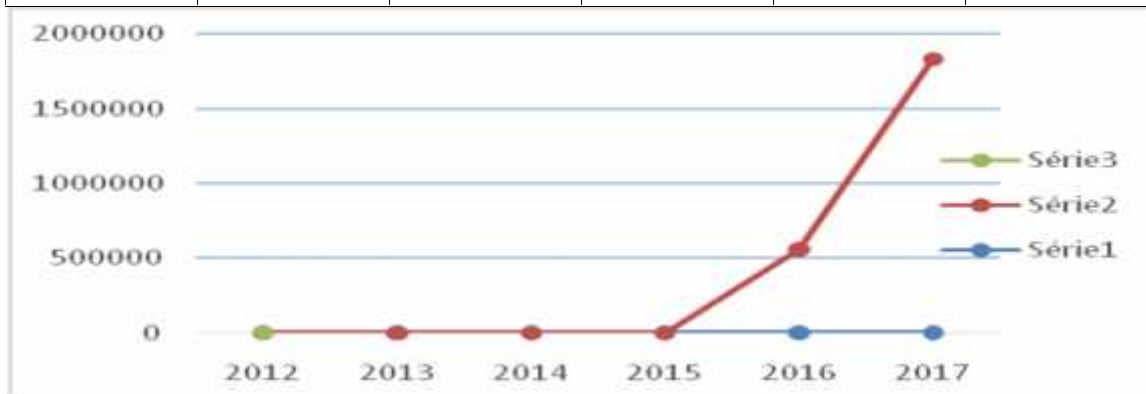
2012	2013	2014	2015	2016	2017
0,00	0,00	0,00	0,00	107.701,36	71.800,91



### 13250299 - Remuneração de Outros Depósitos de Recursos não Vinculados – 0227

Histórico – 2012/2016 e previsão para o exercício de 2017.

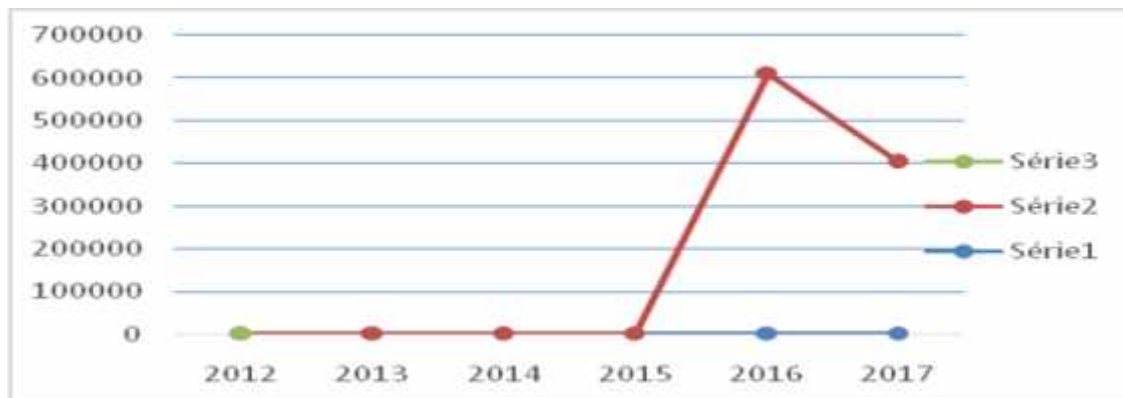
2012	2013	2014	2015	2016	2017
0,00	0,00	0,00	0,00	558.875,23	1.830.000,00



### 13250299 - Remuneração de Outros Depósitos de Recursos não Vinculados – 0228

Histórico – 2012/2016 e previsão para o exercício de 2017.

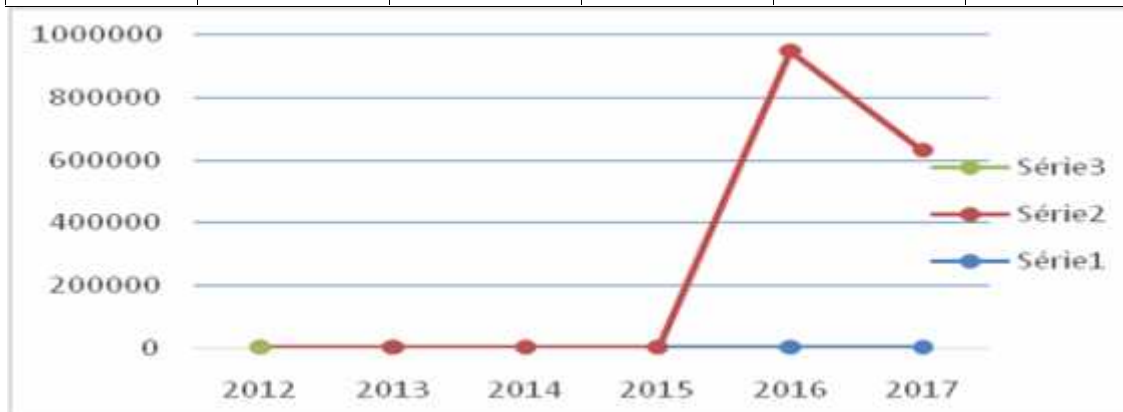
2012	2013	2014	2015	2016	2017
0,00	0,00	0,00	0,00	608.787,48	403.116,80



**13250299 - Remuneração de Outros Depósitos de Recursos não Vinculados – 0229**

Histórico – 2012/2016 e previsão para o exercício de 2017.

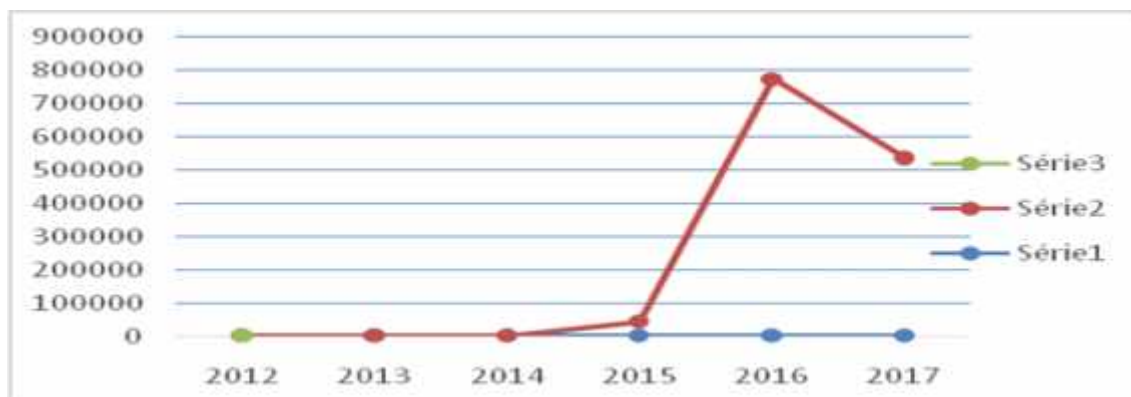
2012	2013	2014	2015	2016	2017
0,00	0,00	0,00	0,00	947.388,11	631.592,07



**13250299 - Remuneração de Outros Depósitos de Recursos não Vinculados – 0230**

Histórico – 2012/2016 e previsão para o exercício de 2017.

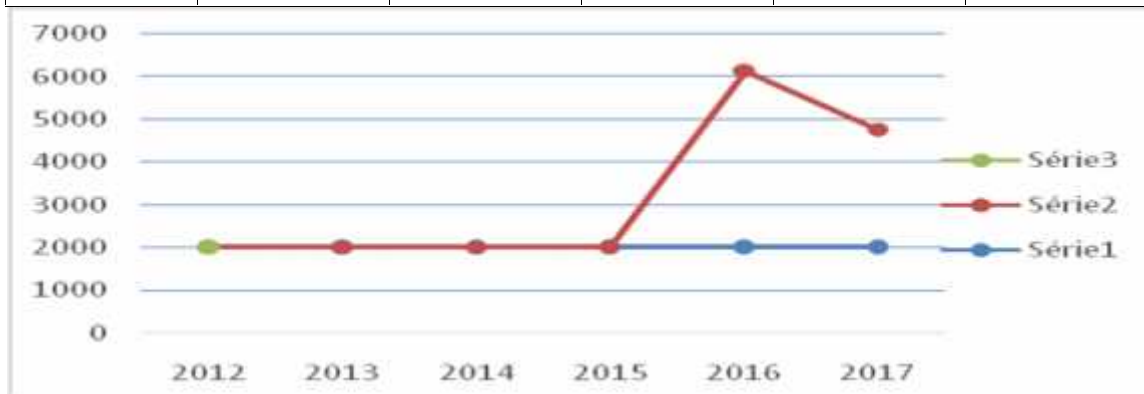
2012	2013	2014	2015	2016	2017
0,00	0,00	0,00	42.693,59	773.091,18	535.317,80



**13250299 - Remuneração de Outros Depósitos de Recursos não Vinculados – 0232**

Histórico – 2012/2016 e previsão para o exercício de 2017.

2012	2013	2014	2015	2016	2017
0,00	0,00	0,00	0,00	4.125,91	2.750,61



**13250299 - Remuneração de Outros Depósitos de Recursos não Vinculados – 0239**

Histórico – 2012/2016 e previsão para o exercício de 2017.

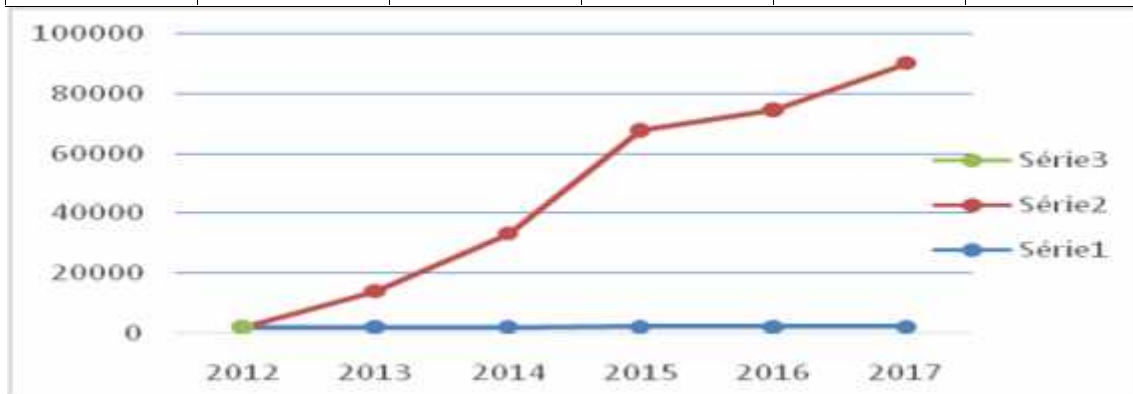
2012	2013	2014	2015	2016	2017
0,00	0,00	0,00	0,00	2.988,88	1.992,59



**13250299 - Remuneração de Outros Depósitos de Recursos não Vinculados – 3221**

Histórico – 2012/2016 e previsão para o exercício de 2017.

2012	2013	2014	2015	2016	2017
0,00	11.807,95	31.106,88	65.794,21	72.589,19	88.179,12



**13250299 - Remuneração de Outros Depósitos de Recursos não Vinculados – 3240**

Histórico – 2012/2016 e previsão para o exercício de 2017.

2012	2013	2014	2015	2016	2017
6.279,26	183.114,39	278.858,52	637.388,41	596.536,49	773.587,25

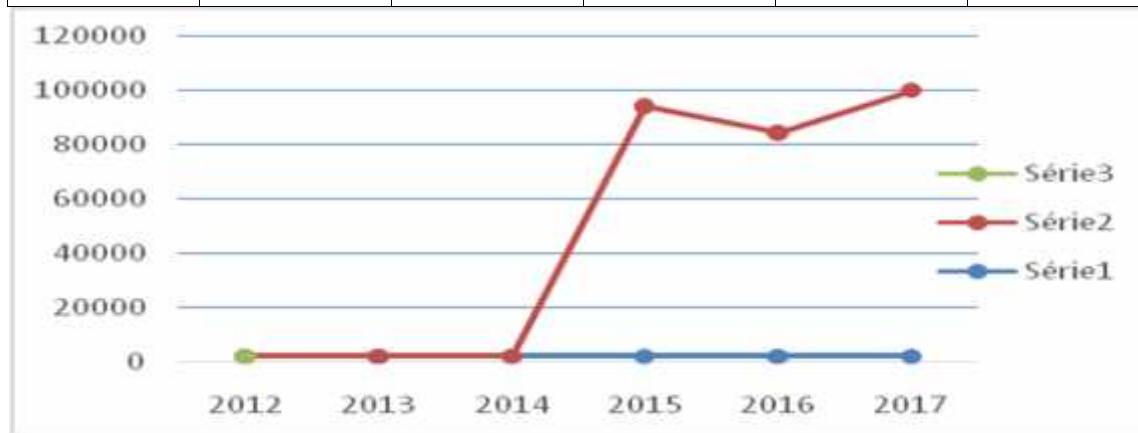




**13250299 - Remuneração de Outros Depósitos de Recursos não Vinculados – 3243**

Histórico – 2012/2016 e previsão para o exercício de 2017.

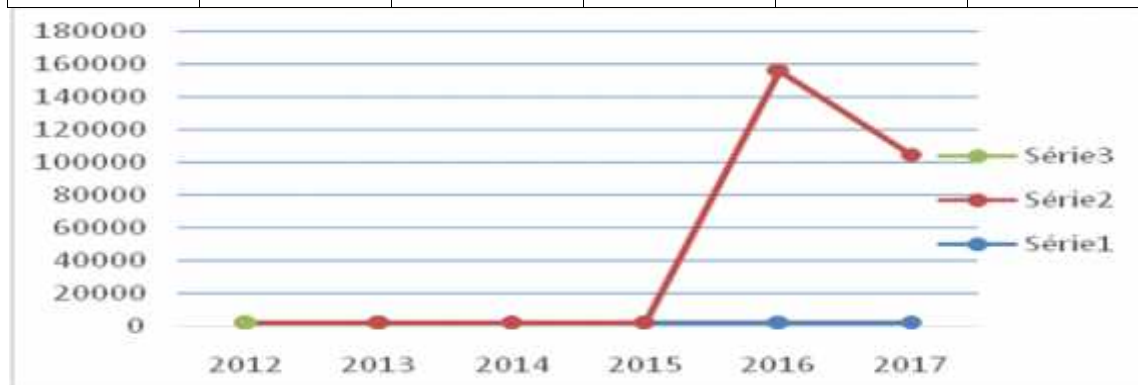
2012	2013	2014	2015	2016	2017
0,00	0,00	0,00	92.257,24	82.394,69	97.983,17



**13281000 - Remuneração dos Investimentos do Regime Próprio de Previdência do Servidor em Renda Fixa – 0213**

Histórico – 2012/2016 e previsão para o exercício de 2017.

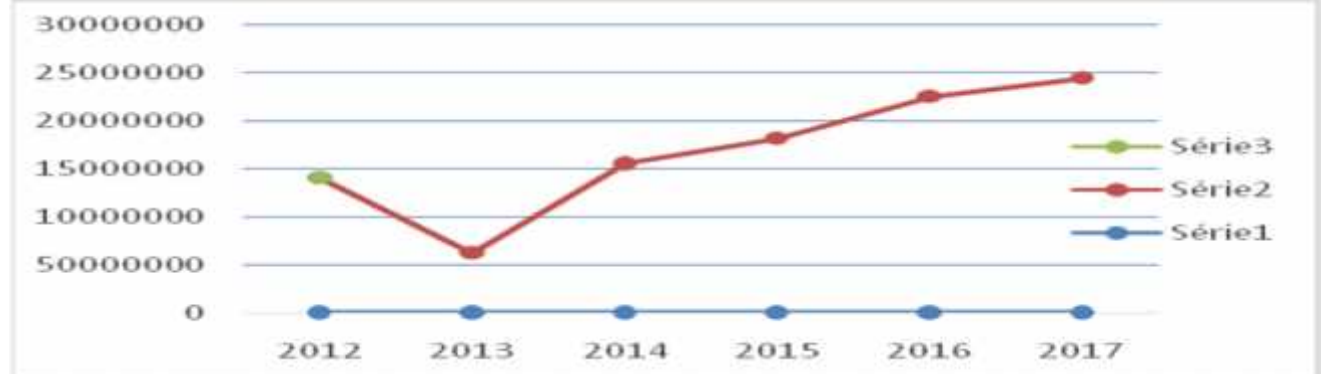
2012	2013	2014	2015	2016	2017
0,00	0,00	0,00	0,00	154.021,47	102.680,98



**13281000 - Remuneração dos Investimentos do Regime Próprio de Previdência do Servidor em Renda Fixa – 3240**

Histórico – 2012/2016 e previsão para o exercício de 2017.

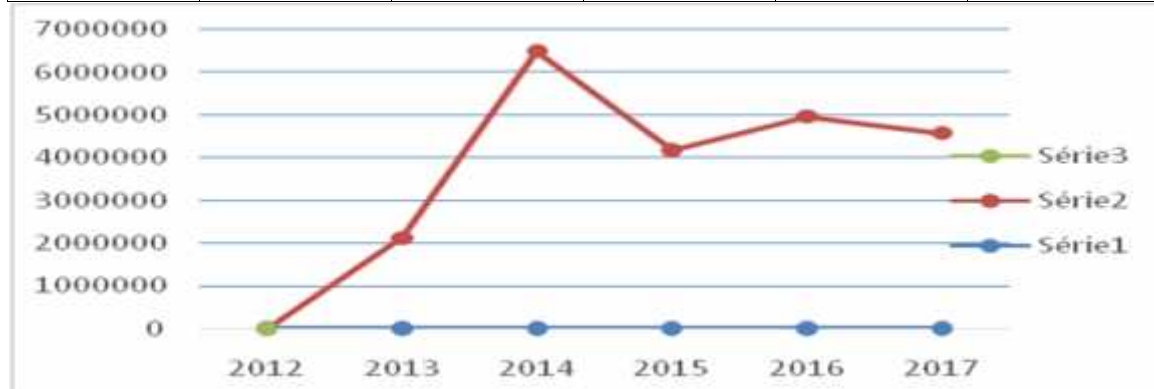
2012	2013	2014	2015	2016	2017
141.001.274,52	62.582.280,57	155.627.489,82	181.810.676,18	225.271.017,98	244.614.542,84



### 13282000 - Remuneração dos Investimentos do Regime Próprio de Previdência do Servidor em Renda Variável – 3240

Histórico – 2012/2016 e previsão para o exercício de 2017.

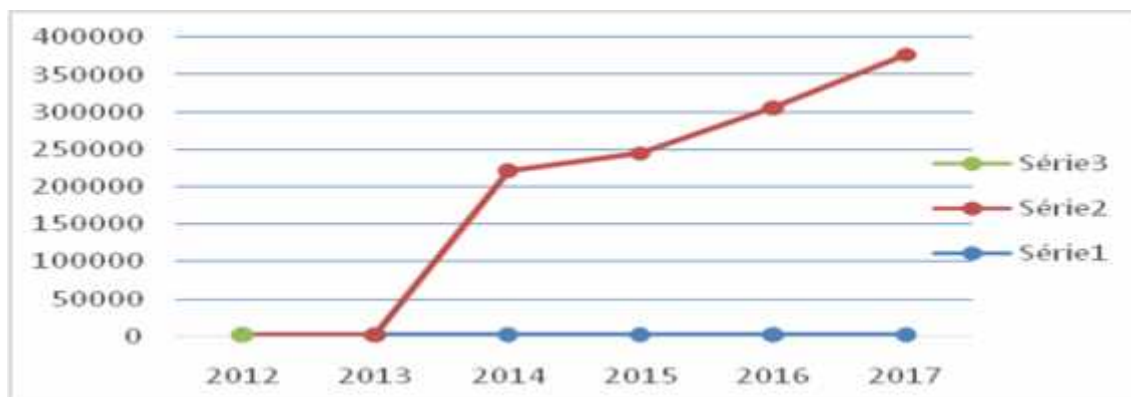
2012	2013	2014	2015	2016	2017
0,00	2.126.802,77	6.495.696,01	4.173.696,84	4.974.288,65	4.580.183,15



### 13610100 - Receita de Cessão do Direito de Operacionalização da Folha de Pagamento de Pessoal – 0100

Histórico – 2012/2016 e previsão para o exercício de 2017.

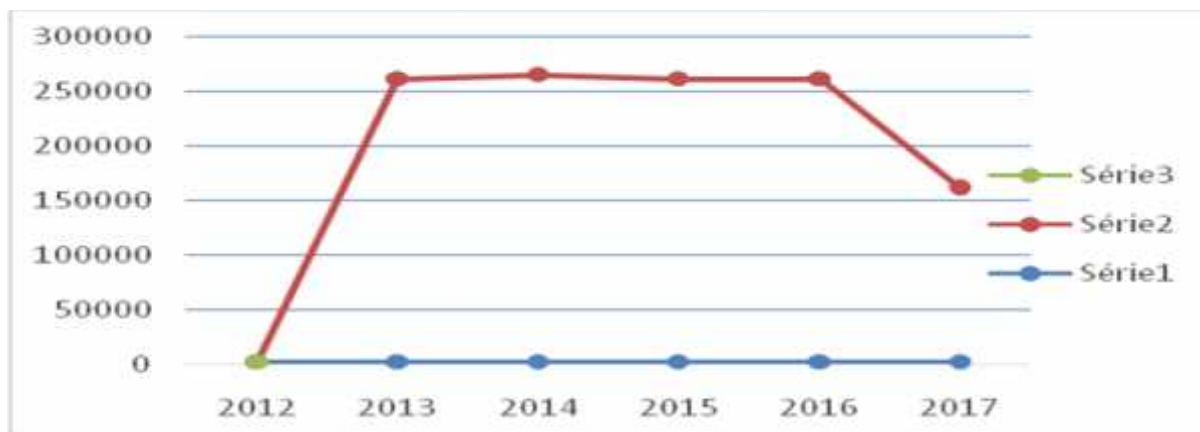
2012	2013	2014	2015	2016	2017
0,00	0,00	220.000,00	243.047,60	304.438,08	375.047,60



**13610100 - Receita de Cessão do Direito de Operacionalização da Folha de Pagamento de Pessoal – 0227**

Histórico – 2012/2016 e previsão para o exercício de 2017.

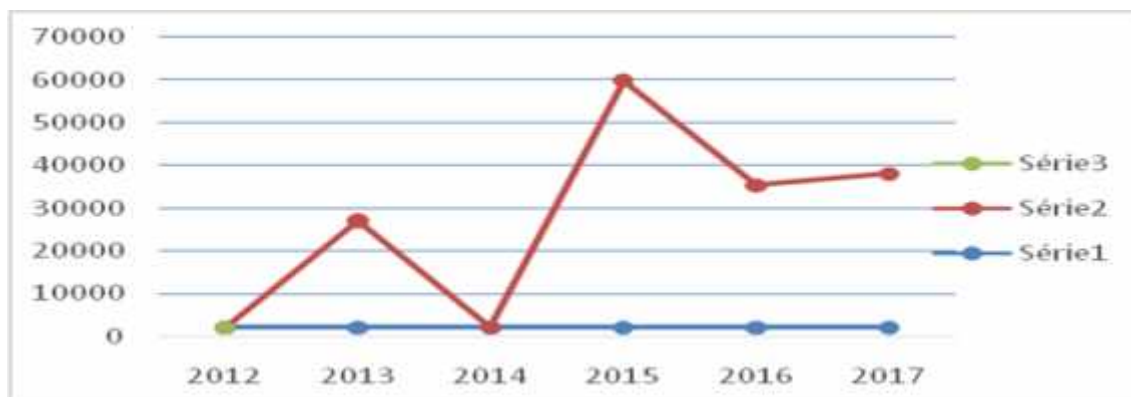
2012	2013	2014	2015	2016	2017
0,00	260.000,00	263.500,00	260.000,00	260.000,00	160.000,00



**13610300 - Receita de Cessão do Direito de Operacionalização de Pagamento a Fornecedores – 0227**

Histórico – 2012/2016 e previsão para o exercício de 2017.

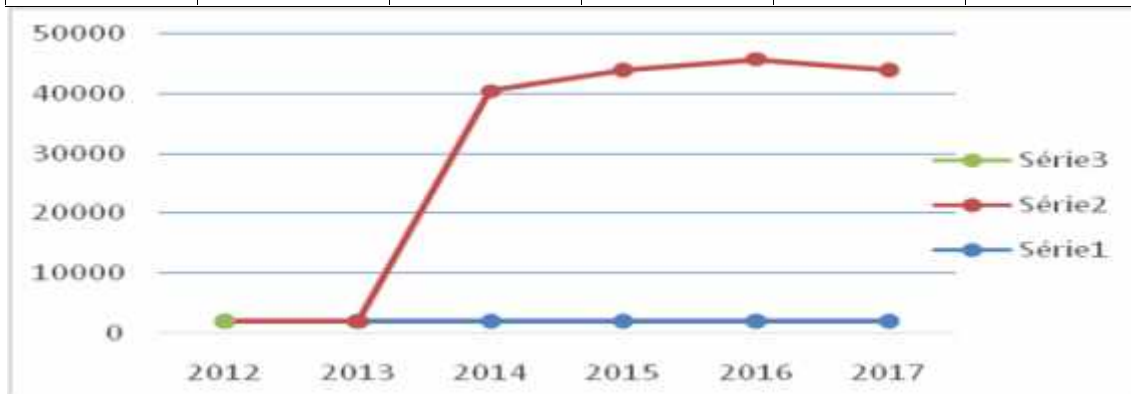
2012	2013	2014	2015	2016	2017
0,00	25.000,00	0,00	57.750,00	33.275,00	36.000,00



### 13900101 - Outras Receitas Patrimoniais - 0227

Histórico – 2012/2016 e previsão para o exercício de 2017.

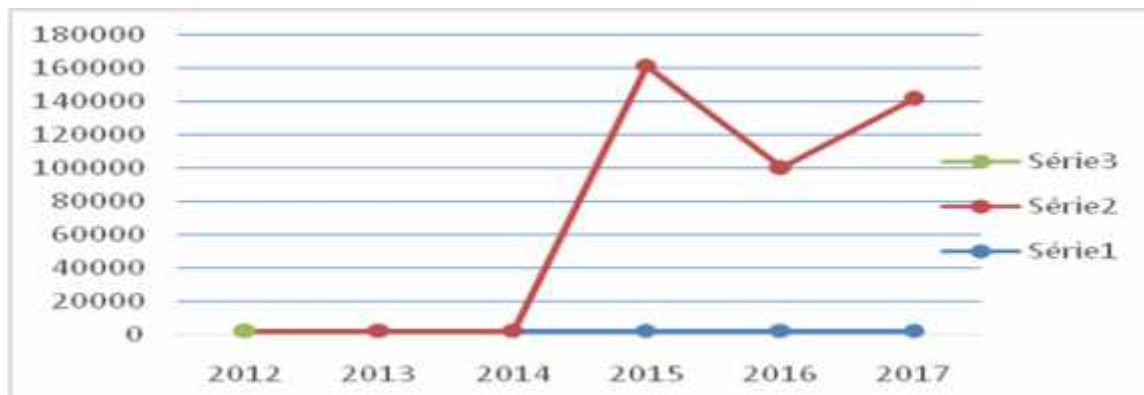
2012	2013	2014	2015	2016	2017
0,00	0,00	38.500,00	42.000,00	43.750,00	42.000,00



### 16000199 - Outros Serviços Comerciais – 3240

Histórico – 2012/2016 e previsão para o exercício de 2017.

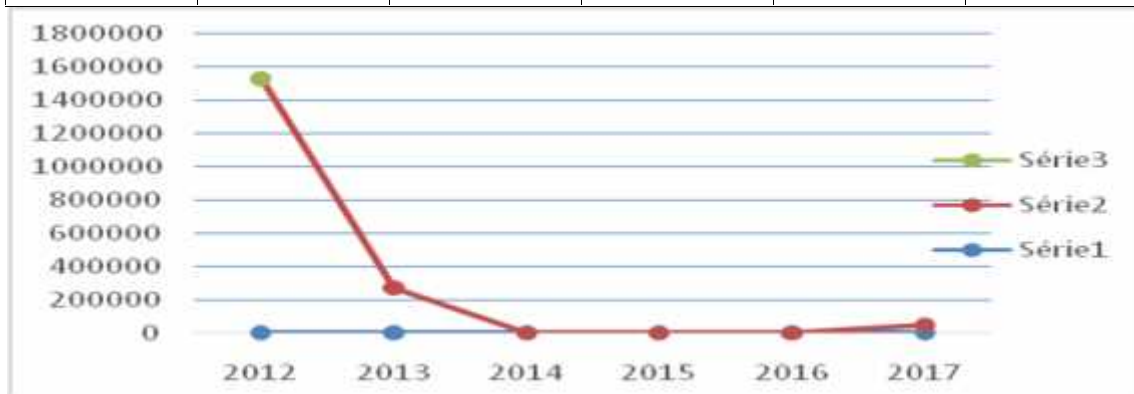
2012	2013	2014	2015	2016	2017
0,00	0,00	0,00	159.384,97	98.327,11	139.931,06



### 16001301 - Serviços de Inscrição em Concursos Públicos - 0227

Histórico – 2012/2016 e previsão para o exercício de 2017.

2012	2013	2014	2015	2016	2017
1.528.780,25	270.180,00	0,00	0,00	0,00	50.000,00



### 16001302 - Serviços de Venda de Editais – 0227

Histórico – 2012/2016 e previsão para o exercício de 2017.

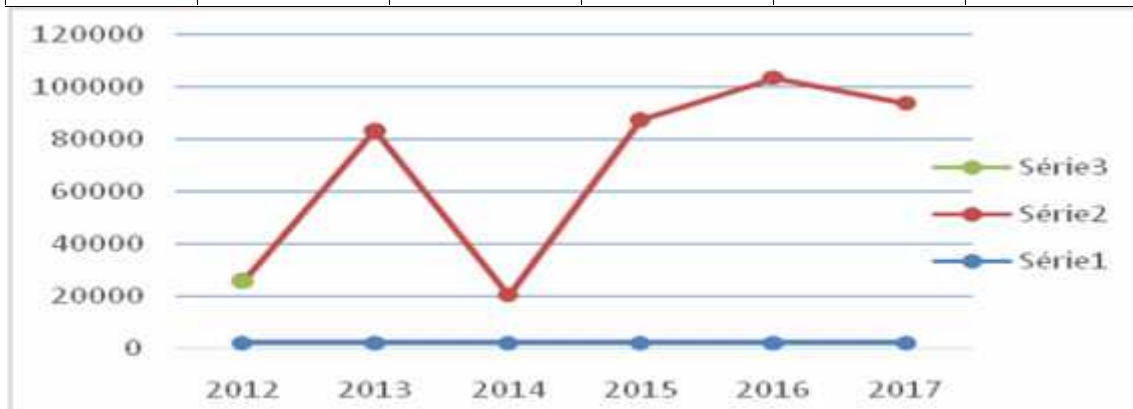
2012	2013	2014	2015	2016	2017
610,00	230,00	260,00	120,00	122,00	1.000,00



### 16001399 - Outros Serviços Administrativos – 0201

Histórico – 2012/2016 e previsão para o exercício de 2017.

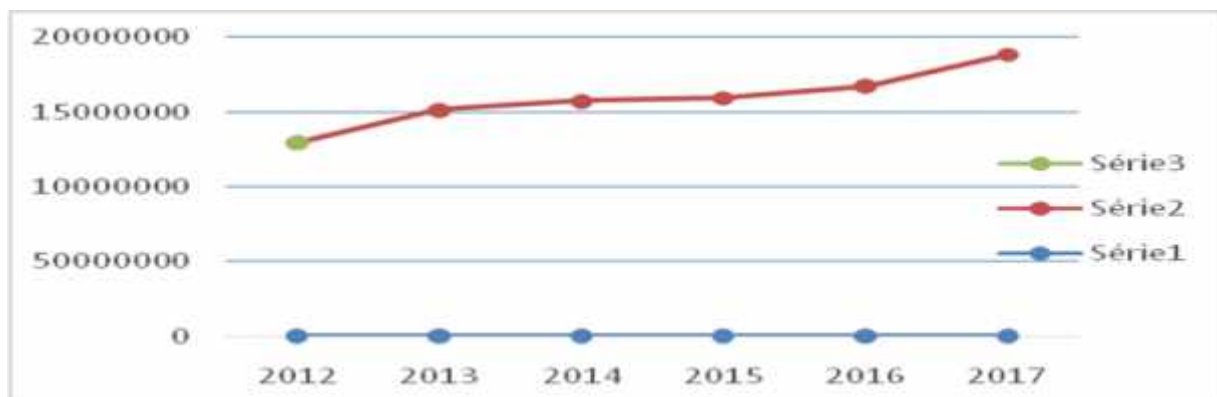
2012	2013	2014	2015	2016	2017
23.587,51	81.415,80	18.280,25	85.520,35	101.681,00	92.092,28



### 16001399 - Outros Serviços Administrativos – 3240

Histórico – 2012/2016 e previsão para o exercício de 2017.

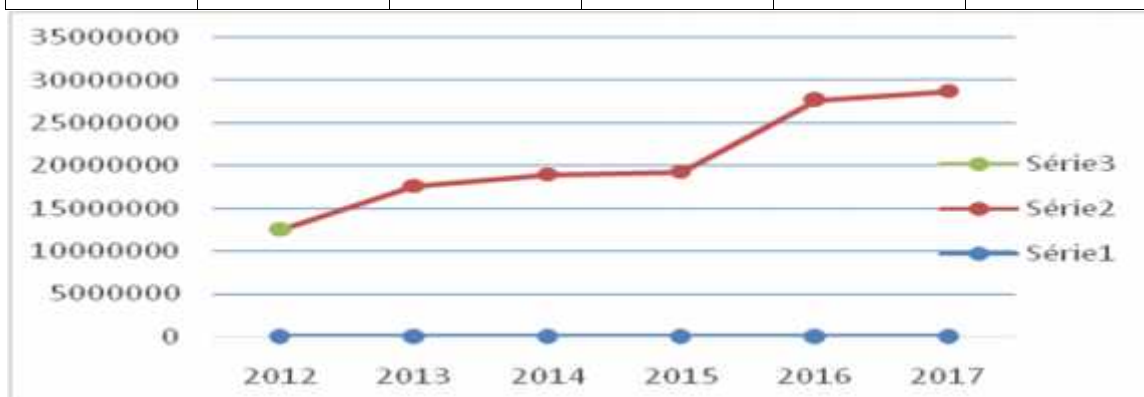
2012	2013	2014	2015	2016	2017
129.825.877,84	151.546.500,51	157.526.616,10	159.598.474,01	167.618.937,48	188.595.090,00



### 16001400 - Serviços de Inspeção e Fiscalização – 3240

Histórico – 2012/2016 e previsão para o exercício de 2017.

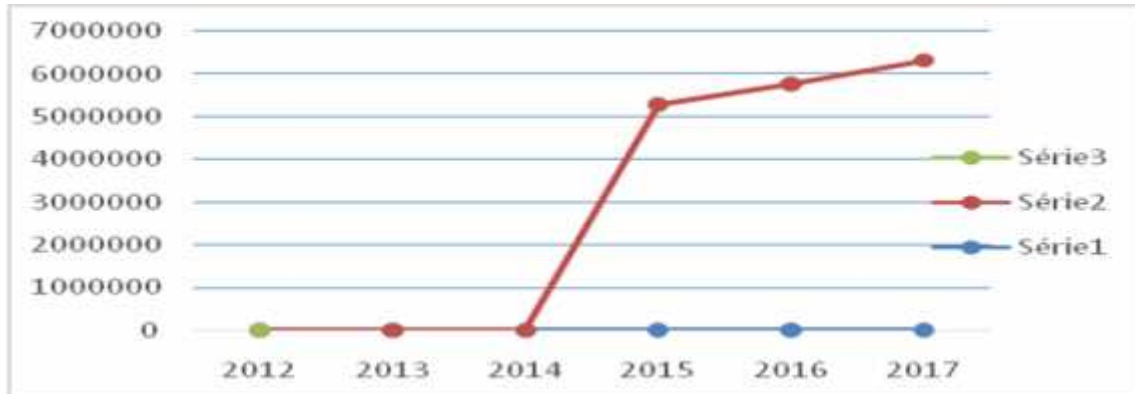
2012	2013	2014	2015	2016	2017
12.531.717,87	17.582.774,94	18.992.892,55	19.249.997,84	27.741.574,22	28.718.568,27



### 16002001 - Serviço de Consultoria e Assistência Técnica de Análise de Projeto – 3240

Histórico – 2012/2016 e previsão para o exercício de 2017.

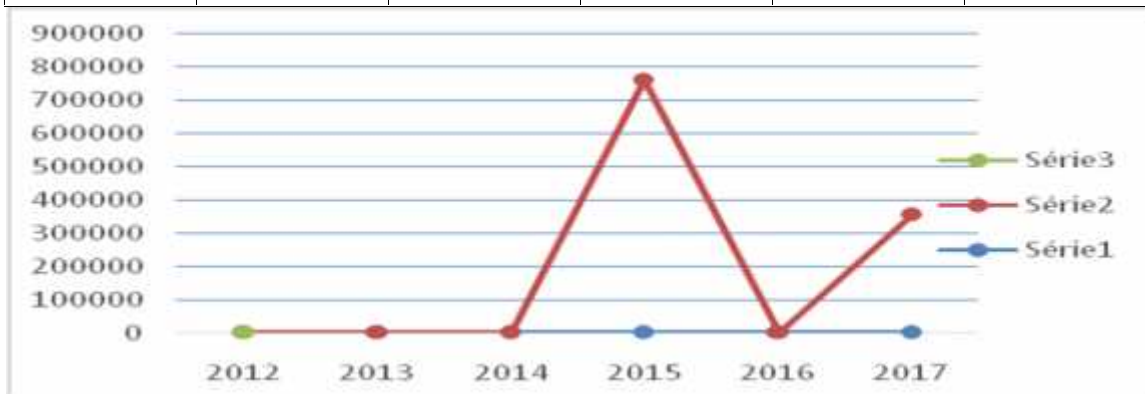
2012	2013	2014	2015	2016	2017
0,00	0,00	0,00	5.281.183,89	5.766.972,75	6.309.200,98



### 16002001 - Serviço de Consultoria e Assistência Técnica de Análise de Projeto – 3243

Histórico – 2012/2016 e previsão para o exercício de 2017.

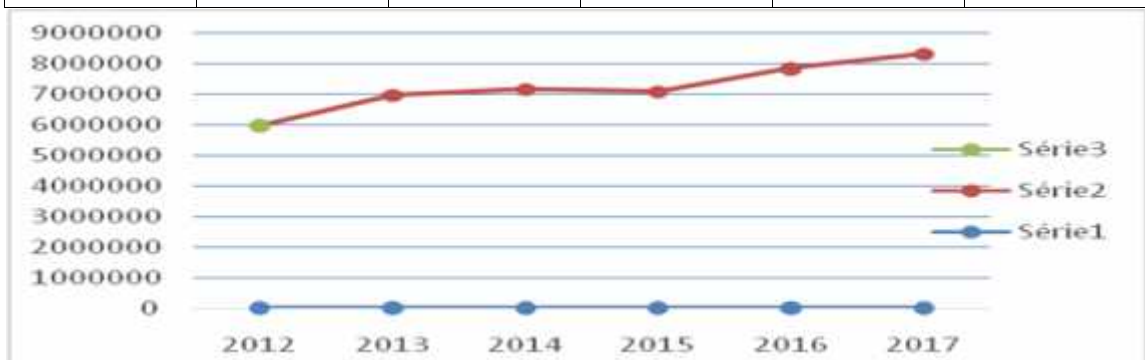
2012	2013	2014	2015	2016	2017
0,00	0,00	0,00	759.925,67	0,00	354.631,98



### 16002400 - Serviços de Registro do Comércio - 3240

Histórico – 2012/2016 e previsão para o exercício de 2017.

2012	2013	2014	2015	2016	2017
5.984.718,68	6.987.824,62	7.182.006,02	7.102.297,19	7.859.799,10	8.332.047,03

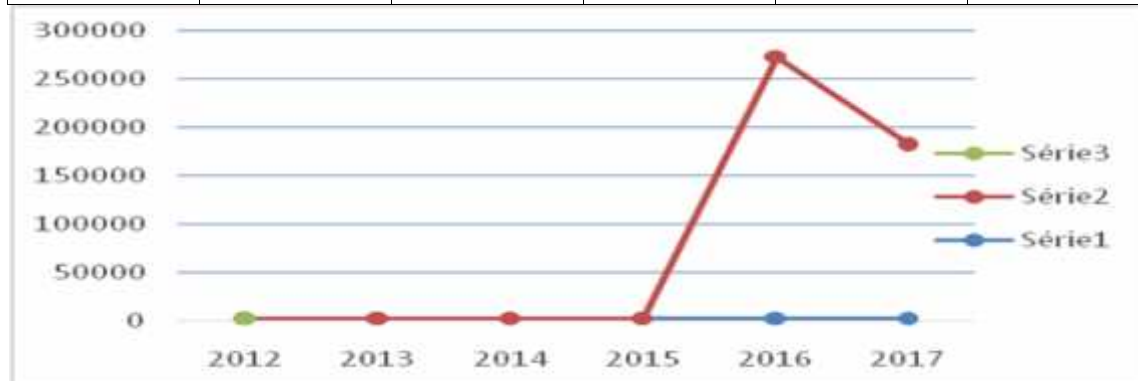




**16009901 - Outros Serviços – FUPEN – 0100**

Histórico – 2012/2016 e previsão para o exercício de 2017.

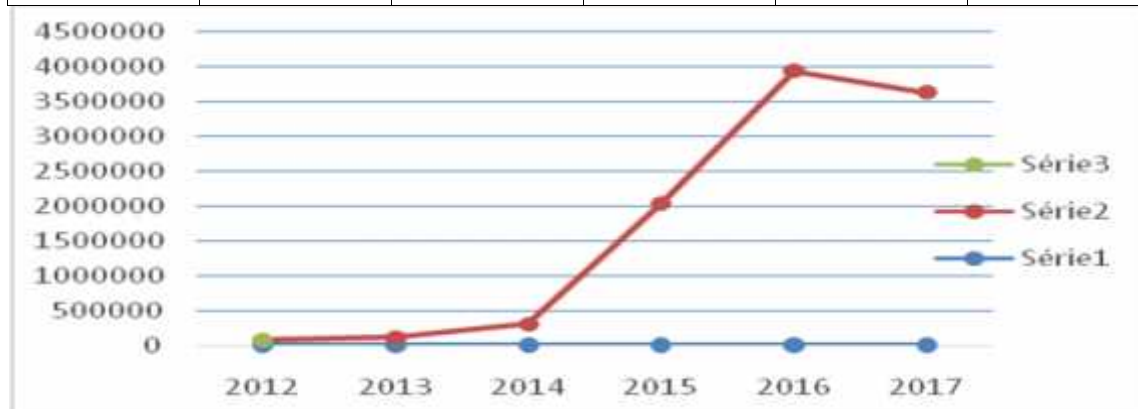
2012	2013	2014	2015	2016	2017
0,00	0,00	0,00	0,00	271.327,23	180.884,82



**16009901 - Outros Serviços – FUPEN – 3243**

Histórico – 2012/2016 e previsão para o exercício de 2017.

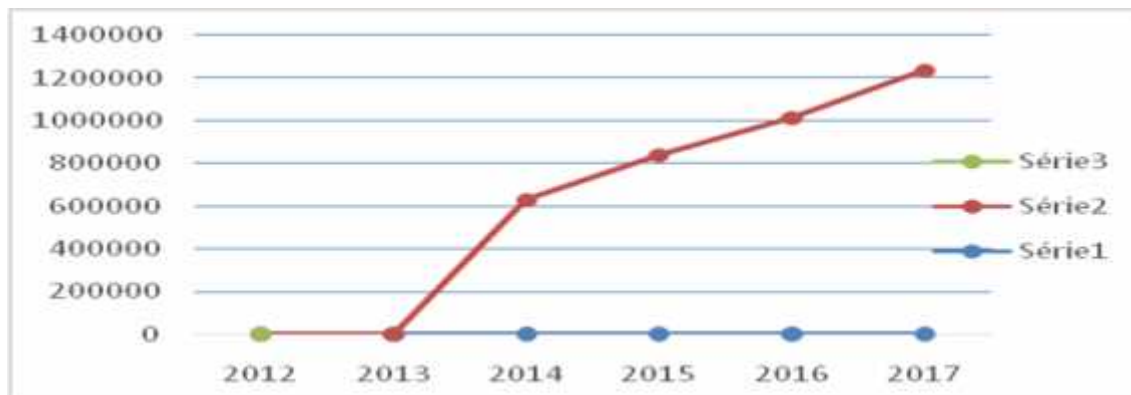
2012	2013	2014	2015	2016	2017
70.266,67	107.631,79	303.011,11	2.038.011,60	3.945.914,65	3.635.129,04



**16009904 - OUTROS SERVIÇOS – FDI - 0231**

Histórico – 2012/2016 e previsão para o exercício de 2017.

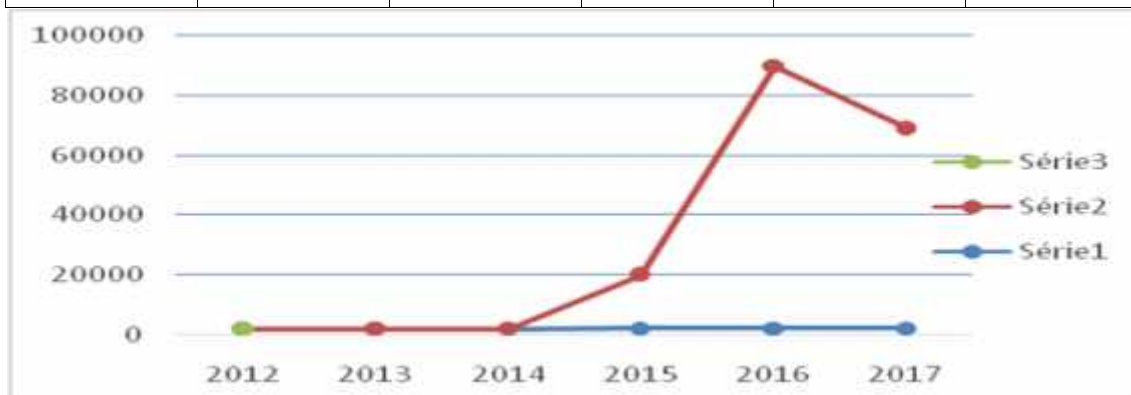
2012	2013	2014	2015	2016	2017
0,00	0,00	627.714,34	837.753,76	1.012.299,10	1.233.208,31



### 16009905 - Outros Serviços – Saúde – 3240

Histórico – 2012/2016 e previsão para o exercício de 2017.

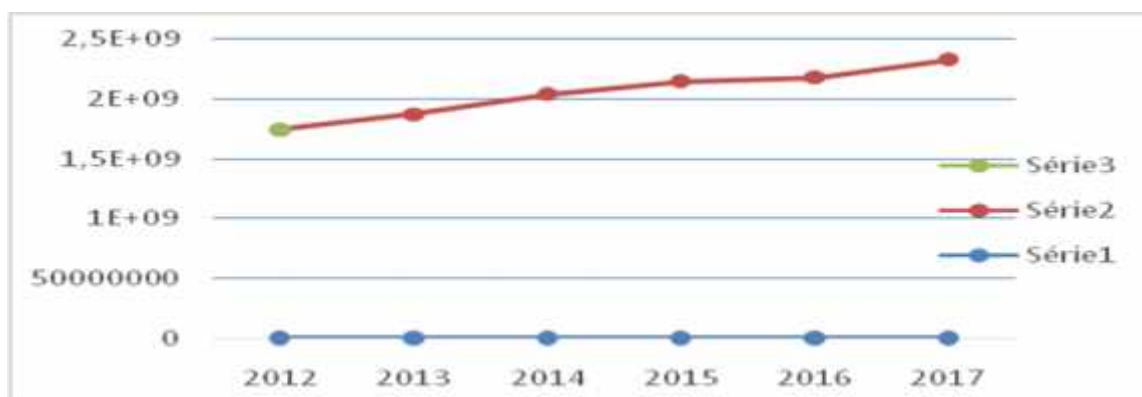
2012	2013	2014	2015	2016	2017
0,00	0,00	0,00	18.181,55	87.711,83	66.959,28



### 17210101 - FPE - Cota Parte Fundo de Participação Estado - 0100

Histórico – 2012/2016 e previsão para o exercício de 2017.

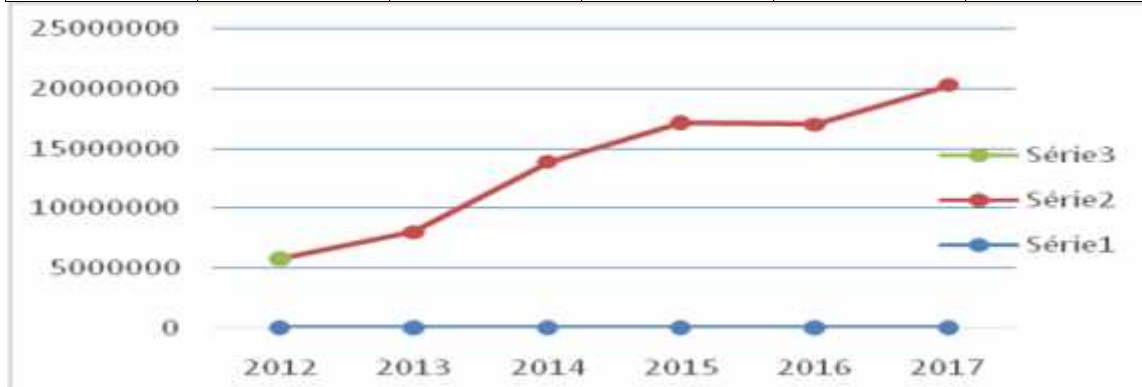
2012	2013	2014	2015	2016	2017
1.746.912.078,06	1.873.550.204,57	2.044.342.327,40	2.150.615.035,41	2.184.683.494,81	2.333.272.228,75



**17210112 - Cota-Parte do IPI - Imposto Sobre Produtos Industrializados – Exportação – 0100**

Histórico – 2012/2016 e previsão para o exercício de 2017.

2012	2013	2014	2015	2016	2017
5.795.421,69	8.024.141,87	13.866.184,67	17.156.430,69	17.011.290,60	20.275.240,52



**17210113 - Cota-Parte da Contribuição de Intervenção no Domínio Econômico - 0229**

Histórico – 2012/2016 e previsão para o exercício de 2017.

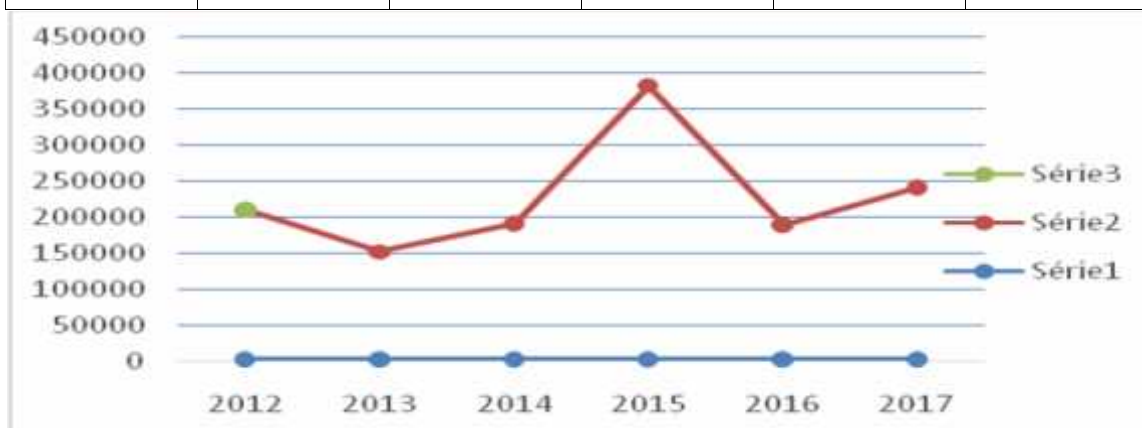
2012	2013	2014	2015	2016	2017
11.638.745,37	800.065,22	1.620.661,81	6.097.709,10	14.574.825,77	14.574.825,77



**17210132 - Cota-Parte Imp. S/ Oper. Cred. Camb. e Seguro - Comercialização do Ouro - 0100**

Histórico – 2012/2016 e previsão para o exercício de 2017.

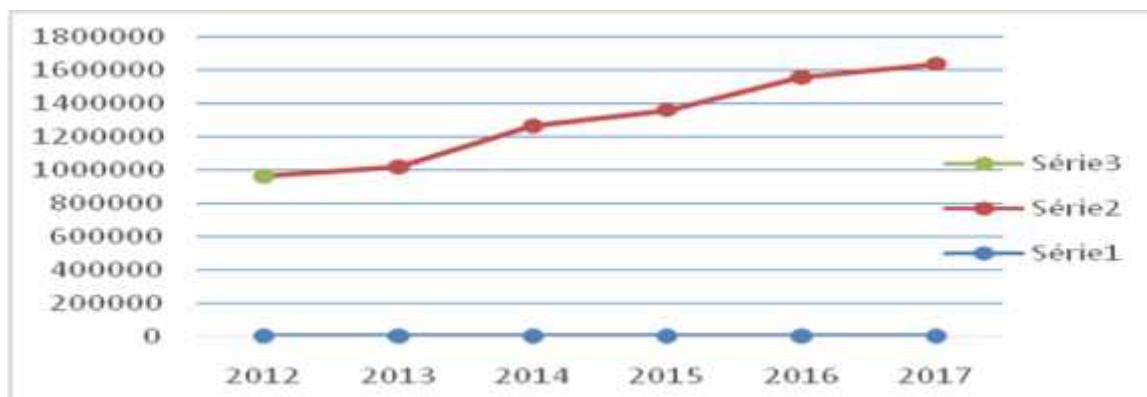
2012	2013	2014	2015	2016	2017
208.372,88	151.046,33	190.168,95	380.372,75	187.735,57	239.863,00



**17210999 - Demais Transferencias Da União**

Histórico – 2012/2016 e previsão para o exercício de 2017.

2012	2013	2014	2015	2016	2017
962.804,12	1.019.550,74	1.262.736,18	1.360.019,26	1.554.621,64	1.634.796,50



**17212211 - Cota-Parte da Compensação Financeira de Recursos Hídricos - 0213**

Histórico – 2012/2016 e previsão para o exercício de 2017.

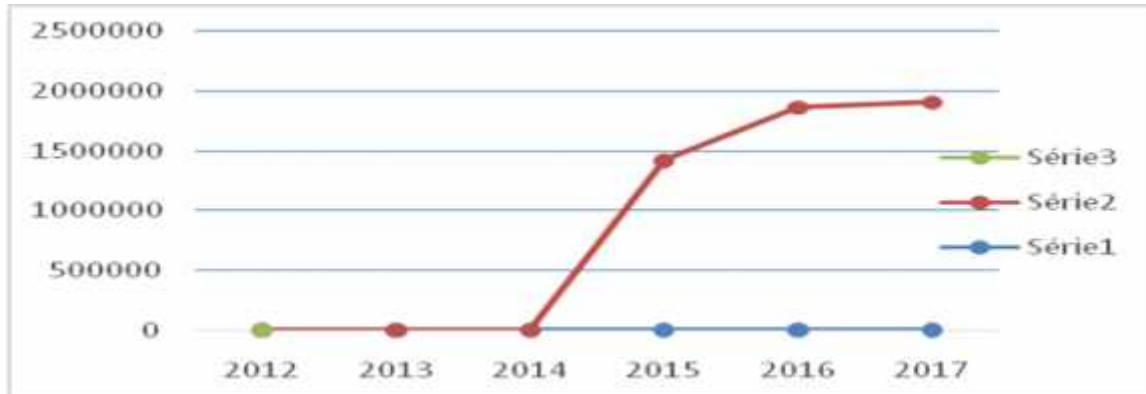
2012	2013	2014	2015	2016	2017
0,00	0,00	0,00	53.035.887,95	50.159.971,96	58.190.062,35



**17212220 - Cota-Parte da Compensação Financeira de Recursos Minerais – CFEM – 0232**

Histórico – 2012/2016 e previsão para o exercício de 2017.

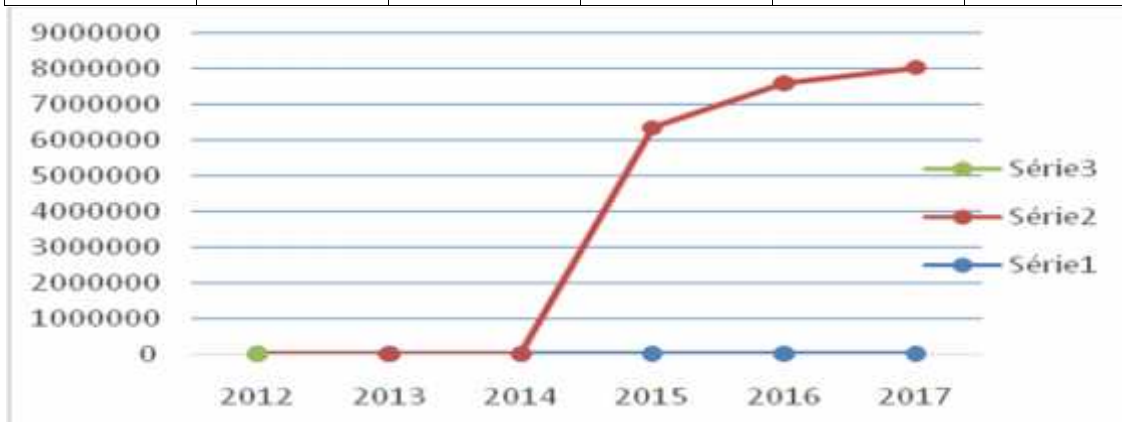
2012	2013	2014	2015	2016	2017
0,00	0,00	0,00	1.419.224,48	1.863.244,62	1.904.467,84



**17212270 - Cota-Parte do Fep - Fundo Especial do Petróleo – 0239**

Histórico – 2012/2016 e previsão para o exercício de 2017.

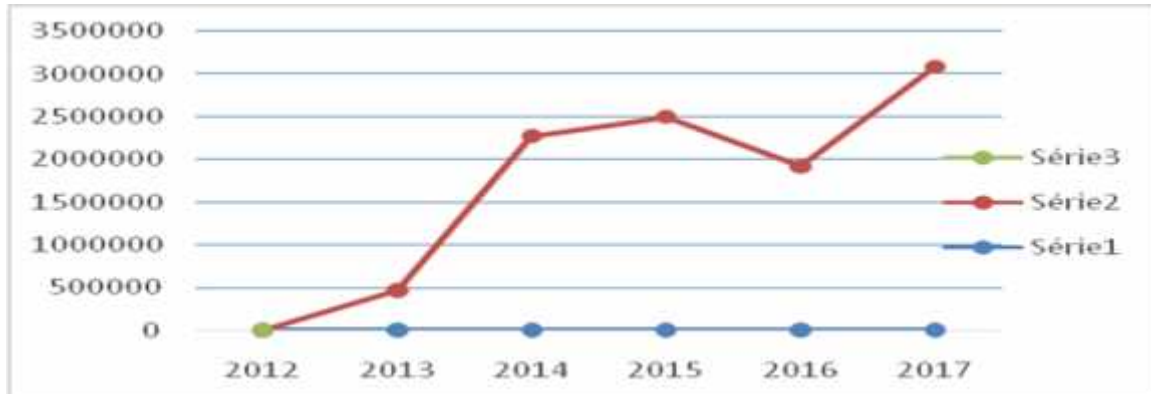
2012	2013	2014	2015	2016	2017
0,00	0,00	0,00	6.352.757,80	7.597.390,12	8.029.547,05



**17213311 - Atenção Básica – 3209**

Histórico – 2012/2016 e previsão para o exercício de 2017.

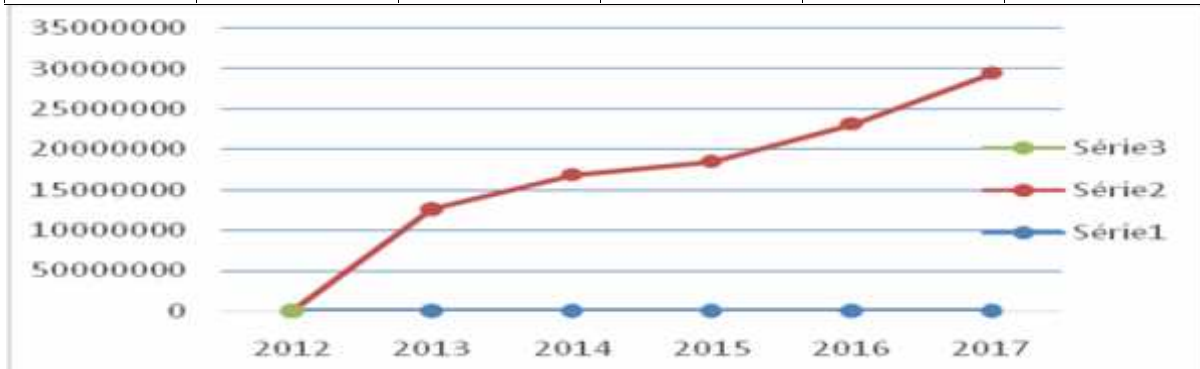
2012	2013	2014	2015	2016	2017
0,00	465.780,00	2.268.260,00	2.495.160,00	1.914.496,00	3.076.660,00



### 17213312 - Atenção de Média e Alta Complexidade ambulatorial - 3209

Histórico – 2012/2016 e previsão para o exercício de 2017.

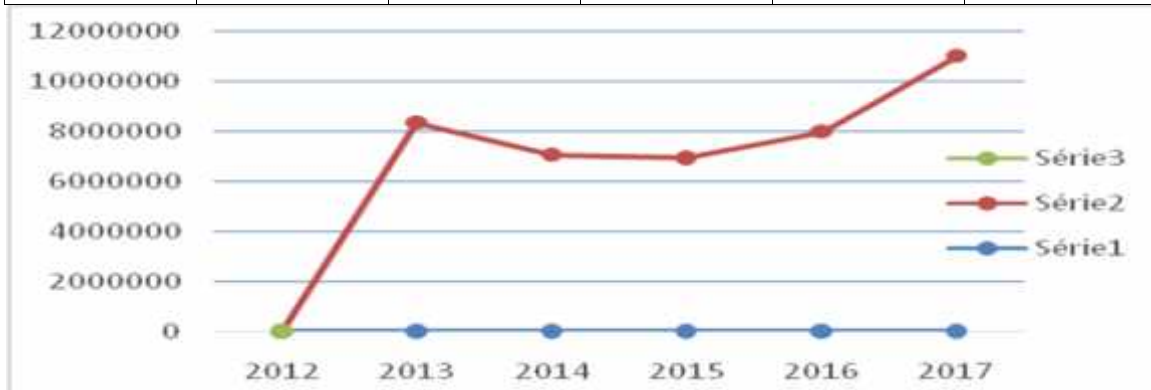
2012	2013	2014	2015	2016	2017
0,00	126.237.066,52	168.906.392,54	185.375.011,60	231.886.835,98	294.557.071,85



### 17213313 - Vigilância em Saúde – 3209

Histórico – 2012/2016 e previsão para o exercício de 2017.

2012	2013	2014	2015	2016	2017
0,00	8.354.553,26	7.065.217,63	6.949.102,39	8.001.451,77	11.018.243,88



### 17213314 - Assistência Farmacêutica – 3209

Histórico – 2012/2016 e previsão para o exercício de 2017.

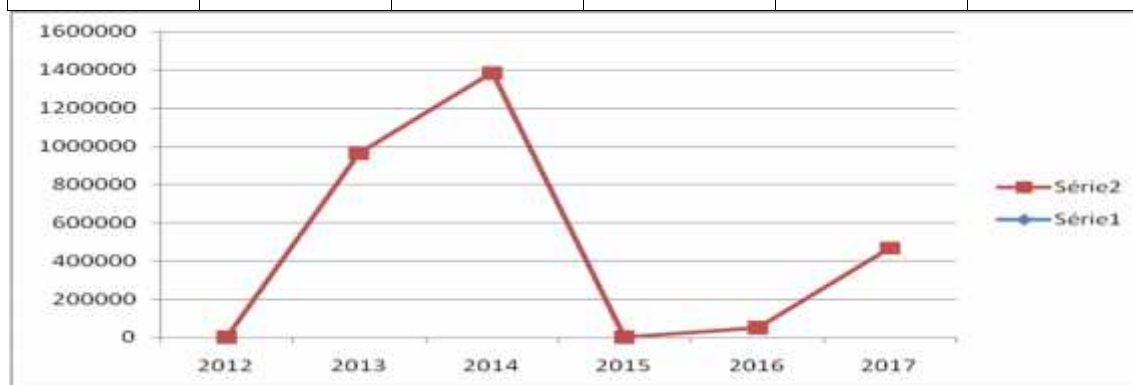
2012	2013	2014	2015	2016	2017
0,00	1.723.414,89	1.827.549,16	2.835.772,05	2.897.865,79	3.857.511,58



### 17213315 - Gestão do SUS – 3209

Histórico – 2012/2016 e previsão para o exercício de 2017.

2012	2013	2014	2015	2016	2017
0,00	963.819,49	1.385.254,02	0,00	49.500,00	466.655,70

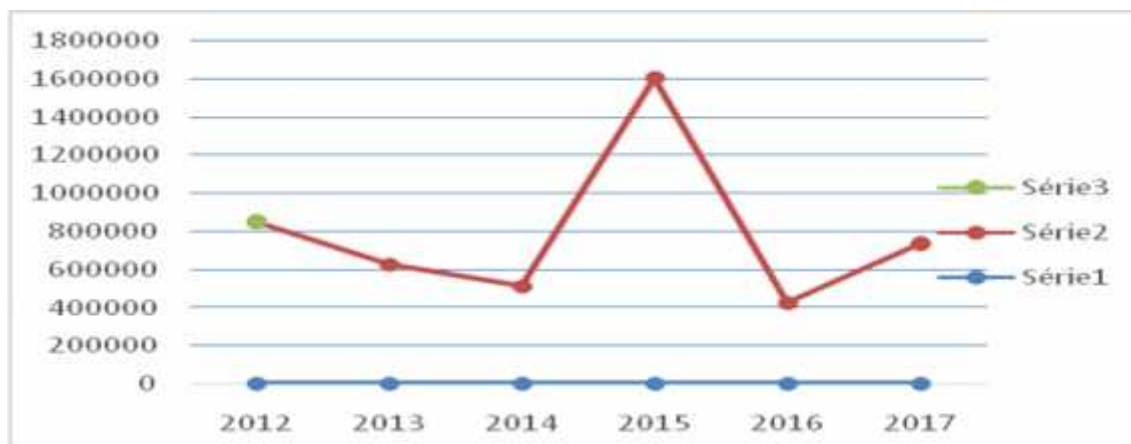


### 17213400 - FNAS - Fundo Nacional de Assistência Social – 3223

Histórico – 2012/2016 e previsão para o exercício de 2017.

2012	2013	2014	2015	2016	2017
848.365,24	626.032,66	509.887,42	1.599.150,41	425.065,94	734.386,86

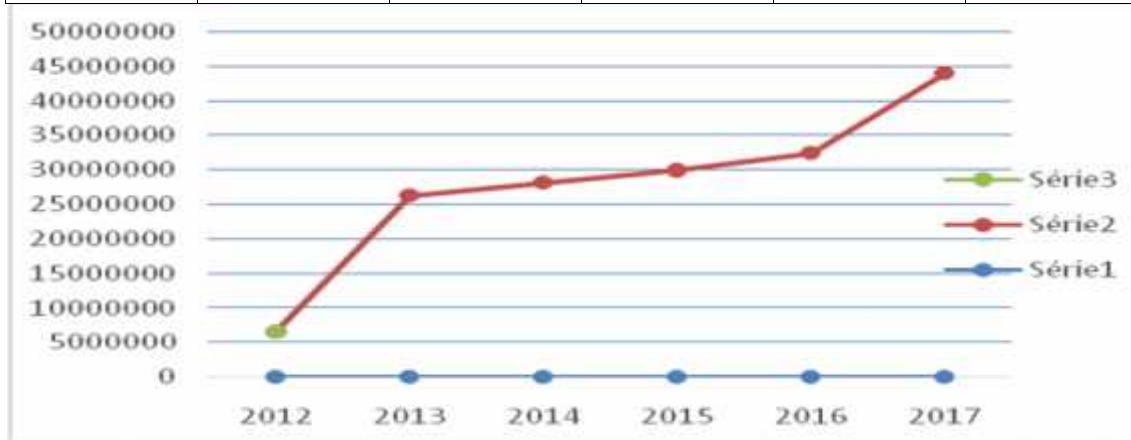




### 17213501 - Transferências do Salário-Educação - 3208

Histórico – 2012/2016 e previsão para o exercício de 2017.

2012	2013	2014	2015	2016	2017
6.607.156,87	26.241.552,90	28.126.208,43	29.939.312,26	32.383.714,85	43.929.627,15



### 17213501 - Transferências do Salário-Educação - 3222

Histórico – 2012/2016 e previsão para o exercício de 2017.

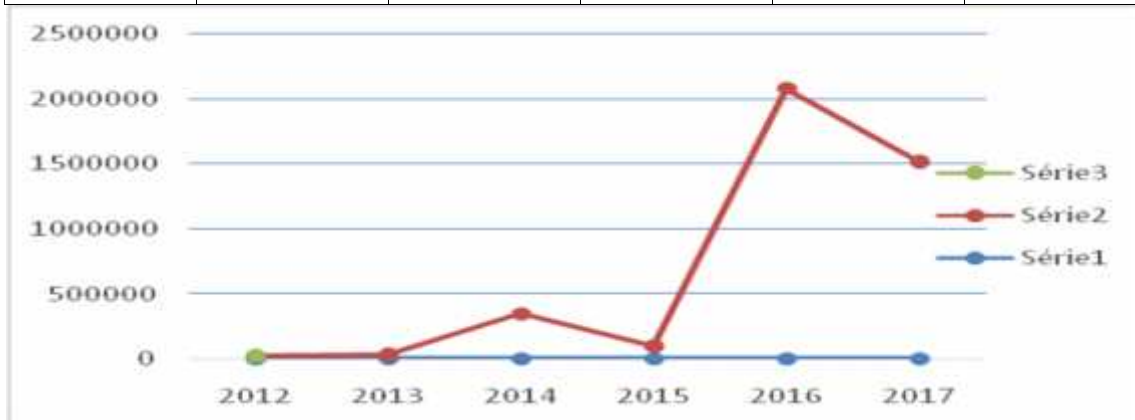
2012	2013	2014	2015	2016	2017
0,00	0,00	0,00	3.534.969,20	2.827.975,36	3.534.969,20



### 17213502 - PDDE - Programa Dinheiro Direto na Escola - 3222

Histórico – 2012/2016 e previsão para o exercício de 2017.

2012	2013	2014	2015	2016	2017
21.366,40	34.420,00	347.056,51	100.232,30	2.074.090,80	1.514.953,29



### 17213503 - PNAE - Programa Nacional de Alimentação Escolar - 3222

Histórico – 2012/2016 e previsão para o exercício de 2017.

2012	2013	2014	2015	2016	2017
18.524.106,00	19.060.786,40	19.125.386,40	15.959.097,20	15.482.768,60	15.621.267,48



### 17213504 - PNATE - Programa Nacional de Apoio ao Transporte do Escolar – 3222

Histórico – 2012/2016 e previsão para o exercício de 2017.

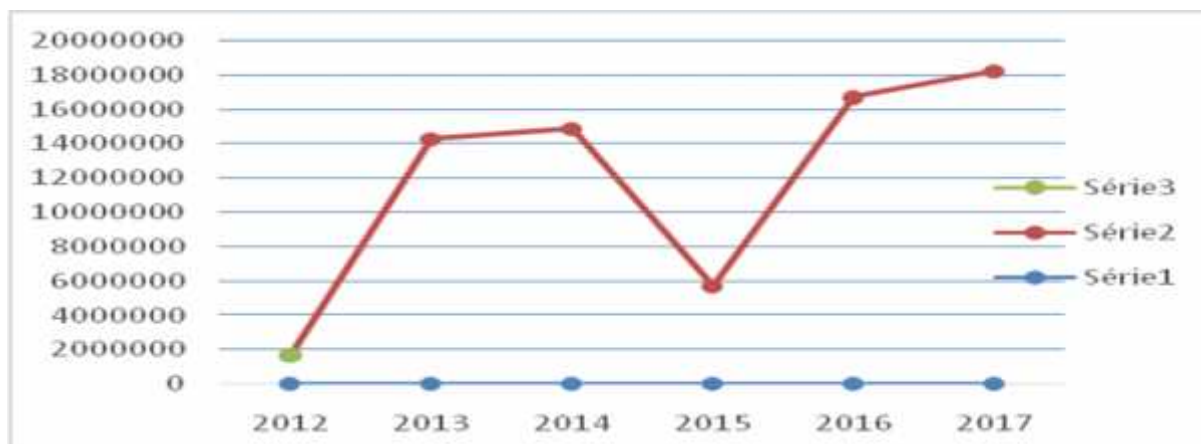
2012	2013	2014	2015	2016	2017
3.465.926,81	3.300.568,71	3.048.951,60	4.316.719,89	3.798.760,61	4.766.606,98



### 17213599 - Outras Transferências Diretas do FNDE – 3222

Histórico – 2012/2016 e previsão para o exercício de 2017.

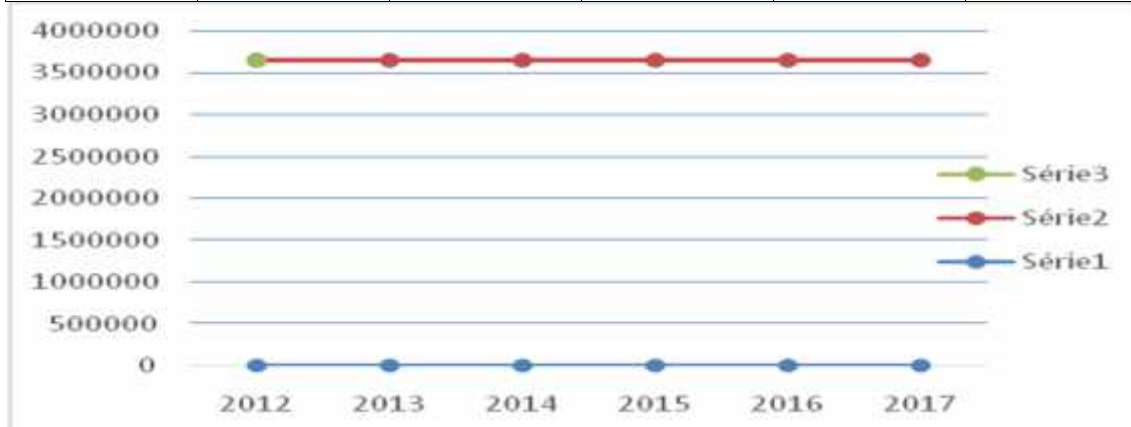
2012	2013	2014	2015	2016	2017
1.698.895,40	14.289.129,11	14.902.855,80	5.729.395,44	16.706.024,86	18.221.975,21



### 17213600 - Transf. Financ. do Icms-Desoneracao-Lc. N 87/96 – 0100

Histórico – 2012/2016 e previsão para o exercício de 2017.

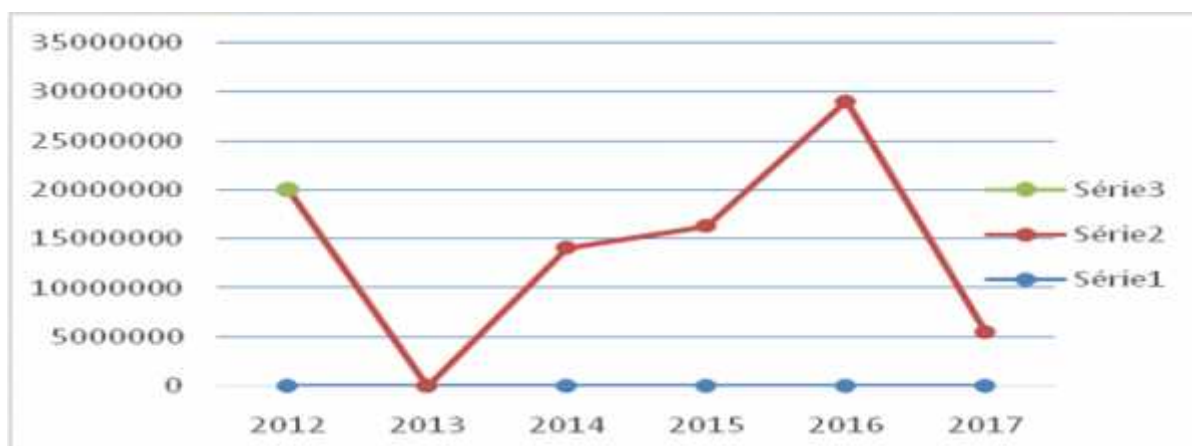
2012	2013	2014	2015	2016	2017
3.647.328,72	3.647.328,73	3.647.328,72	3.647.328,73	3.647.328,73	3.647.328,73



### 17219900 - Outras Transferências da União – 0100

Histórico – 2012/2016 e previsão para o exercício de 2017.

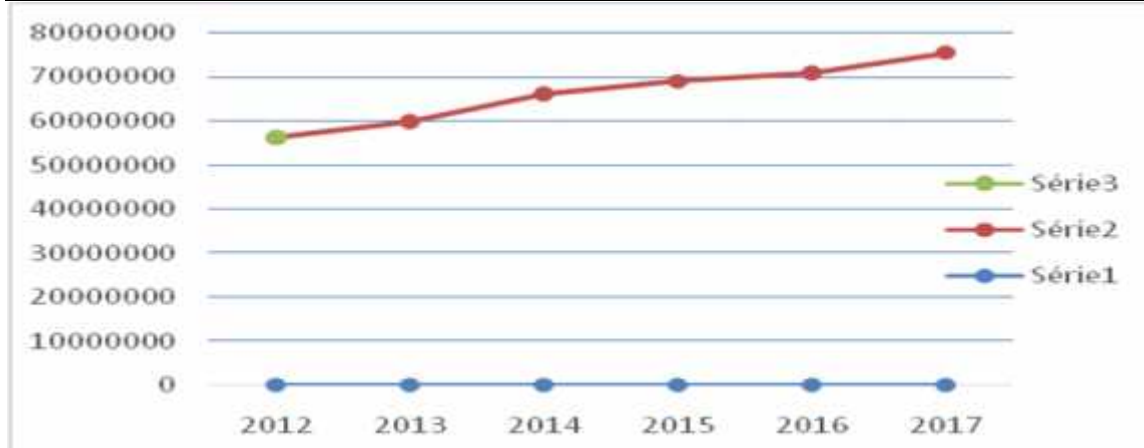
2012	2013	2014	2015	2016	2017
20.029.024,69	14.187,77	14.121.465,49	16.335.434,83	29.021.138,14	5.469.331,77



### 17240100 - Transferências Dos Recursos do FUNDEB – 0118

Histórico – 2012/2016 e previsão para o exercício de 2017.

2012	2013	2014	2015	2016	2017
562.186.449,05	599.146.562,89	661.469.855,93	690.681.838,09	709.530.095,98	754.820.196,45



### 17619900 - Outras Transferências de Convênios da União – 0100

Histórico – 2012/2016 e previsão para o exercício de 2017.

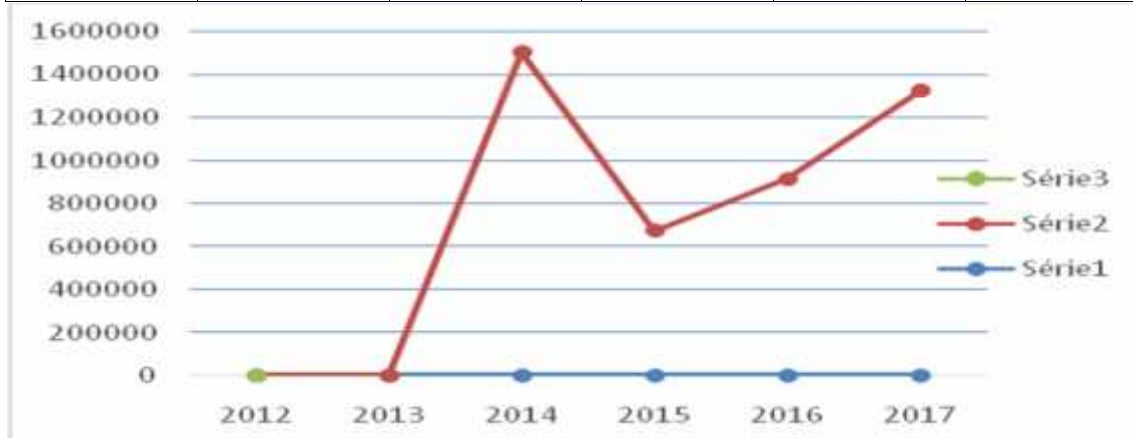
2012	2013	2014	2015	2016	2017
0,00	2.620.479,39	6.001,33	0,00	0,00	176.298,98



### 17619900 - Outras Transferências de Convênios da União – 0205

Histórico – 2012/2016 e previsão para o exercício de 2017.

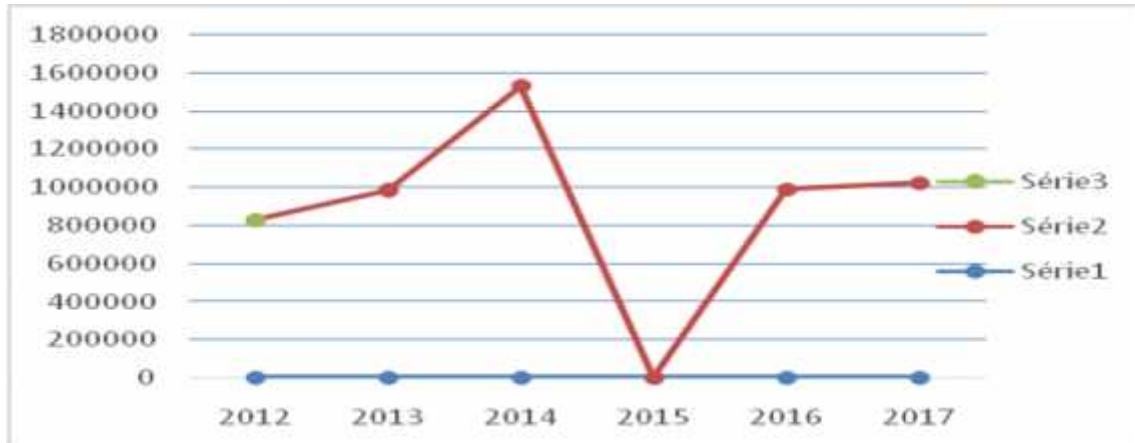
2012	2013	2014	2015	2016	2017
0,00	0,00	1.500.000,00	671.250,00	912.000,00	1.321.250,00



### 17619900 - Outras Transferências de Convênios da União – 3240

Histórico – 2012/2016 e previsão para o exercício de 2017.

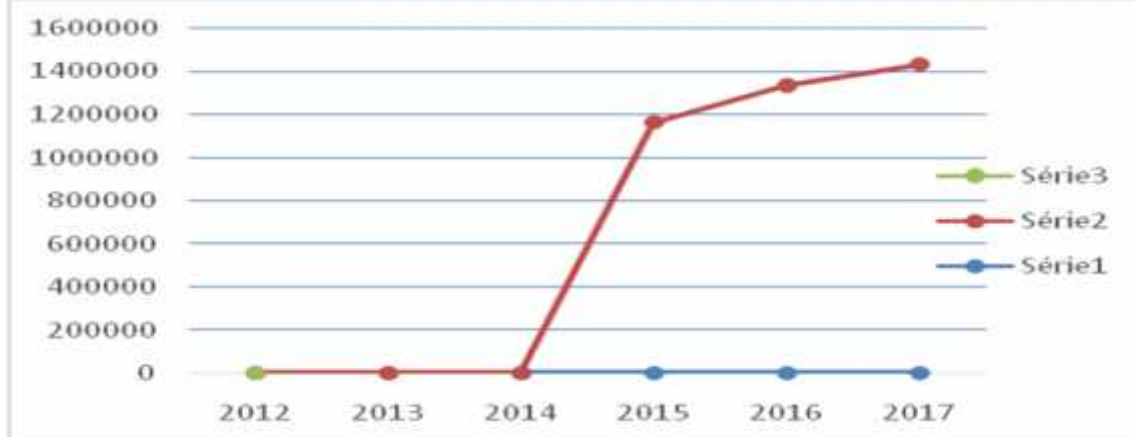
2012	2013	2014	2015	2016	2017
823.788,86	979.085,12	1.524.914,79	0,00	985.281,11	1.018.931,84



### 17619900 - Outras Transferências de Convênios da União – 3243

Histórico – 2012/2016 e previsão para o exercício de 2017.

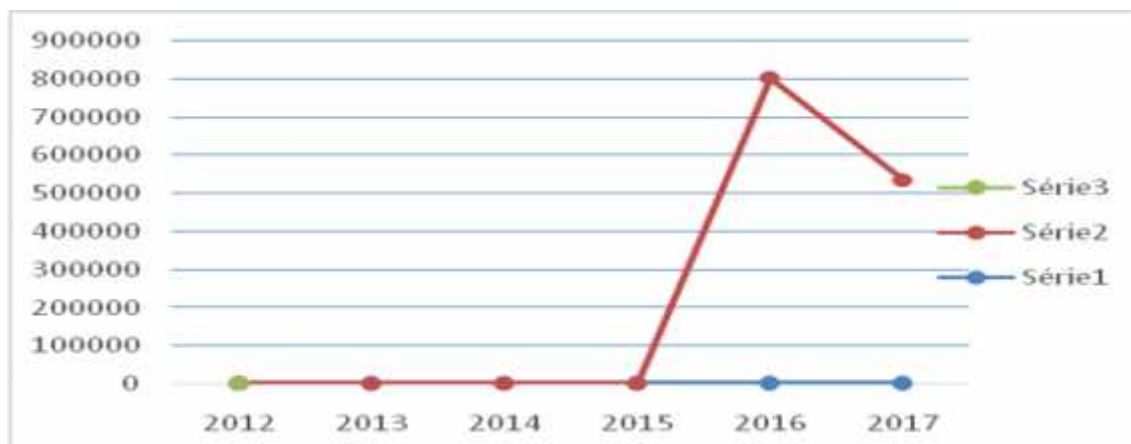
2012	2013	2014	2015	2016	2017
0,00	0,00	0,00	1.158.639,04	1.330.750,89	1.426.801,11



### 17629900 - Outras Transferências de Convênios dos Estados - 0100

Histórico – 2012/2016 e previsão para o exercício de 2017.

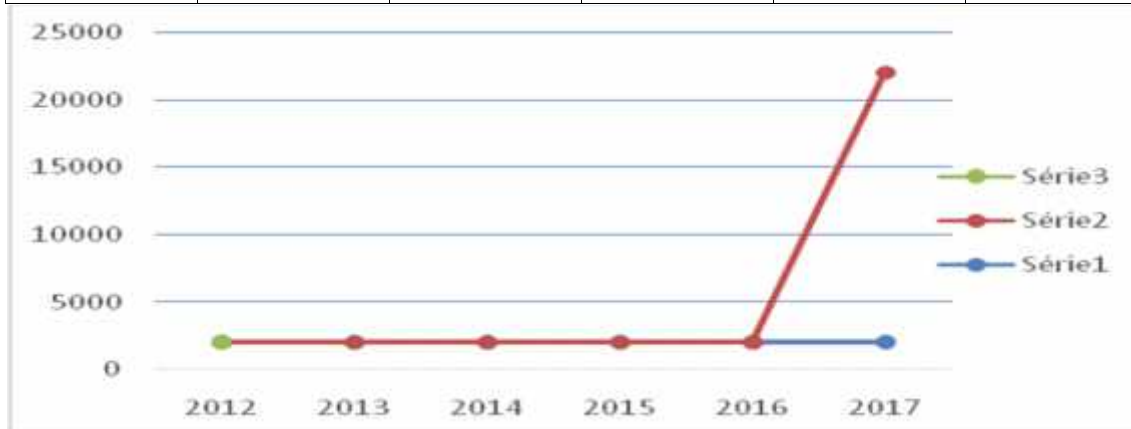
2012	2013	2014	2015	2016	2017
0,00	0,00	0,00	0,00	799.034,44	532.689,63



**17629900 - Outras Transferências de Convênios dos Estados – 0227**

Histórico – 2012/2016 e previsão para o exercício de 2017.

2012	2013	2014	2015	2016	2017
0,00	0,00	0,00	0,00	0,00	20.000,00

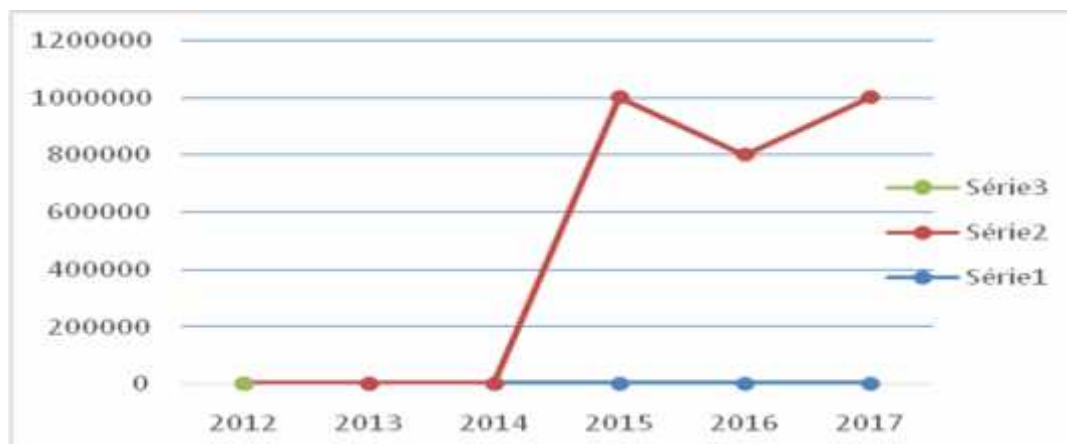


**17629900 - Outras Transferências de Convênios dos Estados – 0227**

Histórico – 2012/2016 e previsão para o exercício de 2017.

2012	2013	2014	2015	2016	2017
0,00	0,00	0,00	998.793,05	799.034,44	998.793,05

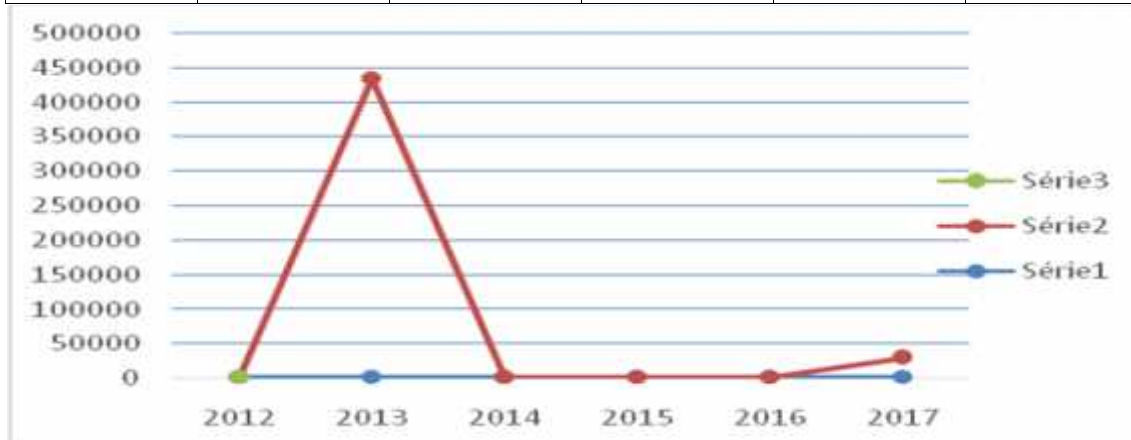




### 17639901 - Outras Transferências de Convênios dos Municípios - 3208

Histórico – 2012/2016 e previsão para o exercício de 2017.

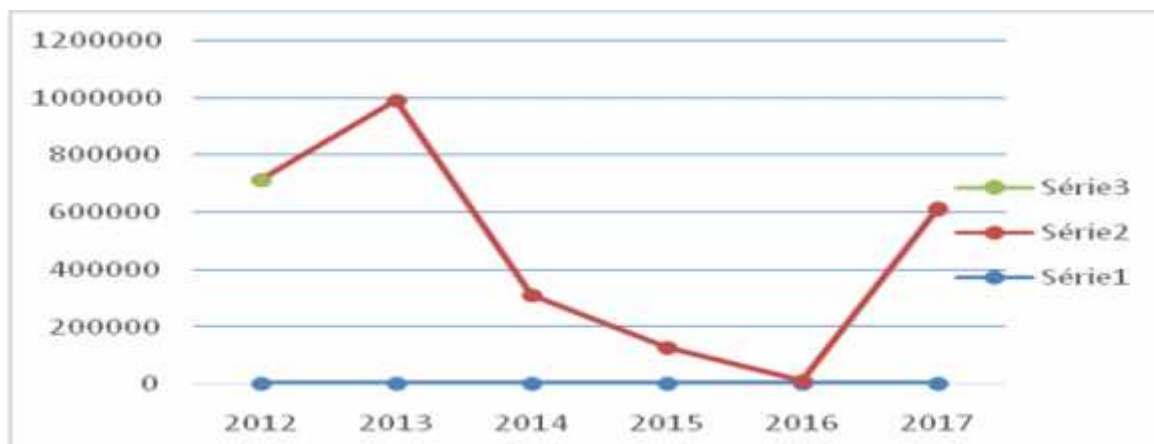
2012	2013	2014	2015	2016	2017
0,00	431.900,93	0,00	0,00	0,00	28.793,40



### 17639901 - Outras Transferências de Convênios dos Municípios - 3243

Histórico – 2012/2016 e previsão para o exercício de 2017.

2012	2013	2014	2015	2016	2017
710.917,24	988.172,20	308.841,60	124.500,00	8.152,20	610.000,00



### 17640000 - Transferências de Convênios de Instituições Privadas – 3243

Histórico – 2012/2016 e previsão para o exercício de 2017.

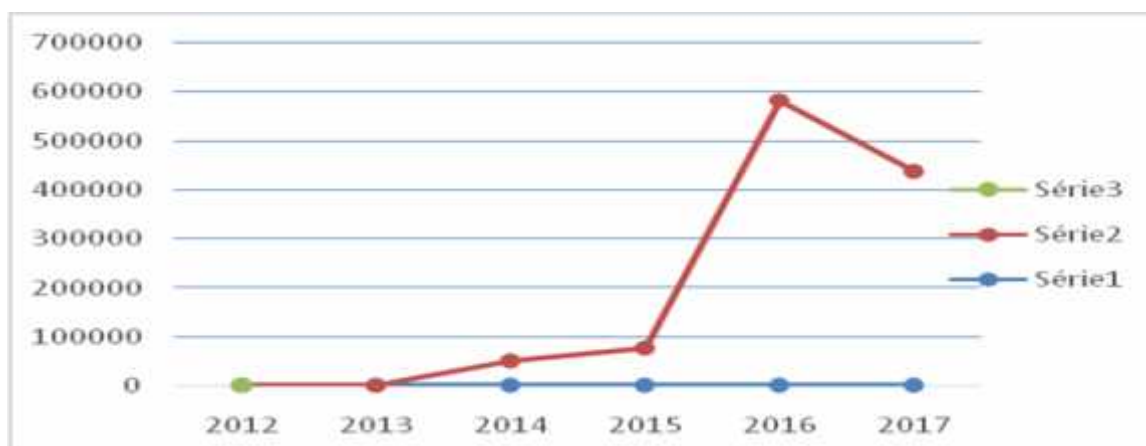
2012	2013	2014	2015	2016	2017
63.831,54	445.881,29	1.685.649,91	1.626.737,46	1.348.906,81	2.251.080,00



### 19112001 - Multas Imposto sobre Transferências Causa Mortis - 0100

Histórico – 2012/2016 e previsão para o exercício de 2017.

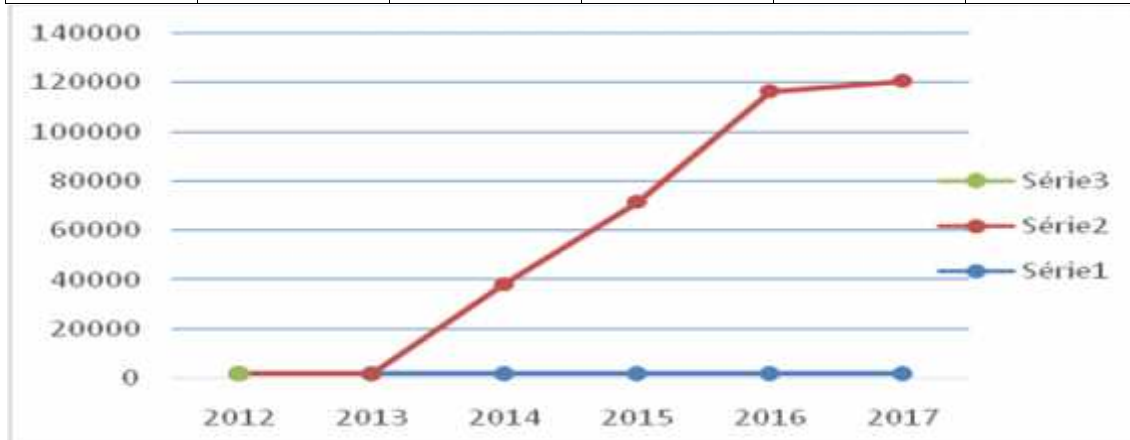
2012	2013	2014	2015	2016	2017
0,00	0,00	50.389,95	76.014,36	580.000,68	435.577,80



### 19112002 - Juros de Mora Impostos sobre Transferências Causa Mortis – 0100

Histórico – 2012/2016 e previsão para o exercício de 2017.

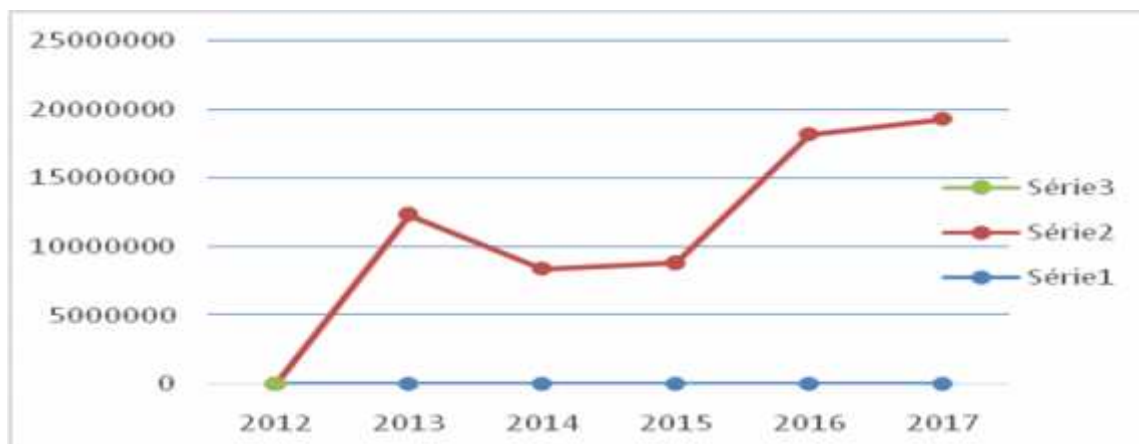
2012	2013	2014	2015	2016	2017
0,00	0,00	36.444,53	69.619,78	114.402,80	118.476,31



### 19114101 - Multas do Imposto Sobre IPVA – 0100

Histórico – 2012/2016 e previsão para o exercício de 2017.

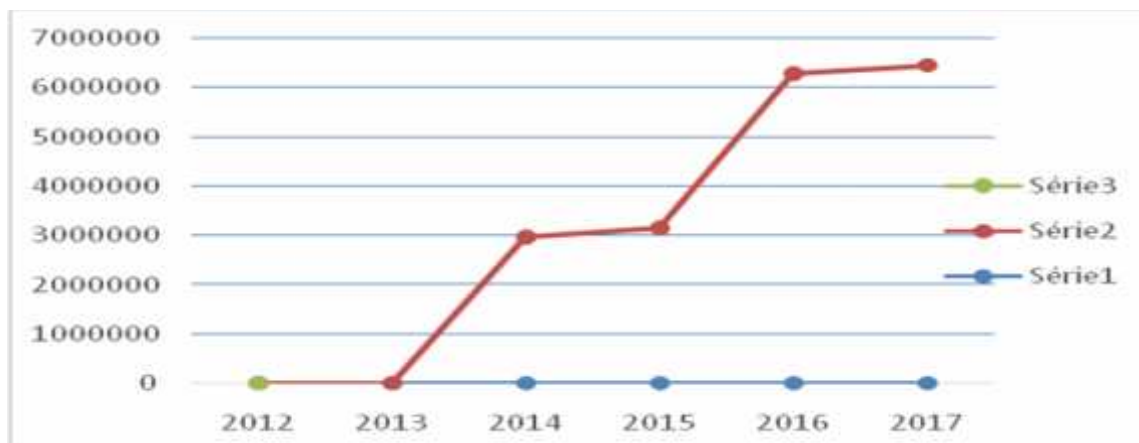
2012	2013	2014	2015	2016	2017
0,00	12.320.686,80	8.346.997,03	8.795.819,98	18.144.559,02	19.248.333,66



### 19114102 - Juros de Mora do Imposto Sobre IPVA -0100

Histórico – 2012/2016 e previsão para o exercício de 2017.

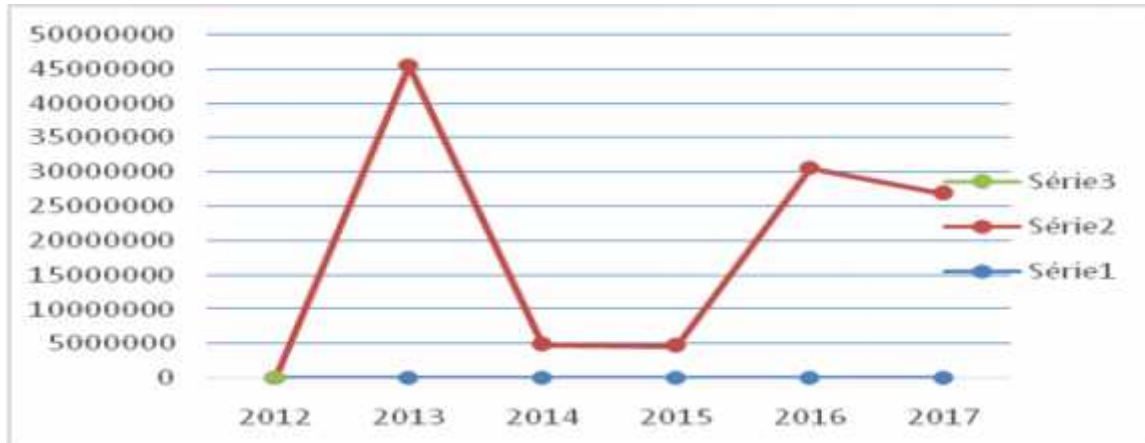
2012	2013	2014	2015	2016	2017
0,00	0,00	2.960.439,62	3.138.698,65	6.267.152,34	6.432.278,16



### 19114201 -Multas do Imposto Sobre ICMS – 0100

Histórico – 2012/2016 e previsão para o exercício de 2017.

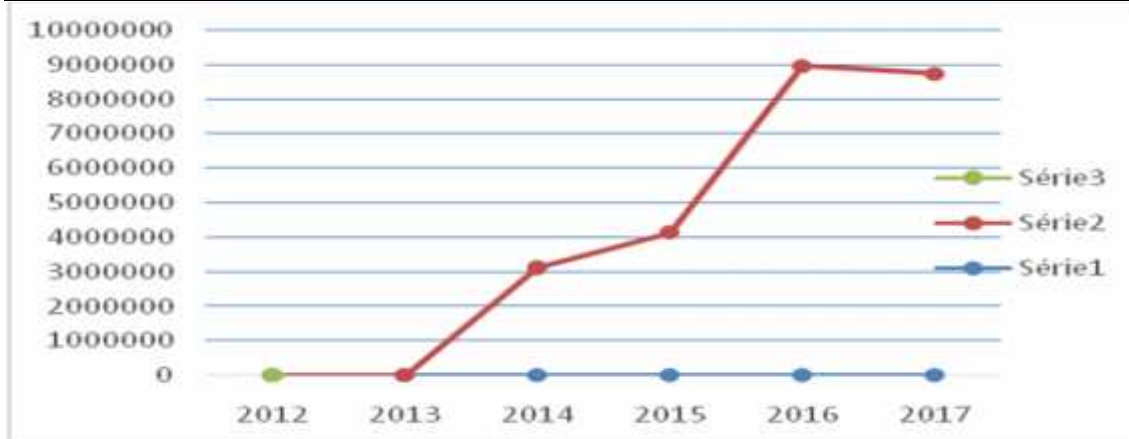
2012	2013	2014	2015	2016	2017
0,00	45.458.724,90	4.894.394,22	4.689.301,41	30.578.428,29	26.909.712,97



**19114202 - Juros de Mora do Imposto sobre ICMS – 0100**

Histórico – 2012/2016 e previsão para o exercício de 2017.

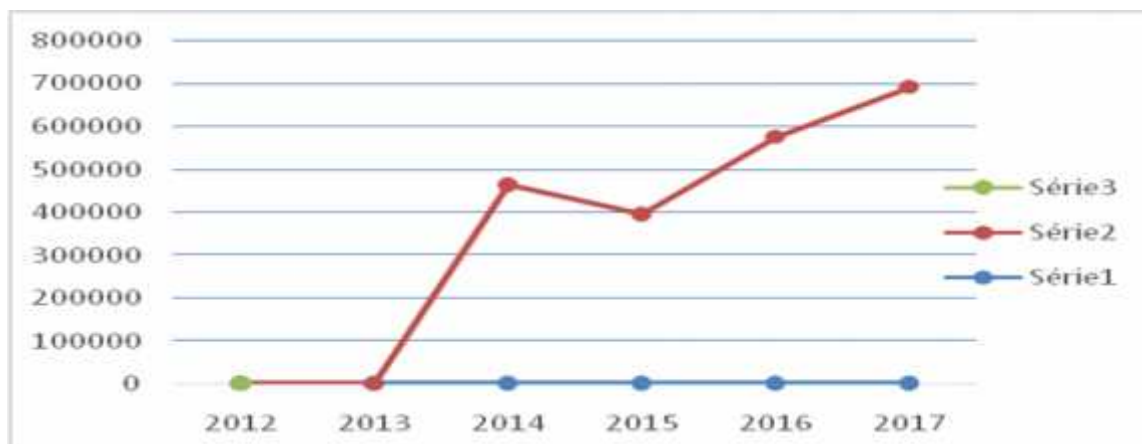
2012	2013	2014	2015	2016	2017
0,00	0,00	3.109.250,54	4.141.079,13	8.957.845,97	8.733.534,39



**19131401 - Multa Divida Ativa Sobre Propriedade de Veiculo Automóvel -IPVA – 0100**

Histórico – 2012/2016 e previsão para o exercício de 2017.

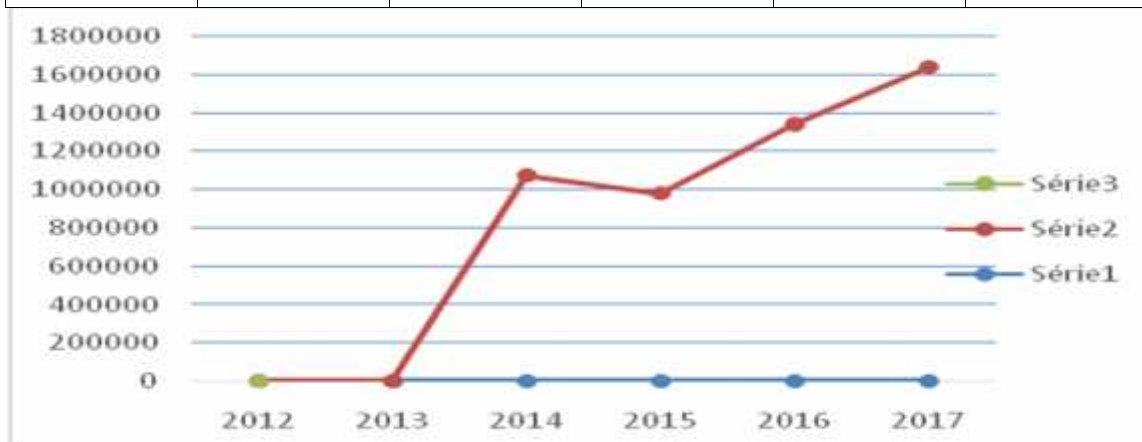
2012	2013	2014	2015	2016	2017
0,00	0,00	461.424,21	393.857,14	572.339,83	688.406,34



**19131402 - Juros De Mora Divida Ativa Imposto Propriedade de Veiculo Automóvel –IPVA – 0100**

Histórico – 2012/2016 e previsão para o exercício de 2017.

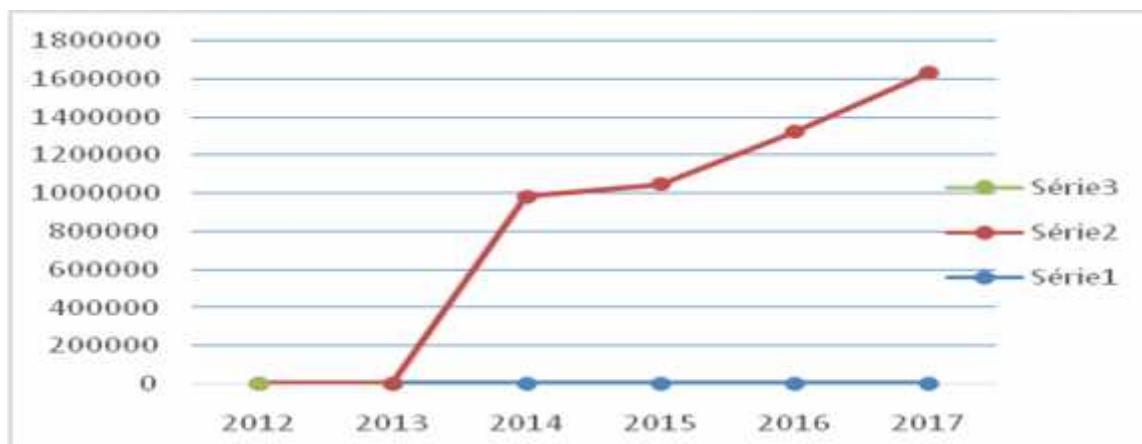
2012	2013	2014	2015	2016	2017
0,00	0,00	1.071.379,54	978.827,23	1.338.518,35	1.634.832,82



**19131501 - Multa Div. Ativ. Imp.S/Circ. Merc. Serv. -ICMS – 0100**

Histórico – 2012/2016 e previsão para o exercício de 2017.

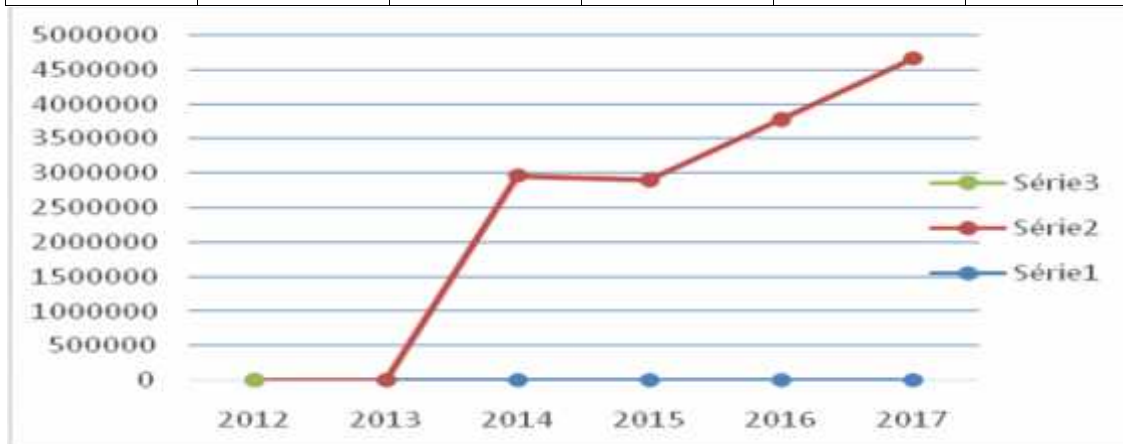
2012	2013	2014	2015	2016	2017
0,00	0,00	980.558,70	1.044.274,05	1.319.874,46	1.628.726,52



**19131502 - Rec.De Juros Da Divida Ativa Sobre Imp.Circ.Merc.Serv-ICMS - 0100**

Histórico – 2012/2016 e previsão para o exercício de 2017.

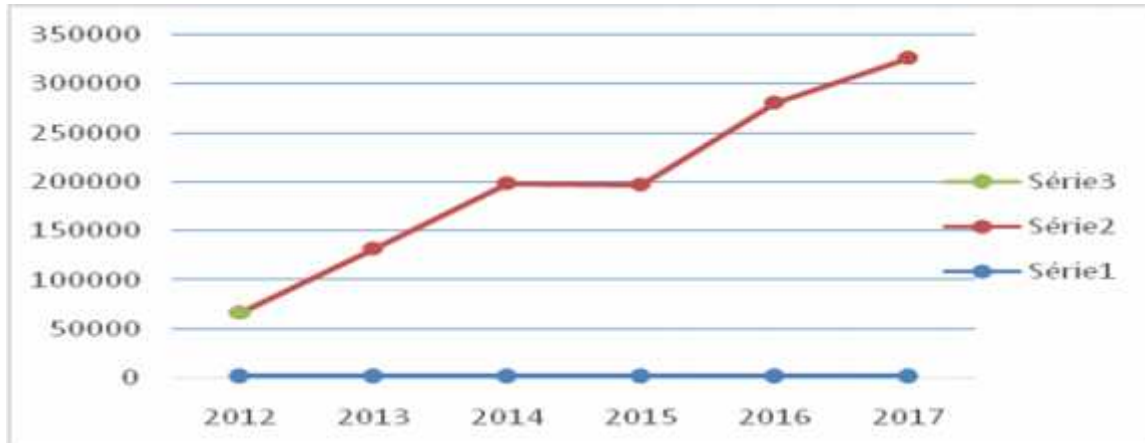
2012	2013	2014	2015	2016	2017
0,00	0,00	2.954.639,08	2.893.361,14	3.768.817,80	4.650.684,15



**19159901 - Outras Mtas E Jrs. de Mora da D. A.Out.Rec. Principais - 0201**

Histórico – 2012/2016 e previsão para o exercício de 2017.

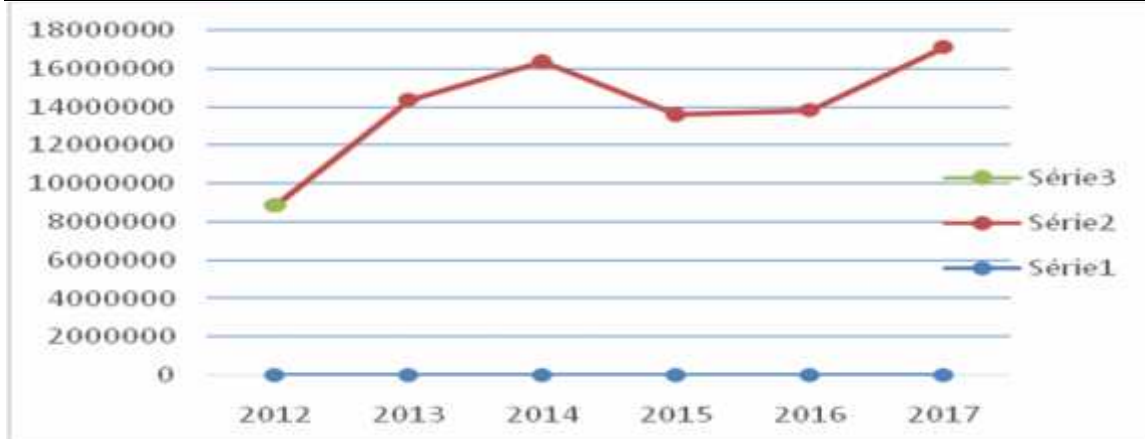
2012	2013	2014	2015	2016	2017
64.569,48	129.996,16	196.505,48	194.735,26	278.692,68	324.252,47



**19191500 - Multas Previstas na Legislação de Transito – 3240**

Histórico – 2012/2016 e previsão para o exercício de 2017.

2012	2013	2014	2015	2016	2017
8.862.718,32	14.381.406,65	16.340.975,58	13.597.892,44	13.820.614,85	17.110.920,00

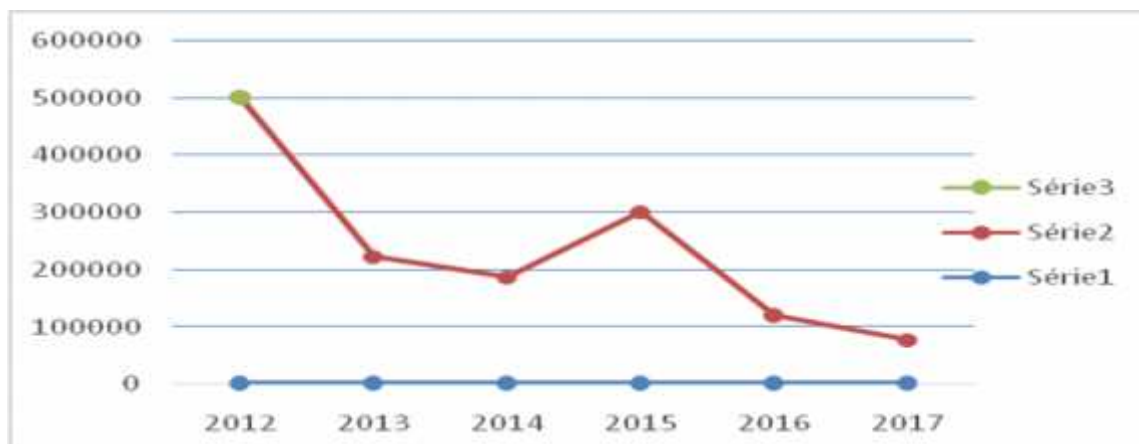


**19192700 - Multas e Juros Previstos em Contratos – 0201**

Histórico – 2012/2016 e previsão para o exercício de 2017.

2012	2013	2014	2015	2016	2017
498.719,50	220.461,20	184.200,04	298.645,58	118.413,00	75.546,30

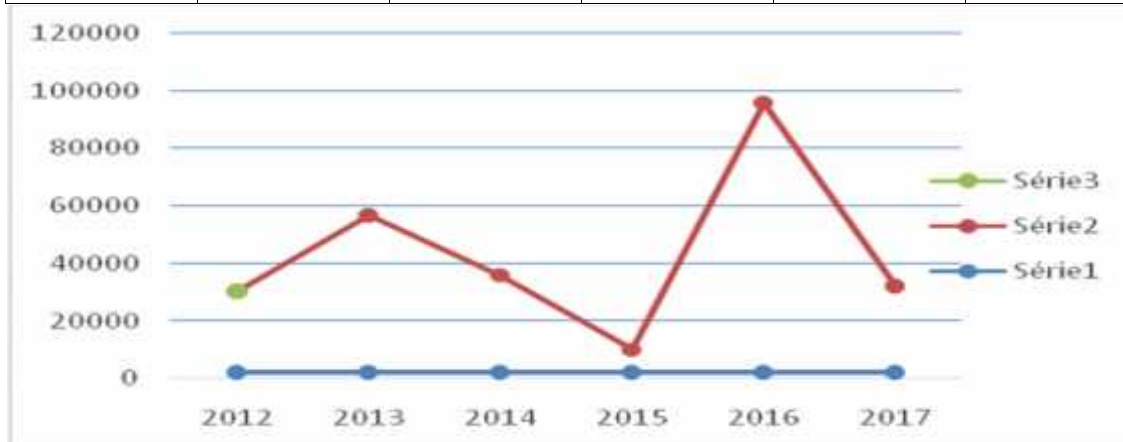




### 19192700 - Multas e Juros Previstos em Contratos – 0227

Histórico – 2012/2016 e previsão para o exercício de 2017.

2012	2013	2014	2015	2016	2017
28.241,25	54.574,46	33.694,04	8.008,69	93.510,85	30.000,00



### 19192700 - Multas e Juros Previstos em Contratos – 0228

Histórico – 2012/2016 e previsão para o exercício de 2017.

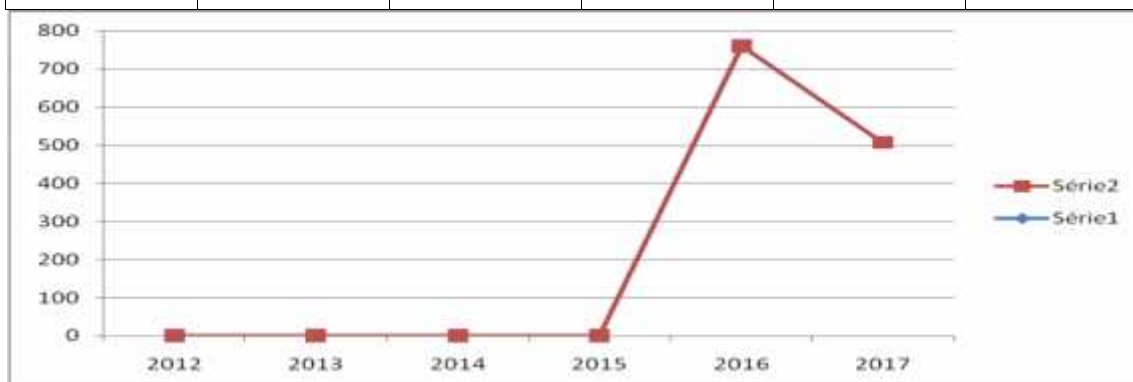
2012	2013	2014	2015	2016	2017
59.658,50	0,00	0,00	0,00	0,00	89.037,67



### 19192700 - Multas e Juros Previstos em Contratos – 0230

Histórico – 2012/2016 e previsão para o exercício de 2017.

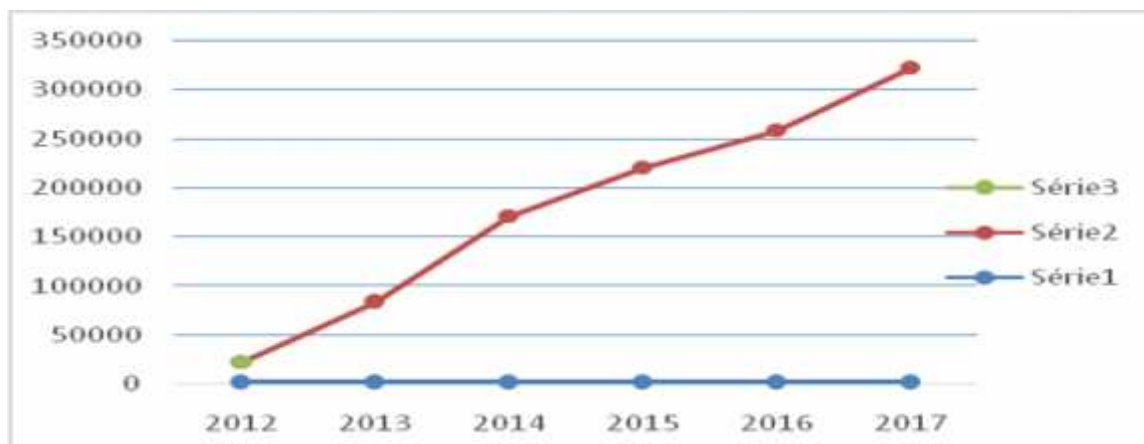
2012	2013	2014	2015	2016	2017
0,00	0,00	0,00	0,00	759,71	506,47



### 19192700 - Multas e Juros Previstos em Contratos – 3240

Histórico – 2012/2016 e previsão para o exercício de 2017.

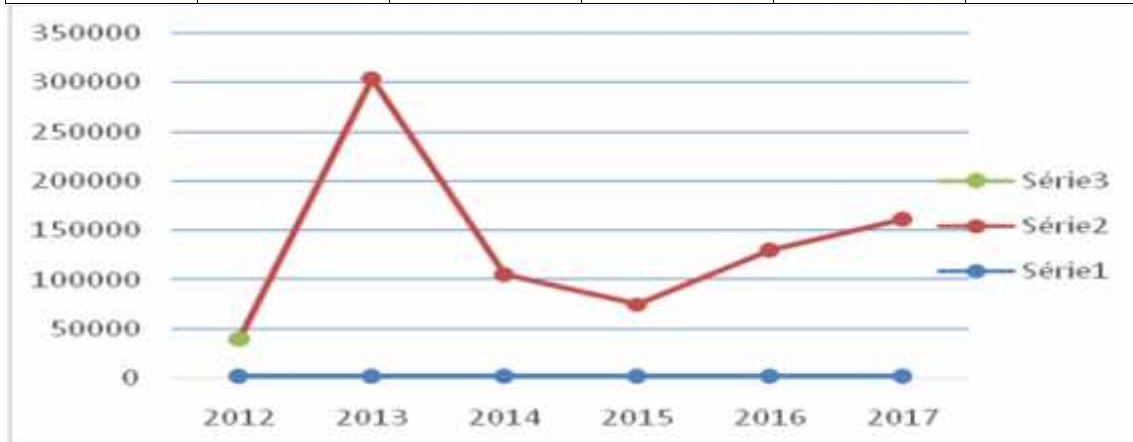
2012	2013	2014	2015	2016	2017
20.366,75	81.969,58	168.968,07	218.748,00	256.427,71	320.406,43



### 19199900 - Outras Multas – 0201

Histórico – 2012/2016 e previsão para o exercício de 2017.

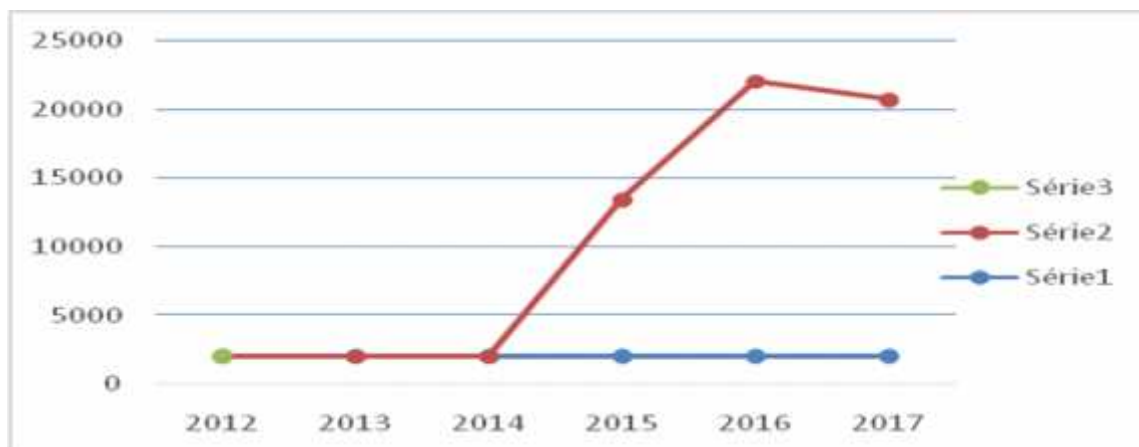
2012	2013	2014	2015	2016	2017
37.807,01	301.311,81	103.464,78	72.584,32	128.086,93	158.965,54



### 19199900 - Outras Multas – 0231

Histórico – 2012/2016 e previsão para o exercício de 2017.

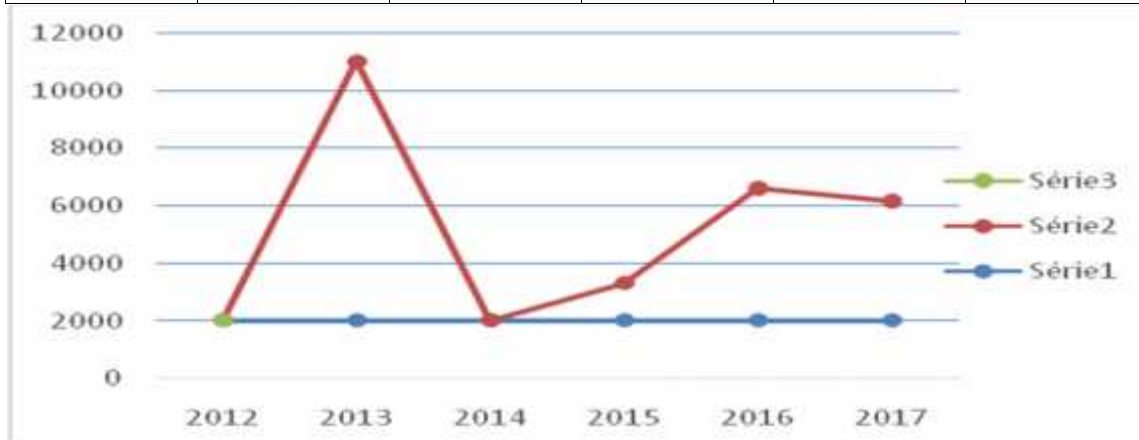
2012	2013	2014	2015	2016	2017
0,00	0,00	0,00	11.415,79	20.019,23	18.673,52



### 19199900 - Outras Multas – 3240

Histórico – 2012/2016 e previsão para o exercício de 2017.

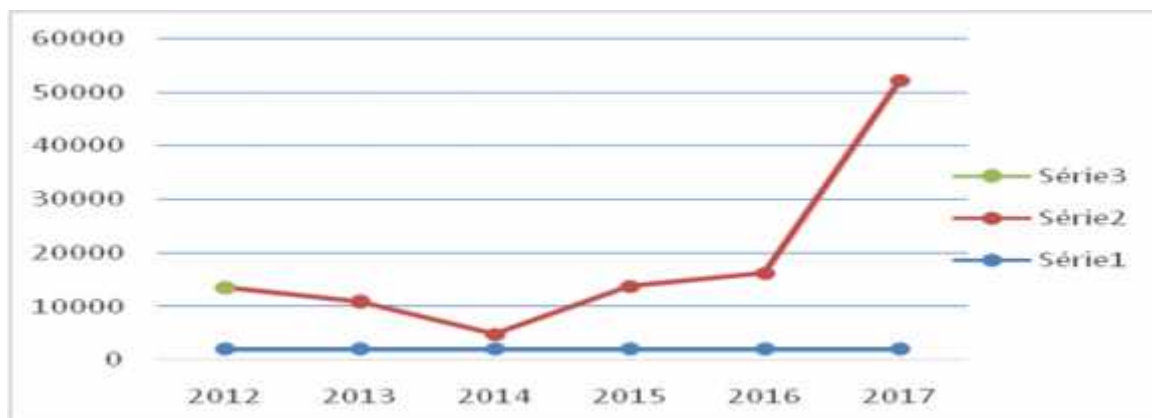
2012	2013	2014	2015	2016	2017
0,00	9.000,00	0,00	1.284,00	4.582,66	4.141,97



### 19219900 - Outras Indenizações – 0227

Histórico – 2012/2016 e previsão para o exercício de 2017.

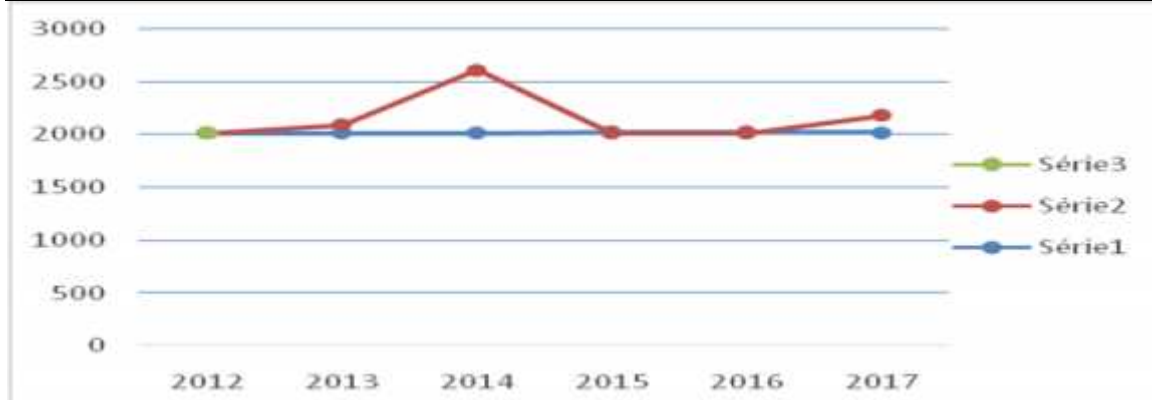
2012	2013	2014	2015	2016	2017
11.492,83	8.857,55	2.770,00	11.708,00	14.147,60	50.000,00



### 1921900 - Outras Indenizações – 3240

Histórico – 2012/2016 e previsão para o exercício de 2017.

2012	2013	2014	2015	2016	2017
0,00	78,00	593,96	0,00	0,00	163,59



### 19220700 - Recuperação de Despesas De Exercícios Anteriores – 0100

Histórico – 2012/2016 e previsão para o exercício de 2017.

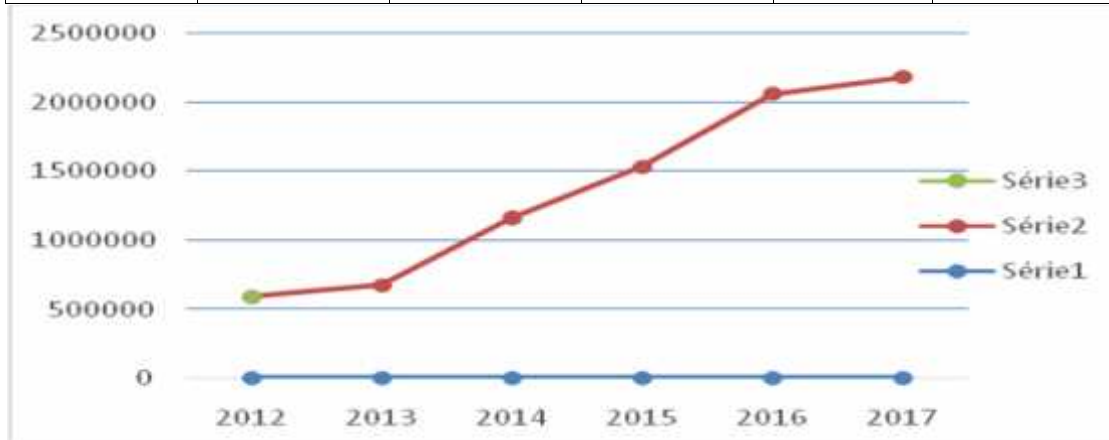
2012	2013	2014	2015	2016	2017
6.369,05	210.370,81	141.768,75	326.403,24	209.642,78	341.250,28



### 19220700 - Recuperação de Despesas De Exercícios Anteriores – 0201

Histórico – 2012/2016 e previsão para o exercício de 2017.

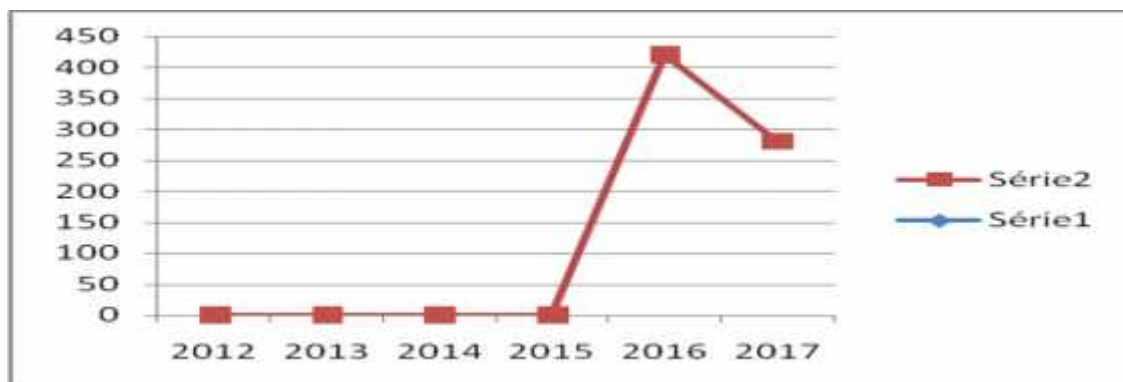
2012	2013	2014	2015	2016	2017
586.881,41	670.178,35	1.159.759,53	1.528.943,43	2.061.261,24	2.179.623,19



### 19220700 - Recuperação de Despesas De Exercícios Anteriores – 3221

Histórico – 2012/2016 e previsão para o exercício de 2017.

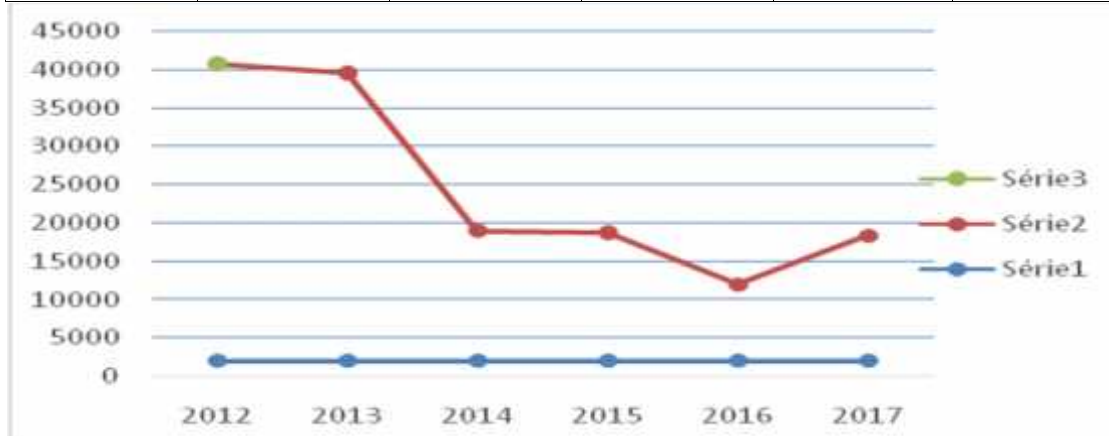
2012	2013	2014	2015	2016	2017
0,00	0,00	0,00	0,00	420,00	280,00



### 19229900 - Outras Restituições – 0205

Histórico – 2012/2016 e previsão para o exercício de 2017.

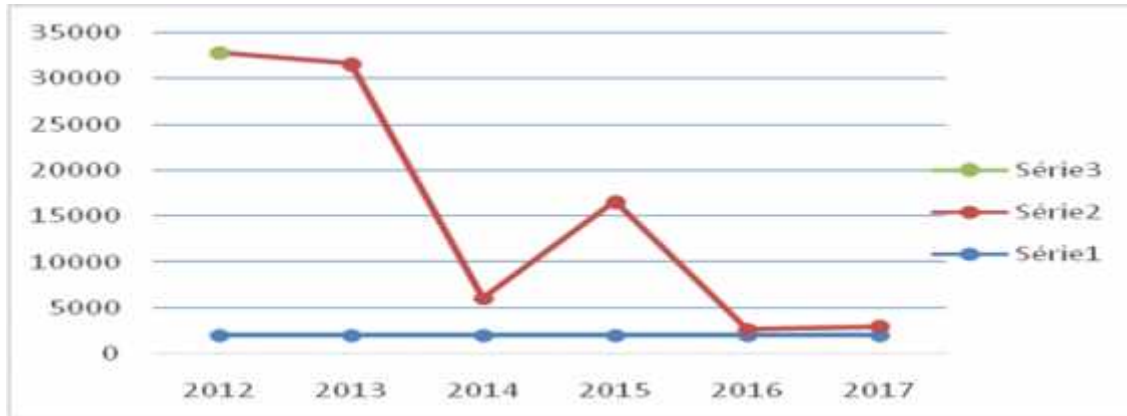
2012	2013	2014	2015	2016	2017
38.690,70	37.485,43	16.929,89	16.714,77	9.968,46	16.300,77



### 19229900 - Outras Restituições – 0227

Histórico – 2012/2016 e previsão para o exercício de 2017.

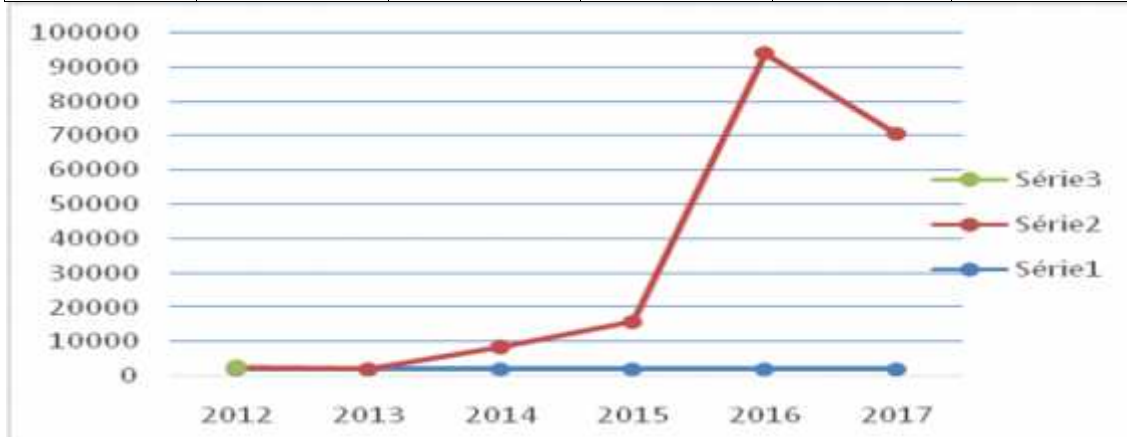
2012	2013	2014	2015	2016	2017
30.776,51	29.544,19	4.078,30	14.586,83	703,23	1.000,00



### 19229900 - Outras Restituições – 3209

Histórico – 2012/2016 e previsão para o exercício de 2017.

2012	2013	2014	2015	2016	2017
552,00	0,00	6.481,00	13.728,90	91.742,62	68.293,23

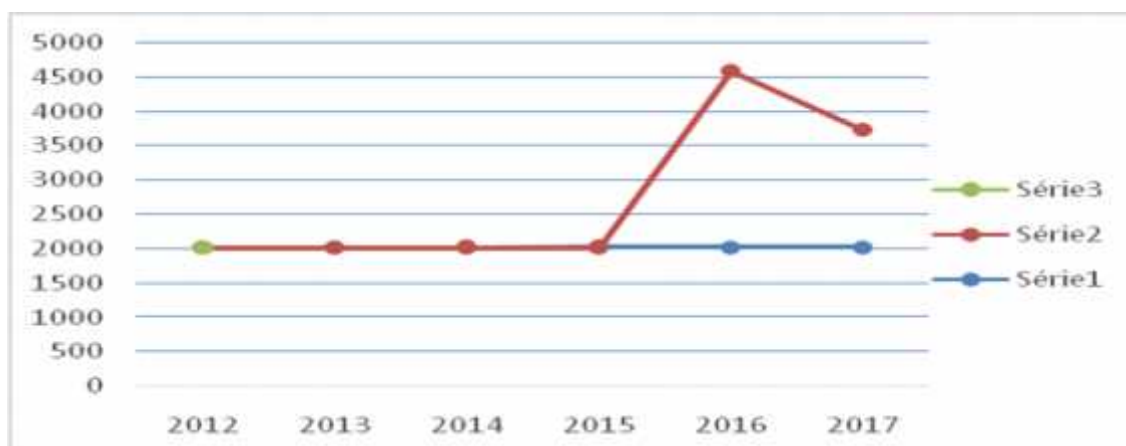


### 19229900 - Outras Restituições – 3220

Histórico – 2012/2016 e previsão para o exercício de 2017.

2012	2013	2014	2015	2016	2017
0,00	0,00	0,00	0,00	2.559,66	1.706,44

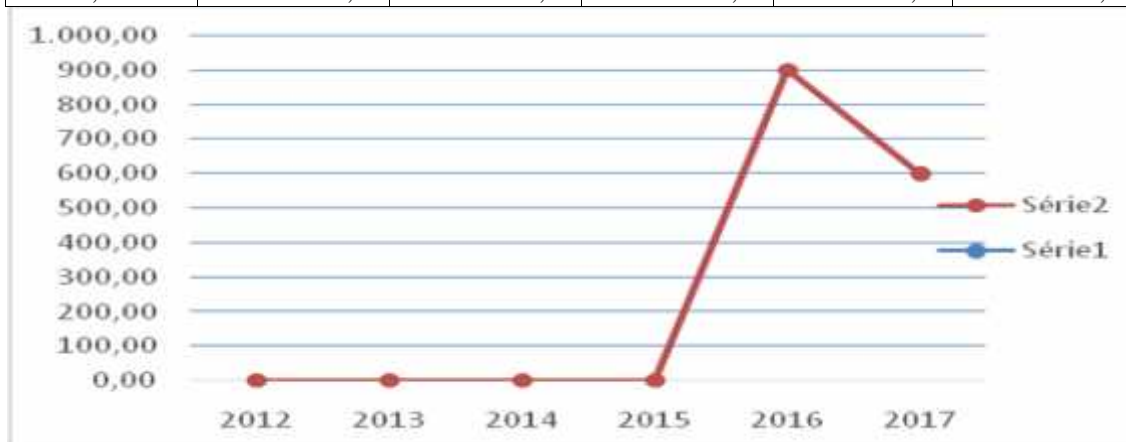




### 19229900 - Outras Restituições – 3221

Histórico – 2012/2016 e previsão para o exercício de 2017.

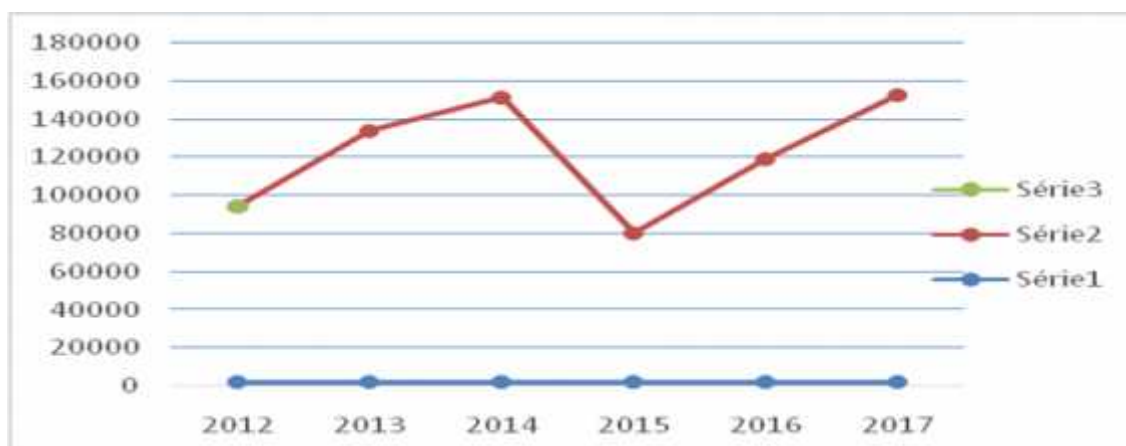
2012	2013	2014	2015	2016	2017
0,00	0,00	0,00	0,00	900,00	600,00



### 19229900 - Outras Restituições – 3240

Histórico – 2012/2016 e previsão para o exercício de 2017.

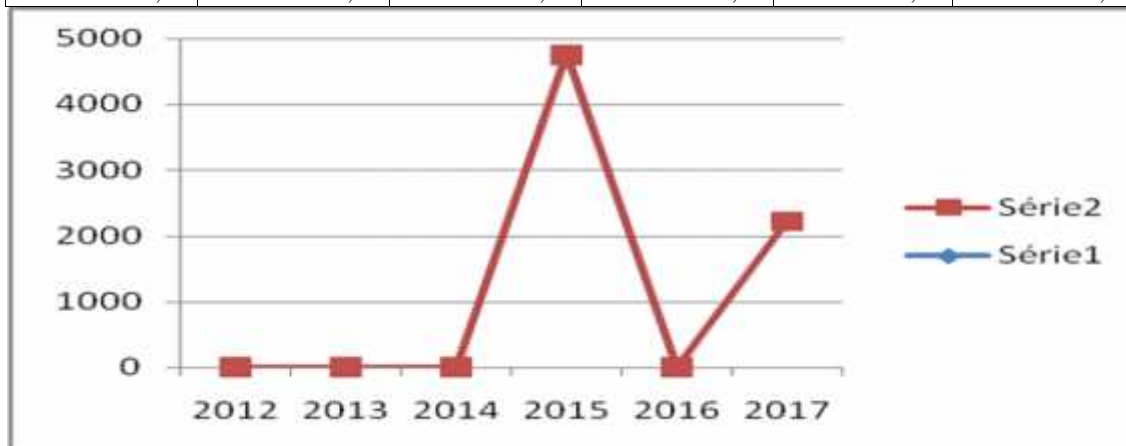
2012	2013	2014	2015	2016	2017
91.954,90	131.691,60	149.451,87	77.988,13	116.817,44	150.572,31



### 19229900 - Outras Restituições – 3243

Histórico – 2012/2016 e previsão para o exercício de 2017.

2012	2013	2014	2015	2016	2017
0,00	0,00	0,00	4.761,00	0,00	2.221,80



### 19311400 - Rec. D. Ativ. Imp. S/ Prop. de Veiculos Autom. IPVA – 0100

Histórico – 2012/2016 e previsão para o exercício de 2017.

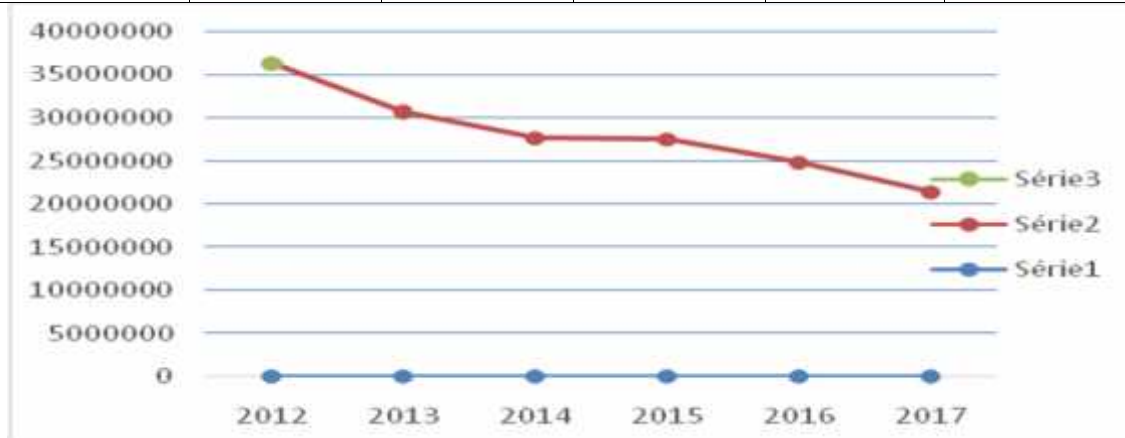
2012	2013	2014	2015	2016	2017
1.050.925,96	5.021.504,82	2.692.444,61	2.534.591,83	4.037.693,10	4.212.439,86



**19311500 - Rec.D.Ativ.Do Imp.S/Circ.De Merc.Pst.Srv.ICMS – 0100**

Histórico – 2012/2016 e previsão para o exercício de 2017.

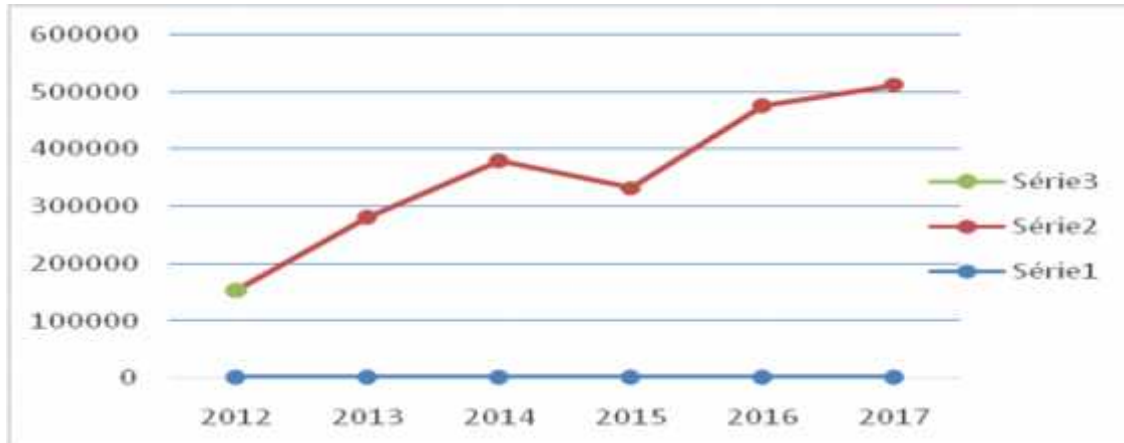
2012	2013	2014	2015	2016	2017
36.275.861,32	30.674.803,86	27.605.374,02	27.530.266,59	24.777.928,92	21.388.576,69



**19329901 - Rec.Div.Ativ. nao Trib. de Out. Receitas - Princip – 3240**

Histórico – 2012/2016 e previsão para o exercício de 2017.

2012	2013	2014	2015	2016	2017
151.969,14	279.868,26	377.378,63	330.066,98	473.162,77	509.679,20



### 19329907 - Diárias de Servidores – 0100

Histórico – 2012/2016 e previsão para o exercício de 2017.

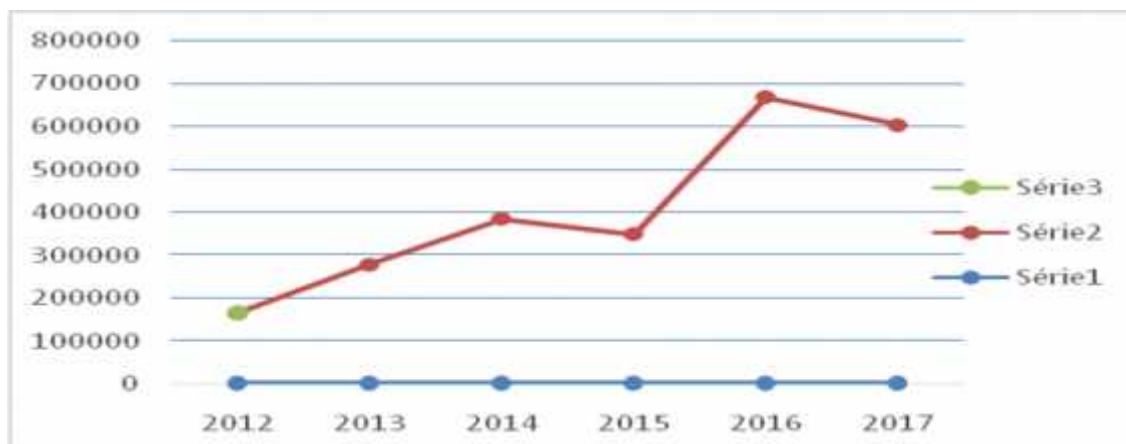
2012	2013	2014	2015	2016	2017
0,00	0,00	0,00	2.036,32	1.629,06	2.036,32



### 19329910 - Dívida Ativa Custas – 0201

Histórico – 2012/2016 e previsão para o exercício de 2017.

2012	2013	2014	2015	2016	2017
164.055,61	276.610,32	382.476,43	346.805,91	664.770,91	600.730,03



### 19329911 - Dívida Ativa-Multa Contratual TJ-RO – 0201

Histórico – 2012/2016 e previsão para o exercício de 2017.

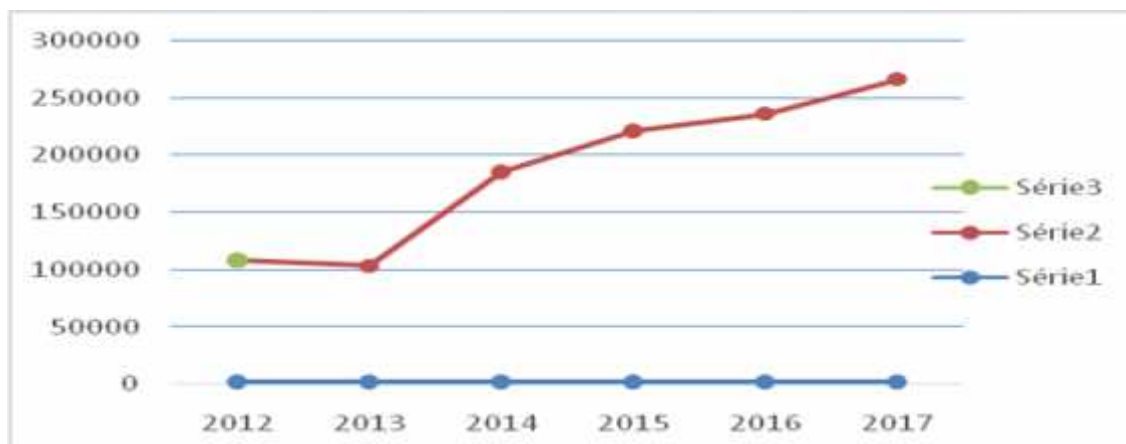
2012	2013	2014	2015	2016	2017
9.327,80	15.664,44	6.133,46	17.830,67	8.881,28	3.033,28



### 19329912 - Dívida Ativa Ressarcimento TJ-RO

Histórico – 2012/2016 e previsão para o exercício de 2017.

2012	2013	2014	2015	2016	2017
106.162,56	101.386,05	183.422,43	219.136,29	234.046,20	264.167,97



### 19329913 - Dívida Ativa - Custas Extrajudiciais – 0201

Histórico – 2012/2016 e previsão para o exercício de 2017.

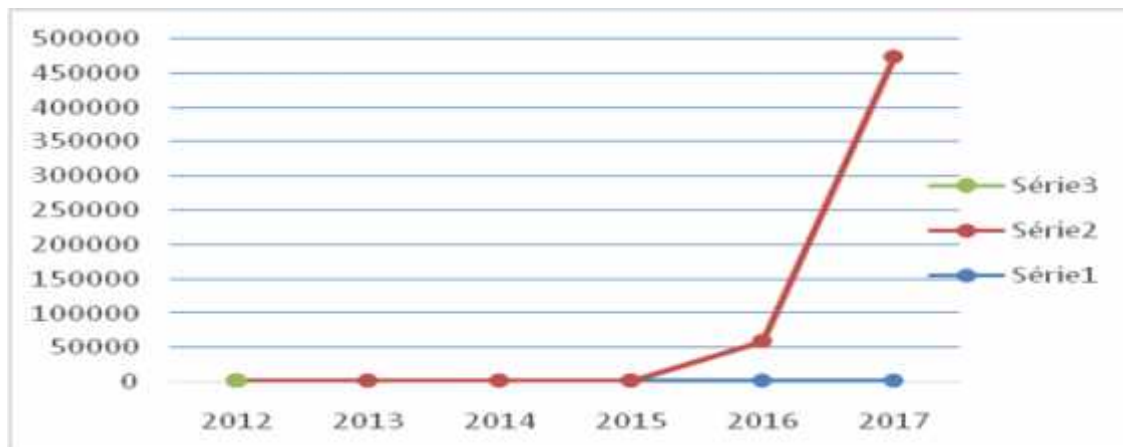
2012	2013	2014	2015	2016	2017
10.313,78	10.974,69	2.667,04	4.824,73	3.879,53	2.711,65



### 19900202 - Receita de Ônus de Sucumbência – 0230

Histórico – 2012/2016 e previsão para o exercício de 2017.

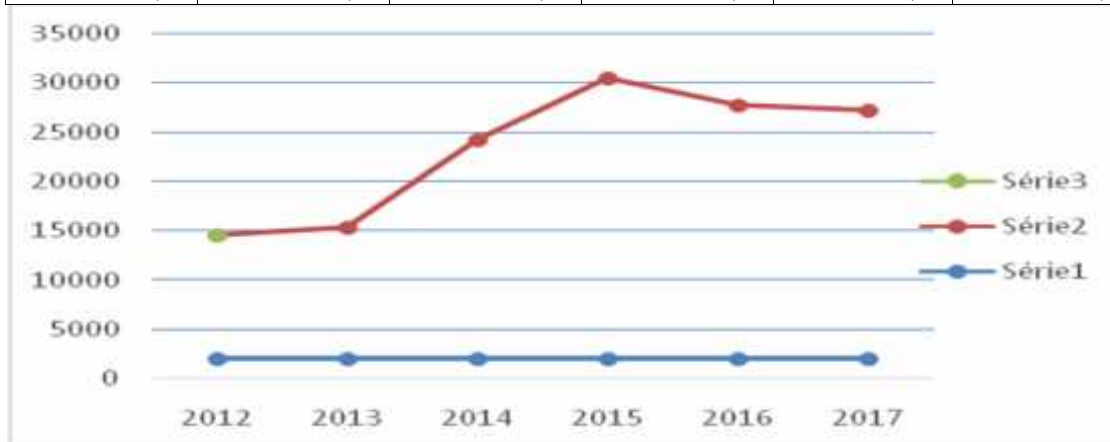
2012	2013	2014	2015	2016	2017
0,00	0,00	0,00	0,00	57.194,49	470.820,00



### 19900202 - Receita de Ônus de Sucumbência – 3240

Histórico – 2012/2016 e previsão para o exercício de 2017.

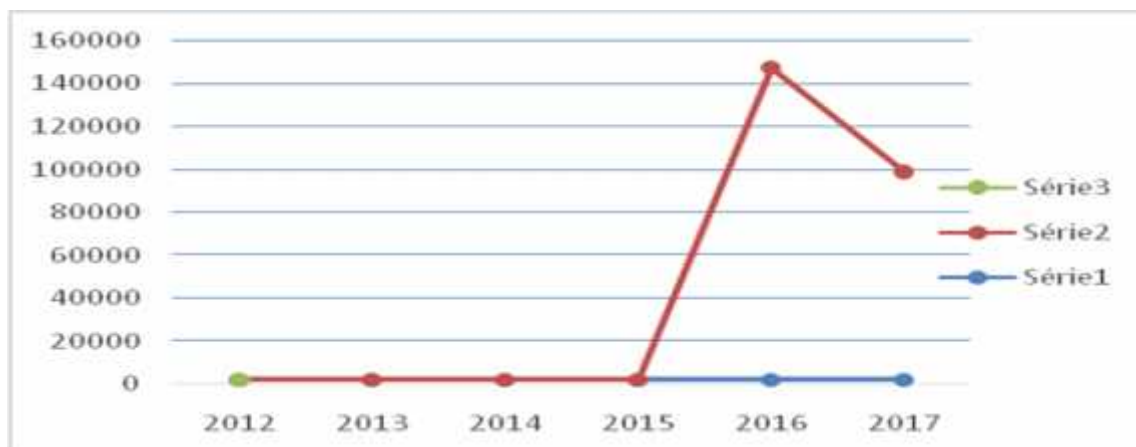
2012	2013	2014	2015	2016	2017
12.507,68	13.289,56	22.123,60	28.412,65	25.721,30	25.180,00



### 19902101 - Receita de Prêmios de Seguros – 0227

Histórico – 2012/2016 e previsão para o exercício de 2017.

2012	2013	2014	2015	2016	2017
0,00	0,00	0,00	0,00	145.372,62	96.915,08



### 19909900 - Outras Receitas – 0100

Histórico – 2012/2016 e previsão para o exercício de 2017.

2012	2013	2014	2015	2016	2017
114.432.062,99	12.187.502,73	7.729.895,61	26.370.048,05	30.084.031,15	15.855.697,50

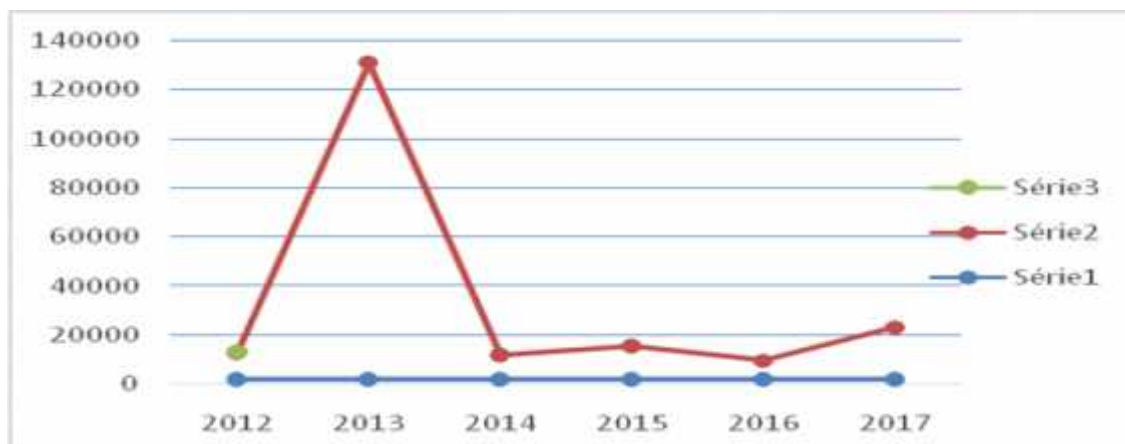


### 19909900 - Outras Receitas – 0118

Histórico – 2012/2016 e previsão para o exercício de 2017.

2012	2013	2014	2015	2016	2017
11.180,00	128.700,50	10.028,80	13.573,17	7.806,96	21.095,83

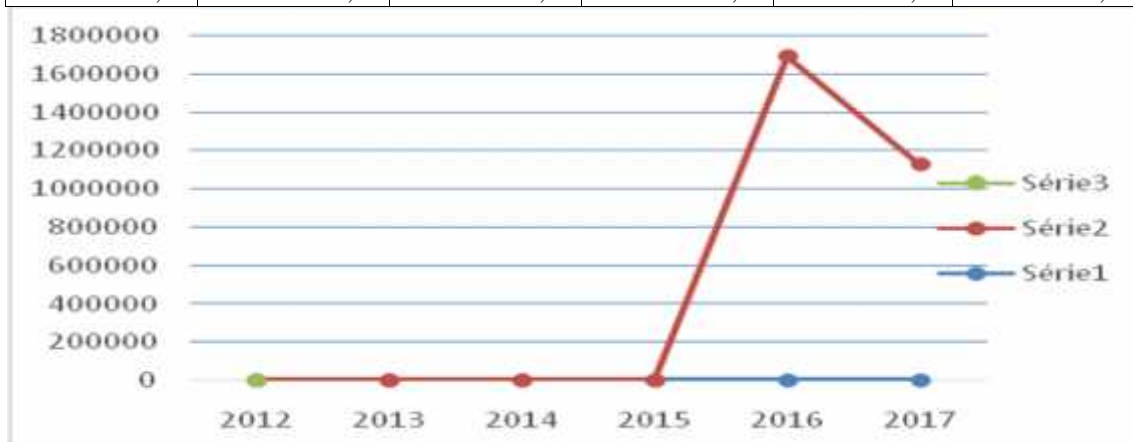




### 19909900 - Outras Receitas – 0179

Histórico – 2012/2016 e previsão para o exercício de 2017.

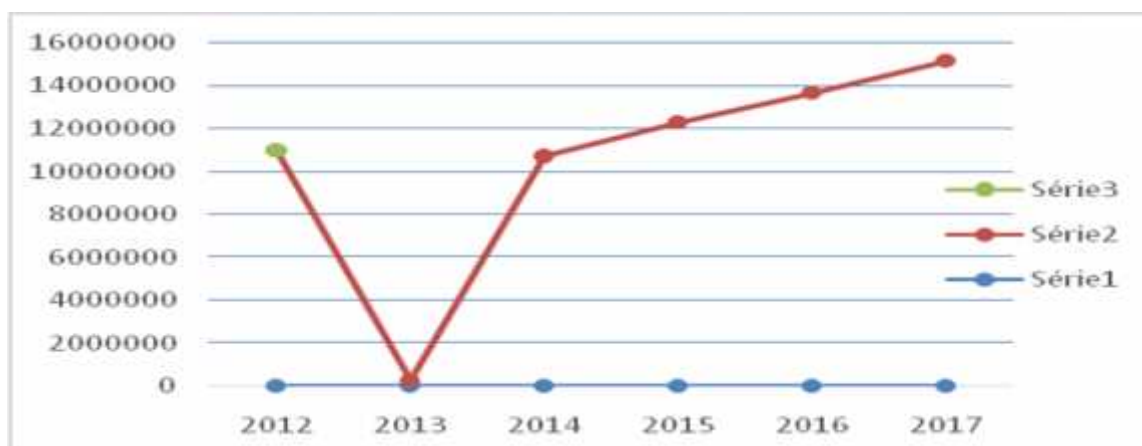
2012	2013	2014	2015	2016	2017
0,00	0,00	0,00	0,00	1.685.743,33	1.123.828,89



### 19909900 - Outras Receitas – 0201

Histórico – 2012/2016 e previsão para o exercício de 2017.

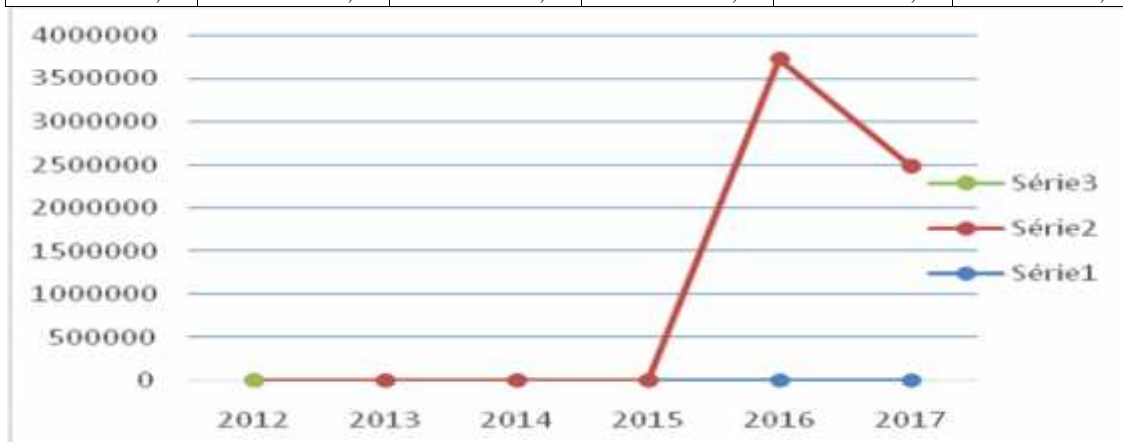
2012	2013	2014	2015	2016	2017
10.981.116,59	265.902,67	10.712.510,25	12.296.020,13	13.671.328,52	15.148.129,02



### 19909900 - Outras Receitas – 0214

Histórico – 2012/2016 e previsão para o exercício de 2017.

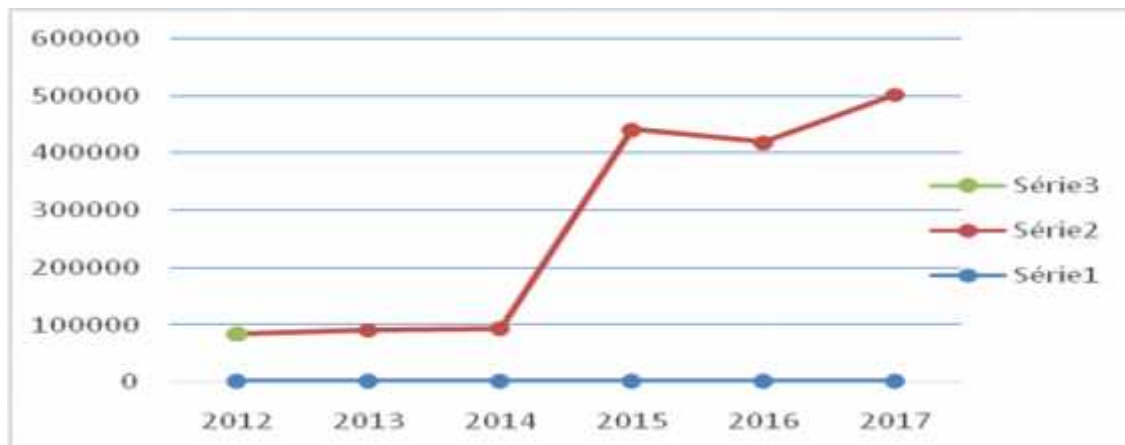
2012	2013	2014	2015	2016	2017
0,00	0,00	0,00	0,00	3.718.187,61	2.478.791,74



### 19909900 - Outras Receitas – 0227

Histórico – 2012/2016 e previsão para o exercício de 2017.

2012	2013	2014	2015	2016	2017
82.576,94	88.712,22	92.209,30	439.019,93	416.608,39	500.000,00



### 19909900 - Outras Receitas – 0228

Histórico – 2012/2016 e previsão para o exercício de 2017.

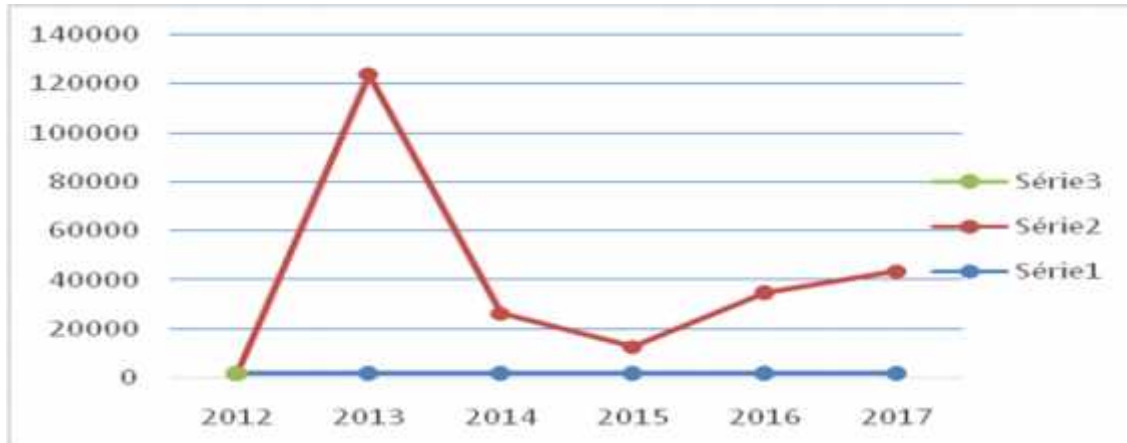
2012	2013	2014	2015	2016	2017
98.489.974,71	116.971.499,02	129.396.505,30	117.909.181,85	135.229.102,14	137.600.000,00



### 19909900 - Outras Receitas – 3208

Histórico – 2012/2016 e previsão para o exercício de 2017.

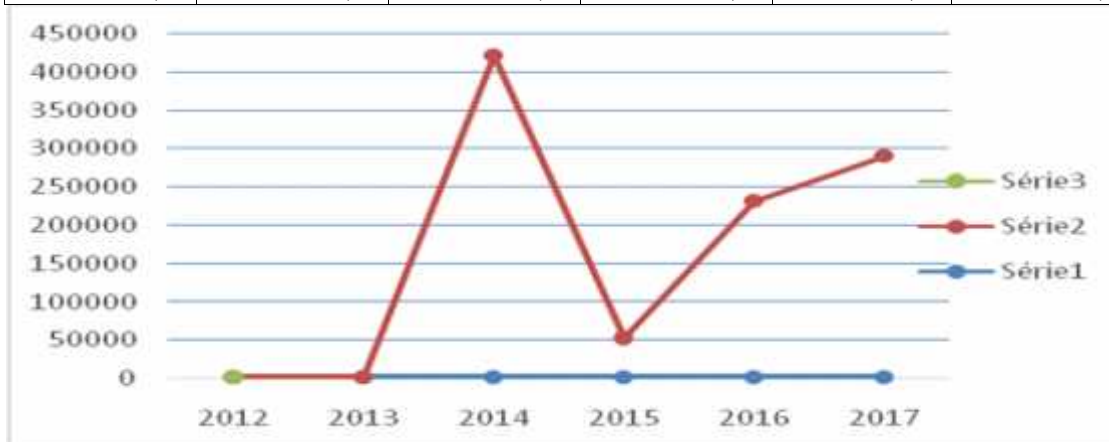
2012	2013	2014	2015	2016	2017
0,00	121.398,30	24.442,50	10.919,10	32.807,73	41.578,62



**19909900 - Outras Receitas – 3222**

Histórico – 2012/2016 e previsão para o exercício de 2017.

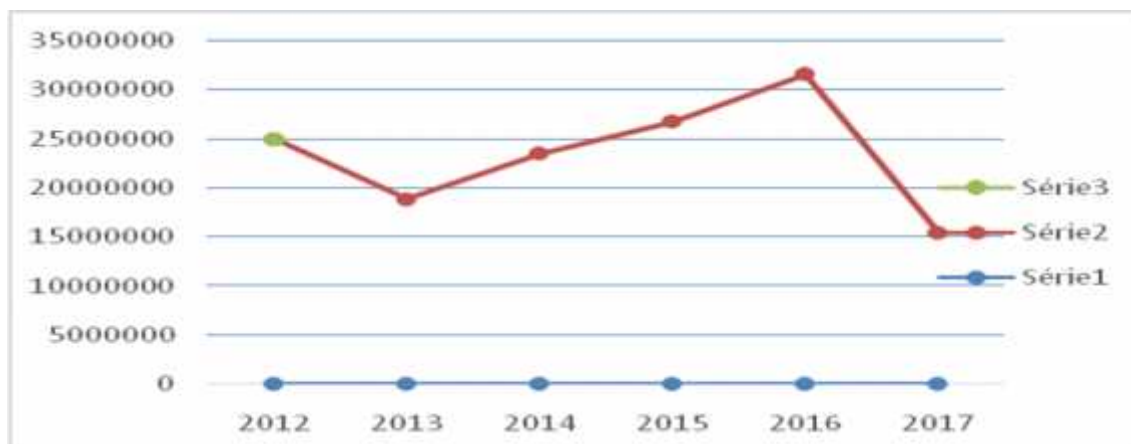
2012	2013	2014	2015	2016	2017
0,00	0,00	418.815,81	50.930,81	229.212,45	288.260,23



**19909900 - Outras Receitas – 3240**

Histórico – 2012/2016 e previsão para o exercício de 2017.

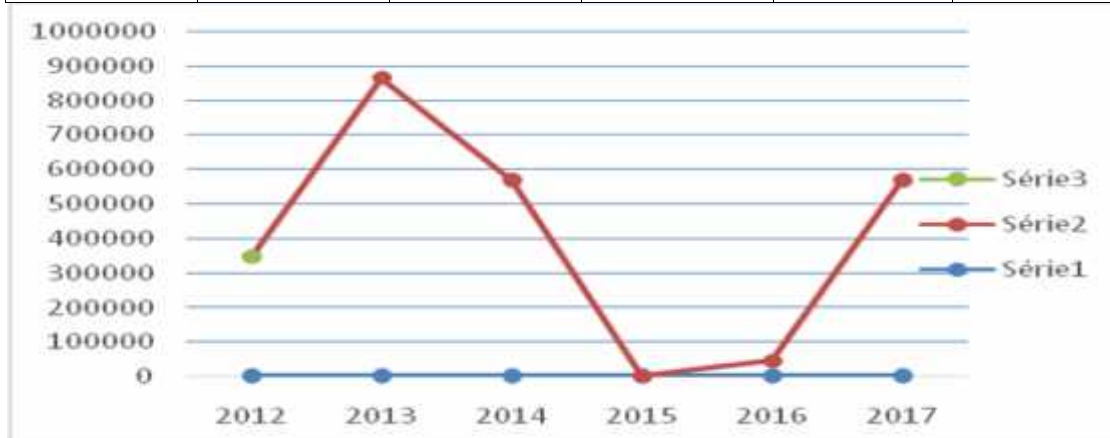
2012	2013	2014	2015	2016	2017
24.940.475,47	18.848.510,22	23.486.795,35	26.756.779,89	31.524.564,30	15.480.000,00



### 19909900 - Outras Receitas – 3240

Histórico – 2012/2016 e previsão para o exercício de 2017.

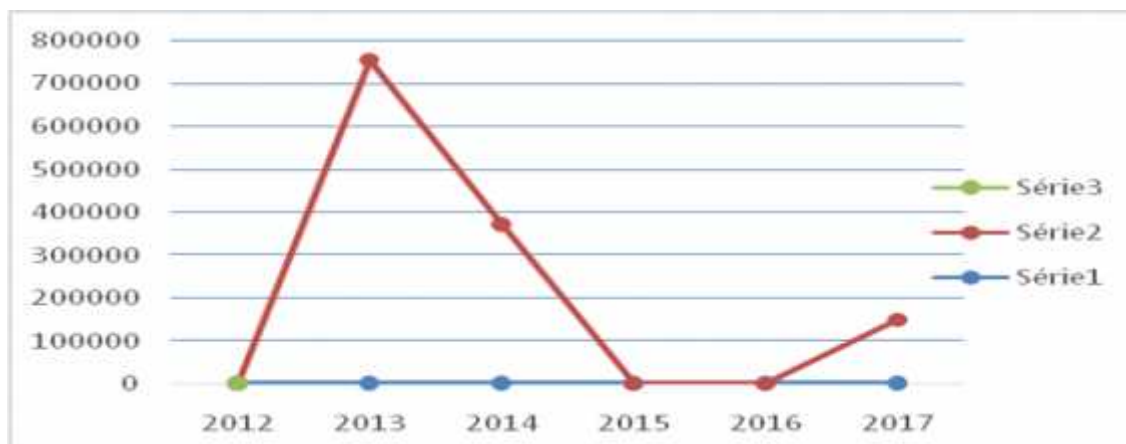
2012	2013	2014	2015	2016	2017
344.526,86	861.738,12	566.562,82	0,00	43.005,26	566.562,00



### 22100000 - Alienação de Bens Moveis – 0203

Histórico – 2012/2016 e previsão para o exercício de 2017.

2012	2013	2014	2015	2016	2017
0,00	750.935,00	369.435,28	0,00	0,00	148.578,41



### 24210101 - Investimentos na Rede de Serviços de Saúde – 3209

Histórico – 2012/2016 e previsão para o exercício de 2017.

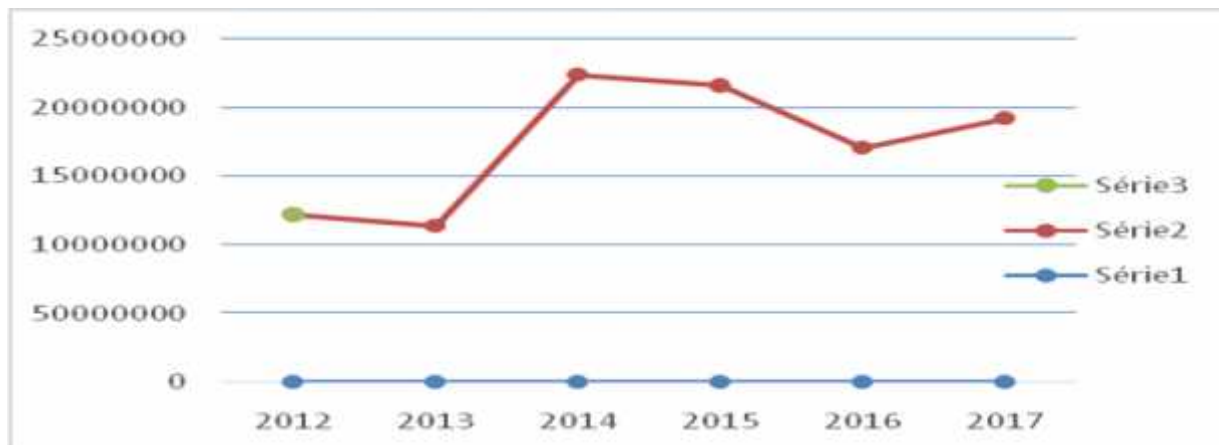
2012	2013	2014	2015	2016	2017
0,00	4.895.904,00	4.763.906,21	3.364.000,00	902.400,00	3.768.235,26



### 72102901 - Cont.Patronal P/Regime Próprio de Previdência – 3240

Histórico – 2012/2016 e previsão para o exercício de 2017.

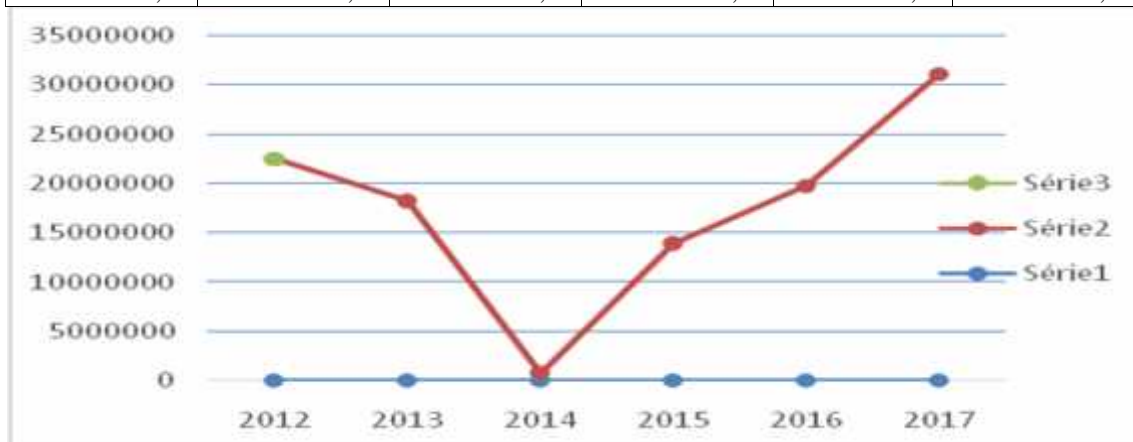
2012	2013	2014	2015	2016	2017
121.777.850,36	113.704.226,62	223.679.283,63	215.812.220,57	170.838.862,38	191.888.822,00



**72102902 - Contrib. Patronal de Servidor Ativo Militar – 3240**

Histórico – 2012/2016 e previsão para o exercício de 2017.

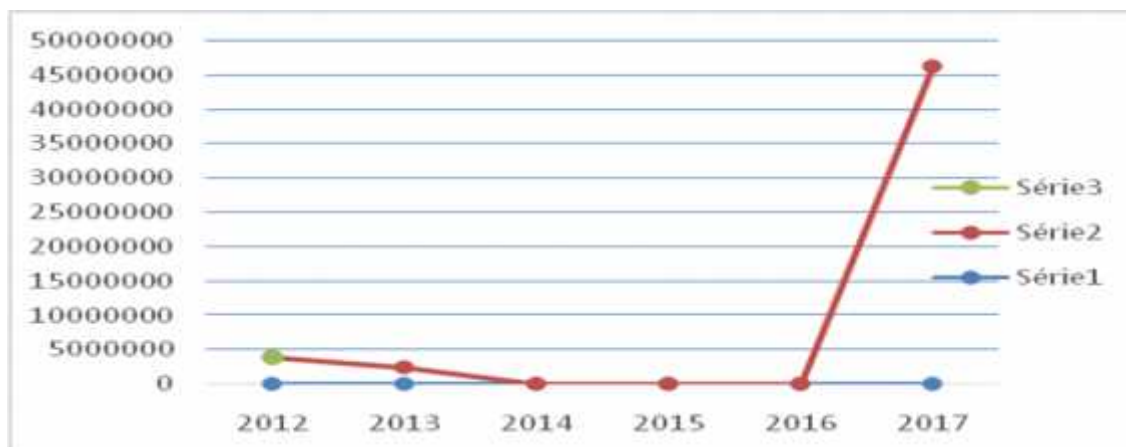
2012	2013	2014	2015	2016	2017
22.499.383,59	18.227.098,68	794.530,27	13.905.543,27	19.714.989,61	31.077.006,00



**72102915 - Cont.Prev.Em Regime De Parcelamento De Debitos – 3240**

Histórico – 2012/2016 e previsão para o exercício de 2017.

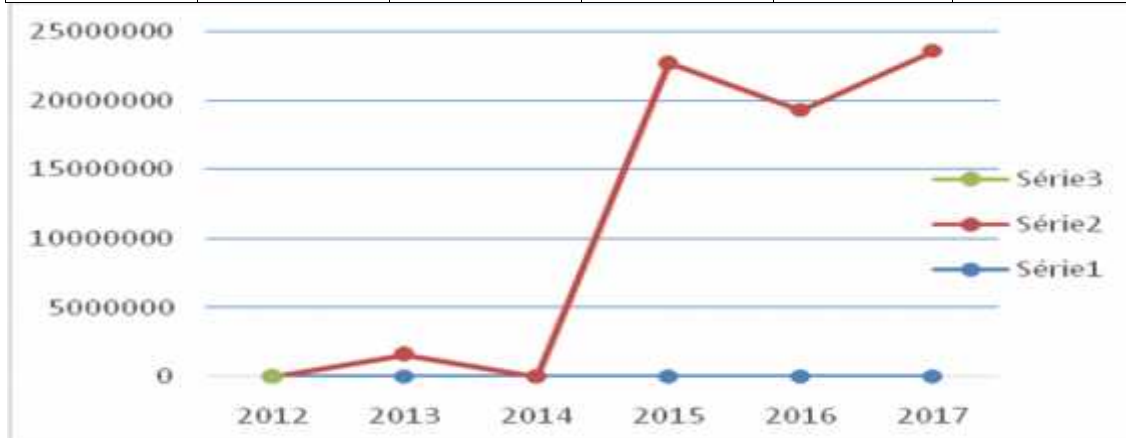
2012	2013	2014	2015	2016	2017
3.883.721,06	2.349.346,34	0,00	0,00	0,00	46.145.490,00



### 79909900 - Outras Receitas – 0100

Histórico – 2012/2016 e previsão para o exercício de 2017.

2012	2013	2014	2015	2016	2017
0,00	1.614.555,00	0,00	22.670.086,49	19.264.689,98	23.530.137,35

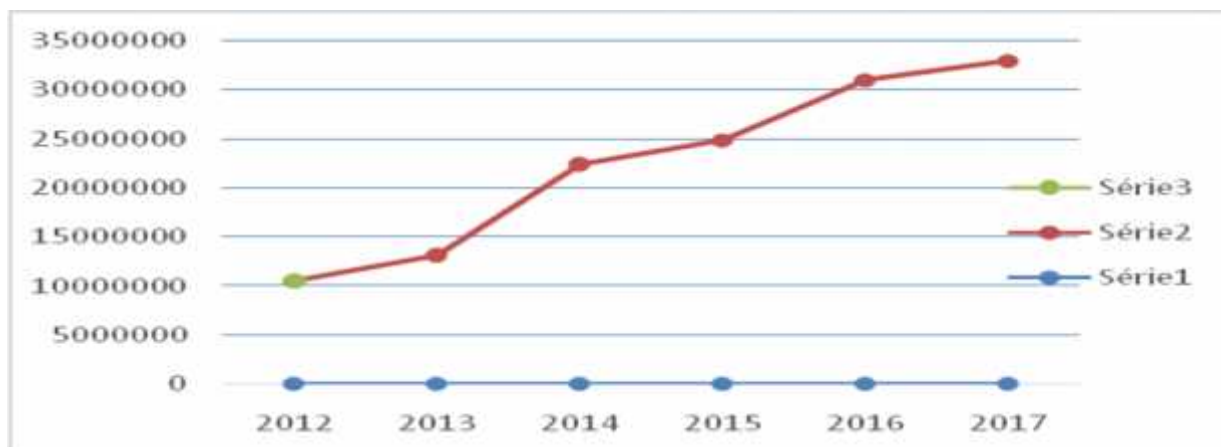


### 91120500 - Dedução de Receita -IPVA P/ Form. do FUNDEB – 0100

Histórico – 2012/2016 e previsão para o exercício de 2017.

2012	2013	2014	2015	2016	2017
-10.498.765,32	-13.154.743,60	-22.410.990,86	-24.816.093,58	-30.979.816,73	-32.930.637,04

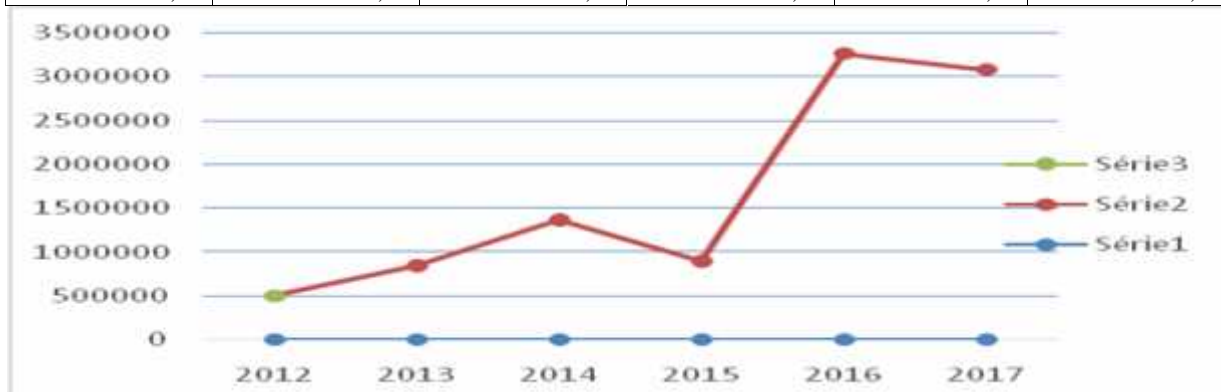




**91120700 - Dedução Receita de ITCMD P/Formação – FUNDEB – 0100**

Histórico – 2012/2016 e previsão para o exercício de 2017.

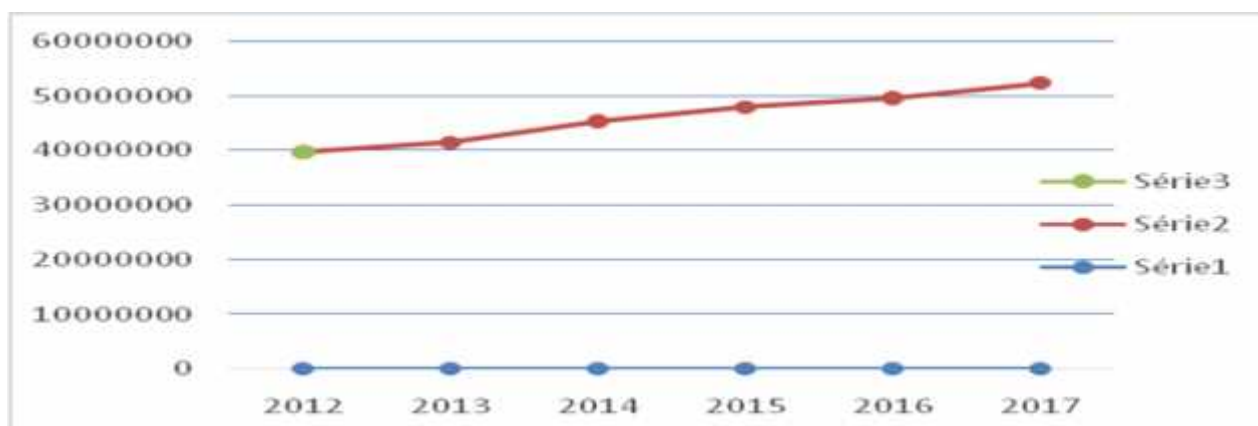
2012	2013	2014	2015	2016	2017
-496.349,15	-840.273,38	-1.358.854,65	-890.838,20	-3.256.830,23	-3.078.731,32



**91130200 - Dedução de Receita - ICMS P/Formação –FUNDEB – 0100**

Histórico – 2012/2016 e previsão para o exercício de 2017.

2012	2013	2014	2015	2016	2017
-397.777.259,31	-415.077.528,24	-454.038.165,49	-479.704.141,76	-495.762.167,39	-523.263.956,60



### 97210101 - Dedução de Receita P/Formação do FUNDEB-FPE – 0100

Histórico – 2012/2016 e previsão para o exercício de 2017.

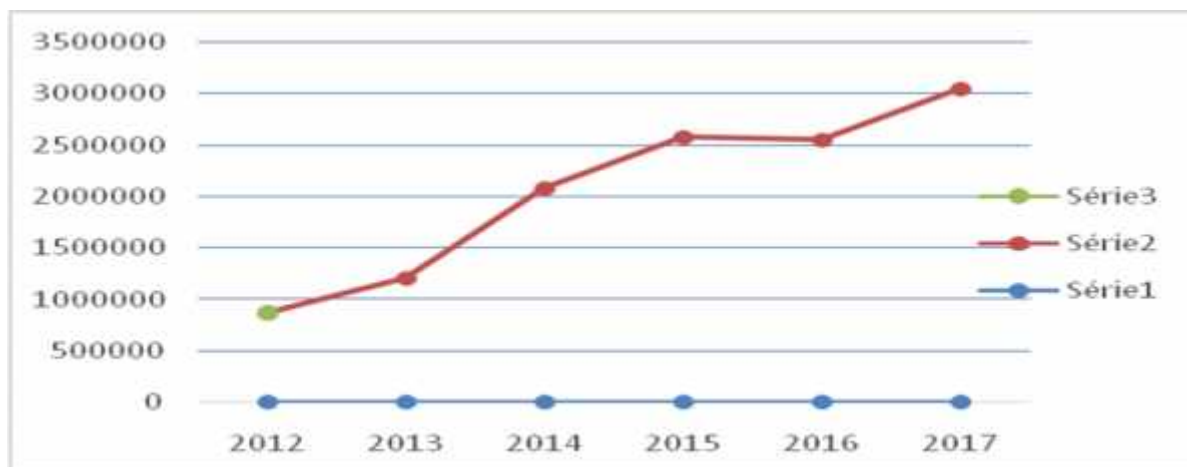
2012	2013	2014	2015	2016	2017
-348.884.415,25	-375.208.040,66	-408.868.465,20	-430.123.006,81	-436.936.698,96	-466.654.445,75



### 97210112 - Dedução de Receita P/Formação FUNDEB-IPi Exportação

Histórico – 2012/2016 e previsão para o exercício de 2017.

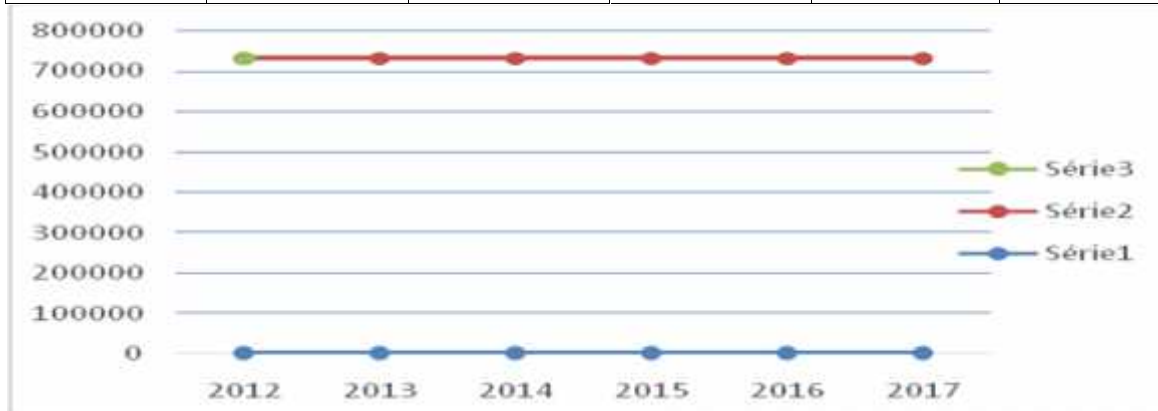
2012	2013	2014	2015	2016	2017
-869.313,11	-1.203.621,14	-2.079.927,54	-2.573.464,45	-2.551.693,59	-3.041.286,08



**97213600 - Dedução de Receita P/Formação FUNDEB-ICMS-DESON.-LC.87-0100**

Histórico – 2012/2016 e previsão para o exercício de 2017.

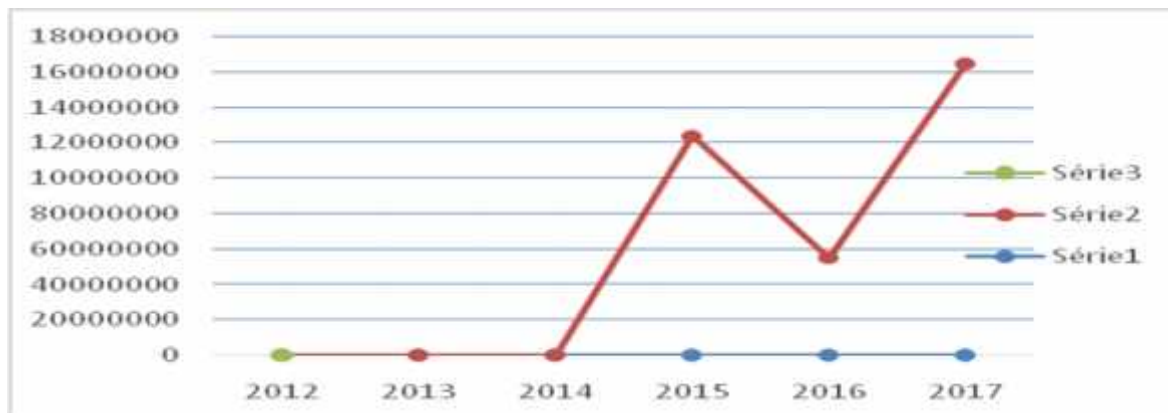
2012	2013	2014	2015	2016	2017
-729.465,72	-729.465,73	-729.465,72	-729.465,73	-729.465,75	-729.465,75



**91120500 - Cota Parte do IPVA para os Municípios – 0100**

Histórico – 2012/2016 e previsão para o exercício de 2017.

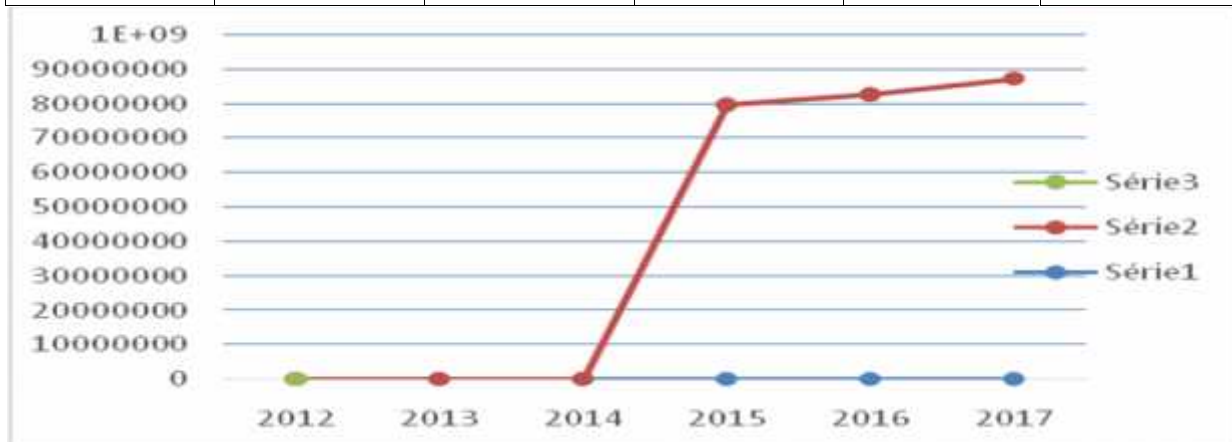
2012	2013	2014	2015	2016	2017
0,00	0,00	0,00	-123.670.434,68	-54.899.083,65	-164.653.185,18



**91130200 - Cota Parte do ICMS para os municípios – 0100**

Histórico – 2012/2016 e previsão para o exercício de 2017.

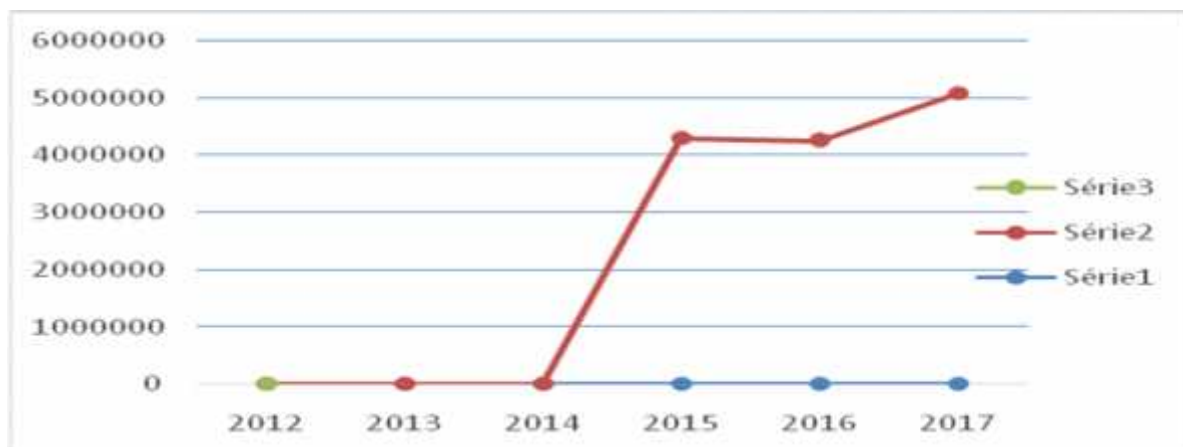
2012	2013	2014	2015	2016	2017
0,00	0,00	0,00	-796.150.161,63	-826.270.278,99	-872.106.594,33



**97210112 - Cota Parte do IPI exportação para os municípios – 0100**

Histórico – 2012/2016 e previsão para o exercício de 2017.

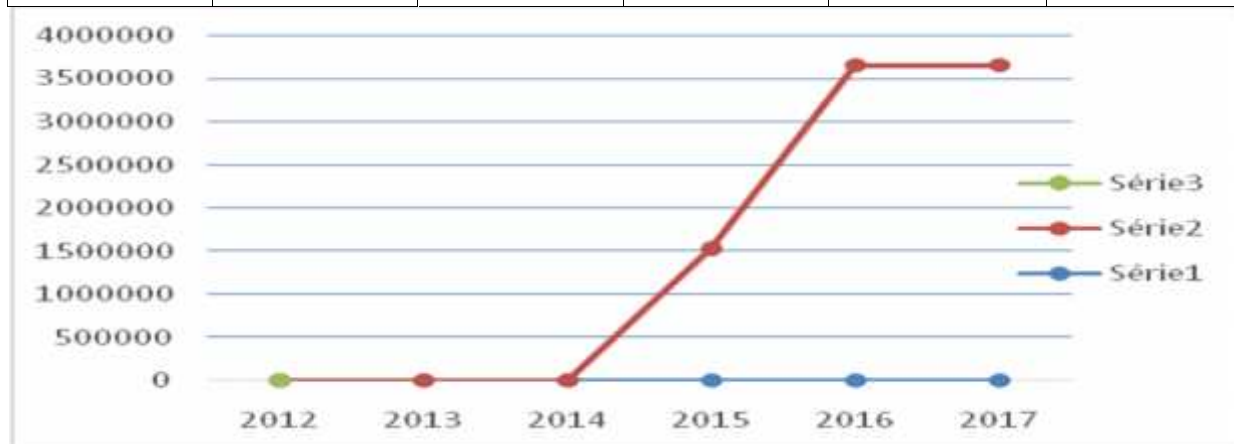
2012	2013	2014	2015	2016	2017
0,00	0,00	0,00	-4.289.107,69	-4.252.822,65	-5.068.810,13



**97210113 - Cota-Parte da Contribuição de Intervenção no Domínio Econômico – 0100**

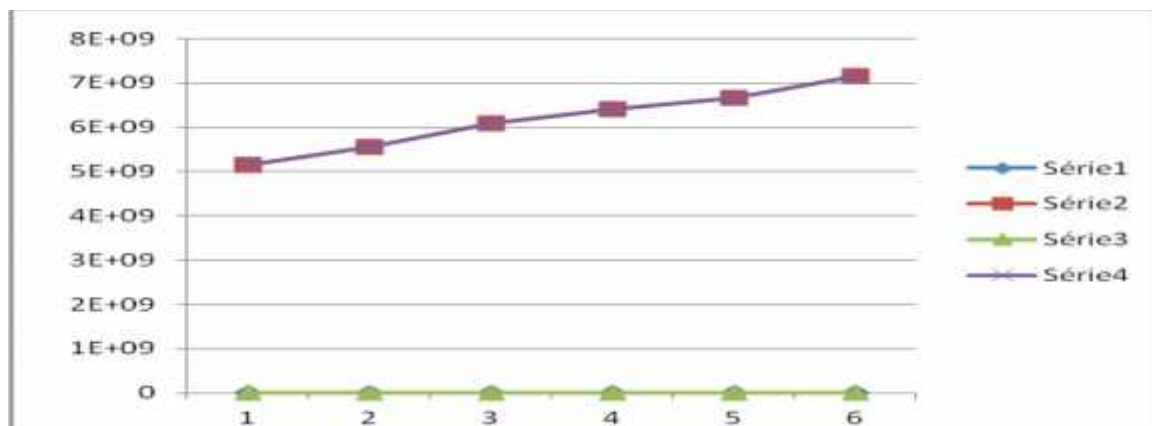
Histórico – 2012/2016 e previsão para o exercício de 2017.

2012	2013	2014	2015	2016	2017
0,00	0,00	0,00	-1.524.427,27	-3.643.706,44	-3.643.706,44



**RECEITA ESTIMADA PARA O EXERCÍCIO 2017 – CONSOLIDADO.**

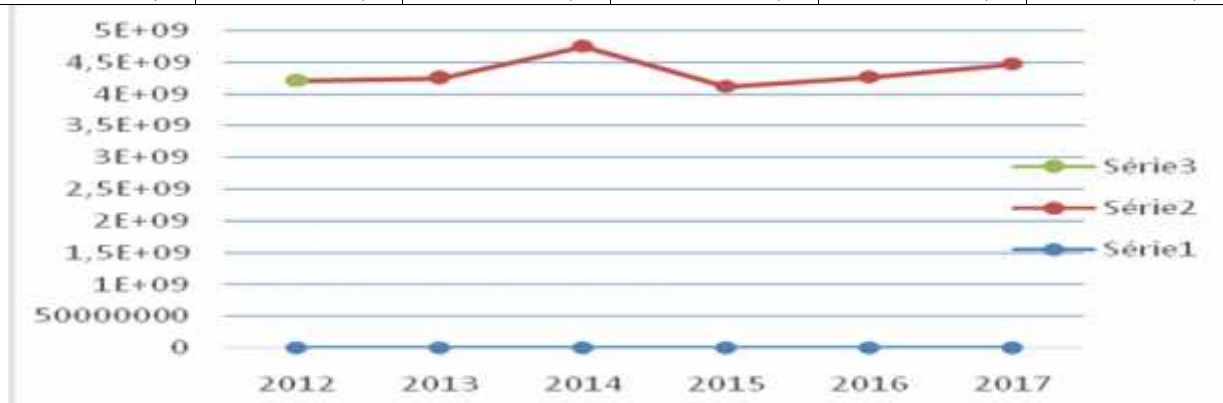
2012	2013	2014	2015	2016	2017
5.154.709.115,59	5.554.337.911,01	6.086.404.572,54	6.409.406.036,36	6.667.303.720,40	7.155.176.797,45



### FONTE 0100 - Recursos do Tesouro

Histórico – 2012/2016 e previsão para o exercício de 2017.

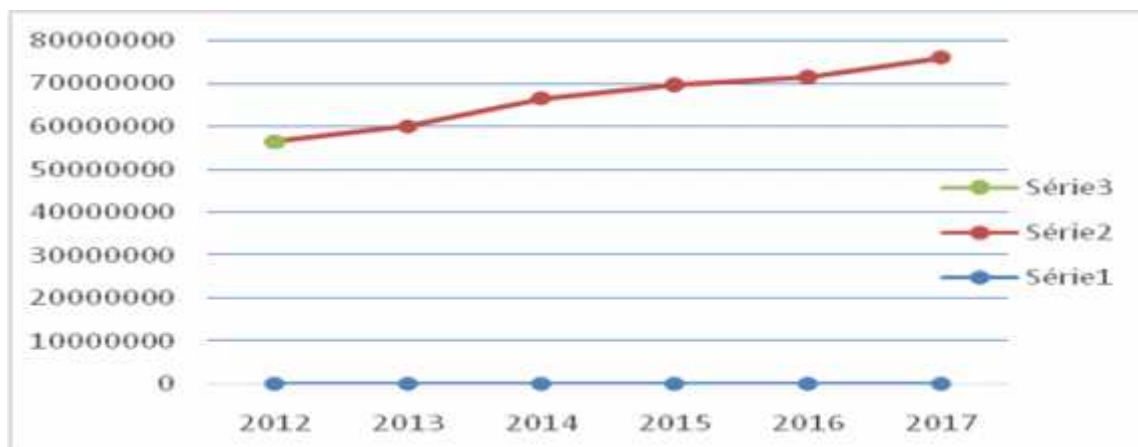
2012	2013	2014	2015	2016	2017
4.216.533.581,79	4.257.832.292,80	4.755.036.143,90	4.118.069.518,52	4.268.269.164,94	4.477.752.572,98



### FONTE 0118 - Recursos do Tesouro - FUNDEB

Histórico – 2012/2016 e previsão para o exercício de 2017.

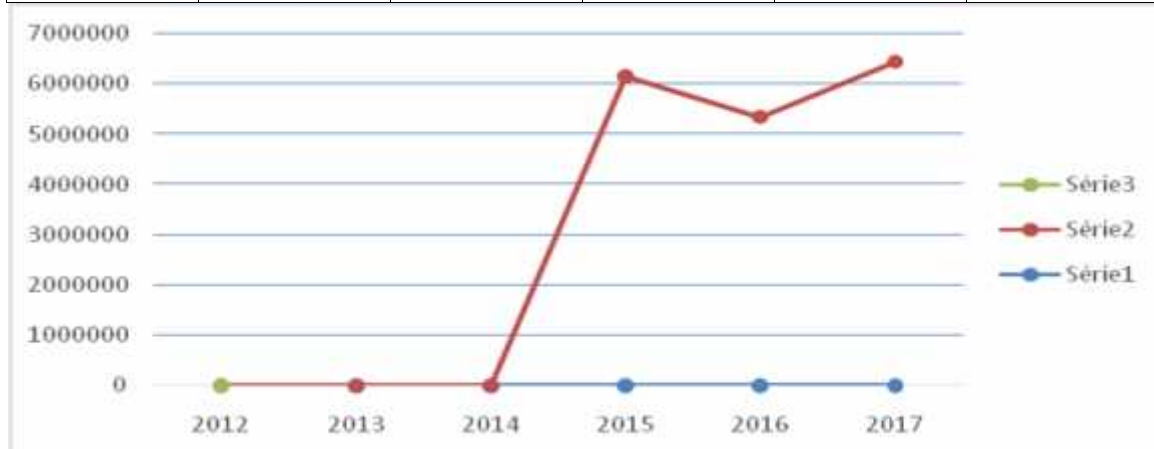
2012	2013	2014	2015	2016	2017
564.793.556,20	600.181.319,26	664.673.512,90	696.080.324,53	714.759.911,68	760.022.468,62



**FONTE 0119 - Recursos com contingenciamento especial**

Histórico – 2012/2016 e previsão para o exercício de 2017.

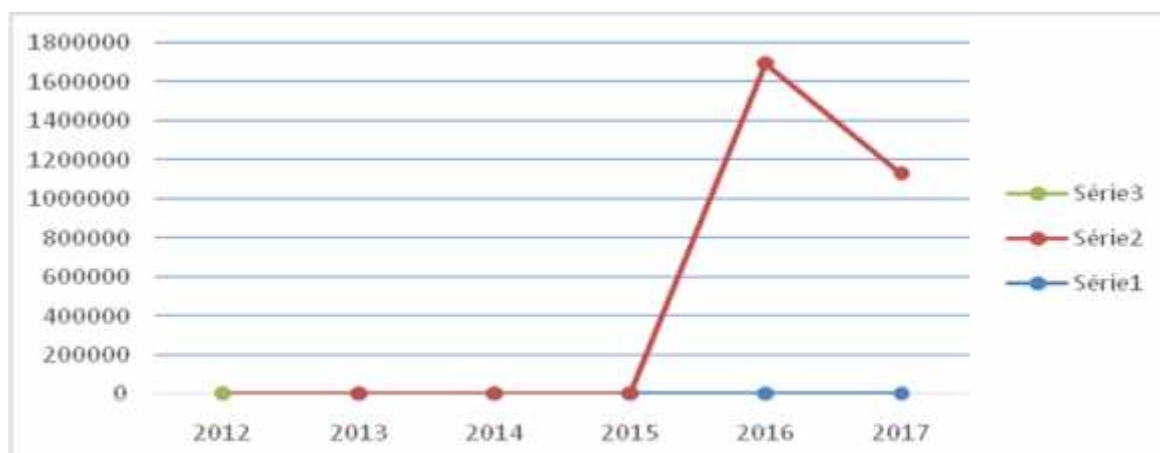
2012	2013	2014	2015	2016	2017
0,00	0,00	0,00	6.149.076,81	5.351.328,19	6.437.121,31



**FONTE 0179 - Cota Parte do FECOEP/RO**

Histórico – 2012/2016 e previsão para o exercício de 2017.

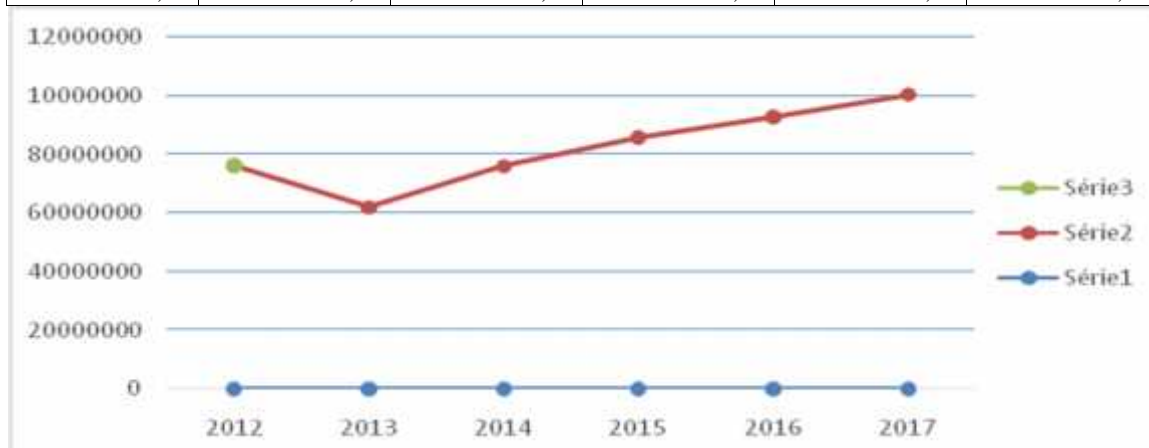
2012	2013	2014	2015	2016	2017
0,00	0,00	0,00	0,00	1.692.058,23	1.128.038,82



### FONTE 0201 - Recursos do FUJU

Histórico – 2012/2016 e previsão para o exercício de 2017.

2012	2013	2014	2015	2016	2017
76.106.459,95	62.166.808,18	75.955.875,11	85.709.450,88	92.600.184,79	100.175.131,62



### FONTE 0202 - Recursos do FUNRESPOL

Histórico – 2012/2016 e previsão para o exercício de 2017.

2012	2013	2014	2015	2016	2017
2.166.528,88	1.633.817,26	2.650.028,09	1.957.477,77	2.202.130,61	2.255.806,90

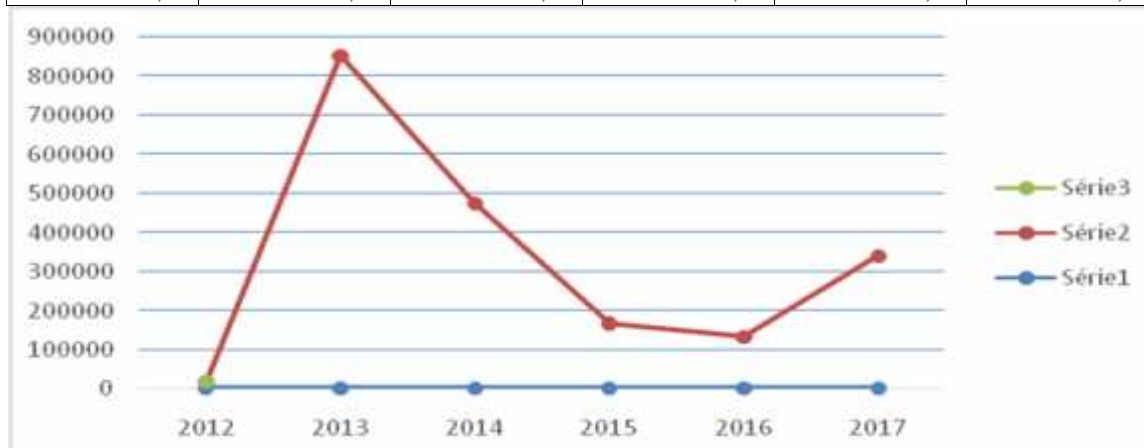




### FONTE 0203 - Recursos do FUNRESPOM

Histórico – 2012/2016 e previsão para o exercício de 2017.

2012	2013	2014	2015	2016	2017
16.341,27	849.903,91	471.744,60	165.250,60	130.168,39	337.669,86



### FONTE 0205 - Recursos do FEPRAM

Histórico – 2012/2016 e previsão para o exercício de 2017.

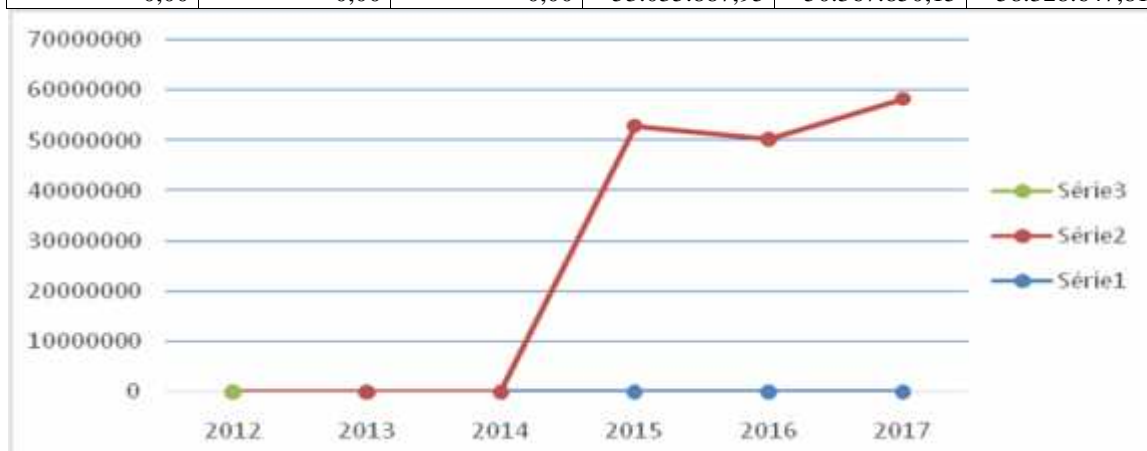
2012	2013	2014	2015	2016	2017
8.160.675,56	8.290.982,44	22.290.374,90	8.914.316,76	9.937.842,40	10.992.561,14



### FONTE 0213 - Compensação Financeira de Recursos Hídricos

Histórico – 2012/2016 e previsão para o exercício de 2017.

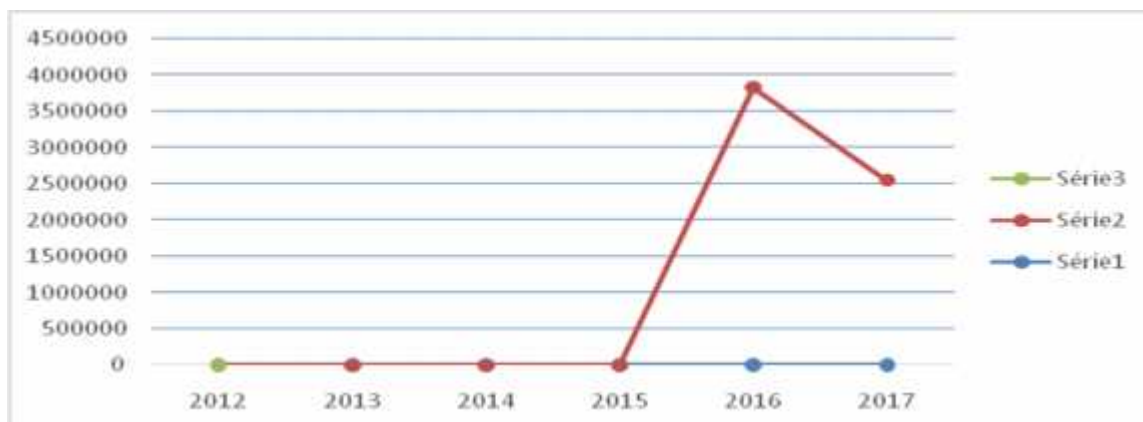
2012	2013	2014	2015	2016	2017
0,00	0,00	0,00	53.035.887,95	50.367.850,15	58.328.647,81



### FONTE 0214 - Recursos do FGPPP

Histórico – 2012/2016 e previsão para o exercício de 2017.

2012	2013	2014	2015	2016	2017
0,00	0,00	0,00	0,00	3.825.888,97	2.550.592,65



### FONTE 0226 - Recursos do FUNESBOM

Histórico – 2012/2016 e previsão para o exercício de 2017.

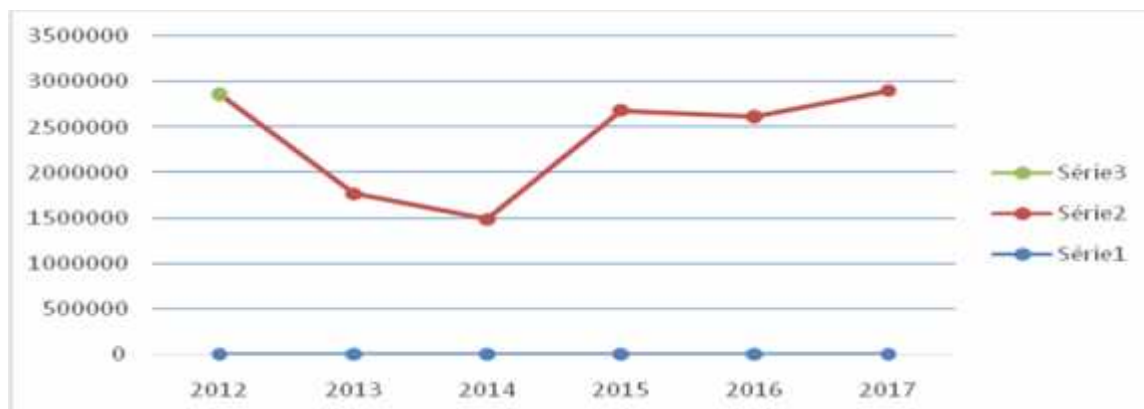
2012	2013	2014	2015	2016	2017
7.248.390,87	13.134.174,43	23.981.145,91	11.024.720,65	14.351.351,25	16.808.275,55



### FONTE 0227 - Recursos do FUNDIMPER

Histórico – 2012/2016 e previsão para o exercício de 2017.

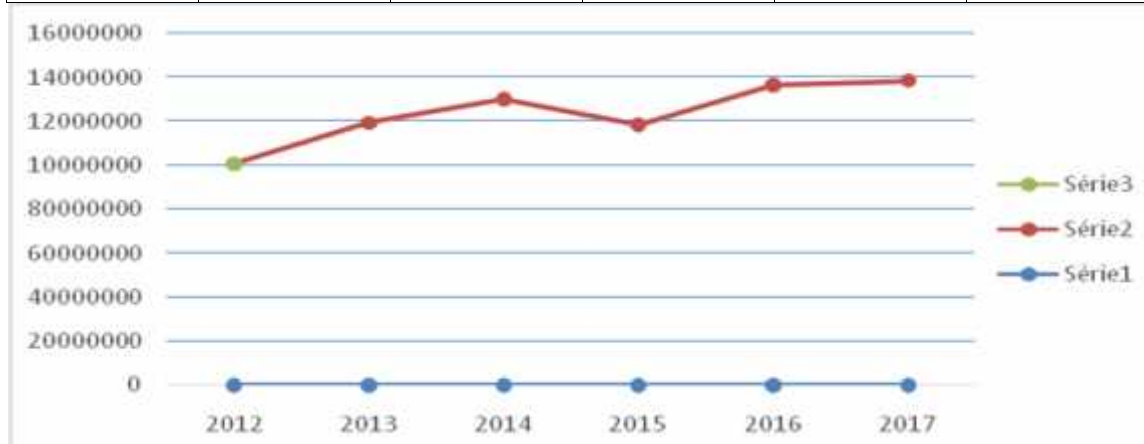
2012	2013	2014	2015	2016	2017
2.859.025,96	1.770.460,45	1.493.340,71	2.681.699,32	2.612.784,28	2.896.915,08



### FONTE 0228 - Recursos do FITHA

Histórico – 2012/2016 e previsão para o exercício de 2017.

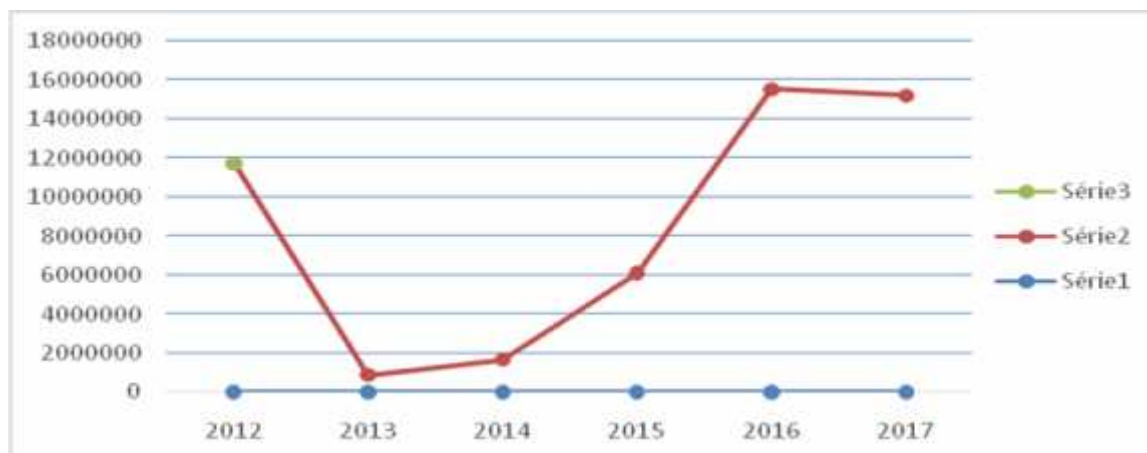
2012	2013	2014	2015	2016	2017
100.775.851,54	119.244.141,09	130.056.258,57	118.391.736,75	136.276.697,43	138.193.408,12



### FONTE 0229 - Cota-parte CIDE

Histórico – 2012/2016 e previsão para o exercício de 2017.

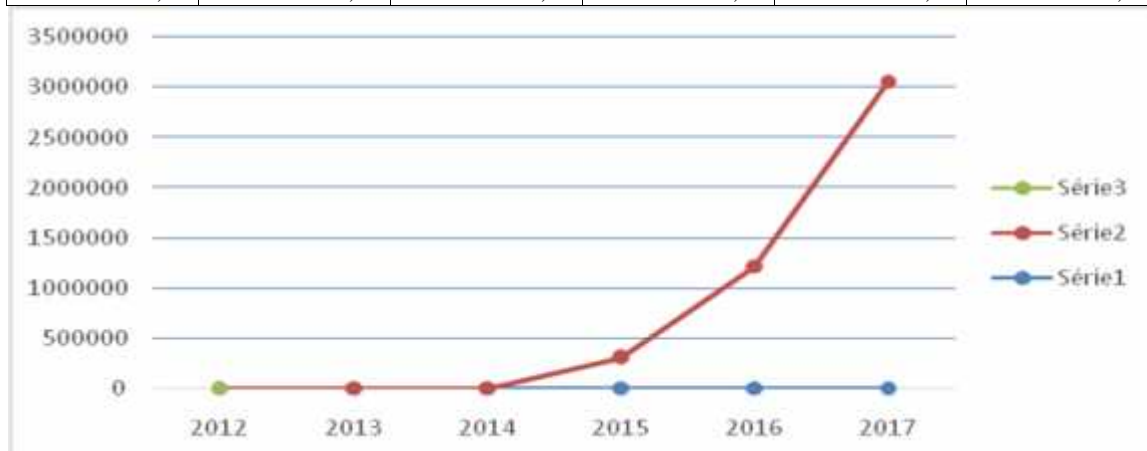
2012	2013	2014	2015	2016	2017
11.730.050,92	869.165,98	1.659.160,99	6.102.760,92	15.537.608,96	15.206.417,84



### FONTE 0230 - Recursos do FUNDEP

Histórico – 2012/2016 e previsão para o exercício de 2017.

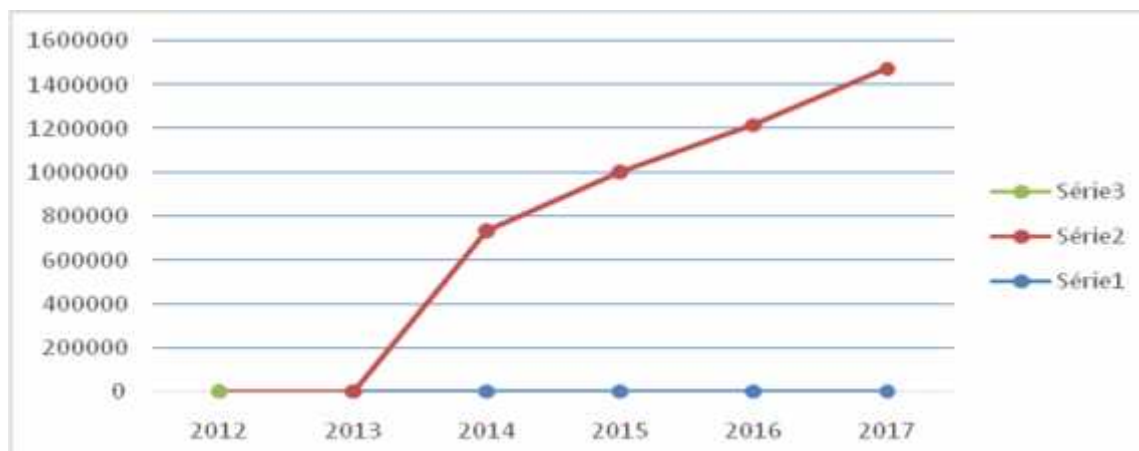
2012	2013	2014	2015	2016	2017
0,00	0,00	0,00	308.734,42	1.213.317,30	3.053.318,27



### FONTE 0231 - Recursos do - FDI/TCE

Histórico – 2012/2016 e previsão para o exercício de 2017.

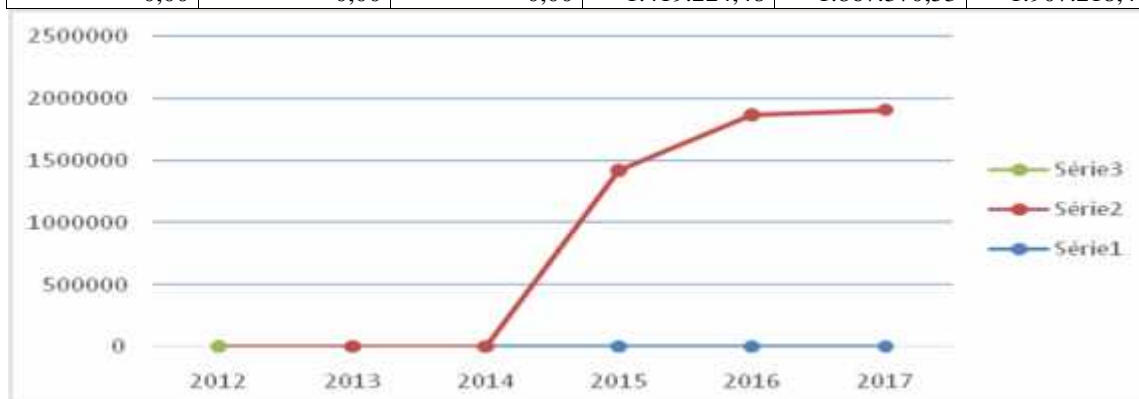
2012	2013	2014	2015	2016	2017
0,00	0,00	733.052,66	1.001.392,76	1.214.412,52	1.472.405,68



### FONTE 0232 - Compensação Financeira dos Recursos Minerais

Histórico – 2012/2016 e previsão para o exercício de 2017.

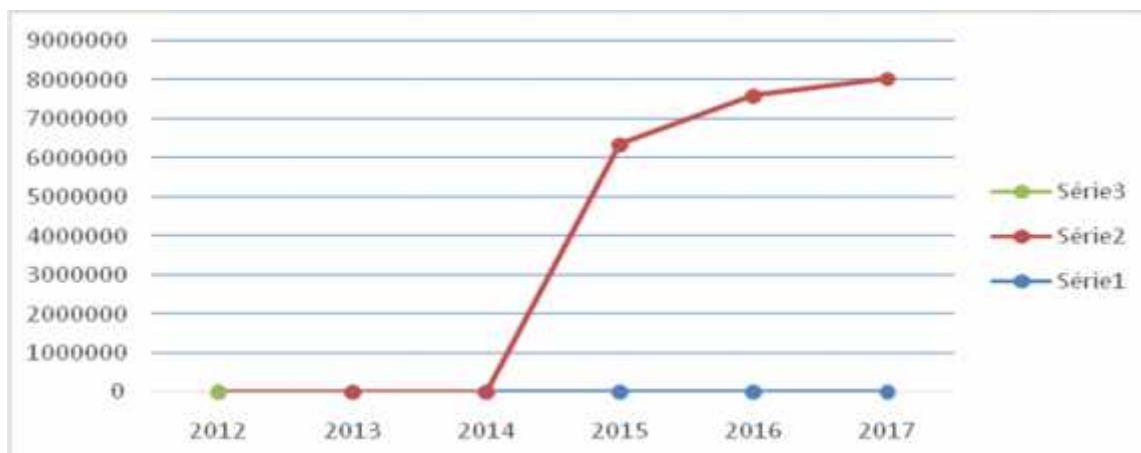
2012	2013	2014	2015	2016	2017
0,00	0,00	0,00	1.419.224,48	1.867.370,53	1.907.218,44



### FONTE 0239 - Recursos do Fundo Especial do Petróleo

Histórico – 2012/2016 e previsão para o exercício de 2017.

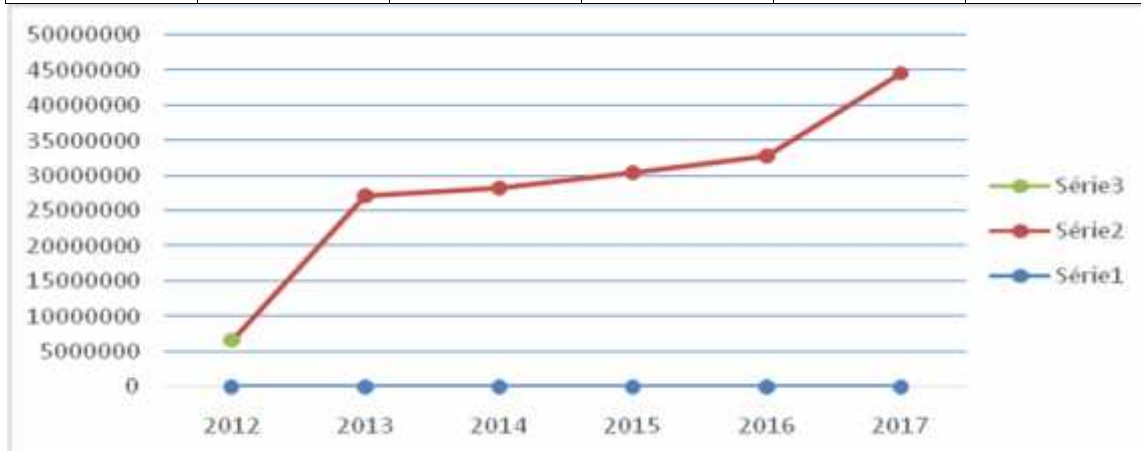
2012	2013	2014	2015	2016	2017
0,00	0,00	0,00	6.352.757,80	7.600.379,00	8.031.539,64



### FONTE 3208 - Cota-parte Salário Educação

Histórico – 2012/2016 e previsão para o exercício de 2017.

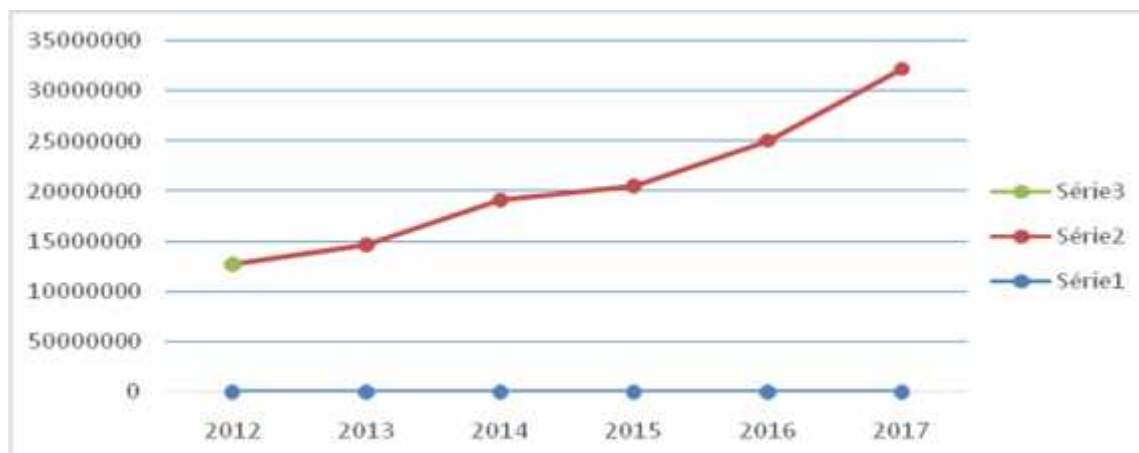
2012	2013	2014	2015	2016	2017
6.641.357,73	27.166.463,89	28.263.479,50	30.448.576,28	32.809.287,39	44.544.704,95



### FONTE 3209 - Sistema Único de Saúde

Histórico – 2012/2016 e previsão para o exercício de 2017.

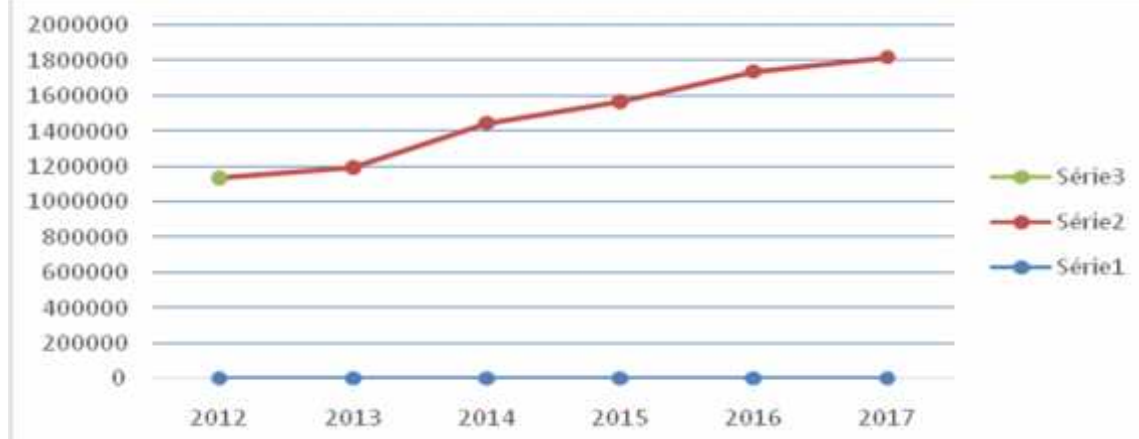
2012	2013	2014	2015	2016	2017
127.368.035,70	146.615.666,23	191.360.680,11	205.562.962,11	250.394.952,74	321.559.037,74



**FONTE 3220 - Transferência Financeira da União para Desporto - Lei n. 9.0615, de 24 de março de 1998**

Histórico – 2012/2016 e previsão para o exercício de 2017.

2012	2013	2014	2015	2016	2017
1.137.081,94	1.197.567,66	1.446.852,00	1.568.466,81	1.738.401,52	1.817.259,57

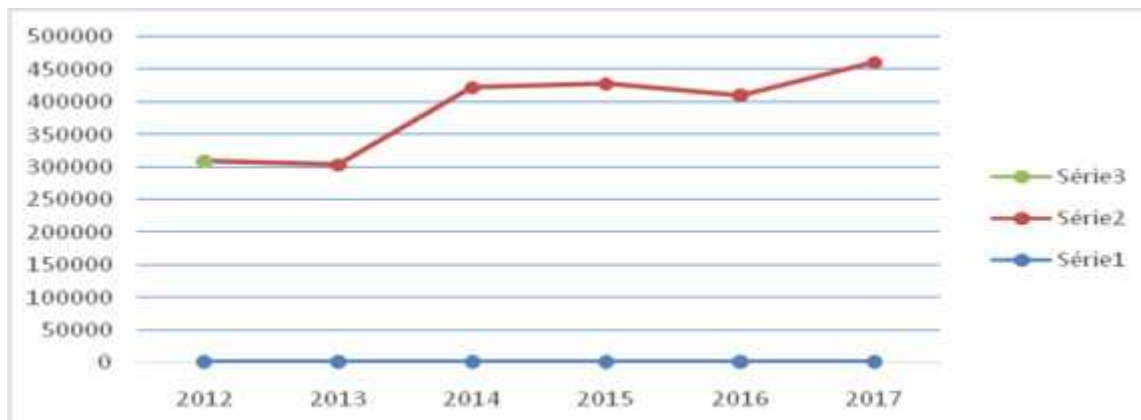


**FONTE 3221 - Recursos do FES**

Histórico – 2012/2016 e previsão para o exercício de 2017.

2012	2013	2014	2015	2016	2017
307.389,79	302.149,38	420.569,38	425.691,46	408.394,97	458.466,55





### FONTE 3222 - Fundo Nacional de Desenvolvimento da Educação

Histórico – 2012/2016 e previsão para o exercício de 2017.

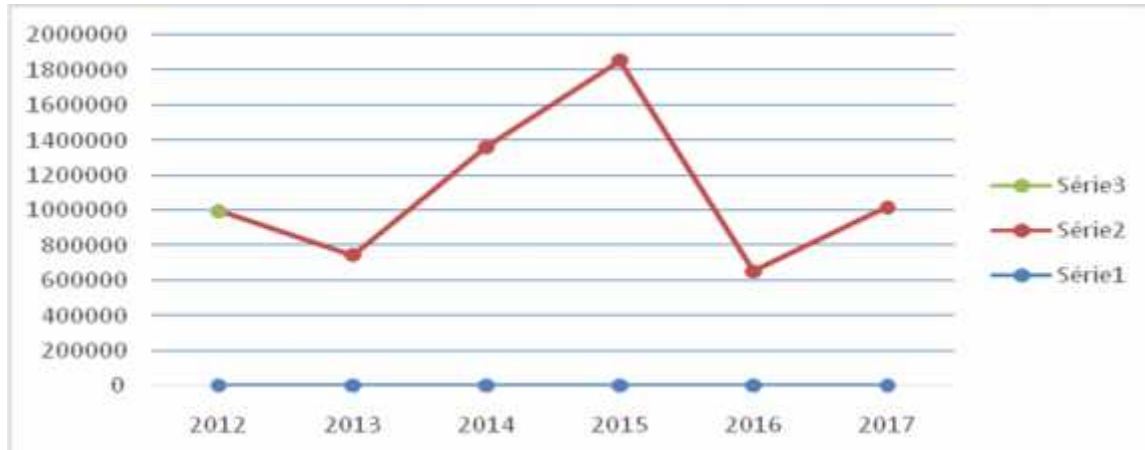
2012	2013	2014	2015	2016	2017
24.276.396,67	37.646.965,19	40.018.762,21	31.476.020,50	43.030.884,61	46.466.963,57



### FONTE 3223 - Fundo Nacional de Assistência Social

Histórico – 2012/2016 e previsão para o exercício de 2017.

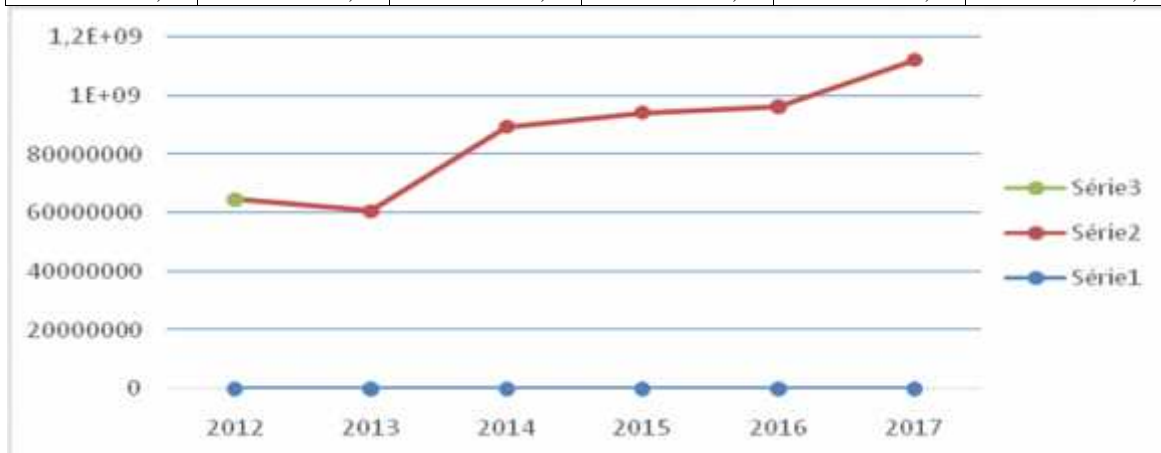
2012	2013	2014	2015	2016	2017
995.010,27	743.679,32	1.358.901,85	1.851.453,74	652.377,76	1.015.339,22



**FONTE 3240 - Recursos diretamente arrecadados pelas entidades**

Histórico – 2012/2016 e previsão para o exercício de 2017.

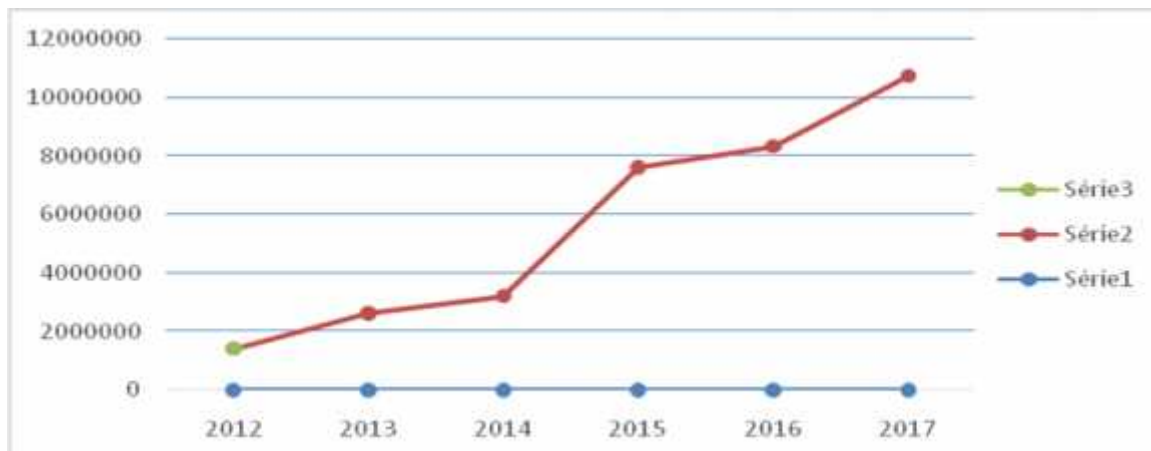
2012	2013	2014	2015	2016	2017
644.844.704,52	607.012.701,90	893.746.781,02	941.553.934,59	962.816.536,59	1.121.025.923,31



**FONTE 3243 - Convenios direto com a Unidade**

Histórico – 2012/2016 e previsão para o exercício de 2017.

2012	2013	2014	2015	2016	2017
1.413.882,44	2.619.630,59	3.191.513,90	7.609.570,94	8.324.301,28	10.738.992,23



### ESTIMATIVA DA RECEITA 2017 – TODAS AS FONTES.

Histórico 2012 a 2015, /2016 (revisado) e 2017 (estimado)

2012	2013	2014	2015	2016	2017
5.888.689.365,12	6.289.524.470,51	6.958.816.481,66	6.409.406.036,23	6.667.303.720,43	7.155.176.797,45

