



Governo do Estado de
RONDÔNIA



Secretaria de Estado do
**Planejamento, Orçamento
e Gestão**

**Previsão de Receita para o
exercício de 2022 - Lei
Orçamentária Anual**

**Nota Técnica
02/2021**





Sumário

| | | |
|------|--|-----|
| 1. | INTRODUÇÃO..... | 3 |
| 2. | FUNDAMENTAÇÃO LEGAL | 3 |
| 3. | METODOLOGIA DE ELABORAÇÃO..... | 5 |
| 3.1. | Formação do banco de dados dos últimos cinco exercícios..... | 5 |
| 3.2. | Aplicação do índice IPCA | 6 |
| 3.3. | Método dos Mínimos Quadrados | 7 |
| 3.4. | Regressão linear simples: Método dos Mínimos Quadrados | 7 |
| 3.5. | Cálculo pela média móvel | 12 |
| 3.6. | Deduções constitucionais e Legais | 13 |
| 3.7. | Receitas de Convênios..... | 14 |
| 3.8. | Previsão Poderes e Autarquias..... | 14 |
| 4. | REESTIMATIVA DE RECEITA..... | 14 |
| 5. | PREVISÃO DA RECEITA 2021 | 15 |
| 5.1. | Memória de cálculo..... | 15 |
| 6. | RECEITA CORRENTE LÍQUIDA ESTIMADA PARA 2020 | 115 |
| 7. | RECEITAS RESULTANTES DE IMPOSTOS – EDUCAÇÃO..... | 117 |
| 8. | RECEITAS RESULTANTES DE IMPOSTOS – SAÚDE | 121 |

1. INTRODUÇÃO

O planejamento governamental constitui-se em ferramenta de organização no processo de gestão dos recursos públicos.

A estimativa da receita leva em consideração a Natureza, a Fonte/Destinação e as especificidades dos recursos, buscando maior aproximação da realidade socioeconômica do estado e observando as metas estabelecidas na Lei de Diretrizes Orçamentárias.

Em 2020, a receita líquida prevista na Lei Orçamentária foi de R\$ 8.539.766.630,00 (oito bilhões, quinhentos e trinta e nove milhões, setecentos e sessenta e seis mil, seiscentos e trinta reais) distribuídos no Orçamento Fiscal na ordem de R\$ 6.417.795.653 (seis bilhões, quatrocentos e dezessete milhões, setecentos e noventa e cinco mil e seiscentos e cinquenta e três reais) e na Seguridade Social no valor de R\$ 2.121.970.977 (dois bilhões, cento e vinte um milhões, novecentos e setenta mil, novecentos e setenta e sete reais).

A receita líquida realizada em 2020 totalizou R\$ 9.581.893.909,84 (nove bilhões, quinhentos e oitenta e um milhões, oitocentos e noventa e três mil, novecentos e nove reais e oitenta e quatro centavos), que representou 112,20% da previsão inicial da LOA/2020.

Nesse sentido, considerando a importância da dimensão das disponibilidades de recursos necessários para o desenvolvimento da administração pública, a previsão de receita se torna fundamental no planejamento e controle dos gastos a serem aplicados nas demandas que atendem a sociedade.

Para as projeções das receitas que farão parte do exercício de 2022, utilizou-se a série histórica, fórmulas matemáticas, estatística e informações sobre as alterações na legislação pertinente Estadual e Federal, neste sentido, apresentamos as seguintes considerações:

2. FUNDAMENTAÇÃO LEGAL

Conforme dispõe a Lei nº 4.320/64 que Estatui Normas Gerais de Direito Financeiro para elaboração e controle dos orçamentos e balanços da União, dos Estados, dos Municípios e do Distrito Federal, a estimativa da receita terá como base a arrecadação histórica dos cinco últimos exercícios, apuradas nos demonstrativos de receita, disponibilizados pela SEFIN através do Diveport, e estimados por métodos matemáticos, estatísticos e econômicos.

Diante da legalidade da regulamentação dos ingressos orçamentários pertencentes aos entes públicos e previstos na Lei, temos:

“Art. 29. Caberá aos órgãos de contabilidade ou de arrecadação organizar demonstrações mensais da receita arrecadada, segundo as rubricas, para servirem de base a estimativa da receita, na proposta orçamentária.”

Parágrafo único. Quando houver órgão central de orçamento, essas demonstrações ser-lhe-ão remetidas mensalmente.”

“Art. 30 - A estimativa da receita terá por base as demonstrações a que se refere o artigo anterior, a arrecadação dos três últimos exercícios, pelo menos, bem como as circunstâncias de ordem conjuntural e outras que possam afetar a produtividade de cada fonte de receita.”

“Art. 31 - As propostas orçamentárias parciais serão revistas e coordenadas na proposta geral, considerando-se a receita estimada e as novas circunstâncias.”

A Lei nº 101/00 menciona, quanto à elaboração da Previsão de Receita, e estabelece normas de finanças públicas voltadas para a responsabilidade na gestão fiscal:

“Art. 11. Constituem requisitos essenciais da responsabilidade na gestão fiscal a instituição, previsão e efetiva arrecadação de todos os tributos da competência constitucional do ente da Federação.

Parágrafo único. É vedada a realização de transferências voluntárias para o ente que não observe o disposto no caput, no que se refere aos impostos.”

“Art. 12. As previsões de receita observarão as normas técnicas e legais, considerarão os efeitos das alterações na legislação, da variação do índice de preços, do crescimento econômico ou de qualquer outro fator relevante e serão acompanhadas de demonstrativo de sua evolução nos últimos três anos, da projeção para os dois seguintes àquele a que se referirem, e da metodologia de cálculo e premissas utilizadas.

§ 1º Reestimativa de receita por parte do Poder Legislativo só será admitida se comprovado erro ou omissão de ordem técnica ou legal.

§ 2º O montante previsto para as receitas de operações de crédito não poderá ser superior ao das despesas de capital constantes do projeto de lei orçamentária.

§ 3º O Poder Executivo de cada ente colocará à disposição dos demais Poderes e do Ministério Público, no mínimo trinta dias antes do prazo final para encaminhamento de suas propostas orçamentárias, os estudos e as estimativas

das receitas para o exercício subsequente, inclusive da corrente líquida, e as respectivas memórias de cálculo.”

3. METODOLOGIA DE ELABORAÇÃO

A metodologia utilizada na projeção de receitas orçamentárias foi baseada no modelo incremental de projeção utilizando a série histórica de arrecadação.

Este modelo facilita os cálculos das previsões de receitas possibilitando a comparabilidade por sua abrangência e de simples utilização, demonstra o comportamento da arrecadação de uma determinada receita ao longo dos anos anteriores e projetam-se os valores para os anos seguintes.

No modelo incremental de projeção pela série histórica de arrecadação obtém-se a previsão por meio da arrecadação anual dos últimos 05 (cinco) anos, a base de cálculo, corrigida por parâmetros de atualização de valores.

Os estudos do demonstrativo da receita estão adequados até a última alteração do Ementário publicado pela STN, em 13 de maio de 2021. Nessa atualização houve exclusão, inclusão e alteração de diversos códigos de natureza de receita.

“O ementário da classificação por natureza da receita orçamentária visa subsidiar os entes da Federação no processo de planejamento e execução do orçamento, propiciando o adequado registro contábil das receitas orçamentárias. Nesta área, encontram-se todas as codificações da classificação por natureza da receita orçamentária, incluindo-se aquelas estabelecidas por meio da Portaria Interministerial STN/SOF nº 163, de 04 de maio de 2001 e também as suas alterações através da Portaria Conjunta STN/SOF nº 650, de 24 de setembro de 2019 - aquela com atualização mantida pela Secretaria de Orçamento Federal (SOF), do Ministério do Planejamento, Desenvolvimento e Gestão (MPDG) -, bem como os detalhamentos específicos para Estados, Distrito Federal e Municípios, estabelecidos por meio de Portaria da STN.”

3.1. Formação do banco de dados dos últimos cinco exercícios

Para aplicar a metodologia utilizada na previsão, primeiramente é elaborado um banco de dados onde se consolidam as receitas, para montar a base contendo as informações históricas dos últimos cinco exercícios de todas as receitas arrecadadas pela entidade. Esses dados foram extraídos do sistema Diveport, “Demonstrativo 4320/64”, “Demonstrativo da receita orçada com arrecadada” e “Demonstrativo da receita orçada com arrecadada subtotal por UG” disponibilizado pela SEFIN.

Os estudos são realizados com os dados retroativos ao período temporal no qual se quer realizar previsão futura sobre as receitas realizadas. Nesse contexto, aplicou-se as fórmulas matemáticas sobre o histórico com a base fixada por exercício da receita realizada em 2017, 2018, 2019, 2020 e 2021 para a previsão do exercício de 2022. Cabe informar que a previsão foi realizada pelas fontes de recursos respeitando a particularidade da arrecadação de cada receita/natureza. Desta forma, procurou-se ajustar ao máximo a receita para uma previsão real.

A renúncia de receita informada no Demonstrativo 7 - Estimativa e compensação da renúncia de receita, do Anexo I da PLDO/2022 é no valor de R\$ 774.078.059,63, composto por R\$ 18.835.912,63 da projeção informada pelo DETRAN (Sei 0035.036840/2021-46) e por R\$ 755.242.147,00 da projeção informada pela SEFIN (Sei 0035.025968/2021-84). Sua compensação será de acordo com o art. 14, inciso I da lei Complementar nº 101, de 04/05/2000, conforme informado pela própria Secretaria de Finanças.

Tendo em vista que o valor bruto da receita somado à renúncia não transparece nos estudos, esta SEPOG, pela temporalidade da entrega dos estudos e após reiteradas solicitações (SEI 0035.182342/2021-74 e 0035.200932/2021-96), pressupõe que a compensação informada cobre o valor especificado no processo (SEI 0035.025968/2021-84) de estimativa de receita para o exercício de 2022, tendo em vista que o mesmo não veio acompanhado da dedução da renúncia de receita, sendo apenas informado pela SEFIN que “é coerente presumir que a renúncia já foi considerada”.

3.2. Aplicação do índice IPCA e PIB

O índice de inflação utilizado pelo Estado para correção dos valores históricos de arrecadação é o IPCA – Índice Nacional de Preços ao Consumidor, o qual corresponde ao índice oficial do governo federal para medição das metas inflacionárias apurado pelo IBGE e divulgado pelo Banco Central do Brasil, por meio do Relatório Focus, para o período da projeção (consultado em 19/07/2021).

Esse relatório contém também as projeções de crescimento do PIB que são utilizadas para estimar as receitas para o exercício seguinte.

3.3. Método dos Mínimos Quadrados

Esse método baseia-se na equação da reta ($y = a + bx$) para calcular a previsão de demanda, assim, os valores obtidos tendem a aproximar-se dos valores já existentes, minimizando as distâncias entre cada receita realizada e sendo um método eficaz para fazer uma previsão. Portanto, conforme os doutrinadores, matemáticos e estatísticos, ele consiste em um modo de ajuste de curvas que seleciona a linha de menor ajuste aos pontos pelo cálculo da mínima soma dos quadrados dos desvios dos pontos à linha, seguindo uma tendência bem realista do que poderá ocorrer com o auxílio da projeção da reta.

Usando a equação da reta, deve-se calcular os valores de a , b e x .

Dentre os processos matemáticos, um dos mais utilizados é o Método dos Mínimos Quadrados, que serve para gerar o que se chama em Estatística: Regressão Linear ou Ajuste Linear.

| Ordem | Função | Nome |
|-------|---|----------|
| 1 | $y = a_0 + a_1 x$ | Reta |
| 2 | $y = a_0 + a_1 x + a_2 x^2$ | Parábola |
| 3 | $y = a_0 + a_1 x + a_2 x^2 + a_3 x^3$ | Cúbica |
| 4 | $y = a_0 + a_1 x + a_2 x^2 + a_3 x^3 + a_4 x^4$ | Quártica |

A ideia básica para qualquer uma das funções acima citadas é tentar descobrir os quadrados das distâncias (tomadas na vertical) da referida curva $y = f(x)$ a cada um dos pontos dados (y_i) seja a menor possível, daí o nome Método dos Mínimos Quadrados.

3.4. Regressão linear simples: Método dos Mínimos Quadrados

Considere-se a tabela seguinte, que apresenta a receita total arrecadada nos últimos cinco anos, (variável y), e a respectiva previsão anual (variável x).

Representando a reta de regressão pela fórmula:

$$y = a + bx$$

Em que y é a variável dependente,

x é a variável independente,

a é uma constante que indica a distância da intercepção do eixo y ,

b é uma constante que indica a inclinação da reta.

A ideia dessa técnica é que, minimizando a soma do quadrado dos resíduos, encontraremos a menor diferença na previsão da receita.

Os valores de a e b podem ser calculados no Excel, método utilizado pela SEPOG. Representaremos a fórmula matemática em números a qual corresponde à fórmula no Excel, de =PREVISÃO (x; val conhecidos y; val conhecido x), usando-a como, fórmulas de cálculo de a e de b:

Sintaxe

=PREVISÃO (x, val_conhecidos_y, val_conhecidos_x)

A sintaxe da função PREVISÃO tem os seguintes argumentos:

X Obrigatório. O ponto de dados cujo valor você deseja prever.

Val_conhecidos_y Obrigatório. O intervalo de dados ou matriz dependente.

Val_conhecidos_x Obrigatório. O intervalo de dados ou matriz independente.

Se x não for numérico, PREVISÃO retornará o valor de erro #VALOR!.

Se val_conhecidos_y e val_conhecidos_x estiverem vazios ou contiverem um número de pontos de dados diferente, PREVISÃO retornará o valor de erro #N/D.

Se a variações de val_conhecidos_x for igual a zero, então PREVISÃO retornará o valor de erro #DIV/0!.

A equação para PREVISÃO é $a+bx$, onde:

$$a = \bar{y} - b\bar{x}$$

*OBSERVAÇÃO: Os dados utilizados para ilustrar este exemplo foram as arrecadações total da receita realizadas em exercícios anteriores (2015 até 2019), deduzidas das transferências para os municípios e para o FUNDEB.

| | | | | | | |
|-----------------|---------------|---------------|---------------|---------------|---------------|------|
| x (ano) | 2015 | 2016 | 2017 | 2018 | 2019 | 2020 |
| yi (R\$) | 6.409.406.036 | 7.193.732.225 | 7.141.017.607 | 7.745.399.904 | 8.497.292.490 | ? |
| ti = xi (tempo) | 0 | 1 | 2 | 3 | 4 | 5 |

Fonte: Dados/Diveport; estudos CPG/GPG/SEPOG

Seguindo este processo será necessário realizar os seguintes cálculos adicionais:

Sendo:

| xi | yi | x ² i | xi .yi |
|-----------|-----------------------|------------------|-----------------------|
| 0 | 6.409.406.036 | 0 | - |
| 1 | 7.193.732.225 | 1 | 7.193.732.225 |
| 2 | 7.141.017.607 | 4 | 14.282.035.214 |
| 3 | 7.745.399.904 | 9 | 23.236.199.712 |
| 4 | 8.497.292.490 | 16 | 32.241.683.888 |
| 10 | 36.549.976.744 | 30 | 76.953.651.039 |

Sendo $n = 5$ (quantidade de dados a serem calculados pela tabela)
De forma mais simples realizamos os cálculos do coeficiente de correlação da seguinte forma:

$$b = \frac{(n \cdot \sum x_i \cdot y_i) - (\sum x_i \cdot \sum y_i)}{(n \cdot \sum x_i^2) - (\sum x_i)^2}$$

$$b = \frac{(5 \times 76.953.651.039) - (5 \times 36.549.976.744)}{(5 \times 30) - (10^2)}$$

$$b = \frac{19.268.487.754}{50}$$

$$b = 385.369.755$$

$$a = (\sum y_i - (\sum x_i \cdot b)) / n$$

$$a = \frac{36.549.976.744 - (10 \times 385.369.755)}{5}$$

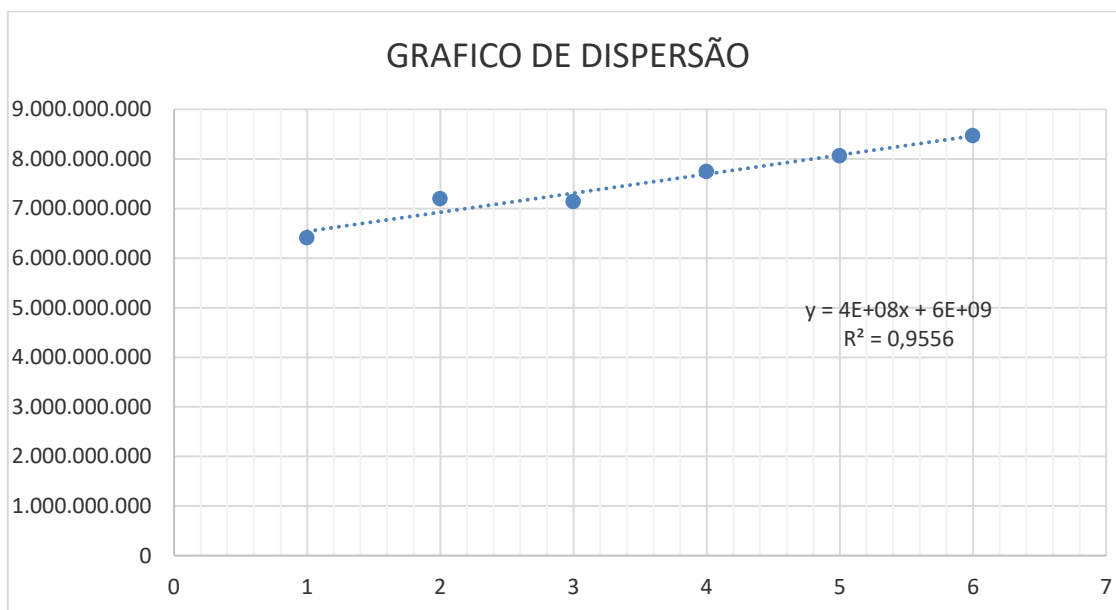
$$a = 6.539.255.839$$

Cálculo do coeficiente linear/equação da reta:

$$Y = a \cdot x + b$$

$$Y = 385.369.755 \cdot 5 + 6.539.255.839$$

$$Y = 8.466.104.614$$



Informamos que Para 2020 => $x = 5$

Pela Instrução Normativa IN-57/TCERO-17, que propõe um limite de variação de 3% para mais ou 3% para menos analisando a tendência do exercício temos:

$$Y = 8.466.104.614$$

$$+3\% - 8.720.087.752,47$$

$$-3\% - 8.212.121.475,63$$

O Relatório de Análise Técnica, elaborado pelo Tribunal de Contas, presente no processo PCe nº 01533/2021-TCE-RO, identificou que a receita apresentada pelo Estado de Rondônia, para elaboração da LOA 2022, ficou 6,98% menor que a estimativa de receita do Tribunal de Contas, segundo a metodologia da IN nº 57/2017 - TCE-RO.

O relatório recomenda ainda que "a SEPOG que, em conjunto com o órgão Fazendário, reveja a previsão de receitas para 2022, de forma que o valor se insira dentro do intervalo do coeficiente de razoabilidade de '-3% e +3%' a fim de satisfazer a legislação de referência."

A SEPOG revisou os cálculos apresentados pelo Tribunal de Contas e identificou que a receita de 2020 arrecadada, utilizada como base de cálculo para estimar a receita de 2022, de acordo com a IN57/2017, contém receitas extraordinárias decorrentes de repasses do governo federal para combate à pandemia do COVID-19. Expurgando-se essas arrecadações esporádicas, que têm potencial de não se repetirem nos próximos exercícios, como determinado pelo §3º do art. 3º da referida IN, a receita de 2020 reduz de R\$ 9.578.376.834,87 para R\$ 8.782.350.333,19, conforme demonstrado na tabela abaixo.

| | |
|---|------------------|
| Receita total de 2020 | 9.578.376.834,87 |
| Repasses da LC 173/2020 inc. I (fonte 0260) | 151.316.763,03 |
| Repasses da LC 173/2020 inc. II (fonte 0261) | 337.202.904,56 |
| Repasses governo federal - MP 938/2020 | 229.487.599,12 |
| Repasses governo federal - LC 176/2020 | 26.960.757,85 |
| Fonte 0209 (Naturezas de receita: 17180811; 19220611; 24180391) | 51.058.477,12 |
| Receita 2020 expurgados os repasses da União | 8.782.350.333,19 |

§3º O intervalo de confiabilidade do modelo proposto no Anexo I não poderá exceder a banda $\pm 3\%$, devendo-se ser excluída e fundamentada, por meio de memória de cálculo, a retirada de receitas extraordinárias (outliers) que têm o potencial de não se repetirem no exercício.

Refazendo os cálculos da receita de 2022 com a base de cálculo de 2020 revisada, segundo a metodologia da IN 57/2017, a receita reduz de R\$ 10.528.213.271,44 para R\$10.130.200.020,59, conforme demonstrado abaixo.

Não obstante, a SEPOG solicitou à SEFIN, por meio do Ofício nº 2870/2021/SEPOG-GPG (processo SEI: 0035.025968/2021-84), que revisasse a estimativa de receita a fim de que a receita ficasse dentro do intervalo de 3%, conforme determinado pela IN 57/2017 - TCE-RO.

A SEFIN, por sua vez, revisou a estimativa de receita, realizando as seguintes alterações:

- 1) atualização do IPCA + PIB pelo relatório Focus mais recente - 19/07/2021
- 2) alteração da estimativa do FPE desconsiderando a previsão da STN para 2021
- 3) alteração da metodologia do IRRF de IPCA para IPCA+PIB
- 4) inclusão na base histórica do mês 06.21

Após a consolidação da revisão da estimativa de receita, a receita prevista para o exercício de 2022 ficou em R\$9.921.487.440,13. Assim, conforme demonstrado nas tabelas abaixo, a receita revisada passa a ficar 2,06% abaixo da receita calculada pelo TCE (R\$10.130.200.020,59), o que satisfaz, portanto, o intervalo de 3% estabelecido pela IN 57/2017.

| PROJEÇÃO RECEITA TOTAL 2022 - MODELO IN 57/2017-TCE-RO | | | | |
|--|-------------------|-------|--------|---------------------|
| | (A) | (B) | (C) | (D) |
| Ano | Arrecadação | Base | Base^2 | Arrec. X Base |
| 2017 | 7.141.017.607,12 | -2,00 | 4,00 | - 14.282.035.214,23 |
| 2018 | 7.714.891.595,56 | -1,00 | 1,00 | - 7.714.891.595,56 |
| 2019 | 8.466.602.056,41 | 0,00 | - | - |
| 2020 | 8.782.350.333,19 | 1,00 | 1,00 | 8.782.350.333,19 |
| 2021 | 9.592.000.806,40 | 2,00 | 4,00 | 19.184.001.612,79 |
| TOTAL | 41.696.862.398,68 | - | 10,00 | 5.969.425.136,19 |
| MÉDIA | 8.339.372.479,74 | | | |

| | |
|---------------------------|-------------------|
| Média (2017-2021) | 8.339.372.479,74 |
| Somatório (D) | 5.969.425.136,19 |
| Somatório (C) | 10,00 |
| (=) Média + (D)/(C) x3 => | 10.130.200.020,59 |

| | |
|--|-------------------|
| Orçamento projetado pelo Governo (SEPOG) - 2022 | 9.921.487.440,13 |
| Orçamento projetado pelo IN 57/2017-TCERO - 2022 | 10.130.200.020,59 |
| Coefficiente: (PJ/PTC - 1) x 100 = [-3% ~ N ~+ 3%] | -2,06% |



| LOA 2021 | REESTIMATIVA 2021 (SEFIN) | VALOR PARAMETRO MMQ 2022 +3% -3% INSTRUÇÃO NORMATIVA 57/2017 TCE-RO | LOA 2022 VARIADAS METODOLOGIAS APLICADA POR DISCRICIONARIDADE NA ARRECAÇÃO DA RECEITA NATUREZA |
|------------------|--------------------------------------|--|---|
| 8.620.159.714,00 | 9.592.000.806,00 | 10.130.200.020,59 | 9.921.487.440,13 |

O valor da receita total estimado para o exercício de 2022 demonstrou um aumento de 15,10% sobre a previsão inicial na LOA 2021, porém uma aumento de 3,44% se comparado com a reestimativa realizada pela SEFIN do exercício 2021, considerando o histórico e a arrecadação realizada no período de janeiro a maio de 2021. Cabe informar que a arrecadação total da receita fecha todo dia 5 do mês, tempo ineficaz para realizar os estudos considerando o mês de junho, tendo em vista que o relatório deve ser entregue até dia 5 de julho de 2021, conforme §1º do art. 14 da Minuta de Projeto de Lei da LDO/2022.

Ressalta-se que a estimativa de receita da LOA 2021 foi elaborada no início da pandemia do COVID-19, momento em que as receitas foram negativamente impactadas e o cenário ainda era de bastante incerteza. Após a arrecadação dos primeiros meses de 2021, foi necessário fazer a reestimativa de receita para o exercício de 2021 para se ter uma previsão mais realista da receita do exercício.

Informamos ainda que para o exercício de 2022, a estimativa de receita da LOA encontra-se dentro do intervalo de 3% do previsto pela Instrução normativa IN-57/TCERO-17, atendendo ao critério estabelecido e tendo como metodologia de cálculo do valor base de 2022 o método dos mínimos quadrados (MMQ).

Assim, considera-se que a estimativa de receita para 2022 é viável, considerando o contexto econômico por qual o Estado passa no momento e com a real expectativa da retomada da economia, com os avanços no combate à pandemia.

3.5. Cálculo pela média móvel

Metodologia realizada pelo cálculo da soma de um grupo de números e, então, pela divisão da contagem de tais números. A média, a cada ano, é realizada considerando os últimos n elementos. Por exemplo, a média de 2, 3, 3, 5, 7 e 10 é 30 dividida por 6, que é 5.

Exemplo Excel =MÉDIA(A2:A7)

3.6. Deduções constitucionais e Legais

As deduções Constitucionais e Legais ficam a critério do Estado, conforme explica a Nota Técnica nº 1/2017/CCONF/SUCON/STN/MF-DF:

“Salienta-se que a dedução da receita orçamentária não enseja a criação formal de códigos de natureza de receita orçamentária, já que não há norma ou regulamento tratando de sua instituição Nº. Protocolo: 01305743.000009.2017.000.0003. Até 2007 o Manual de Receitas apresentava como metodologia para identificação da dedução da receita orçamentária a utilização do dígito 9 na natureza de receita. Posteriormente, a STN orientou, por meio da Nota Técnica nº456/2008/GENOC/CCONT-STN, que cada ente da Federação poderia implantar, observando as peculiaridades do seu plano de contas, uma sistemática própria de dedução de forma a demonstrar com transparência as deduções de receitas efetivas. Esse entendimento foi levando ao Manual de Contabilidade Aplicado ao Setor Público – MCASP e constava em seu texto até a 4ª edição (2012). 11. Assim, coma instituição do novo Plano de Contas Aplicado ao Setor Público- PCASP, essa sistemática deixou de ser obrigatória. Para fins contábeis, conforme estabelecido no MCASP 7ªedição, as deduções da receita orçamentária serão registradas na conta contábil “6.2.1.3.0.00.00 (-) Deduções da Receita Orçamentária”, utilizando-se o mesmo código de classificação orçamentária da receita que está sendo deduzida. Caso os entes da Federação ainda possuam sistemas de informação, para elaboração da proposta de lei orçamentária anual, com essa sistemática (dígito 9 para dedução), não há impedimento para uso dessa metodologia. Continuação Nota Técnica nº 1/2017/CCONF/SUCON/STN/MF-DF”

As deduções Constitucionais para o FUNDEB serão realizadas conforme a cartilha do FUNDEB, e serão demonstradas de acordo com os códigos do novo Ementário de 13 maio de 2021. Será considerado na distribuição dos recursos o percentual de contribuição dos Estados, Distrito Federal e Municípios para a formação do Fundo terá atingido o patamar de 20%, calculado sobre as seguintes fontes de impostos e de transferências constitucionais:

- Fundo de Participação dos Estados (FPE);
- Fundo de Participação dos Municípios (FPM);
- Imposto sobre Circulação de Mercadorias e sobre prestação de Serviços (ICMS);
- Imposto sobre Produtos Industrializados, proporcional às exportações (IPIexp);
- Imposto sobre Transmissão Causa Mortis e doações de quaisquer bens ou direitos (ITCMD);
- Imposto sobre a Propriedade de Veículos Automotores (IPVA);
- Recursos relativos à desoneração de exportações de que trata a LC nº 87/96;
- Arrecadação de imposto que a União eventualmente instituir no exercício de sua competência (cotas-partes dos Estados, Distrito Federal e Municípios);

- Receita da dívida ativa tributária, juros e multas relativas aos impostos acima relacionados.

As deduções para os municípios serão realizadas e demonstradas no novo ementário, pelo código contábil. Serão deduzidas sobre a receita conforme a seguinte demonstração:

- Imposto sobre Circulação de Mercadorias e sobre prestação de Serviços (ICMS) – 25%;
- Imposto sobre Produtos Industrializados, proporcional às exportações (IPIexp) – 25%;
- Imposto sobre a Propriedade de Veículos Automotores (IPVA) – 50%;
- Imposto sobre Contribuição de Intervenção no Domínio Econômico (CIDE) – 25%.

3.7. Receitas de Convênios

As receitas de Convênios foram informadas pelas Unidades Orçamentárias e identificadas através de processos individuais no sistema eletrônico de informação - Sei.

3.8. Previsão Poderes e Autarquias

Foram consideradas as previsões de Receitas de arrecadação de recursos vinculados dos Poderes, autarquias, fundações e os fundos referentes a DPE, TCE, TJ e MP informados em processos individuais.

4. REESTIMATIVA DE RECEITA

A necessidade da reestimativa da receita para o exercício de 2021, se deu por fatores econômicos da variação da inflação e impactos imprevisíveis, principalmente pela pandemia do COVID-19.

Ao se realizar a estimativa inicial da receita para 2021, estávamos em um cenário de grandes incertezas, sobre como a pandemia iria afetar a economia do país e conseqüentemente a do nosso Estado, diante deste cenário, a previsão de receita ficou abaixo dos anos anteriores.

Contudo, ao iniciarmos o exercício de 2021 e no seu decorrer, houve a necessidade de se realizar a reestimativa da receita, como forma de refletir a atual realidade econômica e financeira, garantindo o equilíbrio orçamentário com a efetiva arrecadação de recursos públicos.



5. PREVISÃO DA RECEITA 2021

5.1. Memória de cálculo

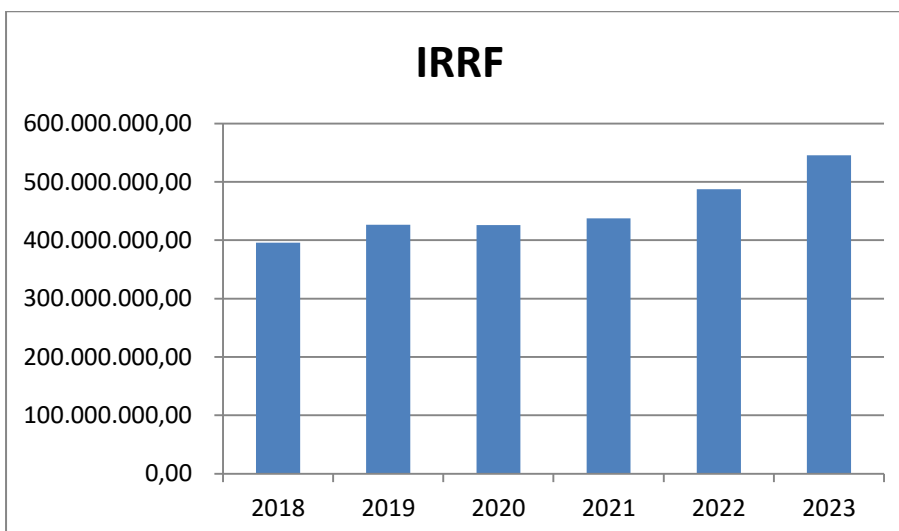
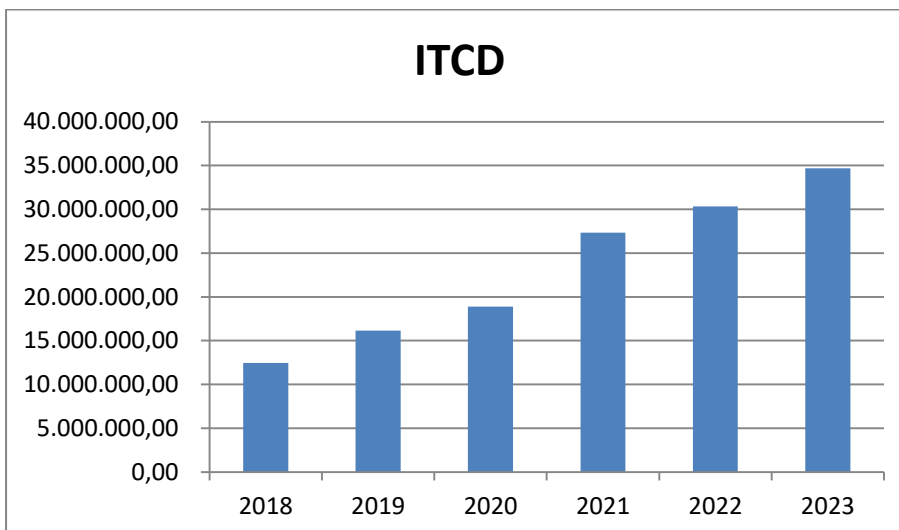
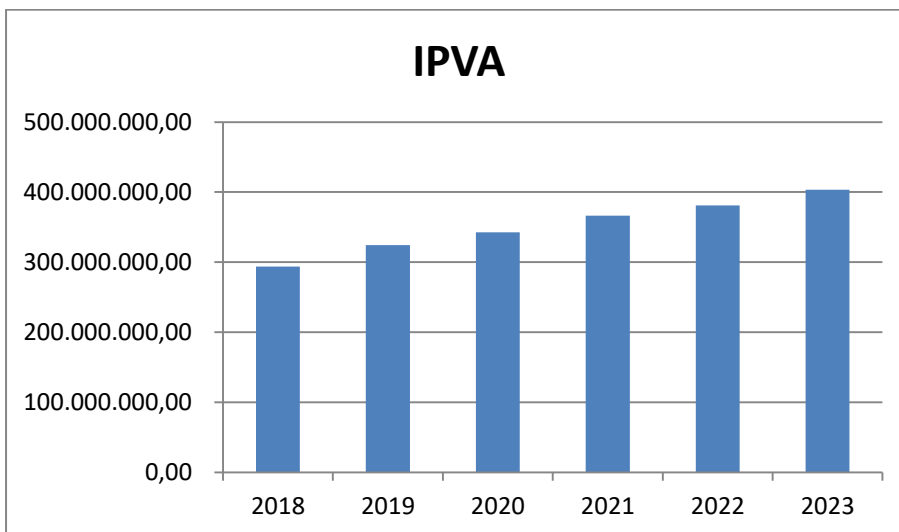
As receitas de Impostos, Taxas e Contribuições de Melhorias de 2022 obtiveram crescimento de 8,12% em relação à receita reestimadas para 2021. Ressaltamos que esse crescimento expressivo possui impacto da pandemia, já que a previsão da LOA 2021 foi realizada durante a ascensão da pandemia e a receita prevista inicial foi conservadora.

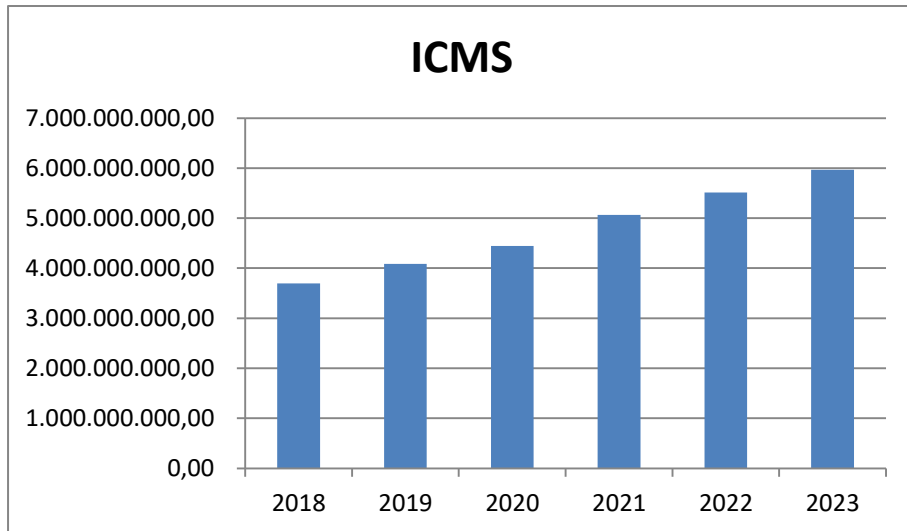


| DEMONSTRATIVO DA MEMÓRIA DE CÁLCULO | | | | | | | |
|-------------------------------------|--|------------------|------------------|------------------|------------------|------------------|------------------|
| Código | Especificação | 2017 | 2018 | 2019 | 2020 | 2021 | 2022 |
| 1.1.0.0.00.0.0 | IMPOSTOS, TAXAS E CONTRIBUIÇÕES DE MELHORIA | 4.052.922.146,33 | 4.526.689.218,57 | 5.002.974.025,63 | 5.380.962.163,86 | 6.072.993.885,89 | 6.566.015.748,94 |
| 1.1.1.2.51.0.0 | Imposto sobre a Propriedade de Veículos Automotores | 272.548.437,43 | 293.543.529,70 | 324.359.892,95 | 342.501.312,81 | 366.352.884,37 | 380.957.668,56 |
| 1.1.1.2.52.0.0 | Imposto sobre Transmissão "Causa Mortis" e Doação de Bens e Direitos | 10.228.741,62 | 12.467.894,23 | 16.141.455,67 | 18.903.635,37 | 27.345.135,97 | 30.325.952,40 |
| 1.1.1.3.03.1.0 | Imposto sobre a Renda - Retido na Fonte - Trabalho | 347.659.315,67 | 395.666.679,05 | 426.598.303,97 | 426.018.395,13 | 437.332.188,33 | 487.251.775,83 |
| 1.1.1.4.50.0.0 | Impostos sobre a Produção e Circulação de Mercadorias e Serviços | 3.316.512.762,32 | 3.695.254.609,40 | 4.085.334.904,46 | 4.446.389.852,94 | 5.062.813.204,76 | 5.514.073.492,05 |

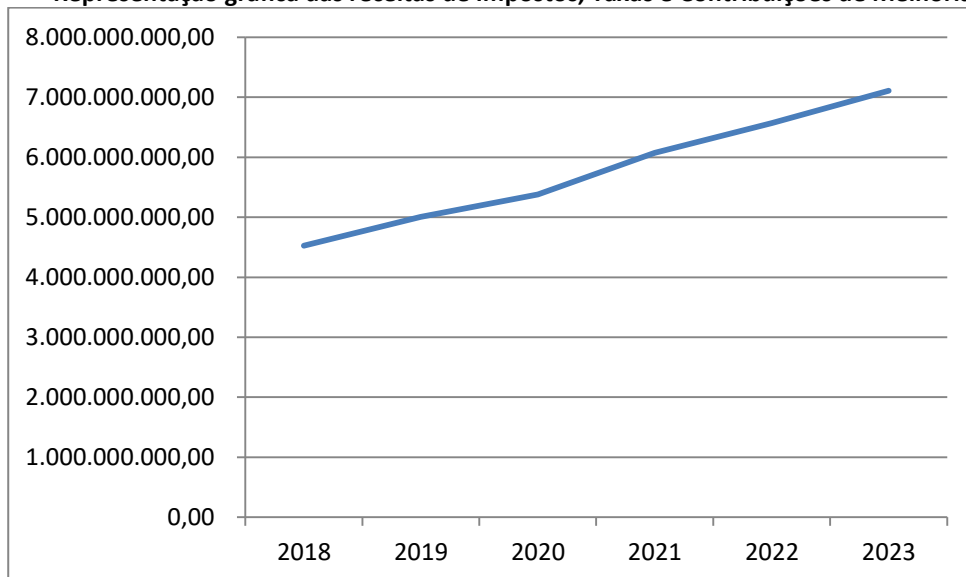


Representação gráfica das receitas de Impostos, Taxas e Contribuições de Melhoria





Representação gráfica das receitas de Impostos, Taxas e Contribuições de Melhoria



Fonte: CPG/GPG/SEPOG



| RECEITA NATUREZA | Especificação | 2017 | 2018 | 2019 | 2020 | 2021 | 2022 | Metodologia |
|------------------|---|------------------|------------------|-------------------|-------------------|-------------------|-------------------|-------------|
| 1.0.0.0.00.0.0 | RECEITAS CORRENTES | 8.773.108.082,90 | 9.434.649.066,48 | 10.512.357.129,42 | 11.593.978.293,26 | 12.105.432.447,74 | 12.579.892.053,12 | - |
| 1.1.0.0.00.0.0 | IMPOSTOS, TAXAS E CONTRIBUIÇÕES DE MELHORIA | 4.052.922.146,33 | 4.526.689.218,57 | 5.002.974.025,63 | 5.380.962.163,86 | 6.072.993.885,89 | 6.566.015.748,94 | - |
| 1.1.1.0.00.0.0 | IMPOSTOS | 3.946.949.257,04 | 4.396.932.712,38 | 4.852.434.557,05 | 5.233.813.196,25 | 5.893.843.413,43 | 6.412.608.888,84 | - |
| 1.1.1.2.00.0.0 | Impostos sobre o Patrimônio | 282.777.179,05 | 306.011.423,93 | 340.501.348,62 | 361.404.948,18 | 393.698.020,34 | 411.283.620,96 | - |
| 1.1.1.2.51.0.0 | Imposto sobre a Propriedade de Veículos Automotores | 272.548.437,43 | 293.543.529,70 | 324.359.892,95 | 342.501.312,81 | 366.352.884,37 | 380.957.668,56 | - |
| 1.1.1.2.51.0.1 | Imposto sobre a Propriedade de Veículos Automotores - Principal | 255.311.900,14 | 274.602.374,14 | 298.946.785,00 | 307.102.743,31 | 328.183.571,18 | 342.647.775,68 | IPCA + PIB |
| 1.1.1.2.51.0.1 | FONTE DE RECURSO - 0100 - Recursos Ordinários | 255.311.900,14 | 274.602.374,14 | 298.946.785,00 | 307.102.743,31 | 328.183.571,18 | 342.647.775,68 | IPCA + PIB |
| 1.1.1.2.51.0.2 | Imposto sobre a Propriedade de Veículos Automotores - Multas e Juros | 12.457.973,34 | 13.398.929,82 | 14.477.218,38 | 8.910.392,13 | 8.295.573,00 | 7.769.181,61 | IPCA + PIB |
| 1.1.1.2.51.0.2 | FONTE DE RECURSO - 0100 - Recursos Ordinários | 12.457.973,34 | 13.398.929,82 | 14.477.218,38 | 8.910.392,13 | 8.295.573,00 | 7.769.181,61 | IPCA + PIB |
| 1.1.1.2.51.0.3 | Imposto sobre a Propriedade de Veículos Automotores - Dívida Ativa | 3.262.324,25 | 4.053.033,15 | 7.455.425,84 | 22.349.908,96 | 25.069.170,83 | 26.042.312,46 | IPCA + PIB |
| 1.1.1.2.51.0.3 | FONTE DE RECURSO - 0100 - Recursos Ordinários | 3.262.324,25 | 4.053.033,15 | 7.455.425,84 | 22.349.908,96 | 25.069.170,83 | 26.042.312,46 | IPCA + PIB |
| 1.1.1.2.51.0.4 | Imposto sobre a Propriedade de Veículos Automotores - Dívida Ativa - Multas e Juros | 1.516.239,70 | 1.489.192,59 | 3.480.463,73 | 4.138.268,41 | 4.804.569,36 | 4.498.398,81 | IPCA + PIB |



| | | | | | | | | |
|----------------|---|------------------|------------------|------------------|------------------|------------------|------------------|------------|
| 1.1.1.2.51.0.4 | FONTE DE RECURSO - 0100 - Recursos Ordinários | 1.516.239,70 | 1.489.192,59 | 3.480.463,73 | 4.138.268,41 | 4.804.569,36 | 4.498.398,81 | IPCA + PIB |
| 1.1.1.2.52.0.0 | Imposto sobre Transmissão "Causa Mortis" e Doação de Bens e Direitos | 10.228.741,62 | 12.467.894,23 | 16.141.455,67 | 18.903.635,37 | 27.345.135,97 | 30.325.952,40 | - |
| 1.1.1.2.52.0.1 | Imposto sobre Transmissão "Causa Mortis" e Doação de Bens e Direitos - Principal | 10.024.890,84 | 12.325.671,35 | 15.937.929,88 | 18.747.673,30 | 26.990.781,24 | 29.977.494,95 | MMQ |
| 1.1.1.2.52.0.1 | FONTE DE RECURSO - 0100 - Recursos Ordinários | 10.024.890,84 | 12.325.671,35 | 15.937.929,88 | 18.747.673,30 | 26.990.781,24 | 29.977.494,95 | MMQ |
| 1.1.1.2.52.0.2 | Imposto sobre Transmissão "Causa Mortis" e Doação de Bens e Direitos - Multas e Juros | 203.850,78 | 142.222,88 | 203.525,79 | 155.962,07 | 354.354,73 | 348.457,45 | IPCA + PIB |
| 1.1.1.2.52.0.2 | FONTE DE RECURSO - 0100 - Recursos Ordinários | 203.850,78 | 142.222,88 | 203.525,79 | 155.962,07 | 354.354,73 | 348.457,45 | IPCA + PIB |
| 1.1.1.3.00.0.0 | Impostos sobre a Renda e Proventos de Qualquer Natureza | 347.659.315,67 | 395.666.679,05 | 426.598.303,97 | 426.018.395,13 | 437.332.188,33 | 487.251.775,83 | - |
| 1.1.1.3.03.0.0 | Imposto sobre a Renda - Retido na Fonte | 347.659.315,67 | 395.666.679,05 | 426.598.303,97 | 426.018.395,13 | 437.332.188,33 | 487.251.775,83 | - |
| 1.1.1.3.03.1.0 | Imposto sobre a Renda - Retido na Fonte - Trabalho | 347.659.315,67 | 395.666.679,05 | 426.598.303,97 | 426.018.395,13 | 437.332.188,33 | 487.251.775,83 | - |
| 1.1.1.3.03.1.1 | Imposto sobre a Renda - Retido na Fonte - Trabalho - Principal | 347.659.315,67 | 395.666.679,05 | 426.598.303,97 | 426.018.395,13 | 437.332.188,33 | 487.251.775,83 | IPCA |
| 1.1.1.3.03.1.1 | FONTE DE RECURSO - 0100 - Recursos Ordinários | 347.659.315,67 | 395.666.679,05 | 426.597.840,87 | 426.018.395,13 | 437.332.188,33 | 487.251.775,83 | IPCA |
| 1.1.1.3.03.1.1 | FONTE DE RECURSO - 0300 - Recursos Ordinários | 0,00 | 0,00 | 463,10 | 0,00 | 0,00 | 0,00 | IPCA |
| 1.1.1.4.00.0.0 | Impostos sobre a Produção e Circulação de Mercadorias e Serviços | 3.316.512.762,32 | 3.695.254.609,40 | 4.085.334.904,46 | 4.446.389.852,94 | 5.062.813.204,76 | 5.514.073.492,05 | - |



| | | | | | | | | |
|----------------|---|------------------|------------------|------------------|------------------|------------------|------------------|---------------------|
| 1.1.1.4.50.0.0 | Impostos sobre a Produção e Circulação de Mercadorias e Serviços | 3.316.512.762,32 | 3.695.254.609,40 | 4.085.334.904,46 | 4.446.389.852,94 | 5.062.813.204,76 | 5.514.073.492,05 | - |
| 1.1.1.4.50.1.0 | Imposto sobre Operações Relativas à Circulação de Mercadorias e sobre Prestações de Serviços de Transporte Interestadual e Intermunicipal e de Comunicação | 3.316.512.762,32 | 3.674.599.592,24 | 4.063.824.559,48 | 4.419.770.710,85 | 5.033.044.699,26 | 5.488.579.710,30 | - |
| 1.1.1.4.50.1.1 | Imposto sobre Operações Relativas à Circulação de Mercadorias e sobre Prestações de Serviços de Transporte Interestadual e Intermunicipal e de Comunicação - Principal | 3.283.719.481,74 | 3.615.853.822,92 | 4.020.330.180,57 | 4.352.701.702,61 | 4.956.799.021,07 | 5.411.718.486,30 | MMQ |
| 1.1.1.4.50.1.1 | FONTE DE RECURSO - 0100 - Recursos Ordinários | 3.283.719.481,74 | 3.615.853.822,92 | 4.020.330.180,57 | 4.352.701.702,61 | 4.956.799.021,07 | 5.411.718.486,30 | MMQ |
| 1.1.1.4.50.1.2 | Imposto sobre Operações Relativas à Circulação de Mercadorias e sobre Prestações de Serviços de Transporte Interestadual e Intermunicipal e de Comunicação - Multas e Juros | 10.953.183,98 | 15.830.475,69 | 16.768.135,91 | 14.323.110,74 | 14.853.546,85 | 19.637.743,47 | Estimado pela SEFIN |
| 1.1.1.4.50.1.2 | FONTE DE RECURSO - 0100 - Recursos Ordinários | 10.953.183,98 | 15.830.475,69 | 16.768.135,91 | 14.323.110,74 | 14.853.546,85 | 19.637.743,47 | Estimado pela SEFIN |
| 1.1.1.4.50.1.3 | Imposto sobre Operações Relativas à Circulação de Mercadorias e sobre Prestações de Serviços de Transporte Interestadual e Intermunicipal e de Comunicação - Dívida Ativa | 17.847.803,00 | 38.242.939,01 | 21.592.824,29 | 45.303.882,85 | 55.513.362,57 | 49.944.837,77 | Estimado pela SEFIN |
| 1.1.1.4.50.1.3 | FONTE DE RECURSO - 0100 - Recursos Ordinários | 17.847.803,00 | 38.242.939,01 | 21.592.824,29 | 45.303.882,85 | 55.513.362,57 | 49.944.837,77 | Estimado pela SEFIN |



| | | | | | | | | |
|----------------|--|----------------|----------------|----------------|----------------|----------------|----------------|---------------------|
| 1.1.1.4.50.1.4 | Imposto sobre Operações Relativas à Circulação de Mercadorias e sobre Prestações de Serviços de Transporte Interestadual e Intermunicipal e de Comunicação - Dívida Ativa - Multas e Juros | 3.992.293,60 | 4.672.354,62 | 5.133.418,71 | 7.442.014,65 | 5.878.768,77 | 7.278.642,75 | Estimado pela SEFIN |
| 1.1.1.4.50.1.4 | FONTE DE RECURSO - 0100 - Recursos Ordinários | 3.992.293,60 | 4.672.354,62 | 5.133.418,71 | 7.442.014,65 | 5.878.768,77 | 7.278.642,75 | Estimado pela SEFIN |
| 1.1.1.4.50.2.0 | Adicional ICMS - Fundo Estadual de Combate à Pobreza | 0,00 | 20.655.017,16 | 21.510.344,98 | 26.619.142,09 | 29.768.505,49 | 25.493.781,75 | - |
| 1.1.1.4.50.2.1 | Adicional ICMS - Fundo Estadual de Combate à Pobreza | 0,00 | 20.655.017,16 | 21.510.344,98 | 26.619.142,09 | 29.768.505,49 | 25.493.781,75 | - |
| 1.1.1.4.50.2.1 | FONTE DE RECURSO - 0100 - Recursos Ordinários | 0,00 | 0,00 | 0,00 | 12.538,83 | 0,00 | 0,00 | - |
| 1.1.1.4.50.2.1 | FONTE DE RECURSO - 0117 Recursos Destinados ao Fundo de Erradicação da Pobreza - FECOEP/RO | 0,00 | 20.655.017,16 | 21.510.344,98 | 26.606.603,26 | 29.768.505,49 | 25.493.781,75 | - |
| 1.1.2.0.00.0.0 | TAXAS | 105.972.889,29 | 129.756.506,19 | 150.539.468,58 | 147.148.967,61 | 179.150.472,47 | 153.406.860,11 | - |
| 1.1.2.1.00.0.0 | Taxas pelo Exercício do Poder de Polícia | 10.923.478,58 | 8.635.864,03 | 11.843.420,90 | 15.706.185,80 | 22.835.154,52 | 15.407.190,50 | - |
| 1.1.2.1.01.0.0 | Taxas de Inspeção, Controle e Fiscalização | 591.144,86 | 1.555.855,29 | 1.226.726,42 | 1.092.373,44 | 2.911.497,21 | 2.206.168,21 | - |
| 1.1.2.1.01.0.1 | Taxas de Inspeção, Controle e Fiscalização - Principal | 591.144,86 | 1.555.855,29 | 1.226.726,42 | 1.092.373,44 | 2.911.497,21 | 2.206.168,21 | IPCA + PIB |
| 1.1.2.1.01.0.1 | FONTE DE RECURSO - 0100 - Recursos Ordinários | 0,00 | 0,00 | 0,00 | 0,00 | 823.163,79 | 983.763,62 | IPCA + PIB |



| | | | | | | | | |
|----------------|--|---------------|--------------|---------------|---------------|---------------|---------------|------------|
| 1.1.2.1.01.0.1 | FONTE DE RECURSO - 0104 - Recursos Destinados ao FUNDAT | 0,00 | 0,00 | 0,00 | 0,00 | 79.680,53 | 84.404,59 | |
| 1.1.2.1.01.0.1 | FONTE DE RECURSO - 0148 - Recursos de Desvinculação de Receita - EC nº 93/2016 | 0,00 | 466.764,80 | 25.950,47 | 0,00 | 0,00 | 0,00 | IPCA + PIB |
| 1.1.2.1.01.0.1 | FONTE DE RECURSO - 0202 - Recursos Destinados ao FUNRESPOL | 306.911,51 | 878.554,58 | 947.878,61 | 797.546,55 | 1.682.202,18 | 838.000,00 | IPCA + PIB |
| 1.1.2.1.01.0.1 | FONTE DE RECURSO - 0207 - Cota Parte FES | 284.233,35 | 210.535,91 | 252.897,34 | 294.826,89 | 326.450,72 | 300.000,00 | IPCA + PIB |
| 1.1.2.1.04.0.0 | Taxa de Controle e Fiscalização Ambiental | 10.332.333,72 | 7.080.008,74 | 10.616.694,48 | 14.613.812,36 | 19.923.657,31 | 13.201.022,29 | - |
| 1.1.2.1.04.0.1 | Taxa de Controle e Fiscalização Ambiental - Principal | 10.332.333,72 | 7.080.008,74 | 9.354.905,24 | 12.602.145,72 | 17.401.064,74 | 11.408.862,35 | - |
| 1.1.2.1.04.0.1 | FONTE DE RECURSO - 0148 - Recursos de Desvinculação de Receita - EC nº 93/2016 | 0,00 | 210.000,00 | 576.380,88 | 0,00 | 0,00 | 0,00 | - |
| 1.1.2.1.04.0.1 | FONTE DE RECURSO - 0205 - Recursos Destinados ao FEPRAM | 10.332.333,72 | 6.870.008,74 | 8.778.524,36 | 12.602.145,72 | 17.325.796,98 | 11.231.921,60 | - |
| 1.1.2.1.04.0.1 | FONTE DE RECURSO - 0256 - Cota-Parte Fundo Estadual de Recursos Hídricos - FRH | 0,00 | 0,00 | 0,00 | 0,00 | 75.267,76 | 176.940,75 | - |
| 1.1.2.1.04.0.3 | Taxa de Controle e Fiscalização Ambiental - Dívida Ativa | 0,00 | 0,00 | 1.261.789,24 | 1.301.055,10 | 1.681.653,32 | 1.159.245,89 | MMQ |
| 1.1.2.1.04.0.3 | FONTE DE RECURSO - 0205 - Recursos Destinados ao FEPRAM | 0,00 | 0,00 | 1.261.789,24 | 1.301.055,10 | 1.681.653,32 | 1.159.245,89 | MMQ |
| 1.1.2.1.04.0.5 | Taxa de Controle e Fiscalização Ambiental - Multas | 0,00 | 0,00 | 0,00 | 710.611,54 | 840.939,25 | 632.914,05 | MMQ |
| 1.1.2.1.04.0.5 | FONTE DE RECURSO - 0205 - Recursos Destinados ao FEPRAM | 0,00 | 0,00 | 0,00 | 710.611,54 | 840.939,25 | 632.914,05 | MMQ |



| | | | | | | | | |
|----------------|--|---------------|----------------|----------------|----------------|----------------|----------------|---|
| 1.1.2.2.00.0.0 | Taxas pela Prestação de Serviços | 95.049.410,71 | 121.120.642,16 | 138.696.047,68 | 131.442.781,81 | 156.315.317,94 | 137.999.669,61 | - |
| 1.1.2.2.01.0.0 | Taxas pela Prestação de Serviços em Geral | 22.106.144,21 | 32.708.308,00 | 41.111.911,18 | 31.772.769,36 | 24.003.365,39 | 28.803.275,94 | - |
| 1.1.2.2.01.0.1 | Taxas pela Prestação de Serviços em Geral - Principal | 22.106.144,21 | 32.708.308,00 | 41.111.911,18 | 31.772.769,36 | 24.003.365,39 | 27.063.043,42 | - |
| 1.1.2.2.01.0.1 | FONTE DE RECURSO - 0100 - Recursos Ordinários | 3.538.630,13 | 2.845.588,71 | 6.857.855,74 | 2.421.060,00 | 858,40 | 0,00 | - |
| 1.1.2.2.01.0.1 | FONTE DE RECURSO - 0104 - Recursos Destinados ao FUNDAT | 2.229.510,69 | 2.563.597,42 | 1.980.091,84 | 3.700.360,52 | 0,00 | 0,00 | - |
| 1.1.2.2.01.0.1 | FONTE DE RECURSO - 0148 - Recursos de Desvinculação de Receita - EC nº 93/2016 | 0,00 | 0,00 | 2.125.244,58 | 76.988,04 | 0,00 | 0,00 | - |
| 1.1.2.2.01.0.1 | FONTE DE RECURSO - 0201 - Recursos do FUJU | 4.646.605,89 | 4.310.883,40 | 4.495.738,33 | 4.362.959,93 | 4.182.135,34 | 4.536.361,00 | - |
| 1.1.2.2.01.0.1 | FONTE DE RECURSO - 0202 - Recursos Destinados ao FUNRESPOL | 2.012.763,94 | 1.364.664,45 | 1.915.903,83 | 1.342.842,35 | 870.213,62 | 1.410.000,00 | - |
| 1.1.2.2.01.0.1 | FONTE DE RECURSO - 0203 Recursos Destinados ao FUNRESPOM | 8.636,92 | 0,00 | 0,00 | 0,00 | 0,00 | 0,00 | - |
| 1.1.2.2.01.0.1 | FONTE DE RECURSO - 0215 Recursos de Operações de Crédito | 0,00 | 232.234,56 | 82.168,48 | 11.741,20 | 0,00 | 0,00 | - |
| 1.1.2.2.01.0.1 | FONTE DE RECURSO - 0216 Recursos de Convênios com Outras Esferas de Governo e ONGs Firmado pela Administração Direta | 0,00 | 4.409.748,10 | 283,00 | 0,00 | 0,00 | 1.504.753,04 | - |
| 1.1.2.2.01.0.1 | FONTE DE RECURSO - 0226 Recursos Destinados ao FUNESBOM | 9.669.996,64 | 11.187.133,20 | 10.895.029,57 | 13.898.272,48 | 14.987.535,88 | 12.277.723,86 | - |



| | | | | | | | | |
|----------------|---|---------------|---------------|---------------|---------------|---------------|---------------|----------------|
| 1.1.2.2.01.0.1 | FONTE DE RECURSO - 0228 Recursos Destinados ao FITHA | 0,00 | 818.937,96 | 5.352.487,09 | 1.262.970,87 | 0,00 | 0,00 | - |
| 1.1.2.2.01.0.1 | FONTE DE RECURSO - 0240 Recursos Diretamente Arrecadados | 0,00 | 4.786.263,31 | 7.214.920,07 | 4.645.282,09 | 3.865.334,88 | 7.268.848,08 | - |
| 1.1.2.2.01.0.1 | FONTE DE RECURSO - 0243 Recursos de Convênios com Outras Esferas de Governo e ONGs Firmados pela Administração Indireta | 0,00 | 189.256,89 | 192.188,65 | 50.291,88 | 97.287,26 | 65.357,44 | - |
| 1.1.2.2.01.0.3 | Taxas pela Prestação de Serviços em Geral - Dívida Ativa | 0,00 | 0,00 | 0,00 | 0,00 | 0,00 | 1.740.232,52 | Média Móvel |
| 1.1.2.2.01.0.3 | FONTE DE RECURSO - 0240 Recursos Diretamente Arrecadados | 0,00 | 0,00 | 0,00 | 0,00 | 0,00 | 1.740.232,52 | Média Móvel |
| 1.1.2.2.02.0.0 | Emolumentos e Custas Judiciais | 72.943.266,50 | 88.412.334,16 | 97.584.136,50 | 86.059.459,84 | 71.367.778,86 | 67.007.270,67 | - |
| 1.1.2.2.02.0.1 | Emolumentos e Custas Judiciais - Principal | 72.943.266,50 | 88.412.334,16 | 97.584.136,50 | 86.059.459,84 | 71.367.778,86 | 67.007.270,67 | Média Móvel |
| 1.1.2.2.02.0.1 | FONTE DE RECURSO - 0201 - Recursos do FUJU | 53.353.063,18 | 65.099.395,68 | 76.073.061,71 | 82.155.294,17 | 60.208.487,63 | 62.489.462,00 | Média Móvel |
| 1.1.2.2.02.0.1 | FONTE DE RECURSO - 0227 - Recursos Destinados ao FUNDIMPER | 7.093.352,65 | 7.558.403,41 | 8.110.059,26 | 0,00 | 4.126.152,78 | 0,00 | Média Móvel |
| 1.1.2.2.02.0.1 | FONTE DE RECURSO - 0230 Recursos Destinados ao FUNDEP | 5.608.998,64 | 8.135.105,84 | 7.454.487,96 | 635.267,36 | 4.521.495,17 | 606.924,00 | Média Móvel |
| 1.1.2.2.02.0.1 | FONTE DE RECURSO - 0234 -Cota Parte do FUMORPGE | 6.887.852,03 | 7.619.429,23 | 5.946.527,57 | 3.268.898,31 | 2.511.643,28 | 3.910.884,67 | Média Móvel |
| 1.1.2.2.51.0.0 | Taxas Extrajudiciais | 0,00 | 0,00 | 0,00 | 13.610.552,61 | 60.944.173,70 | 41.689.123,00 | - |



| | | | | | | | | |
|----------------|---|----------------|----------------|----------------|----------------|----------------|----------------|----------------------------|
| 1.1.2.2.51.0.1 | Taxas Extrajudiciais - Principal | 0,00 | 0,00 | 0,00 | 13.610.552,61 | 60.944.173,70 | 41.689.123,00 | - |
| 1.1.2.2.51.0.1 | FONTE DE RECURSO - 0201 - Recursos do FUJU | 0,00 | 0,00 | 0,00 | 0,00 | 56.851.269,49 | 27.422.095,00 | - |
| 1.1.2.2.51.0.1 | FONTE DE RECURSO - 0227 - Recursos Destinados ao FUNDIMPER | 0,00 | 0,00 | 0,00 | 8.892.972,31 | 0,00 | 9.378.000,00 | - |
| 1.1.2.2.51.0.1 | FONTE DE RECURSO - 0230 Recursos Destinados ao FUNDEP | 0,00 | 0,00 | 0,00 | 4.717.580,30 | 0,00 | 4.889.028,00 | - |
| 1.1.2.2.51.0.1 | FONTE DE RECURSO - 0234 -Cota Parte do FUMORPGE | 0,00 | 0,00 | 0,00 | 0,00 | 4.092.904,20 | 0,00 | - |
| 1.1.2.2.98.0.0 | Taxas pela Prestação de Serviços - Outras | 0,00 | 0,00 | 0,00 | 0,00 | 0,00 | 500.000,00 | - |
| 1.1.2.2.98.0.1 | Taxas pela Prestação de Serviços - Outras - Principal | 0,00 | 0,00 | 0,00 | 0,00 | 0,00 | 500.000,00 | Baseada nos valores da UPF |
| 1.1.2.2.98.0.1 | FONTE DE RECURSO - 0265 - Recursos Destinados ao Fundo Especial de Regularização Fundiária Urbana e Rural do Estado de Rondônia - FRFUR | 0,00 | 0,00 | 0,00 | 0,00 | 0,00 | 500.000,00 | Baseada nos valores da UPF |
| 1.2.0.0.00.0.0 | CONTRIBUICOES | 291.422.231,12 | 328.506.248,30 | 359.257.395,75 | 362.001.015,17 | 282.750.741,64 | 385.388.621,39 | - |
| 1.2.1.0.00.0.0 | Contribuições Sociais | 291.422.231,12 | 328.506.248,30 | 359.257.395,75 | 362.001.015,17 | 282.750.741,64 | 385.388.621,39 | - |
| 1.2.1.5.00.0.0 | Contribuições para Regimes Próprios de Previdência e Sistema de Proteção Social | 291.422.231,12 | 328.506.248,30 | 359.257.395,75 | 362.001.015,17 | 282.750.741,64 | 385.388.621,39 | - |
| 1.2.1.5.01.0.0 | Contribuição do Servidor Civil | 252.612.701,96 | 281.447.158,17 | 298.903.214,25 | 309.711.489,59 | 282.750.741,64 | 329.251.792,87 | - |



| | | | | | | | | |
|----------------|---|----------------|----------------|----------------|----------------|----------------|----------------|---------------------|
| 1.2.1.5.01.1.0 | Contribuição do Servidor Civil Ativo | 245.033.520,01 | 266.395.578,32 | 275.151.900,07 | 278.197.037,52 | 259.031.467,89 | 301.510.675,85 | - |
| 1.2.1.5.01.1.1 | Contribuição do Servidor Civil Ativo - Principal | 245.033.520,01 | 266.395.578,32 | 275.151.900,07 | 278.197.037,52 | 259.031.467,89 | 301.510.675,85 | Estimado pela SEFIN |
| 1.2.1.5.01.1.1 | FONTE DE RECURSO - 0241 Recursos Previdenciários | 245.033.520,01 | 266.395.578,32 | 275.151.900,07 | 278.197.037,52 | 259.031.467,89 | 301.510.675,85 | Estimado pela SEFIN |
| 1.2.1.5.01.2.0 | Contribuição do Servidor Civil Inativo | 6.095.394,64 | 12.965.517,84 | 20.727.412,45 | 27.710.017,70 | 20.682.904,55 | 24.783.538,79 | - |
| 1.2.1.5.01.2.1 | Contribuição do Servidor Civil Inativo - Principal | 6.095.394,64 | 12.965.517,84 | 20.727.412,45 | 27.710.017,70 | 20.682.904,55 | 24.783.538,79 | Estimado pela SEFIN |
| 1.2.1.5.01.2.1 | FONTE DE RECURSO - 0241 Recursos Previdenciários | 6.095.394,64 | 12.965.517,84 | 20.727.412,45 | 27.710.017,70 | 20.682.904,55 | 24.783.538,79 | Estimado pela SEFIN |
| 1.2.1.5.01.3.0 | Contribuição do Servidor Civil - Pensionistas | 1.483.787,31 | 2.086.062,01 | 3.023.901,73 | 3.804.434,37 | 3.036.369,20 | 2.957.578,23 | - |
| 1.2.1.5.01.3.1 | Contribuição do Servidor Civil - Pensionistas - Principal | 1.483.787,31 | 2.086.062,01 | 3.023.901,73 | 3.804.434,37 | 3.036.369,20 | 2.957.578,23 | Estimado pela SEFIN |
| 1.2.1.5.01.3.1 | FONTE DE RECURSO - 0241 Recursos Previdenciários | 1.483.787,31 | 2.086.062,01 | 3.023.901,73 | 3.804.434,37 | 3.036.369,20 | 2.957.578,23 | Estimado pela SEFIN |
| 1.2.1.5.50.0.0 | Contribuição Patronal - Servidor Civil Inativo e Pensionistas | 1.358.336,44 | 6.013,53 | 897.167,41 | 1.070.735,60 | 0,00 | 0,00 | - |
| 1.2.1.5.50.0.1 | Contribuição Patronal - Servidor Civil Inativo e Pensionistas - Principal | 1.358.336,44 | 6.013,53 | 897.167,41 | 1.070.735,60 | 0,00 | 0,00 | - |
| 1.2.1.5.50.0.1 | FONTE DE RECURSO - 0241 Recursos Previdenciários | 1.358.336,44 | 6.013,53 | 897.167,41 | 1.070.735,60 | 0,00 | 0,00 | - |
| 1.2.1.5.52.0.0 | Contribuição para o Sistema de Proteção Social dos Militares | 37.451.192,72 | 47.053.076,60 | 59.457.014,09 | 51.050.807,00 | 0,00 | 55.952.715,78 | - |



| | | | | | | | | |
|----------------|--|---------------|---------------|---------------|---------------|------|---------------|---|
| 1.2.1.5.52.1.0 | Contribuição do Militar Ativo | 34.533.146,71 | 42.141.915,52 | 54.267.090,77 | 36.815.807,03 | 0,00 | 40.350.868,24 | - |
| 1.2.1.5.52.1.1 | Contribuição de Militar Ativo - Principal | 34.533.146,71 | 42.141.915,52 | 54.267.090,77 | 36.815.807,03 | 0,00 | 40.350.868,24 | - |
| 1.2.1.5.52.1.1 | FONTE DE RECURSO - 0241 Recursos Previdenciários | 34.533.146,71 | 42.141.915,52 | 54.267.090,77 | 0,00 | 0,00 | 0,00 | - |
| 1.2.1.5.52.1.1 | FONTE DE RECURSO - 0257 - Recursos do Sistema de Proteção Social dos Militares | 0,00 | 0,00 | 0,00 | 36.815.807,03 | 0,00 | 40.350.868,24 | - |
| 1.2.1.5.52.2.0 | Contribuição do Militar Inativo | 2.873.071,43 | 4.841.561,27 | 5.149.589,10 | 13.197.126,14 | 0,00 | 14.464.316,85 | - |
| 1.2.1.5.52.2.1 | Contribuição do Militar Inativo - Principal | 2.873.071,43 | 4.841.561,27 | 5.149.589,10 | 13.197.126,14 | 0,00 | 14.464.316,85 | - |
| 1.2.1.5.52.2.1 | FONTE DE RECURSO - 0241 Recursos Previdenciários | 2.873.071,43 | 4.841.561,27 | 5.149.589,10 | 0,00 | 0,00 | 0,00 | - |
| 1.2.1.5.52.2.1 | FONTE DE RECURSO - 0257 - Recursos do Sistema de Proteção Social dos Militares | 0,00 | 0,00 | 0,00 | 13.197.126,14 | 0,00 | 14.464.316,85 | - |
| 1.2.1.5.52.3.0 | Contribuição dos Pensionistas Militares | 44.974,58 | 69.599,81 | 40.334,22 | 1.037.873,83 | 0,00 | 1.137.530,68 | - |
| 1.2.1.5.52.3.1 | Contribuição dos Pensionistas Militares - Principal | 44.974,58 | 69.599,81 | 40.334,22 | 1.037.873,83 | 0,00 | 1.137.530,68 | - |
| 1.2.1.5.52.3.1 | FONTE DE RECURSO - 0241 Recursos Previdenciários | 44.974,58 | 69.599,81 | 40.334,22 | 0,00 | 0,00 | 0,00 | - |
| 1.2.1.5.52.3.1 | FONTE DE RECURSO - 0257 - Recursos do Sistema de Proteção Social dos Militares | 0,00 | 0,00 | 0,00 | 1.037.873,83 | 0,00 | 1.137.530,68 | - |
| 1.2.1.5.53.0.0 | Contribuição Patronal - Militar | 0,00 | 0,00 | 0,00 | 167.982,98 | 0,00 | 184.112,74 | - |



| | | | | | | | | |
|----------------|--|----------------|----------------|----------------|----------------|----------------|----------------|--------------------|
| 1.2.1.5.53.1.0 | Contribuição Patronal - Militar Ativo | 0,00 | 0,00 | 0,00 | 167.982,98 | 0,00 | 184.112,74 | - |
| 1.2.1.5.53.1.1 | Contribuição Patronal - Militar Ativo - Principal | 0,00 | 0,00 | 0,00 | 167.982,98 | 0,00 | 184.112,74 | Avaliação Atuarial |
| 1.2.1.5.53.1.1 | FONTE DE RECURSO - 0257 - Recursos do Sistema de Proteção Social dos Militares | 0,00 | 0,00 | 0,00 | 167.982,98 | 0,00 | 184.112,74 | Avaliação Atuarial |
| 1.3.0.0.00.0.0 | RECEITA PATRIMONIAL | 336.822.282,22 | 282.982.979,55 | 357.421.176,20 | 396.424.025,75 | 389.615.106,23 | 225.902.773,70 | - |
| 1.3.1.1.00.0.0 | Exploração do Patrimônio Imobiliário do Estado | 386.830,76 | 128.591,25 | 405.552,53 | 193.803,00 | 894.099,71 | 318.175,67 | - |
| 1.3.1.1.01.0.0 | Aluguéis, Arrendamentos, Foros, Laudêmios, Tarifas de Ocupação | 386.830,76 | 128.591,25 | 405.552,53 | 193.803,00 | 894.099,71 | 318.175,67 | - |
| 1.3.1.1.01.1.0 | Aluguéis e Arrendamentos | 386.830,76 | 128.591,25 | 405.552,53 | 193.803,00 | 894.099,71 | 318.175,67 | - |
| 1.3.1.1.01.1.1 | Aluguéis e Arrendamentos - Principal | 386.830,76 | 128.591,25 | 405.552,53 | 193.803,00 | 894.099,71 | 318.175,67 | - |
| 1.3.1.1.01.1.1 | FONTE DE RECURSO - 0227 - Recursos Destinados ao FUNDIMPER | 0,00 | 0,00 | 0,00 | 0,00 | 581.954,41 | 0,00 | - |
| 1.3.1.1.01.1.1 | FONTE DE RECURSO - 0240 Recursos Diretamente Arrecadados | 386.830,76 | 128.591,25 | 405.552,53 | 193.803,00 | 312.145,31 | 318.175,67 | - |
| 1.3.2.0.00.0.0 | Valores Mobiliários | 322.371.594,13 | 244.783.058,43 | 341.617.813,96 | 362.280.164,08 | 356.481.359,00 | 192.276.636,54 | - |
| 1.3.2.1.00.0.0 | Juros e Correções Monetárias | 322.371.594,13 | 244.783.058,43 | 341.617.813,96 | 362.280.164,08 | 356.481.359,00 | 192.276.636,54 | - |
| 1.3.2.1.01.0.0 | Remuneração de Depósitos Bancários | 117.038.432,99 | 57.902.932,65 | 65.016.847,29 | 33.428.909,63 | 40.812.231,45 | 33.211.801,20 | - |



| | | | | | | | | |
|----------------|--|----------------|---------------|---------------|---------------|---------------|---------------|---|
| 1.3.2.1.01.0.1 | Remuneração de Depósitos Bancários - Principal | 117.038.432,99 | 57.902.932,65 | 65.016.847,29 | 33.428.909,63 | 40.812.231,45 | 33.211.801,20 | - |
| 1.3.2.1.01.0.1 | FONTE DE RECURSO - 0100 - Recursos Ordinários | 37.459.756,79 | 13.007.955,70 | 21.700.243,50 | 10.699.033,82 | 15.127.855,86 | 12.552.145,89 | - |
| 1.3.2.1.01.0.1 | FONTE DE RECURSO - 0104 - Recursos Destinados ao FUNDAT | 216.497,28 | 114.083,93 | 94.751,25 | 26.466,53 | 33.829,35 | 24.650,04 | - |
| 1.3.2.1.01.0.1 | FONTE DE RECURSO - 0110 - Recursos para Apoio das Ações e Serviços de Saúde | 0,00 | 1.220.350,96 | 1.953.095,60 | 734.715,45 | 1.212.681,19 | 1.120.501,41 | - |
| 1.3.2.1.01.0.1 | FONTE DE RECURSO - 0112 - Recursos Destinados à Manutenção e Desenvolvimento do Ensino | 0,00 | 2.036.780,91 | 2.001.633,70 | 773.068,61 | 1.428.887,70 | 1.006.908,05 | - |
| 1.3.2.1.01.0.1 | FONTE DE RECURSO - 0117 Recursos Destinados ao Fundo de Erradicação da Pobreza - FECOEP/RO | 6.606.988,21 | 902.558,66 | 1.077.992,79 | 547.855,34 | 462.388,76 | 352.374,84 | - |
| 1.3.2.1.01.0.1 | FONTE DE RECURSO - 0118 Recursos Transferidos pelo FUNDEB | 3.399.315,07 | 1.965.384,39 | 2.019.372,36 | 630.348,61 | 1.088.975,40 | 784.267,71 | - |
| 1.3.2.1.01.0.1 | FONTE DE RECURSO - 0133 - Remuneração de Depósitos Bancários | 0,00 | 649.976,47 | 0,00 | 0,00 | 0,00 | 0,00 | - |
| 1.3.2.1.01.0.1 | FONTE DE RECURSO - 0146 - Recursos Provenientes de Cessão de Direitos | 0,00 | 69.595,37 | 13.853,03 | 56.664,14 | 132.410,90 | 95.835,79 | - |
| 1.3.2.1.01.0.1 | FONTE DE RECURSO - 0147 Recursos de Contingenciamento Especial | 2.698.087,99 | 2.210.694,32 | 1.437.746,56 | 1.031.542,63 | 1.616.265,43 | 0,00 | - |
| 1.3.2.1.01.0.1 | FONTE DE RECURSO - 0148 - Recursos de Desvinculação de Receita - EC nº 93/2016 | 4.788,71 | 415.892,18 | 593.979,11 | 251.014,88 | 246.923,01 | 0,00 | - |
| 1.3.2.1.01.0.1 | FONTE DE RECURSO - 0201 - Recursos do FUJU | 12.398.271,79 | 4.770.015,35 | 4.216.977,44 | 1.988.454,33 | 2.792.260,32 | 2.322.940,00 | - |



| | | | | | | | | |
|----------------|--|---------------|--------------|--------------|--------------|--------------|--------------|---|
| 1.3.2.1.01.0.1 | FONTE DE RECURSO - 0202 - Recursos Destinados ao FUNRESPOL | 209.503,10 | 80.452,02 | 49.691,31 | 19.434,39 | 27.633,74 | 22.500,00 | - |
| 1.3.2.1.01.0.1 | FONTE DE RECURSO - 0203 Recursos Destinados ao FUNRESPOM | 7.558,21 | 1.478,11 | 24.270,65 | 8.618,32 | 960,25 | 0,00 | - |
| 1.3.2.1.01.0.1 | FONTE DE RECURSO - 0205 - Recursos Destinados ao FEPRAM | 441.411,03 | 134.065,63 | 90.730,49 | 79.846,52 | 105.913,91 | 71.054,80 | - |
| 1.3.2.1.01.0.1 | FONTE DE RECURSO - 0207 - Cota Parte FES | 48.999,06 | 7.017,50 | 8.211,84 | 2.080,35 | 1.783,32 | 0,00 | - |
| 1.3.2.1.01.0.1 | FONTE DE RECURSO - 0208 Recursos da Contribuição ao Salário Educação | 306.176,94 | 84.655,85 | 265.061,87 | 110.326,52 | 141.554,76 | 0,00 | - |
| 1.3.2.1.01.0.1 | FONTE DE RECURSO - 0209 - Transferências de Recursos do Sistema Único de Saúde -SUS | 3.781.303,41 | 2.016.019,41 | 2.341.238,73 | 923.279,54 | 1.458.792,69 | 1.386.813,62 | - |
| 1.3.2.1.01.0.1 | FONTE DE RECURSO - 0211 - Recursos do FGPPP | 999.150,85 | 510.714,30 | 552.752,95 | 152.237,94 | 225.800,68 | 160.552,21 | - |
| 1.3.2.1.01.0.1 | FONTE DE RECURSO - 0213 Cota Parte da Compensação Financeira de Recursos Hídricos | 1.843.607,31 | 538.164,98 | 180.182,90 | 52.865,04 | 151.019,01 | 117.781,03 | - |
| 1.3.2.1.01.0.1 | FONTE DE RECURSO - 0214 - Recursos de Alienação de Bens | 0,00 | 0,00 | 0,00 | 757,55 | 11.457,67 | 0,00 | - |
| 1.3.2.1.01.0.1 | FONTE DE RECURSO - 0215 Recursos de Operações de Crédito | 3.240.351,73 | 847.343,66 | 480.062,51 | 126.312,16 | 140.144,71 | 146.309,97 | - |
| 1.3.2.1.01.0.1 | FONTE DE RECURSO - 0216 Recursos de Convênios com Outras Esferas de Governo e ONGs Firmado pela Administração Direta | 12.273.011,95 | 8.742.889,31 | 7.583.751,74 | 3.477.292,40 | 3.102.279,98 | 1.781.782,33 | - |
| 1.3.2.1.01.0.1 | FONTE DE RECURSO - 0219 - Recursos Provenientes da Inscrição de Concursos Públicos na Adm. Direta e Indireta do | 0,00 | 0,00 | 1.326,15 | 862,49 | 413,20 | 0,00 | - |



| | Estado | | | | | | | |
|----------------|---|--------------|--------------|--------------|--------------|--------------|--------------|---|
| 1.3.2.1.01.0.1 | FONTE DE RECURSO - 0220 - Transferência Financeira da União para Desporto - Lei N. 9.615, DE 1998 | 66.507,30 | 20.314,38 | 15.228,17 | 5.947,80 | 11.398,12 | 0,00 | - |
| 1.3.2.1.01.0.1 | FONTE DE RECURSO - 0221 Transferências de Recursos do Fundo Nacional do Desenvolvimento da Educação- FNDE | 1.115.665,58 | 762.626,04 | 728.268,54 | 235.406,23 | 288.962,81 | 0,00 | - |
| 1.3.2.1.01.0.1 | FONTE DE RECURSO - 0222 Transferência de Recursos do Fundo Nacional de Assistência Social - FNAS | 180.859,58 | 32.010,64 | 32.096,04 | 7.921,24 | 12.347,91 | 0,00 | - |
| 1.3.2.1.01.0.1 | FONTE DE RECURSO - 0223 Recursos de outras Transferências da União | 0,00 | 0,00 | 0,00 | 609.318,81 | 114.943,35 | 0,00 | - |
| 1.3.2.1.01.0.1 | FONTE DE RECURSO - 0226 Recursos Destinados ao FUNESBOM | 793.815,63 | 127.562,51 | 77.721,50 | 33.439,11 | 67.665,41 | 81.460,29 | - |
| 1.3.2.1.01.0.1 | FONTE DE RECURSO - 0227 - Recursos Destinados ao FUNDIMPER | 2.805.629,76 | 1.600.587,28 | 2.200.485,20 | 1.666.850,36 | 1.072.176,05 | 1.720.000,00 | - |
| 1.3.2.1.01.0.1 | FONTE DE RECURSO - 0228 Recursos Destinados ao FITHA | 666.122,82 | 556.356,13 | 1.050.681,80 | 1.381.592,58 | 2.061.481,03 | 1.820.246,24 | - |
| 1.3.2.1.01.0.1 | FONTE DE RECURSO - 0229 Contribuição da Intervenção no Domínio Econômico - CIDE | 4.049.154,27 | 2.142.594,70 | 2.170.852,04 | 585.492,79 | 600.051,78 | 1.281.304,64 | - |
| 1.3.2.1.01.0.1 | FONTE DE RECURSO - 0230 Recursos Destinados ao FUNDEP | 1.668.059,74 | 33.814,45 | 215.711,99 | 54.421,79 | 91.986,12 | 53.100,00 | - |
| 1.3.2.1.01.0.1 | FONTE DE RECURSO - 0231 Recursos Destinados ao FDI/TCE | 2.385.178,82 | 1.300.472,65 | 1.215.721,03 | 301.584,81 | 256.996,95 | 1.161.000,00 | - |



| | | | | | | | | |
|----------------|---|---------------|--------------|--------------|--------------|--------------|--------------|---|
| 1.3.2.1.01.0.1 | FONTE DE RECURSO - 0232 Compensação Financeira dos Recursos Minerais | 63.817,50 | 86.035,62 | 110.976,25 | 22.404,85 | 42.964,30 | 28.866,93 | - |
| 1.3.2.1.01.0.1 | FONTE DE RECURSO - 0233 - Remuneração de Depósitos Bancários | 0,00 | 66.928,23 | 61.764,07 | 15.165,39 | 320.641,70 | 0,00 | - |
| 1.3.2.1.01.0.1 | FONTE DE RECURSO - 0234 -Cota Parte do FUMORPGE | 286.789,10 | 202.053,46 | 253.113,55 | 70.116,18 | 106.832,58 | 61.492,00 | - |
| 1.3.2.1.01.0.1 | FONTE DE RECURSO - 0239 Recursos do Fundo Especial do Petróleo | 170.053,44 | 316.322,05 | 323.214,42 | 43.780,42 | 67.190,28 | 42.680,40 | - |
| 1.3.2.1.01.0.1 | FONTE DE RECURSO - 0240 Recursos Diretamente Arrecadados | 15.776.968,12 | 8.005.139,61 | 8.368.626,10 | 2.586.797,71 | 3.643.448,85 | 4.113.326,91 | - |
| 1.3.2.1.01.0.1 | FONTE DE RECURSO - 0241 Recursos Previdenciários | 0,00 | 0,00 | 12,66 | 0,00 | 0,00 | 0,00 | - |
| 1.3.2.1.01.0.1 | FONTE DE RECURSO - 0243 Recursos de Convênios com Outras Esferas de Governo e ONGs Firmados pela Administração Indireta | 608.650,21 | 1.596.002,72 | 1.211.791,36 | 324.632,64 | 384.804,75 | 170.342,64 | - |
| 1.3.2.1.01.0.1 | FONTE DE RECURSO - 0244 - Recursos destinados ao FUNEDCA | 173,69 | 366,98 | 341,97 | 83,96 | 41,65 | 88,00 | - |
| 1.3.2.1.01.0.1 | FONTE DE RECURSO - 0245 - Recursos destinados ao FUNDEC | 0,00 | 493,93 | 3.266,50 | 2.580.807,48 | 863.134,58 | 1.891,48 | - |
| 1.3.2.1.01.0.1 | FONTE DE RECURSO - 0249 - Recursos Destinados ao FRBL | 0,00 | 152.807,37 | 170.731,35 | 107.069,17 | 64.395,25 | 75.000,00 | - |
| 1.3.2.1.01.0.1 | FONTE DE RECURSO - 0250 - Recursos Destinados ao FUNEDM | 0,00 | 0,00 | 165,82 | 428,56 | 615,90 | 847,44 | - |
| 1.3.2.1.01.0.1 | FONTE DE RECURSO - 0251 - Recursos Destinados ao FEDIPI | 0,00 | 0,00 | 349,13 | 343,19 | 256,59 | 692,81 | - |



| | | | | | | | | |
|----------------|---|------|------------|----------|------------|------------|------------|---|
| 1.3.2.1.01.0.1 | FONTE DE RECURSO - 0253 Cota-Parte FESA | 0,00 | 0,00 | 0,00 | 525.860,46 | 546.678,19 | 353.102,90 | - |
| 1.3.2.1.01.0.1 | FONTE DE RECURSO - 0254 - Recursos Provenientes do Fundo Nacional de Segurança Pública - FNSP | 0,00 | 0,00 | 0,00 | 77.541,79 | 294.220,84 | 0,00 | - |
| 1.3.2.1.01.0.1 | FONTE DE RECURSO - 0255 - Recursos Provenientes do Fundo Estadual para Financiar a Implantação do Hospital de Urgência e Emergência de Porto Velho - FUNHEURO | 0,00 | 0,00 | 3.082,63 | 246.689,58 | 267.050,67 | 255.323,72 | - |
| 1.3.2.1.01.0.1 | FONTE DE RECURSO - 0256 - Cota-Parte Fundo Estadual de Recursos Hídricos - FRH | 0,00 | 0,00 | 0,00 | 0,00 | 109,34 | 0,00 | - |
| 1.3.2.1.01.0.1 | FONTE DE RECURSO - 0257 - Recursos do Sistema de Proteção Social dos Militares | 0,00 | 0,00 | 0,00 | 13.795,29 | 0,00 | 0,00 | - |
| 1.3.2.1.01.0.1 | FONTE DE RECURSO - 0258 - Recursos Oriundos de Leis ou Acordos Anticorrupção | 0,00 | 0,00 | 0,00 | 116.887,77 | 121.604,61 | 43.510,15 | - |
| 1.3.2.1.01.0.1 | FONTE DE RECURSO - 0300 - Recursos Ordinários | 0,00 | 205.695,30 | 0,00 | 0,00 | 0,00 | 0,00 | - |
| 1.3.2.1.01.0.1 | FONTE DE RECURSO - 0317 | 0,00 | 6.427,37 | 0,00 | 0,00 | 0,00 | 0,00 | - |
| 1.3.2.1.01.0.1 | FONTE DE RECURSO - 0615 | 0,00 | 61.737,02 | 0,00 | 0,00 | 0,00 | 0,00 | - |
| 1.3.2.1.01.0.1 | FONTE DE RECURSO - 0616 | 0,00 | 24.055,12 | 0,00 | 0,00 | 0,00 | 0,00 | - |
| 1.3.2.1.01.0.1 | FONTE DE RECURSO - 0622 | 0,00 | 42,61 | 0,00 | 0,00 | 0,00 | 0,00 | - |



| | | | | | | | | |
|----------------|---|----------------|----------------|----------------|----------------|----------------|----------------|---------------------|
| 1.3.2.1.01.0.1 | FONTE DE RECURSO - 0627 | 0,00 | 77.031,28 | 0,00 | 0,00 | 0,00 | 0,00 | - |
| 1.3.2.1.01.0.1 | FONTE DE RECURSO - 0629 | 0,00 | 54.410,48 | 0,00 | 0,00 | 0,00 | 0,00 | - |
| 1.3.2.1.01.0.1 | FONTE DE RECURSO - 0640 | 0,00 | 0,00 | 0,00 | 5.991,65 | 0,00 | 0,00 | - |
| 1.3.2.1.01.0.1 | FONTE DE RECURSO - 0643 | 0,00 | 1.252,23 | 0,00 | 0,00 | 0,00 | 0,00 | - |
| 1.3.2.1.01.0.1 | FONTE DE RECURSO - 1100 - Recursos ordinários - Contrapartida | 466.208,00 | 143.684,76 | 115.718,69 | 115.460,46 | 0,00 | 1.106,98 | - |
| 1.3.2.1.01.0.1 | FONTE DE RECURSO - 1240 - Recursos Diretamente Arrecadados - Contrapartida | 0,00 | 18,72 | 0,00 | 0,00 | 0,00 | 0,00 | - |
| 1.3.2.1.04.0.0 | Remuneração dos Recursos do Regime Próprio de Previdência Social - RPPS | 205.333.161,14 | 186.880.125,78 | 276.600.966,67 | 328.851.254,45 | 315.669.127,55 | 159.064.835,34 | - |
| 1.3.2.1.04.0.1 | Remuneração dos Recursos do Regime Próprio de Previdência Social - RPPS - Principal | 205.333.161,14 | 186.880.125,78 | 276.600.966,67 | 328.851.254,45 | 315.669.127,55 | 159.064.835,34 | Estimado pela SEFIN |
| 1.3.2.1.04.0.1 | FONTE DE RECURSO - 0213 Cota Parte da Compensação Financeira de Recursos Hídricos | 1.485.656,95 | 1.463.115,67 | 1.687.353,21 | 2.047.461,72 | 0,00 | 0,00 | Estimado pela SEFIN |
| 1.3.2.1.04.0.1 | FONTE DE RECURSO - 0241 Recursos Previdenciários | 203.847.504,19 | 185.417.010,11 | 274.913.613,46 | 326.803.792,73 | 315.669.127,55 | 159.064.835,34 | Estimado pela SEFIN |
| 1.3.6.1.00.0.0 | Cessão de Direitos | 14.035.857,33 | 38.050.194,81 | 14.978.159,29 | 33.815.055,73 | 32.078.733,44 | 33.301.329,49 | - |
| 1.3.6.1.01.0.0 | Cessão do Direito de Operacionalização de Pagamentos | 14.035.857,33 | 38.050.194,81 | 14.978.159,29 | 33.815.055,73 | 32.078.733,44 | 33.301.329,49 | - |
| 1.3.6.1.01.1.0 | Cessão do Direito de Operacionalização de Pagamentos - Poderes Executivo | 14.035.857,33 | 38.050.194,81 | 14.978.159,29 | 33.815.055,73 | 32.078.733,44 | 33.301.329,49 | - |



| | | | | | | | | | |
|----------------|--|---------------|---------------|---------------|---------------|---------------|---------------|-------------|--|
| | e Legislativo | | | | | | | | |
| 1.3.6.1.01.1.1 | Cessão do Direito de Operacionalização de Pagamentos - Poderes Executivo e Legislativo - Principal | 14.035.857,33 | 38.050.194,81 | 14.978.159,29 | 33.815.055,73 | 32.078.733,44 | 33.301.329,49 | IPCA + PIB | |
| 1.3.6.1.01.1.1 | FONTE DE RECURSO - 0100 - Recursos Ordinários | 269.184,83 | 281.537,28 | 43.900,00 | 480.526,87 | 708.526,29 | 655.006,56 | IPCA + PIB | |
| 1.3.6.1.01.1.1 | FONTE DE RECURSO - 0146 - Recursos Provenientes de Cessão de Direitos | 0,00 | 22.000.000,00 | 4.959.801,60 | 25.045.796,20 | 22.195.561,83 | 23.902.021,93 | IPCA + PIB | |
| 1.3.6.1.01.1.1 | FONTE DE RECURSO - 0201 - Recursos do FUJU | 13.467.334,50 | 15.214.858,02 | 9.257.906,58 | 7.682.648,31 | 8.442.404,20 | 8.194.301,00 | IPCA + PIB | |
| 1.3.6.1.01.1.1 | FONTE DE RECURSO - 0227 - Recursos Destinados ao FUNDIMPER | 299.338,00 | 553.799,51 | 716.551,11 | 606.084,35 | 732.241,11 | 550.000,00 | IPCA + PIB | |
| 1.3.9.0.00.0.0 | Demais Receitas Patrimoniais | 28.000,00 | 21.135,06 | 419.650,42 | 135.002,94 | 160.914,08 | 6.632,00 | - | |
| 1.3.9.0.00.1.0 | Demais Receitas Patrimoniais | 28.000,00 | 21.135,06 | 419.650,42 | 135.002,94 | 160.914,08 | 6.632,00 | - | |
| 1.3.9.0.00.1.1 | Demais Receitas Patrimoniais - Principal | 28.000,00 | 21.135,06 | 419.650,42 | 135.002,94 | 160.914,08 | 6.632,00 | Média Móvel | |
| 1.3.9.0.00.1.1 | FONTE DE RECURSO - 0100 - Recursos Ordinários | 0,00 | 0,00 | 2.800,00 | 0,00 | 0,00 | 0,00 | Média Móvel | |
| 1.3.9.0.00.1.1 | FONTE DE RECURSO - 0112 - Recursos Destinados à Manutenção e Desenvolvimento do Ensino | 0,00 | 2.116,24 | 193,76 | 479,00 | 0,00 | 0,00 | Média Móvel | |
| 1.3.9.0.00.1.1 | FONTE DE RECURSO - 0118 Recursos Transferidos pelo FUNDEB | 0,00 | 0,00 | 0,00 | 354,67 | 0,00 | 0,00 | Média Móvel | |



| | | | | | | | | |
|----------------|--|----------------|----------------|----------------|----------------|----------------|----------------|----------------|
| 1.3.9.0.00.1.1 | FONTE DE RECURSO - 0203 Recursos Destinados ao FUNRESPOM | 0,00 | 1.500,00 | 1.000,00 | 0,00 | 0,00 | 6.632,00 | Média Móvel |
| 1.3.9.0.00.1.1 | FONTE DE RECURSO - 0227 - Recursos Destinados ao FUNDIMPER | 28.000,00 | 0,00 | 402.140,62 | 134.169,27 | 0,00 | 0,00 | Média Móvel |
| 1.3.9.0.00.1.1 | FONTE DE RECURSO - 0240 Recursos Diretamente Arrecadados | 0,00 | 17.518,82 | 13.516,04 | 0,00 | 160.914,08 | 0,00 | Média Móvel |
| 1.6.0.0.00.0.0 | RECEITA DE SERVICOS | 269.113.505,57 | 267.217.180,31 | 281.479.463,28 | 277.020.063,05 | 309.655.889,60 | 293.685.273,79 | - |
| 1.6.1.0.00.0.0 | Serviços Administrativos e Comerciais Gerais | 259.796.697,75 | 245.521.471,88 | 276.450.920,55 | 272.133.622,33 | 305.072.806,61 | 289.143.912,20 | - |
| 1.6.1.0.00.0.0 | Serviços Administrativos e Comerciais Gerais | 225.160.403,81 | 204.821.304,38 | 228.855.857,80 | 223.734.090,50 | 246.159.846,76 | 235.576.790,40 | - |
| 1.6.1.1.00.0.0 | Serviços Administrativos e Comerciais Gerais | 225.160.403,81 | 204.821.304,38 | 228.855.857,80 | 223.734.090,50 | 246.159.846,76 | 235.576.790,40 | - |
| 1.6.1.1.01.0.1 | Serviços Administrativos e Comerciais Gerais - Principal | 223.919.040,07 | 202.188.063,10 | 227.413.865,16 | 223.447.890,50 | 245.683.858,11 | 235.576.790,40 | - |
| 1.6.1.1.01.0.1 | FONTE DE RECURSO - 0100 - Recursos Ordinários | 3.112.822,09 | 0,00 | 0,00 | 0,00 | 0,00 | 0,00 | - |
| 1.6.1.1.01.0.1 | FONTE DE RECURSO - 0148 - Recursos de Desvinculação de Receita - EC nº 93/2016 | 30.000.000,00 | 44.678.859,77 | 60.000.000,00 | 0,00 | 0,00 | 0,00 | - |
| 1.6.1.1.01.0.1 | FONTE DE RECURSO - 0201 - Recursos do FUJU | 156.076,15 | 163.786,39 | 283.985,22 | 434.638,99 | 371.064,62 | 320.700,00 | - |
| 1.6.1.1.01.0.1 | FONTE DE RECURSO - 0227 - Recursos Destinados ao FUNDIMPER | 0,00 | 270,00 | 120,00 | 0,00 | 0,00 | 0,00 | - |
| 1.6.1.1.01.0.1 | FONTE DE RECURSO - 0231 Recursos Destinados ao FDI/TCE | 4.202,71 | 0,00 | 0,00 | 0,00 | 0,00 | 0,00 | - |



| | | | | | | | | |
|----------------|--|----------------|----------------|----------------|----------------|----------------|----------------|---|
| 1.6.1.1.01.0.1 | FONTE DE RECURSO - 0240 Recursos Diretamente Arrecadados | 190.645.939,12 | 157.345.146,94 | 167.099.742,49 | 223.010.751,51 | 245.312.793,48 | 235.256.090,40 | - |
| 1.6.1.1.01.0.1 | FONTE DE RECURSO - 1240 - Recursos Diretamente Arrecadados - Contrapartida | 0,00 | 0,00 | 30.017,45 | 2.500,00 | 0,00 | 0,00 | - |
| 1.6.1.1.02.0.0 | Inscrição em Concursos e Processos Seletivos | 1.241.363,74 | 2.633.241,28 | 1.441.992,64 | 286.200,00 | 475.988,65 | 0,00 | - |
| 1.6.1.1.02.0.1 | Inscrição em Concursos e Processos Seletivos - Principal | 1.241.363,74 | 2.633.241,28 | 1.441.992,64 | 286.200,00 | 475.988,65 | 0,00 | - |
| 1.6.1.1.02.0.1 | FONTE DE RECURSO - 0100 - Recursos Ordinários | 292.929,83 | 378.853,44 | 0,00 | 0,00 | 0,00 | 0,00 | - |
| 1.6.1.1.02.0.1 | FONTE DE RECURSO - 0110 - Recursos para Apoio das Ações e Serviços de Saúde | 0,00 | 37.100,00 | 13.400,00 | 0,00 | 0,00 | 0,00 | - |
| 1.6.1.1.02.0.1 | FONTE DE RECURSO - 0201 - Recursos do FUJU | 200.800,30 | 0,00 | 857.378,00 | 286.200,00 | 475.988,65 | 0,00 | - |
| 1.6.1.1.02.0.1 | FONTE DE RECURSO - 0219 - Recursos Provenientes da Inscrição de Concursos Públicos na Adm. Direta e Indireta do Estado | 0,00 | 2.217.287,84 | 233.368,00 | 0,00 | 0,00 | 0,00 | - |
| 1.6.1.1.02.0.1 | FONTE DE RECURSO - 0227 - Recursos Destinados ao FUNDIMPER | 387.378,31 | 0,00 | 0,00 | 0,00 | 0,00 | 0,00 | - |
| 1.6.1.1.02.0.1 | FONTE DE RECURSO - 0231 Recursos Destinados ao FDI/TCE | 0,00 | 0,00 | 337.846,64 | 0,00 | 0,00 | 0,00 | - |
| 1.6.1.1.02.0.1 | FONTE DE RECURSO - 0240 Recursos Diretamente Arrecadados | 360.255,30 | 0,00 | 0,00 | 0,00 | 0,00 | 0,00 | - |
| 1.6.1.1.03.0.0 | Serviços de Registro, Certificação e Fiscalização | 34.636.293,94 | 40.700.167,50 | 47.595.062,75 | 48.399.531,83 | 58.912.959,85 | 53.567.121,80 | - |



| | | | | | | | | |
|----------------|--|---------------|---------------|---------------|---------------|---------------|---------------|---|
| 1.6.1.1.03.0.1 | Serviços de Registro, Certificação e Fiscalização - Principal | 34.636.293,94 | 40.700.167,50 | 47.595.062,75 | 48.399.531,83 | 58.912.959,85 | 53.567.121,80 | - |
| 1.6.1.1.03.0.1 | FONTES DE RECURSO - 0240 Recursos Diretamente Arrecadados | 34.636.293,94 | 40.700.167,50 | 47.595.062,75 | 35.505.571,60 | 45.460.533,52 | 40.459.474,22 | - |
| 1.6.1.1.03.0.1 | FONTES DE RECURSO - 0253 Cota-Parte FESA | | | | 12.893.960,23 | 13.452.426,33 | 13.107.647,58 | - |
| 1.6.2.0.00.0.0 | Serviços e Atividades Referentes à Navegação e ao Transporte | 0,00 | 0,00 | 0,00 | 0,00 | 30.000,00 | 0,00 | |
| 1.6.2.1.00.0.0 | Serviços e Atividades Referentes à Navegação e ao Transporte | 0,00 | 0,00 | 0,00 | 0,00 | 30.000,00 | 0,00 | |
| 1.6.2.1.02.0.0 | Serviços de Transporte de Passageiros ou Mercadorias | 0,00 | 0,00 | 0,00 | 0,00 | 30.000,00 | 0,00 | |
| 1.6.2.1.02.0.1 | Serviços de Transporte de Passageiros ou Mercadorias - Principal | 0,00 | 0,00 | 0,00 | 0,00 | 30.000,00 | 0,00 | |
| 1.6.2.1.02.0.1 | FONTES DE RECURSO - 0240 Recursos Diretamente Arrecadados | | | | 0,00 | 30.000,00 | 0,00 | |
| 1.6.4.0.00.0.0 | Serviços e Atividades Financeiras | 0,00 | 22.376,00 | 0,00 | 0,00 | 0,00 | 7.458,67 | - |
| 1.6.4.1.00.0.0 | Serviços e Atividades Financeiras | 0,00 | 22.376,00 | 0,00 | 0,00 | 0,00 | 7.458,67 | - |
| 1.6.4.1.01.0.0 | Retorno de Operações, Juros e Encargos Financeiros | 0,00 | 22.376,00 | 0,00 | 0,00 | 0,00 | 7.458,67 | - |
| 1.6.4.1.01.0.1 | Retorno de Operações, Juros e Encargos Financeiros - Principal | 0,00 | 22.376,00 | 0,00 | 0,00 | 0,00 | 7.458,67 | - |
| 1.6.4.1.01.0.1 | FONTES DE RECURSO - 0240 Recursos Diretamente Arrecadados | 0,00 | 22.376,00 | 0,00 | 0,00 | 0,00 | 7.458,67 | - |



| | | | | | | | | |
|----------------|---|------------------|------------------|------------------|------------------|------------------|------------------|---|
| 1.6.9.0.00.0.0 | Outros Serviços | 9.316.807,82 | 21.673.332,43 | 5.028.542,73 | 4.886.440,72 | 4.553.083,00 | 4.533.902,92 | - |
| 1.6.9.9.00.0.0 | Outros Serviços | 9.316.807,82 | 21.673.332,43 | 5.028.542,73 | 4.886.440,72 | 4.553.083,00 | 4.533.902,92 | - |
| 1.6.9.9.99.0.0 | Outros Serviços | 9.316.807,82 | 21.673.332,43 | 5.028.542,73 | 4.886.440,72 | 4.553.083,00 | 4.533.902,92 | - |
| 1.6.9.9.99.0.1 | Outros Serviços - Principal | 9.316.807,82 | 21.673.332,43 | 5.028.542,73 | 4.886.440,72 | 4.553.083,00 | 4.533.902,92 | - |
| 1.6.9.9.99.0.1 | FONTE DE RECURSO - 0100 - Recursos Ordinários | 655.455,36 | 28.483,03 | 0,00 | 0,00 | 0,00 | 0,00 | - |
| 1.6.9.9.99.0.1 | FONTE DE RECURSO - 0110 - Recursos para Apoio das Ações e Serviços de Saúde | 0,00 | 0,00 | 0,00 | 104,13 | 0,00 | 0,00 | - |
| 1.6.9.9.99.0.1 | FONTE DE RECURSO - 0201 - Recursos do FUJU | 0,00 | 0,00 | 0,00 | 0,00 | 24.620,86 | 30.569,00 | - |
| 1.6.9.9.99.0.1 | FONTE DE RECURSO - 0216 Recursos de Convênios com Outras Esferas de Governo e ONGs Firmado pela Administração Direta | 1.047.760,29 | 17.375.270,71 | 0,00 | 0,00 | 0,00 | 0,00 | - |
| 1.6.9.9.99.0.1 | FONTE DE RECURSO - 0231 Recursos Destinados ao FDI/TCE | 1.897.778,08 | 0,00 | 64,31 | 19,25 | 0,00 | 0,00 | - |
| 1.6.9.9.99.0.1 | FONTE DE RECURSO - 0240 Recursos Diretamente Arrecadados | 1.965.166,98 | 1.799.458,46 | 1.435.899,10 | 1.172.644,20 | 364.484,81 | 1.469.333,92 | - |
| 1.6.9.9.99.0.1 | FONTE DE RECURSO - 0243 Recursos de Convênios com Outras Esferas de Governo e ONGs Firmados pela Administração Indireta | 3.750.647,11 | 2.470.120,23 | 3.592.579,32 | 3.713.673,14 | 4.163.977,33 | 3.034.000,00 | - |
| 1.7.0.0.00.0.0 | TRANSFERENCIAS CORRENTES | 3.548.506.641,80 | 3.775.047.338,94 | 4.241.633.760,88 | 4.916.363.626,75 | 4.770.116.124,91 | 4.829.203.914,35 | - |



| | | | | | | | | |
|----------------|---|------------------|------------------|------------------|------------------|------------------|------------------|-------------|
| 1.7.1.0.00.0.0 | Transferências da União e de suas Entidades | 2.831.376.247,32 | 3.006.114.223,61 | 3.388.335.310,95 | 4.035.722.940,21 | 3.746.654.280,08 | 3.769.758.757,24 | - |
| 1.7.1.1.00.0.0 | Transferências Decorrentes de Participação na Receita da União | 2.415.440.174,27 | 2.591.690.655,89 | 2.822.969.118,77 | 2.657.124.182,55 | 3.236.167.142,26 | 3.216.279.189,30 | - |
| 1.7.1.1.50.0.0 | Cota-Parte do Fundo de Participação dos Estados e do Distrito Federal - FPE | 2.371.822.931,05 | 2.555.888.524,57 | 2.789.980.847,53 | 2.623.195.582,21 | 3.197.496.235,51 | 3.175.363.833,25 | - |
| 1.7.1.1.50.0.1 | Cota-Parte do Fundo de Participação dos Estados e do Distrito Federal - FPE - Principal | 2.371.822.931,05 | 2.555.888.524,57 | 2.789.980.847,53 | 2.623.195.582,21 | 3.197.496.235,51 | 3.175.363.833,25 | STN + MQO |
| 1.7.1.1.50.0.1 | FONTE DE RECURSO - 0100 - Recursos Ordinários | 2.371.822.931,05 | 2.555.888.524,57 | 2.789.980.847,53 | 2.623.195.582,21 | 3.197.496.235,51 | 3.175.363.833,25 | STN + MQO |
| 1.7.1.1.53.0.0 | Cota-Parte do Imposto Sobre Produtos Industrializados – Estados Exportadores de Produtos Industrializados | 19.490.899,42 | 16.493.344,21 | 21.260.518,80 | 23.243.281,30 | 30.980.380,03 | 31.644.961,46 | - |
| 1.7.1.1.53.0.1 | Cota-Parte do Imposto Sobre Produtos Industrializados – Estados Exportadores de Produtos Industrializados - Principal | 19.490.899,42 | 16.493.344,21 | 21.260.518,80 | 23.243.281,30 | 30.980.380,03 | 31.644.961,46 | MMQ |
| 1.7.1.1.53.0.1 | FONTE DE RECURSO - 0100 - Recursos Ordinários | 19.490.899,42 | 16.493.344,21 | 21.260.518,80 | 23.243.281,30 | 30.980.380,03 | 31.644.961,46 | MMQ |
| 1.7.1.1.54.0.0 | Cota-Parte da Contribuição de Intervenção no Domínio Econômico | 24.034.722,76 | 19.281.080,46 | 11.687.395,26 | 9.748.609,71 | 6.646.518,50 | 8.035.767,39 | - |
| 1.7.1.1.54.0.1 | Cota-Parte da Contribuição de Intervenção no Domínio Econômico - Principal | 24.034.722,76 | 19.281.080,46 | 11.687.395,26 | 9.748.609,71 | 6.646.518,50 | 8.035.767,39 | Média Móvel |
| 1.7.1.1.54.0.1 | FONTE DE RECURSO - 0229 Contribuição da Intervenção no Domínio Econômico - CIDE | 24.034.722,76 | 19.281.080,46 | 11.687.395,26 | 9.748.609,71 | 6.646.518,50 | 8.035.767,39 | Média Móvel |



| | | | | | | | | |
|----------------|--|---------------|---------------|---------------|---------------|---------------|---------------|-----|
| 1.7.1.1.55.0.0 | Cota-Parte do Imposto Sobre Operações de Crédito, Câmbio e Seguro, ou Relativas a Títulos ou Valores Mobiliários – Comercialização do Ouro | 91.621,04 | 27.706,65 | 40.357,18 | 936.709,33 | 1.044.008,22 | 1.234.627,20 | - |
| 1.7.1.1.55.0.1 | Cota-Parte do Imposto Sobre Operações de Crédito, Câmbio e Seguro, ou Relativas a Títulos ou Valores Mobiliários – Comercialização do Ouro - Principal | 91.621,04 | 27.706,65 | 40.357,18 | 936.709,33 | 1.044.008,22 | 1.234.627,20 | MMQ |
| 1.7.1.1.55.0.1 | FONTE DE RECURSO - 0100 - Recursos Ordinários | 91.621,04 | 27.706,65 | 40.357,18 | 936.709,33 | 1.044.008,22 | 1.234.627,20 | MMQ |
| 1.7.1.2.00.0.0 | Transferência da Compensação Financeira pela Exploração de Recursos Naturais | 75.813.325,10 | 74.018.712,70 | 59.616.812,51 | 59.553.200,35 | 59.479.692,29 | 47.429.900,50 | - |
| 1.7.1.2.50.0.0 | Cota-parte da Compensação Financeira de Recursos Hídricos | 64.977.247,39 | 57.839.060,29 | 43.599.075,57 | 44.510.091,08 | 39.705.995,71 | 26.223.354,85 | - |
| 1.7.1.2.50.0.1 | Cota-parte da Compensação Financeira de Recursos Hídricos - Principal | 64.977.247,39 | 57.839.060,29 | 43.599.075,57 | 44.510.091,08 | 39.705.995,71 | 26.223.354,85 | MMQ |
| 1.7.1.2.50.0.1 | FONTE DE RECURSO - 0213 Cota Parte da Compensação Financeira de Recursos Hídricos | 64.977.247,39 | 57.839.060,29 | 43.599.075,57 | 44.510.091,08 | 39.705.995,71 | 26.223.354,85 | MMQ |
| 1.7.1.2.51.0.0 | Cota-parte da Compensação Financeira de Recursos Minerais - CFEM | 1.977.934,72 | 2.813.162,70 | 2.981.263,04 | 3.728.925,45 | 4.634.784,78 | 5.092.047,22 | - |
| 1.7.1.2.51.0.1 | Cota-parte da Compensação Financeira de Recursos Minerais - CFEM - Principal | 1.977.934,72 | 2.813.162,70 | 2.981.263,04 | 3.728.925,45 | 4.634.784,78 | 5.092.047,22 | MMQ |
| 1.7.1.2.51.0.1 | FONTE DE RECURSO - 0232 Compensação Financeira dos Recursos Minerais | 1.977.934,72 | 2.813.162,70 | 2.981.263,04 | 3.728.925,45 | 4.634.784,78 | 5.092.047,22 | MMQ |
| 1.7.1.2.52.0.0 | Cota-parte da Compensação Financeira pela Produção de Petróleo | 8.858.142,99 | 13.366.489,71 | 13.036.473,90 | 11.314.183,82 | 15.138.911,80 | 16.114.498,43 | - |



| | | | | | | | | |
|----------------|--|----------------|----------------|----------------|----------------|----------------|----------------|---------------------|
| 1.7.1.2.52.4.0 | Cota-Parte do Fundo Especial do Petróleo – FEP | 8.858.142,99 | 13.366.489,71 | 13.036.473,90 | 11.314.183,82 | 15.138.911,80 | 16.114.498,43 | - |
| 1.7.1.2.52.4.1 | Cota-Parte do Fundo Especial do Petróleo – FEP - Principal | 8.858.142,99 | 13.366.489,71 | 13.036.473,90 | 11.314.183,82 | 15.138.911,80 | 16.114.498,43 | MMQ |
| 1.7.1.2.52.4.1 | FONTE DE RECURSO - 0239 Recursos do Fundo Especial do Petróleo | 8.858.142,99 | 13.366.489,71 | 13.036.473,90 | 11.314.183,82 | 15.138.911,80 | 16.114.498,43 | MMQ |
| 1.7.1.3.00.0.0 | Transferências de Recursos do Sistema Único de Saúde – SUS | 236.699.928,90 | 251.326.968,87 | 277.748.555,32 | 340.956.745,07 | 355.691.356,00 | 371.743.212,59 | - |
| 1.7.1.3.50.0.0 | Transferências de Recursos do Sistema Único de Saúde – SUS – Repasses Fundo a Fundo - Bloco de Manutenção das Ações e Serviços Públicos de Saúde | 236.699.928,90 | 251.326.968,87 | 277.748.555,32 | 340.956.745,07 | 355.691.356,00 | 371.743.212,59 | - |
| 1.7.1.3.50.0.0 | FONTE DE RECURSO - 0209 - Transferências de Recursos do Sistema Único de Saúde -SUS | 236.699.928,90 | 228.622.051,17 | 277.538.115,21 | 0,00 | 0,00 | 0,00 | - |
| 1.7.1.3.50.0.0 | FONTE DE RECURSO - 0216 Recursos de Convênios com Outras Esferas de Governo e ONGs Firmado pela Administração Direta | 0,00 | 0,00 | 210.440,11 | 0,00 | 0,00 | 0,00 | - |
| 1.7.1.3.50.0.0 | FONTE DE RECURSO - 0609 | 0,00 | 22.704.917,70 | 0,00 | 0,00 | 0,00 | 0,00 | - |
| 1.7.1.3.50.1.1 | Transferências de Recursos do Bloco de Manutenção das Ações e Serviços Públicos de Saúde – Atenção Primária - Principal | 0,00 | 0,00 | 0,00 | 107.250,00 | 90.750,00 | 97.903,53 | Estimado pela SEFIN |
| 1.7.1.3.50.1.1 | FONTE DE RECURSO - 0209 - Transferências de Recursos do Sistema Único de Saúde -SUS | 0,00 | 0,00 | 0,00 | 107.250,00 | 90.750,00 | 97.903,53 | Estimado pela SEFIN |
| 1.7.1.3.50.2.1 | Transferências de Recursos do Bloco de Manutenção das Ações e Serviços Públicos de Saúde – Atenção Especializada - Principal | 0 | 0 | 0 | 258.005.816 | 280.630.726 | 304.750.367 | Estimado pela SEFIN |

| | | | | | | | | |
|----------------|---|---------------|---------------|---------------|---------------|---------------|---------------|---------------------|
| 1.7.1.3.50.2.1 | FONTE DE RECURSO - 0209 - Transferências de Recursos do Sistema Único de Saúde -SUS | 0 | 0 | 0 | 258.005.816 | 280.630.726 | 304.750.367 | Estimado pela SEFIN |
| 1.7.1.3.50.3.1 | Transferências de Recursos do Bloco de Manutenção das Ações e Serviços Públicos de Saúde – Vigilância em Saúde - Principal | 0 | 0 | 0 | 7.664.213 | 8.942.836 | 9.546.518 | Estimado pela SEFIN |
| 1.7.1.3.50.3.1 | FONTE DE RECURSO - 0209 - Transferências de Recursos do Sistema Único de Saúde -SUS | 0 | 0 | 0 | 7.664.213 | 8.942.836 | 9.546.518 | Estimado pela SEFIN |
| 1.7.1.3.50.4.1 | Transferências de Recursos do Bloco de Manutenção das Ações e Serviços Públicos de Saúde – Assistência Farmacêutica - Principal | 0 | 0 | 0 | 1.448.600 | 1.330.615 | 1.420.333 | Estimado pela SEFIN |
| 1.7.1.3.50.4.1 | FONTE DE RECURSO - 0209 - Transferências de Recursos do Sistema Único de Saúde -SUS | 0 | 0 | 0 | 1.448.600 | 1.330.615 | 1.420.333 | Estimado pela SEFIN |
| 1.7.1.3.50.5.1 | Transferências de Recursos do Bloco de Manutenção das Ações e Serviços Públicos de Saúde – Gestão do SUS - Principal | 0 | 0 | 0 | 539.890 | 492.541 | 628.669 | Estimado pela SEFIN |
| 1.7.1.3.50.5.1 | FONTE DE RECURSO - 0209 - Transferências de Recursos do Sistema Único de Saúde -SUS | 0 | 0 | 0 | 539.890 | 492.541 | 628.669 | Estimado pela SEFIN |
| 1.7.1.3.50.9.1 | Transferências de Recursos do Bloco de Manutenção das Ações e Serviços Públicos de Saúde – Outros Programas - Principal | 0 | 0 | 0 | 73.190.976 | 64.203.889 | 55.299.422 | Estimado pela SEFIN |
| 1.7.1.3.50.9.1 | FONTE DE RECURSO - 0209 - Transferências de Recursos do Sistema Único de Saúde -SUS | 0 | 0 | 0 | 73.190.976 | 64.203.889 | 55.299.422 | Estimado pela SEFIN |
| 1.7.1.4.00.0.0 | Transferências de Recursos do Fundo Nacional do Desenvolvimento da Educação – FNDE | 66.489.596,37 | 57.951.468,82 | 63.494.176,37 | 47.921.873,25 | 46.807.750,54 | 59.113.962,00 | - |



| | | | | | | | | |
|----------------|---|---------------|---------------|---------------|---------------|---------------|---------------|---------------------|
| 1.7.1.4.50.0.0 | Transferências do Salário-Educação | 24.627.446,70 | 28.078.276,80 | 36.886.971,29 | 23.811.809,60 | 26.041.984,53 | 26.252.520,00 | - |
| 1.7.1.4.50.0.1 | Transferências do Salário-Educação - Principal | 24.627.446,70 | 28.078.276,80 | 36.886.971,29 | 23.811.809,60 | 26.041.984,53 | 26.252.520,00 | Estimado pela SEFIN |
| 1.7.1.4.50.0.1 | FONTE DE RECURSO - 0208 Recursos da Contribuição ao Salário Educação | 24.627.446,70 | 28.078.276,80 | 36.886.971,29 | 23.811.809,60 | 26.041.984,53 | 26.252.520,00 | Estimado pela SEFIN |
| 1.7.1.4.51.0.0 | Transferências Diretas do FNDE referentes ao Programa Dinheiro Direto na Escola – PDDE | 43.780,00 | 46.340,00 | 43.920,00 | 40.080,00 | 0,00 | 37.860,00 | - |
| 1.7.1.4.51.0.1 | Transferências Diretas do FNDE referentes ao Programa Dinheiro Direto na Escola – PDDE - Principal | 43.780,00 | 46.340,00 | 43.920,00 | 40.080,00 | 0,00 | 37.860,00 | Estimado pela SEFIN |
| 1.7.1.4.51.0.1 | FONTE DE RECURSO - 0221 Transferências de Recursos do Fundo Nacional do Desenvolvimento da Educação- FNDE | 43.780,00 | 46.340,00 | 43.920,00 | 40.080,00 | 0,00 | 37.860,00 | Estimado pela SEFIN |
| 1.7.1.4.52.0.0 | Transferências referentes ao Programa Nacional de Alimentação Escolar – PNAE | 18.441.388,20 | 16.730.072,09 | 15.793.795,20 | 17.772.213,36 | 16.359.687,74 | 18.330.480,00 | - |
| 1.7.1.4.52.0.1 | Transferências referentes ao Programa Nacional de Alimentação Escolar – PNAE - Principal | 18.441.388,20 | 16.730.072,09 | 15.793.795,20 | 17.772.213,36 | 16.359.687,74 | 18.330.480,00 | Estimado pela SEFIN |
| 1.7.1.4.52.0.1 | FONTE DE RECURSO - 0221 Transferências de Recursos do Fundo Nacional do Desenvolvimento da Educação- FNDE | 18.441.388,20 | 16.730.072,09 | 15.793.795,20 | 17.772.213,36 | 16.359.687,74 | 18.330.480,00 | Estimado pela SEFIN |
| 1.7.1.4.53.0.0 | Transferências referentes ao Programa Nacional de Apoio ao Transporte do Escolar – PNATE | 3.341.410,30 | 10.857.504,67 | 4.290.458,72 | 3.789.493,07 | 4.406.078,27 | 4.803.102,00 | - |



| | | | | | | | | |
|----------------|---|---------------|---------------|--------------|--------------|--------------|--------------|---------------------|
| 1.7.1.4.53.0.1 | Transferências referentes ao Programa Nacional de Apoio ao Transporte do Escolar – PNATE - Principal | 3.341.410,30 | 10.857.504,67 | 4.290.458,72 | 3.789.493,07 | 4.406.078,27 | 4.803.102,00 | Estimado pela SEFIN |
| 1.7.1.4.53.0.1 | FONTE DE RECURSO - 0221 Transferências de Recursos do Fundo Nacional do Desenvolvimento da Educação- FNDE | 3.341.410,30 | 10.857.504,67 | 4.290.458,72 | 3.789.493,07 | 4.406.078,27 | 4.803.102,00 | Estimado pela SEFIN |
| 1.7.1.4.98.0.0 | Outras Transferências Diretas do Fundo Nacional do Desenvolvimento da Educação – FNDE | 20.035.571,17 | 2.239.275,26 | 6.479.031,16 | 2.508.277,22 | 0,00 | 9.690.000,00 | - |
| 1.7.1.4.98.0.1 | Outras Transferências Diretas do Fundo Nacional do Desenvolvimento da Educação – FNDE - Principal | 20.035.571,17 | 2.239.275,26 | 6.479.031,16 | 2.508.277,22 | 0,00 | 9.690.000,00 | Estimado pela SEFIN |
| 1.7.1.4.98.0.1 | FONTE DE RECURSO - 0216 Recursos de Convênios com Outras Esferas de Governo e ONGs Firmado pela Administração Direta | 99.120,00 | 0,00 | 0,00 | 0,00 | 0,00 | 0,00 | Estimado pela SEFIN |
| 1.7.1.4.98.0.1 | FONTE DE RECURSO - 0221 Transferências de Recursos do Fundo Nacional do Desenvolvimento da Educação- FNDE | 19.936.451,17 | 1.780.486,73 | 6.479.031,16 | 2.508.277,22 | 0,00 | 9.690.000,00 | Estimado pela SEFIN |
| 1.7.1.4.98.0.1 | FONTE DE RECURSO - 0621 | 0,00 | 458.788,53 | 0,00 | 0,00 | 0,00 | 0,00 | Estimado pela SEFIN |
| 1.7.1.5.00.0.0 | Transferências de Recursos de Complementação da União ao Fundo de Manutenção e Desenvolvimento da Educação Básica e de Valorização dos Profissionais da Educação – FUNDEB | 0,00 | 0,00 | 0,00 | 0,00 | 5.268.528,00 | 0,00 | |



| | | | | | | | | |
|----------------|---|------------|------------|------------|---------------|--------------|---------------|-----|
| 1.7.1.5.50.0.0 | Transferências de Recursos da Complementação da União ao Fundo de Manutenção e Desenvolvimento da Educação Básica e de Valorização dos Profissionais da Educação – FUNDEB | 0,00 | 0,00 | 0,00 | 0,00 | 5.268.528,00 | 0,00 | |
| 1.7.1.5.50.0.1 | Transferências de Recursos da Complementação da União ao Fundo de Manutenção e Desenvolvimento da Educação Básica e de Valorização dos Profissionais da Educação – FUNDEB - Principal | 0,00 | 0,00 | 0,00 | 0,00 | 5.268.528,00 | 0,00 | |
| 1.7.1.5.50.0.1 | FONTE DE RECURSO - 0221 Transferências de Recursos do Fundo Nacional do Desenvolvimento da Educação- FNDE | 0,00 | 0,00 | 0,00 | 0,00 | 5.268.528,00 | 0,00 | |
| 1.7.1.6.00.0.0 | Transferências de Recursos do Fundo Nacional de Assistência Social – FNAS | 667.684,23 | 304.418,52 | 719.813,88 | 388.927,52 | 421.367,13 | 600.467,53 | - |
| 1.7.1.6.50.0.0 | Transferências de Recursos do Fundo Nacional de Assistência Social – FNAS - Principal | 667.684,23 | 304.418,52 | 719.813,88 | 388.927,52 | 421.367,13 | 600.467,53 | - |
| 1.7.1.6.50.0.1 | FONTE DE RECURSO - 0222 Transferência de Recursos do Fundo Nacional de Assistência Social - FNAS | 667.684,23 | 304.418,52 | 719.813,88 | 388.927,52 | 421.367,13 | 600.467,53 | MMQ |
| 1.7.1.7.00.0.0 | Transferências de Convênios da União e de Suas Entidades | 283.600,00 | 973.520,50 | 38.880,00 | 10.347.994,29 | 0,00 | 10.643.980,12 | - |
| 1.7.1.7.01.0.0 | Transferências de Convênios da União e de Suas Entidades | 0,00 | 650.600,50 | 0,00 | 10.347.994,29 | 0,00 | 42.144,12 | - |
| 1.7.1.7.01.0.1 | Transferências de Convênios da União e de Suas Entidades - Principal | 0,00 | 650.600,50 | 0,00 | 10.347.994,29 | 0,00 | 42.144,12 | - |



| | | | | | | | | |
|----------------|--|------------|------------|--------------|---------------|------|---------------|----------|
| 1.7.1.7.01.0.1 | FONTE DE RECURSO - 0216 Recursos de Convênios com Outras Esferas de Governo e ONGs Firmado pela Administração Direta | 0,00 | 650.600,50 | 0,00 | 5.255.194,29 | 0,00 | 42.144,12 | - |
| 1.7.1.7.01.0.1 | FONTE DE RECURSO - 0258 - Recursos Oriundos de Leis ou Acordos Anticorrupção | | | | 5.092.800,00 | 0,00 | 0,00 | - |
| 1.7.1.7.50.0.0 | Transferências de Convênios da União para o Sistema Único de Saúde - SUS | 283.600,00 | 322.920,00 | 38.880,00 | 0,00 | 0,00 | 0,00 | - |
| 1.7.1.7.50.0.1 | Transferências de Convênios da União para o Sistema Único de Saúde - SUS - Principal | 283.600,00 | 322.920,00 | 38.880,00 | 0,00 | 0,00 | 0,00 | - |
| 1.7.1.7.50.0.1 | FONTE DE RECURSO - 0216 Recursos de Convênios com Outras Esferas de Governo e ONGs Firmado pela Administração Direta | 283.600,00 | 322.920,00 | 38.880,00 | 0,00 | 0,00 | 0,00 | - |
| 1.7.1.7.52.0.0 | Transferências de Convênios da União Destinadas a Programas de Assistência Social | 0,00 | 0,00 | 0,00 | 0,00 | 0,00 | 10.601.836,00 | - |
| 1.7.1.7.52.0.1 | Transferências de Convênios da União Destinadas a Programas de Assistência Social - Principal | 0,00 | 0,00 | 0,00 | 0,00 | 0,00 | 10.601.836,00 | Convênio |
| 1.7.1.7.52.0.1 | FONTE DE RECURSO - 0216 Recursos de Convênios com Outras Esferas de Governo e ONGs Firmado pela Administração Direta | 0,00 | 0,00 | 0,00 | 0,00 | 0,00 | 10.601.836,00 | Convênio |
| 1.7.1.8.08.0.0 | Transferências Advindas de Emendas Parlamentares Individuais | 0,00 | 250.000,00 | 1.000.000,00 | 35.091.725,00 | 0,00 | 0,00 | - |
| 1.7.1.8.08.1.0 | Transferências Advindas de Emendas Parlamentares Individuais | 0,00 | 250.000,00 | 1.000.000,00 | 35.091.725,00 | 0,00 | 0,00 | - |



| | | | | | | | | |
|----------------|---|---------------|---------------|----------------|----------------|---------------|---------------|---|
| 1.7.1.8.08.1.1 | Transferências Advindas de Emendas Parlamentares Individuais - Principal | 0,00 | 250.000,00 | 1.000.000,00 | 35.091.725,00 | 0,00 | 0,00 | - |
| 1.7.1.8.08.1.1 | FONTE DE RECURSO - 0209 - Transferências de Recursos do Sistema Único de Saúde -SUS | 0,00 | 0,00 | 1.000.000,00 | 35.091.725,00 | 0,00 | 0,00 | - |
| 1.7.1.8.08.1.1 | FONTE DE RECURSO - 0243 Recursos de Convênios com Outras Esferas de Governo e ONGs Firmados pela Administração Indireta | 0,00 | 250.000,00 | 0,00 | 0,00 | 0,00 | 0,00 | - |
| 1.7.1.9.00.0.0 | Outras Transferências de Recursos da União e de suas Entidades | 35.981.938,45 | 29.598.478,31 | 162.747.954,10 | 884.338.292,18 | 42.818.443,87 | 63.948.045,20 | - |
| 1.7.1.9.50.0.0 | Outras Transferências de Recursos da União | 9.037.128,89 | 5.518.651,54 | 3.345.336,74 | 55.131.469,08 | 2.152.714,25 | 2.802.011,52 | - |
| 1.7.1.9.50.0.1 | Outras Transferências de Recursos da União - Principal | 9.037.128,89 | 5.518.651,54 | 3.345.336,74 | 55.131.469,08 | 2.152.714,25 | 2.802.011,52 | - |
| 1.7.1.9.50.0.1 | FONTE DE RECURSO - 0216 Recursos de Convênios com Outras Esferas de Governo e ONGs Firmado pela Administração Direta | 9.037.128,89 | 3.707.896,12 | 1.456.185,41 | 4.187.663,08 | 1.536.018,84 | 577.377,49 | - |
| 1.7.1.9.50.0.1 | FONTE DE RECURSO - 0240 Recursos Diretamente Arrecadados | | | | | 0,00 | 33.024,83 | - |
| 1.7.1.9.50.0.1 | FONTE DE RECURSO - 0243 Recursos de Convênios com Outras Esferas de Governo e ONGs Firmados pela Administração Indireta | 0,00 | 247.500,00 | 1.746.988,60 | 493.604,00 | 616.695,41 | 2.191.609,20 | - |
| 1.7.1.9.50.0.1 | FONTE DE RECURSO - 0254 - Recursos Provenientes do Fundo Nacional de Segurança Pública - FNSP | | | | 49.023.202,00 | 0,00 | 0,00 | - |



| | | | | | | | | |
|----------------|--|--------------|--------------|------------|--------------|--------|---------------|---|
| 1.7.1.9.50.0.1 | FONTE DE RECURSO - 0616 | 0,00 | 1.563.255,42 | 142.162,73 | 1.427.000,00 | 0,00 | 0,00 | - |
| 1.7.1.9.51.0.0 | Transferência Financeira do ICMS – Desoneração – L.C. Nº 87/96 | 3.647.328,72 | 3.572.511,72 | 0,00 | 0,00 | 0,00 | 0,00 | - |
| 1.7.1.9.51.0.1 | Transferência Financeira do ICMS – Desoneração – L.C. Nº 87/96 - Principal | 3.647.328,72 | 3.572.511,72 | 0,00 | 0,00 | 0,00 | 0,00 | - |
| 1.7.1.9.51.0.1 | FONTE DE RECURSO - 0100 - Recursos Ordinários | 3.647.328,72 | 3.572.511,72 | 0,00 | 0,00 | 0,00 | 0,00 | - |
| 1.7.1.9.53.0.0 | Transferências de Recursos do Fundo Penitenciário Nacional - Fupen | 0,00 | 0,00 | 0,00 | 823.180,99 | 0,00 | 0,00 | - |
| 1.7.1.9.53.0.1 | Transferências de Recursos do Fundo Penitenciário Nacional - Fupen - Principal | 0,00 | 0,00 | 0,00 | 823.180,99 | 0,00 | 0,00 | - |
| 1.7.1.9.53.0.1 | FONTE DE RECURSO - 0216 Recursos de Convênios com Outras Esferas de Governo e ONGs Firmado pela Administração Direta | 0,00 | 0,00 | 0,00 | 823.180,99 | 0,00 | 0,00 | - |
| 1.7.1.9.54.0.0 | Transferências de Recursos do Fundo Nacional de Segurança Pública - FNSP | 0,00 | 0,00 | 0,00 | 0,00 | 0,00 | 36.092.575,00 | - |
| 1.7.1.9.54.0.1 | Transferências de Recursos do Fundo Nacional de Segurança Pública - FNSP - Principal | 0,00 | 0,00 | 0,00 | 0,00 | 0,00 | 36.092.575,00 | - |
| 1.7.1.9.54.0.1 | FONTE DE RECURSO - 0254 - Recursos Provenientes do Fundo Nacional de Segurança Pública - FNSP | 0,00 | 0,00 | 0,00 | 0,00 | 0,00 | 36.092.575,00 | - |
| 1.7.1.9.55.0.0 | Outras Transferências para Segurança Pública | 0,00 | 0,00 | 0,00 | 0,00 | 138,81 | 0,00 | - |
| 1.7.1.9.55.0.1 | Outras Transferências para Segurança Pública - Principal | 0,00 | 0,00 | 0,00 | 0,00 | 138,81 | 0,00 | - |



| | | | | | | | | |
|----------------|---|---------------|---------------|----------------|----------------|---------------|---------------|---|
| 1.7.1.9.55.0.1 | FONTE DE RECURSO - 0254 - Recursos Provenientes do Fundo Nacional de Segurança Pública - FNSP | 0,00 | 0,00 | 0,00 | 0,00 | 138,81 | 0,00 | |
| 1.7.1.9.99.0.0 | Outras Transferências de Recursos da União e de suas Entidades | 23.297.480,84 | 20.507.315,05 | 159.402.617,36 | 828.383.642,11 | 40.665.590,82 | 25.053.458,68 | - |
| 1.7.1.9.99.0.1 | Outras Transferências de Recursos da União e de suas Entidades - Principal | 23.297.480,84 | 20.507.315,05 | 159.402.617,36 | 828.383.642,11 | 40.665.590,82 | 25.053.458,68 | - |
| 1.7.1.9.99.0.1 | FONTE DE RECURSO - 0100 - Recursos Ordinários | 19.513.694,80 | 4.071,28 | 256,99 | 256.448.356,97 | 10.929.679,25 | 0,00 | - |
| 1.7.1.9.99.0.1 | FONTE DE RECURSO - 0216 Recursos de Convênios com Outras Esferas de Governo e ONGs Firmado pela Administração Direta | 0,00 | 15.099.783,56 | 23.113.831,84 | 29.441.022,52 | 28.605.239,01 | 24.039.999,68 | - |
| 1.7.1.9.99.0.1 | FONTE DE RECURSO - 0220 - Transferência Financeira da União para Desporto - Lei N. 9.615, DE 1998 | 1.197.144,58 | 951.548,64 | 1.170.710,98 | 1.195.372,15 | 1.130.672,56 | 1.013.459,00 | - |
| 1.7.1.9.99.0.1 | FONTE DE RECURSO - 0222 Transferência de Recursos do Fundo Nacional de Assistência Social - FNAS | 18.979,93 | 0,00 | 0,00 | 0,00 | 0,00 | 0,00 | - |
| 1.7.1.9.99.0.1 | FONTE DE RECURSO - 0223 Recursos de outras Transferências da União | 0,00 | 0,00 | 135.117.817,55 | 22.371.391,48 | 0,00 | 0,00 | - |
| 1.7.1.9.99.0.1 | FONTE DE RECURSO - 0243 Recursos de Convênios com Outras Esferas de Governo e ONGs Firmados pela Administração Indireta | 2.567.661,53 | 1.516.682,40 | 0,00 | 0,00 | 0,00 | 0,00 | - |
| 1.7.1.9.99.0.1 | FONTE DE RECURSO - 0258 - Recursos Oriundos de Leis ou Acordos Anticorrupção | | | | 31.407.355,00 | 0,00 | 0,00 | - |



| | | | | | | | | |
|----------------|---|--------------|--------------|------|----------------|--------------|------------|---|
| 1.7.1.9.99.0.1 | FONTE DE RECURSO - 0260 - Transferências da União - inciso I do artigo 5º da Lei Complementar Federal nº 173, de 27 de maio de 2020 | | | | 151.316.763,03 | 0,00 | 0,00 | - |
| 1.7.1.9.99.0.1 | FONTE DE RECURSO - 0261 - Recursos Destinados ao Combate da Covid-19, Ações de Enfrentamento e Mitigação dos efeitos financeiros – inciso II, do art. 5º da Lei Complementar Federal nº 173, de 27 de maio de 2020. | | | | 335.202.786,56 | 0,00 | 0,00 | - |
| 1.7.1.9.99.0.1 | FONTE DE RECURSO - 0616 | 0,00 | 2.935.229,17 | 0,00 | 1.000.594,40 | 0,00 | 0,00 | - |
| 1.7.2.0.00.0.0 | Transferências dos Estados e do Distrito Federal e de suas Entidades | 2.333.570,22 | 0,00 | 0,00 | 0,00 | 1.578.490,82 | 858.539,02 | - |
| 1.7.2.9.00.0.0 | Outras Transferências dos Estados e Distrito Federal | 2.333.570,22 | 0,00 | 0,00 | 0,00 | 1.578.490,82 | 858.539,02 | - |
| 1.7.2.9.99.0.0 | Outras Transferências dos Estados e DF | 2.333.570,22 | 0,00 | 0,00 | 0,00 | 1.578.490,82 | 858.539,02 | - |
| 1.7.2.9.99.0.1 | Outras Transferências dos Estados e DF - Principal | 2.333.570,22 | 0,00 | 0,00 | 0,00 | 1.578.490,82 | 858.539,02 | - |
| 1.7.2.9.99.0.1 | FONTE DE RECURSO - 0100 - Recursos Ordinários | 0,00 | 0,00 | 0,00 | 0,00 | 717.045,76 | 805.495,02 | - |
| 1.7.2.9.99.0.1 | FONTE DE RECURSO - 0240 Recursos Diretamente Arrecadados | 27.500,00 | 0,00 | 0,00 | 0,00 | 0,00 | 0,00 | - |
| 1.7.2.9.99.0.1 | FONTE DE RECURSO - 0243 Recursos de Convênios com Outras Esferas de Governo e ONGs Firmados pela | 2.306.070,22 | 0,00 | 0,00 | 0,00 | 861.445,06 | 0,00 | - |



| | | | | | | | | | |
|----------------|---|------------|------------|--------------|------------|-----------|------------|---|--|
| | Administração Indireta | | | | | | | | |
| 1.7.2.9.99.0.1 | FONTE DE RECURSO - 0249 - Recursos Destinados ao FRBL | 0,00 | 0,00 | 0,00 | 0,00 | 0,00 | 53.044,00 | - | |
| 1.7.3.0.00.0.0 | Transferências dos Municípios e de suas Entidades | 250.000,00 | 176.256,63 | 1.331.014,61 | 228.436,23 | 38.000,00 | 469.782,56 | - | |
| 1.7.3.2.00.0.0 | Transferências de Convênios dos Municípios e de Suas Entidades | 250.000,00 | 176.256,63 | 1.331.014,61 | 182.436,23 | 38.000,00 | 469.782,56 | - | |
| 1.7.3.2.01.0.0 | Transferências de Convênios dos Municípios e de Suas Entidades | 250.000,00 | 176.256,63 | 1.331.014,61 | 182.436,23 | 38.000,00 | 469.782,56 | - | |
| 1.7.3.2.01.0.1 | Transferências de Convênios dos Municípios e de Suas Entidades - Principal | 250.000,00 | 176.256,63 | 1.331.014,61 | 182.436,23 | 38.000,00 | 469.782,56 | - | |
| 1.7.3.2.01.0.1 | FONTE DE RECURSO - 0243 Recursos de Convênios com Outras Esferas de Governo e ONGs Firmados pela Administração Indireta | 0,00 | 0,00 | 0,00 | 98.575,26 | 0,00 | 0,00 | - | |
| 1.7.3.2.01.0.1 | FONTE DE RECURSO - 0243 Recursos de Convênios com Outras Esferas de Governo e ONGs Firmados pela Administração Indireta | 250.000,00 | 176.256,63 | 1.331.014,61 | 83.860,97 | 38.000,00 | 469.782,56 | - | |
| 1.7.3.9.00.0.0 | Outras Transferências dos Municípios | 0,00 | 0,00 | 0,00 | 46.000,00 | 0,00 | 0,00 | - | |
| 1.7.3.9.99.0.0 | Outras Transferências dos Municípios | 0,00 | 0,00 | 0,00 | 46.000,00 | 0,00 | 0,00 | - | |
| 1.7.3.9.99.0.1 | Outras Transferências dos Municípios - Principal | 0,00 | 0,00 | 0,00 | 46.000,00 | 0,00 | 0,00 | - | |
| 1.7.3.9.99.0.1 | FONTE DE RECURSO - 0243 Recursos de Convênios com Outras Esferas de Governo e | 0 | 0 | 0 | 46.000 | 0 | 0 | - | |



| | | | | | | | | |
|------------------|--|--------------|--------------|--------------|------------|--------------|--------------|-----|
| | ONGs Firmados pela Administração Indireta | | | | | | | |
| 1.7.4.0.00.0.0 | Transferências de Instituições Privadas | 1.396.143,90 | 1.408.493,06 | 1.148.760,37 | 903.755,73 | 1.335.220,02 | 3.029.638,21 | - |
| 1.7.4.0.00.1.0 | Transferências de Instituições Privadas | 0,00 | 56.100,00 | 0,00 | 0,00 | 0,00 | 0,00 | - |
| 1.7.4.0.00.1.1 | Transferências de Instituições Privadas - Principal | 0,00 | 56.100,00 | 0,00 | 0,00 | 0,00 | 0,00 | - |
| 1.7.4.0.00.1.1.1 | FONTES DE RECURSO - 0216 Recursos de Convênios com Outras Esferas de Governo e ONGs Firmado pela Administração Direta | 0 | 56.100 | 0,00 | 0 | 0 | 0 | - |
| 1.7.4.1.00.0.0 | Transferências de Instituições Privadas | 1.396.143,90 | 1.352.393,06 | 1.148.760,37 | 903.755,73 | 1.335.220,02 | 3.029.638,21 | - |
| 1.7.4.1.98.0.0 | Outras Transferências de Convênios de Instituições Privadas | 1.396.143,90 | 1.352.393,06 | 1.148.760,37 | 903.755,73 | 1.335.220,02 | 3.029.638,21 | - |
| 1.7.4.1.98.0.1 | Outras Transferências de Convênios de Instituições Privadas - Principal | 1.396.143,90 | 1.352.393,06 | 1.148.760,37 | 903.755,73 | 1.335.220,02 | 3.029.638,21 | MMQ |
| 1.7.4.1.98.0.1 | FONTES DE RECURSO - 0205 - Recursos Destinados ao FEPRAM | 0,00 | 0,00 | 0,00 | 50.000,00 | 0,00 | 44.738,21 | MMQ |
| 1.7.4.1.98.0.1 | FONTES DE RECURSO - 0243 Recursos de Convênios com Outras Esferas de Governo e ONGs Firmados pela Administração Indireta | 1.396.143,90 | 1.352.393,06 | 1.148.760,37 | 853.755,73 | 1.335.220,02 | 984.900,00 | MMQ |
| 1.7.4.1.98.0.1 | FONTES DE RECURSO - 0264 - Recursos Destinados ao Fundo de Governança Climática e Serviços Ambientais - FUNCLIMA | 0,00 | 0,00 | 0,00 | 0,00 | 0,00 | 2.000.000,00 | MMQ |



| | | | | | | | | |
|----------------|--|----------------|----------------|----------------|----------------|------------------|------------------|---------------------|
| 1.7.5.0.00.0.0 | Transferências de Outras Instituições Públicas | 713.140.118,30 | 767.319.341,10 | 850.795.775,01 | 879.492.245,18 | 1.020.510.133,99 | 1.055.087.197,32 | - |
| 1.7.5.1.00.0.0 | Transferências de Recursos do Fundo de Manutenção e Desenvolvimento da Educação Básica e de Valorização dos Profissionais da Educação – FUNDEB | 713.140.118,30 | 767.319.341,10 | 850.795.775,01 | 877.503.575,21 | 1.020.510.133,99 | 1.055.087.197,32 | - |
| 1.7.5.1.50.0.0 | Transferências de Recursos do Fundo de Manutenção e Desenvolvimento da Educação Básica e de Valorização dos Profissionais da Educação – FUNDEB | 713.140.118,30 | 767.319.341,10 | 850.795.775,01 | 877.503.575,21 | 1.020.510.133,99 | 1.055.087.197,32 | - |
| 1.7.5.1.50.0.1 | Transferências de Recursos do Fundo de Manutenção e Desenvolvimento da Educação Básica e de Valorização dos Profissionais da Educação – FUNDEB - Principal | 713.140.118,30 | 767.319.341,10 | 850.795.775,01 | 877.503.575,21 | 1.020.510.133,99 | 1.055.087.197,32 | Estimado pela SEFIN |
| 1.7.5.1.50.0.1 | FONTE DE RECURSO - 0118 Recursos Transferidos pelo FUNDEB | 713.140.118,30 | 767.319.341,10 | 850.795.775,01 | 877.503.575,21 | 1.020.510.133,99 | 1.055.087.197,32 | Estimado pela SEFIN |
| 1.7.5.9.00.0.0 | Demais Transferências de Outras Instituições Públicas | 0,00 | 0,00 | 0,00 | 1.988.669,97 | 0,00 | 0,00 | - |
| 1.7.5.9.99.0.0 | Demais Transferências de Outras Instituições Públicas | 0,00 | 0,00 | 0,00 | 1.988.669,97 | 0,00 | 0,00 | - |
| 1.7.5.9.99.0.1 | Demais Transferências de Outras Instituições Públicas - Principal | 0,00 | 0,00 | 0,00 | 1.988.669,97 | 0,00 | 0,00 | - |
| 1.7.5.9.99.0.1 | FONTE DE RECURSO - 0240 Recursos Diretamente Arrecadados | 0,00 | 0,00 | 0,00 | 1.988.669,97 | 0,00 | 0,00 | - |
| 1.7.9.0.00.0.0 | Demais Transferências Correntes | 10.562,06 | 29.024,54 | 22.899,94 | 16.249,40 | 0,00 | 0,00 | - |



| | | | | | | | | |
|----------------|--|----------------|----------------|----------------|----------------|----------------|----------------|---|
| 1.7.9.1.00.0.0 | Transferências de Pessoas Físicas | 10.562,06 | 29.024,54 | 22.899,94 | 16.249,40 | 0,00 | 0,00 | - |
| 1.7.9.1.01.0.0 | Transferências de Pessoas Físicas | 10.562,06 | 29.024,54 | 22.899,94 | 16.249,40 | 0,00 | 0,00 | - |
| 1.7.9.1.01.0.1 | Transferências de Pessoas Físicas - Principal | 10.562,06 | 29.024,54 | 22.899,94 | 16.249,40 | 0,00 | 0,00 | - |
| 1.7.9.1.01.0.1 | FONTE DE RECURSO - 0100 - Recursos Ordinários | 0,00 | 29.024,54 | 22.899,94 | 16.249,40 | 0,00 | 0,00 | - |
| 1.7.9.1.01.0.1 | FONTE DE RECURSO - 0240 Recursos Diretamente Arrecadados | 10.562,06 | 0,00 | 0,00 | 0,00 | 0,00 | 0,00 | - |
| 1.9.0.0.00.0.0 | OUTRAS RECEITAS CORRENTES | 274.321.275,86 | 254.206.100,81 | 269.591.307,68 | 261.207.398,68 | 280.300.699,46 | 279.695.720,95 | - |
| 1.9.1.1.00.0.0 | Multas Administrativas, Contratuais e Judiciais | 17.360.716,55 | 31.580.303,43 | 27.431.575,87 | 21.878.381,41 | 32.807.957,56 | 45.515.637,77 | - |
| 1.9.1.1.01.0.0 | Multas Previstas em Legislação Específica | 16.612.959,12 | 23.673.480,32 | 23.406.149,60 | 15.286.488,09 | 29.519.827,88 | 42.127.688,47 | - |
| 1.9.1.1.01.0.0 | Multas Previstas em Legislação Específica | 16.612.959,12 | 23.673.480,32 | 23.406.149,60 | 15.286.488,09 | 29.519.827,88 | 42.127.688,47 | - |
| 1.9.1.1.01.0.1 | Multas Previstas em Legislação Específica - Principal | 16.612.959,12 | 23.673.480,32 | 23.406.149,60 | 15.286.488,09 | 21.238.208,78 | 32.824.512,42 | - |
| 1.9.1.1.01.0.1 | FONTE DE RECURSO - 0100 - Recursos Ordinários | 0,00 | 7.664,17 | 4.378,42 | 4.317,25 | 8.076.794,30 | 10.051.095,09 | - |
| 1.9.1.1.01.0.1 | FONTE DE RECURSO - 0104 - Recursos Destinados ao FUNDAT | 0,00 | 0,00 | 0,00 | 0,00 | 274.502,89 | 0,00 | - |
| 1.9.1.1.01.0.1 | FONTE DE RECURSO - 0201 - Recursos do FUJU | 0,00 | 0,00 | 0,00 | 0,00 | 102.021,54 | 31.994,00 | - |



| | | | | | | | | |
|----------------|---|---------------|---------------|---------------|---------------|---------------|---------------|------------------------|
| 1.9.1.1.01.0.1 | FONTE DE RECURSO - 0230 Recursos Destinados ao FUNDEP | 0,00 | 12.797,88 | 5.292,94 | 3.755,45 | 650,63 | 0,00 | - |
| 1.9.1.1.01.0.1 | FONTE DE RECURSO - 0240 Recursos Diretamente Arrecadados | 16.612.959,12 | 23.653.018,27 | 23.396.478,24 | 15.278.415,39 | 12.784.239,43 | 22.741.423,33 | - |
| 1.9.1.1.01.0.2 | Multas Previstas em Legislação Específica - Multas e Juros | 0,00 | 0,00 | 0,00 | 0,00 | 633.076,29 | 711.167,72 | IPCA + PIB |
| 1.9.1.1.01.0.2 | FONTE DE RECURSO - 0100 - Recursos Ordinários | 0,00 | 0,00 | 0,00 | 0,00 | 633.076,29 | 711.167,72 | IPCA + PIB |
| 1.9.1.1.01.0.3 | Multas Previstas em Legislação Específica - Dívida ativa | 0,00 | 0,00 | 0,00 | 0,00 | 7.460.869,39 | 8.381.184,96 | IPCA + PIB |
| 1.9.1.1.01.0.3 | FONTE DE RECURSO - 0100 - Recursos Ordinários | 0,00 | 0,00 | 0,00 | 0,00 | 7.460.869,39 | 8.381.184,96 | IPCA + PIB |
| 1.9.1.1.01.0.4 | Multas Previstas em Legislação Específica - Dívida ativa - Multas e Juros | 0,00 | 0,00 | 0,00 | 0,00 | 187.673,42 | 210.823,37 | IPCA + PIB |
| 1.9.1.1.01.0.4 | FONTE DE RECURSO - 0100 - Recursos Ordinários | 0,00 | 0,00 | 0,00 | 0,00 | 187.673,42 | 210.823,37 | IPCA + PIB |
| 1.9.1.1.04.0.0 | Multas Previstas em Legislação Sobre Defesa dos Direitos Difusos | 0,00 | 5.663.044,95 | 1.829.062,20 | 4.304.892,40 | 811.317,06 | 950.000,00 | - |
| 1.9.1.1.04.0.1 | Multas Previstas em Legislação Sobre Defesa dos Direito Difusos - Principal | 0,00 | 5.663.044,95 | 1.829.062,20 | 4.304.892,40 | 811.317,06 | 950.000,00 | Estimado pela SEFIN |
| 1.9.1.1.04.0.1 | FONTE DE RECURSO - 0249 - Recursos Destinados ao FRBL | 0,00 | 5.663.044,95 | 1.829.062,20 | 4.304.892,40 | 811.317,06 | 950.000,00 | Estimado pela SEFIN |
| 1.9.1.1.07.0.0 | Multas Aplicadas pelo Tribunal de Contas | 0,00 | 1.607.283,93 | 1.734.969,77 | 1.922.367,96 | 1.970.915,32 | 1.458.000,00 | - |
| 1.9.1.1.07.0.1 | Multas Aplicadas pelo Tribunal de Contas - Principal | 0,00 | 1.607.283,93 | 1.734.969,77 | 1.922.367,96 | 1.970.915,32 | 1.458.000,00 | MMQ |



| | | | | | | | | |
|----------------|--|------------|--------------|--------------|--------------|--------------|--------------|------------------------|
| 1.9.1.1.07.0.1 | FONTE DE RECURSO - 0231 Recursos Destinados ao FDI/TCE | 0,00 | 1.607.283,93 | 1.734.969,77 | 1.922.367,96 | 1.970.915,32 | 1.458.000,00 | MMQ |
| 1.9.1.1.08.0.0 | Multas Decorrentes de Sentenças Judiciais | 0,00 | 0,00 | 190,43 | 0,00 | 0,00 | 0,00 | - |
| 1.9.1.1.08.0.1 | Multas Decorrentes de Sentenças Judiciais - Principal | | | 190,43 | | | | - |
| 1.9.1.1.08.0.1 | FONTE DE RECURSO - 0100 - Recursos Ordinários | 0,00 | 0,00 | 190,43 | 0,00 | 0,00 | 0,00 | - |
| 1.9.1.1.09.0.0 | Multas e Juros Previstos em Contratos | 747.757,43 | 636.494,23 | 461.203,87 | 364.632,96 | 505.897,31 | 979.949,30 | - |
| 1.9.1.1.09.0.1 | Multas e Juros Previstos em Contratos - Principal | 747.757,43 | 636.494,23 | 461.203,87 | 364.632,96 | 505.897,31 | 979.949,30 | Estimado pela SEFIN |
| 1.9.1.1.09.0.1 | FONTE DE RECURSO - 0100 - Recursos Ordinários | 4.020,49 | 156.625,86 | 86.026,33 | 2.382,80 | 0,00 | 0,00 | Estimado pela SEFIN |
| 1.9.1.1.09.0.1 | FONTE DE RECURSO - 0201 - Recursos do FUJU | 320.476,76 | 358.313,01 | 256.185,85 | 214.665,10 | 333.712,89 | 215.837,00 | Estimado pela SEFIN |
| 1.9.1.1.09.0.1 | FONTE DE RECURSO - 0213 Cota Parte da Compensação Financeira de Recursos Hídricos | 0,00 | 0,00 | 1.370,56 | 0,00 | 0,00 | 0,00 | Estimado pela SEFIN |
| 1.9.1.1.09.0.1 | FONTE DE RECURSO - 0215 Recursos de Operações de Crédito | 152.100,85 | 0,00 | 0,00 | 0,00 | 0,00 | 0,00 | Estimado pela SEFIN |
| 1.9.1.1.09.0.1 | FONTE DE RECURSO - 0216 Recursos de Convênios com Outras Esferas de Governo e ONGs Firmado pela Administração Direta | 0,00 | 0,00 | 11.444,72 | 0,00 | 0,00 | 0,00 | Estimado pela SEFIN |
| 1.9.1.1.09.0.1 | FONTE DE RECURSO - 0227 - Recursos Destinados ao FUNDIMPER | 25.521,06 | 31.649,40 | 0,00 | 0,00 | 0,00 | 28.000,00 | Estimado pela SEFIN |



| | | | | | | | | |
|----------------|---|---------------|--------------|---------------|---------------|---------------|---------------|------------------------|
| 1.9.1.1.09.0.1 | FONTE DE RECURSO - 0230 Recursos Destinados ao FUNDEP | 0,00 | 734,60 | 1.583,25 | 975,14 | 1.207,71 | 0,00 | Estimado pela SEFIN |
| 1.9.1.1.09.0.1 | FONTE DE RECURSO - 0231 Recursos Destinados ao FDI/TCE | 0,00 | 0,00 | 0,00 | 109.605,11 | 170.976,70 | 0,00 | Estimado pela SEFIN |
| 1.9.1.1.09.0.1 | FONTE DE RECURSO - 0240 Recursos Diretamente Arrecadados | 234.040,22 | 78.691,33 | 104.453,16 | 37.004,81 | 0,00 | 731.102,30 | Estimado pela SEFIN |
| 1.9.1.1.09.0.1 | FONTE DE RECURSO - 0243 Recursos de Convênios com Outras Esferas de Governo e ONGs Firmados pela Administração Indireta | 11.598,05 | 10.480,03 | 140,00 | 0,00 | 0,00 | 5.010,00 | Estimado pela SEFIN |
| 1.9.2.0.00.0.0 | Indenizações, Restituições e Ressarcimentos | 26.287.736,83 | 8.124.511,25 | 23.555.378,17 | 30.476.894,42 | 38.772.066,51 | 36.593.782,62 | - |
| 1.9.2.1.00.0.0 | Indenizações | 885.744,03 | 1.224.267,23 | 805.491,72 | 540.977,56 | 608.226,12 | 91.001,04 | - |
| 1.9.2.1.01.0.0 | Indenizações por Danos Causados ao Patrimônio Público | 538.472,81 | 109.268,01 | 319.266,30 | 106.808,58 | 121.844,66 | 24.001,04 | - |
| 1.9.2.1.01.0.1 | Indenizações por Danos Causados ao Patrimônio Público - Principal | 538.472,81 | 109.268,01 | 319.266,30 | 106.808,58 | 121.844,66 | 24.001,04 | - |
| 1.9.2.1.01.0.1 | FONTE DE RECURSO - 0100 - Recursos Ordinários | 0,00 | 90.269,88 | 3.741,46 | 0,00 | 0,00 | 0,00 | - |
| 1.9.2.1.01.0.1 | FONTE DE RECURSO - 0118 Recursos Transferidos pelo FUNDEB | 0,00 | 0,00 | 231.735,94 | 0,00 | 0,00 | 0,00 | - |
| 1.9.2.1.01.0.1 | FONTE DE RECURSO - 0147 Recursos de Contingenciamento Especial | 517.870,52 | 0,00 | 44.180,29 | 96.498,95 | 116.585,70 | 0,00 | - |
| 1.9.2.1.01.0.1 | FONTE DE RECURSO - 0201 - Recursos do FUJU | 17.037,65 | 6.495,25 | 10.826,77 | 8.869,48 | 2.724,55 | 11.945,00 | - |



| | | | | | | | | |
|----------------|---|------------|--------------|------------|------------|------------|-----------|---|
| 1.9.2.1.01.0.1 | FONTE DE RECURSO - 0203 Recursos Destinados ao FUNRESPOM | 3.564,64 | 11.327,44 | 5.501,89 | 0,00 | 0,00 | 0,00 | - |
| 1.9.2.1.01.0.1 | FONTE DE RECURSO - 0221 Transferências de Recursos do Fundo Nacional do Desenvolvimento da Educação- FNDE | 0,00 | 0,00 | 3.623,66 | 0,00 | 0,00 | 0,00 | - |
| 1.9.2.1.01.0.1 | FONTE DE RECURSO - 0240 Recursos Diretamente Arrecadados | 0,00 | 1.175,44 | 19.656,29 | 1.440,15 | 2.534,41 | 12.056,04 | - |
| 1.9.2.1.03.0.0 | Indenizações por sinistro | 107.454,95 | 66.153,00 | 20.613,00 | 0,00 | 18.002,87 | 67.000,00 | - |
| 1.9.2.1.03.0.1 | Indenizações por sinistro - Principal | 107.454,95 | 66.153,00 | 20.613,00 | 0,00 | 18.002,87 | 67.000,00 | - |
| 1.9.2.1.03.0.1 | FONTE DE RECURSO - 0100 - Recursos Ordinários | 0,00 | 0,00 | 0,00 | 0,00 | 18.002,87 | 0,00 | - |
| 1.9.2.1.03.0.1 | FONTE DE RECURSO - 0227 - Recursos Destinados ao FUNDIMPER | 107.454,95 | 66.153,00 | 0,00 | 0,00 | 0,00 | 67.000,00 | - |
| 1.9.2.1.03.0.1 | FONTE DE RECURSO - 0240 Recursos Diretamente Arrecadados | 0,00 | 0,00 | 20.613,00 | 0,00 | 0,00 | 0,00 | - |
| 1.9.2.1.99.0.0 | Outras Indenizações | 239.816,27 | 1.048.846,22 | 465.612,42 | 434.168,98 | 468.378,59 | 0,00 | - |
| 1.9.2.1.99.0.1 | Outras Indenizações - Principal | 239.816,27 | 1.048.846,22 | 465.612,42 | 434.168,98 | 468.378,59 | 0,00 | - |
| 1.9.2.1.99.0.1 | FONTE DE RECURSO - 0100 - Recursos Ordinários | 1.240,38 | 152.229,95 | 318.522,03 | 2.283,53 | 0,00 | 0,00 | - |
| 1.9.2.1.99.0.1 | FONTE DE RECURSO - 0112 - Recursos Destinados à Manutenção e Desenvolvimento do Ensino | 0,00 | 88.647,16 | 0,00 | 0,00 | 0,00 | 0,00 | - |



| | | | | | | | | |
|----------------|--|---------------|--------------|---------------|---------------|---------------|---------------|---|
| 1.9.2.1.99.0.1 | FONTE DE RECURSO - 0147 Recursos de Contingenciamento Especial | 0,00 | 791.063,25 | 146.616,27 | 424.456,79 | 462.580,25 | 0,00 | - |
| 1.9.2.1.99.0.1 | FONTE DE RECURSO - 0201 - Recursos do FUJU | 224.384,29 | 70,07 | 200,10 | 2.234,60 | 5.798,35 | 0,00 | - |
| 1.9.2.1.99.0.1 | FONTE DE RECURSO - 0227 - Recursos Destinados ao FUNDIMPER | 11.976,42 | 16.835,79 | 274,02 | 5.194,06 | 0,00 | 0,00 | - |
| 1.9.2.1.99.0.1 | FONTE DE RECURSO - 0240 Recursos Diretamente Arrecadados | 2.215,18 | 0,00 | 0,00 | 0,00 | 0,00 | 0,00 | - |
| 1.9.2.2.00.0.0 | Restituições | 25.401.992,80 | 6.900.244,02 | 22.749.886,45 | 29.935.916,86 | 36.880.583,64 | 35.579.592,19 | - |
| 1.9.2.2.01.0.0 | Restituições de Convênios | 14.975.896,68 | 0,00 | 94.225,35 | 351.305,79 | 2.827.692,92 | 1.762.734,24 | - |
| 1.9.2.2.01.1.0 | Restituições de Convênios Primárias | 14.975.896,68 | 0,00 | 94.225,35 | 351.305,79 | 570.475,75 | 539.260,00 | - |
| 1.9.2.2.01.1.1 | Restituições de Convênios Primárias - Principal | 14.975.896,68 | 0,00 | 94.225,35 | 351.305,79 | 570.475,75 | 539.260,00 | - |
| 1.9.2.2.01.1.1 | FONTE DE RECURSO - 0100 - Recursos Ordinários | 99.629,71 | 0,00 | 0,00 | 0,00 | 0,00 | 0,00 | - |
| 1.9.2.2.01.1.1 | FONTE DE RECURSO - 0147 Recursos de Contingenciamento Especial | 14.876.266,97 | 0,00 | 0,00 | 0,00 | 0,00 | 0,00 | - |
| 1.9.2.2.01.1.1 | FONTE DE RECURSO - 0216 Recursos de Convênios com Outras Esferas de Governo e ONGs Firmado pela Administração Direta | 0,00 | 0,00 | 23.967,81 | 0,00 | 0,00 | 0,00 | - |
| 1.9.2.2.01.1.1 | FONTE DE RECURSO - 0240 Recursos Diretamente Arrecadados | 0,00 | 0,00 | 70.257,54 | 351.305,79 | 570.475,75 | 539.260,00 | - |



| | | | | | | | | |
|----------------|--|--------------|--------------|---------------|---------------|---------------|---------------|---|
| 1.9.2.2.01.2.0 | Restituições de Convênios Financeiras | 0,00 | 0,00 | 0,00 | 0,00 | 2.257.217,17 | 1.223.474,24 | |
| 1.9.2.2.01.2.1 | Restituições de Convênios Financeiras - Principal | 0,00 | 0,00 | 0,00 | 0,00 | 2.257.217,17 | 1.223.474,24 | |
| 1.9.2.2.01.2.1 | FONTE DE RECURSO - 0228 Recursos Destinados ao FITHA | 0,00 | 0,00 | 0,00 | 0,00 | 986.822,11 | 1.223.474,24 | |
| 1.9.2.2.01.2.1 | FONTE DE RECURSO - 0240 Recursos Diretamente Arrecadados | 0,00 | 0,00 | 0,00 | 0,00 | 1.270.395,07 | 0,00 | |
| 1.9.2.2.06.0.0 | Restituição de Despesas de Exercícios Anteriores | 6.186.657,85 | 2.204.034,44 | 13.602.442,03 | 20.885.325,70 | 23.074.414,86 | 23.413.128,94 | - |
| 1.9.2.2.06.1.0 | RESTITUICAO DE DESPESAS DE EXERC. ANTERIORES - FONTES PRIMÁRIAS | 6.186.657,85 | 2.204.034,44 | 13.602.442,03 | 20.885.325,70 | 23.074.414,86 | 23.413.128,94 | - |
| 1.9.2.2.06.1.1 | RESTITUICAO DE DESPESAS DE EXERC. ANTERIORES - FONTES PRIMÁRIAS - PRIMÁRIO | 6.186.657,85 | 2.204.034,44 | 13.602.442,03 | 20.885.325,70 | 23.074.414,86 | 23.413.128,94 | - |
| 1.9.2.2.06.1.1 | FONTE DE RECURSO - 0100 - Recursos Ordinários | 4.942.992,24 | 447.246,91 | 1.007.467,10 | 764.558,77 | 1.080.326,86 | 909.220,19 | - |
| 1.9.2.2.06.1.1 | FONTE DE RECURSO - 0110 - Recursos para Apoio das Ações e Serviços de Saúde | 0,00 | 462.920,38 | 410.736,57 | 1.519.966,91 | 522,72 | 0,00 | - |
| 1.9.2.2.06.1.1 | FONTE DE RECURSO - 0112 - Recursos Destinados à Manutenção e Desenvolvimento do Ensino | 0,00 | 36.898,35 | 2.698.067,61 | 5.469.662,48 | 11.811.202,44 | 12.265.438,81 | - |
| 1.9.2.2.06.1.1 | FONTE DE RECURSO - 0118 Recursos Transferidos pelo FUNDEB | 0,00 | 360,00 | 2.066.632,60 | 3.873.235,64 | 6.586.046,73 | 8.362.732,92 | - |
| 1.9.2.2.06.1.1 | FONTE DE RECURSO - 0201 - Recursos do FUJU | 1.235.182,21 | 1.246.414,82 | 3.654.937,78 | 1.474.488,42 | 2.653.109,99 | 1.820.358,00 | - |



| | | | | | | | | |
|----------------|---|----------|----------|-----------|--------------|------------|-----------|---|
| 1.9.2.2.06.1.1 | FONTE DE RECURSO - 0208 Recursos da Contribuição ao Salário Educação | 0,00 | 0,00 | 12.870,45 | 343.832,54 | 751.267,33 | 0,00 | - |
| 1.9.2.2.06.1.1 | FONTE DE RECURSO - 0209 - Transferências de Recursos do Sistema Único de Saúde -SUS | 5.273,40 | 0,00 | 21.178,55 | 7.412.131,12 | 0,00 | 0,00 | - |
| 1.9.2.2.06.1.1 | FONTE DE RECURSO - 0213 Cota Parte da Compensação Financeira de Recursos Hídricos | 0,00 | 0,00 | 1.125,00 | 0,00 | 0,00 | 0,00 | - |
| 1.9.2.2.06.1.1 | FONTE DE RECURSO - 0215 Recursos de Operações de Crédito | 0,00 | 3.643,66 | 0,00 | 15.569,50 | 0,00 | 0,32 | - |
| 1.9.2.2.06.1.1 | FONTE DE RECURSO - 0216 Recursos de Convênios com Outras Esferas de Governo e ONGs Firmado pela Administração Direta | 75,00 | 0,00 | 625,60 | 1.000,23 | 373,20 | 0,00 | - |
| 1.9.2.2.06.1.1 | FONTE DE RECURSO - 0227 - Recursos Destinados ao FUNDIMPER | 0 | 0 | 2.872,15 | 3.881 | 0 | 0 | - |
| 1.9.2.2.06.1.1 | FONTE DE RECURSO - 0230 Recursos Destinados ao FUNDEP | 0,00 | 0,00 | 209,48 | 0,00 | 0,00 | 0,00 | - |
| 1.9.2.2.06.1.1 | FONTE DE RECURSO - 0231 Recursos Destinados ao FDI/TCE | 0,00 | 0,00 | 0,00 | 55,17 | 0,00 | 0,00 | - |
| 1.9.2.2.06.1.1 | FONTE DE RECURSO - 0240 Recursos Diretamente Arrecadados | 3.135,00 | 6.550,32 | 18.631,46 | 1.758,76 | 191.565,58 | 0,00 | - |
| 1.9.2.2.06.1.1 | FONTE DE RECURSO - 0241 Recursos Previdenciários | 0,00 | 0,00 | 12,72 | 0,00 | 0,00 | 0,00 | - |
| 1.9.2.2.06.1.1 | FONTE DE RECURSO - 0243 Recursos de Convênios com Outras Esferas de Governo e ONGs Firmados pela Administração Indireta | 0,00 | 0,00 | 500,00 | 971,33 | 0,00 | 55.378,69 | - |



| | | | | | | | | |
|----------------|--|--------------|--------------|--------------|--------------|---------------|---------------|---|
| 1.9.2.2.06.1.1 | FONTE DE RECURSO - 0300 - Recursos Ordinários | 0,00 | 0,00 | 0,00 | 198,96 | 0,00 | 0,00 | - |
| 1.9.2.2.06.1.1 | FONTE DE RECURSO - 0312 | 0,00 | 0,00 | 3.643.720,13 | 0,00 | 0,00 | 0,00 | - |
| 1.9.2.2.06.1.1 | FONTE DE RECURSO - 0318 | 0,00 | 0,00 | 62.854,83 | 0,00 | 0,00 | 0,00 | - |
| 1.9.2.2.06.1.1 | FONTE DE RECURSO - 0616 | 0,00 | 0,00 | 0,00 | 4.014,90 | 0,00 | 0,00 | - |
| 1.9.2.2.99.0.0 | Outras Restituições | 4.239.438,27 | 4.696.209,58 | 9.053.219,07 | 8.699.285,37 | 10.978.475,86 | 10.403.729,02 | - |
| 1.9.2.2.99.0.0 | Outras Restituições | 4.239.438,27 | 4.696.209,58 | 9.053.219,07 | 8.699.285,37 | 10.978.475,86 | 10.403.729,02 | - |
| 1.9.2.2.99.0.1 | Outras Restituições - Principal | 4.239.438,27 | 4.696.209,58 | 9.053.219,07 | 8.699.285,37 | 10.978.475,86 | 10.403.729,02 | - |
| 1.9.2.2.99.0.1 | FONTE DE RECURSO - 0100 - Recursos Ordinários | 684.555,98 | 2.097.643,13 | 4.092.219,91 | 3.495.597,86 | 3.630.240,08 | 1.910.025,28 | - |
| 1.9.2.2.99.0.1 | FONTE DE RECURSO - 0110 - Recursos para Apoio das Ações e Serviços de Saúde | 0,00 | 46.932,83 | 1.331.181,90 | 1.922.781,07 | 4.111.110,18 | 5.805.327,01 | - |
| 1.9.2.2.99.0.1 | FONTE DE RECURSO - 0112 - Recursos Destinados à Manutenção e Desenvolvimento do Ensino | 0,00 | 15.809,76 | 0,00 | 0,00 | 0,00 | 0,00 | - |
| 1.9.2.2.99.0.1 | FONTE DE RECURSO - 0118 Recursos Transferidos pelo FUNDEB | 0,00 | 123,80 | 0,00 | 0,00 | 0,00 | 0,00 | - |
| 1.9.2.2.99.0.1 | FONTE DE RECURSO - 0147 Recursos de Contingenciamento Especial | 0,00 | 0,00 | 0,00 | 51.023,41 | 44.923,64 | 0,00 | - |
| 1.9.2.2.99.0.1 | FONTE DE RECURSO - 0148 - Recursos de Desvinculação de Receita - EC nº 93/2016 | 0,00 | 1.338,35 | 0,00 | 0,00 | 0,00 | 0,00 | - |



| | | | | | | | | |
|----------------|--|--------------|---------------|--------------|--------------|--------------|--------------|---|
| 1.9.2.2.99.0.1 | FONTE DE RECURSO - 0201 - Recursos do FUJU | 783.116,85 | 1.897.750,39 | 1.903.697,19 | 2.072.200,70 | 2.251.923,31 | 1.912.608,00 | - |
| 1.9.2.2.99.0.1 | FONTE DE RECURSO - 0205 - Recursos Destinados ao FEPRAM | 4.604,64 | 975,00 | 1.125,00 | 0,00 | 4.592,55 | 0,00 | - |
| 1.9.2.2.99.0.1 | FONTE DE RECURSO - 0209 - Transferências de Recursos do Sistema Único de Saúde -SUS | 1.471.694,81 | 1.854.408,65 | 366.633,71 | 1.259,30 | 110,69 | 0,00 | - |
| 1.9.2.2.99.0.1 | FONTE DE RECURSO - 0213 Cota Parte da Compensação Financeira de Recursos Hídricos | 0,00 | 9.936,21 | 442,20 | 0,00 | 0,00 | 0,00 | - |
| 1.9.2.2.99.0.1 | FONTE DE RECURSO - 0215 Recursos de Operações de Crédito | 0,00 | 0,00 | 409.857,58 | 1.475,68 | 0,00 | 1.546,66 | - |
| 1.9.2.2.99.0.1 | FONTE DE RECURSO - 0216 Recursos de Convênios com Outras Esferas de Governo e ONGs Firmado pela Administração Direta | 73.961,39 | 2.185,33 | 0,00 | 0,00 | 2.000,01 | 0,00 | - |
| 1.9.2.2.99.0.1 | FONTE DE RECURSO - 0226 Recursos Destinados ao FUNESBOM | 10.270,30 | 0,00 | 0,00 | 0,00 | 0,00 | 0,00 | - |
| 1.9.2.2.99.0.1 | FONTE DE RECURSO - 0227 - Recursos Destinados ao FUNDIMPER | 15.798,21 | 9.009,60 | 19.194,13 | 390.697,68 | 555.835,49 | 17.000,00 | - |
| 1.9.2.2.99.0.1 | FONTE DE RECURSO - 0228 Recursos Destinados ao FITHA | 0,00 | -1.838.113,19 | 0,00 | 0,00 | 0,00 | 0,00 | - |
| 1.9.2.2.99.0.1 | FONTE DE RECURSO - 0230 Recursos Destinados ao FUNDEP | 0,00 | 550,00 | 254,49 | 0,00 | 0,00 | 0,00 | - |
| 1.9.2.2.99.0.1 | FONTE DE RECURSO - 0231 Recursos Destinados ao FDI/TCE | 0,00 | 0,00 | 0,00 | 4.517,52 | 0,00 | 0,00 | - |
| 1.9.2.2.99.0.1 | FONTE DE RECURSO - 0232 Compensação Financeira dos Recursos Minerais | 0,00 | 0,00 | 0,00 | 0,00 | 1.841,28 | 0,00 | - |



| | | | | | | | | |
|----------------|--|--------------|------------|------------|------------|--------------|------------|---|
| 1.9.2.2.99.0.1 | FONTE DE RECURSO - 0240 Recursos Diretamente Arrecadados | 1.186.103,04 | 282.074,38 | 430.151,27 | 293.995,63 | 375.821,71 | 757.222,07 | - |
| 1.9.2.2.99.0.1 | FONTE DE RECURSO - 0241 Recursos Previdenciários | 0,00 | 0,00 | 18.002,46 | 0,00 | 0,00 | 0,00 | - |
| 1.9.2.2.99.0.1 | FONTE DE RECURSO - 0243 Recursos de Convênios com Outras Esferas de Governo e ONGs Firmados pela Administração Indireta | 0,00 | 0,00 | 420.706,98 | 391.354,86 | 64,13 | 0,00 | - |
| 1.9.2.2.99.0.1 | FONTE DE RECURSO - 0244 - Recursos destinados ao FUNEDCA | 0,00 | 180,00 | 0,00 | 0,00 | 0,00 | 0,00 | - |
| 1.9.2.2.99.0.1 | FONTE DE RECURSO - 0260 - Transferências da União - inciso I do artigo 5º da Lei Complementar Federal nº 173, de 27 de maio de 2020 | 0,00 | 0,00 | 0,00 | 0,00 | 12,80 | 0,00 | - |
| 1.9.2.2.99.0.1 | FONTE DE RECURSO - 0300 - Recursos Ordinários | 0,00 | 278.517,61 | 25.035,73 | 0,00 | 0,00 | 0,00 | - |
| 1.9.2.2.99.0.1 | FONTE DE RECURSO - 1100 - Recursos ordinários - Contrapartida | 9.333,05 | 36.887,73 | 34.716,52 | 74.381,66 | 0,00 | 0,00 | - |
| 1.9.2.3.00.0.0 | Ressarcimentos | 0,00 | 0,00 | 0,00 | 0,00 | 1.283.256,74 | 923.189,39 | - |
| 1.9.2.3.02.0.0 | Ressarcimento de custos | 0,00 | 0,00 | 0,00 | 0,00 | 434.893,36 | 0,00 | - |
| 1.9.2.3.02.0.1 | Ressarcimento de custos - Principal | 0,00 | 0,00 | 0,00 | 0,00 | 434.893,36 | 0,00 | - |
| 1.9.2.3.02.0.1 | FONTE DE RECURSO - 0240 Recursos Diretamente Arrecadados | 0,00 | 0,00 | 0,00 | 0,00 | 434.893,36 | 0,00 | - |



| | | | | | | | | |
|----------------|---|-----------|-----------|-----------|------|------------|------------|---|
| 1.9.2.3.99.0.0 | Outros Ressarcimentos | 0,00 | 0,00 | 0,00 | 0,00 | 848.363,38 | 923.189,39 | |
| 1.9.2.3.99.0.1 | Outros Ressarcimentos - Principal | 0,00 | 0,00 | 0,00 | 0,00 | 848.363,38 | 923.189,39 | |
| 1.9.2.3.99.0.1 | FONTE DE RECURSO - 0100 - Recursos Ordinários | 0,00 | 0,00 | 0,00 | 0,00 | 841.797,57 | 923.189,39 | |
| 1.9.2.3.99.0.1 | FONTE DE RECURSO - 0202 - Recursos Destinados ao FUNRESPOL | 0,00 | 0,00 | 0,00 | 0,00 | 1.200,00 | 0,00 | |
| 1.9.2.3.99.0.1 | FONTE DE RECURSO - 0240 Recursos Diretamente Arrecadados | 0,00 | 0,00 | 0,00 | 0,00 | 5.365,81 | 0,00 | |
| 1.9.3.0.00.0.0 | Bens, Direitos e Valores Incorporados ao Patrimônio Público | 20.549,80 | 35.075,00 | 31.041,00 | 0,00 | 0,00 | 0,00 | - |
| 1.9.3.0.02.0.0 | Alienação de Bens e Mercadorias Associadas ao Tráfico Ilícito de Entorpecentes e Drogas Afins | 20.549,80 | 35.075,00 | 31.041,00 | 0,00 | 0,00 | 0,00 | - |
| 1.9.3.0.02.2.0 | Alienação de Bens e Mercadorias Associadas ao Tráfico Ilícito de Entorpecentes e Drogas Afins | 20.549,80 | 35.075,00 | 31.041,00 | 0,00 | 0,00 | 0,00 | - |
| 1.9.3.0.02.2.1 | Alienação de Bens e Mercadorias Associadas ao Tráfico Ilícito de Entorpecentes e Drogas Afins - Principal | 20.549,80 | 35.075,00 | 31.041,00 | 0,00 | 0,00 | 0,00 | - |
| 1.9.3.0.02.2.1 | FONTE DE RECURSO - 0240 Recursos Diretamente Arrecadados | 20.549,80 | 35.075,00 | 31.041,00 | 0,00 | 0,00 | 0,00 | - |
| 1.9.3.2.99.0.8 | Suprimento de Fundos de servidores | 320,05 | 0,00 | 0,00 | 0,00 | 0,00 | 0,00 | - |
| 1.9.3.2.99.0.8 | FONTE DE RECURSO - 0209 - Transferências de Recursos do Sistema Único de Saúde -SUS | 320,05 | 0,00 | 0,00 | 0,00 | 0,00 | 0,00 | - |



| | | | | | | | | |
|----------------|---|----------------|----------------|----------------|----------------|----------------|----------------|---|
| 1.9.3.2.99.1.0 | Dívida Ativa Custas | 370.796,03 | 0,00 | 0,00 | 0,00 | 0,00 | 0,00 | - |
| 1.9.3.2.99.1.0 | FONTE DE RECURSO - 0201 - Recursos do FUJU | 370.796,03 | 0,00 | 0,00 | 0,00 | 0,00 | 0,00 | - |
| 1.9.3.2.99.1.1 | Dívida Ativa - Multa Contratual TJ-RO | 16.697,94 | 0,00 | 0,00 | 0,00 | 0,00 | 0,00 | - |
| 1.9.3.2.99.1.1 | FONTE DE RECURSO - 0201 - Recursos do FUJU | 16.697,94 | 0,00 | 0,00 | 0,00 | 0,00 | 0,00 | - |
| 1.9.3.2.99.1.2 | Dívida Ativa - Ressarcimento - TJ-RO | 198.464,26 | 0,00 | 0,00 | 0,00 | 0,00 | 0,00 | - |
| 1.9.3.2.99.1.2 | FONTE DE RECURSO - 0201 - Recursos do FUJU | 198.464,26 | 0,00 | 0,00 | 0,00 | 0,00 | 0,00 | - |
| 1.9.3.2.99.1.3 | Dívida Ativa Custas Extrajudiciais | 576,75 | 0,00 | 0,00 | 0,00 | 0,00 | 0,00 | - |
| 1.9.3.2.99.1.3 | FONTE DE RECURSO - 0201 - Recursos do FUJU | 576,75 | 0,00 | 0,00 | 0,00 | 0,00 | 0,00 | - |
| 1.9.9.9.00.0.0 | Outras Receitas Correntes | 230.065.417,65 | 214.466.211,13 | 218.573.312,64 | 208.852.122,85 | 208.720.675,39 | 197.586.300,55 | - |
| 1.9.9.9.03.0.0 | Compensações Financeiras entre o Regime Geral e os Regimes Próprios de Previdência e Sistema de Proteção Social | 263.022,95 | 1.229.882,26 | 3.018.381,41 | 1.419.216,60 | 0,00 | 0,00 | - |
| 1.9.9.9.03.1.0 | Compensações Financeiras entre o Regime Geral e os Regimes Próprios de Previdência dos Servidores | 263.022,95 | 1.229.882,26 | 3.018.381,41 | 1.419.216,60 | 0,00 | 0,00 | - |
| 1.9.9.9.03.1.1 | Compensações Financeiras entre o Regime Geral e os Regimes Próprios de Previdência dos Servidores - Principal | 263.022,95 | 1.229.882,26 | 3.018.381,41 | 1.419.216,60 | 0,00 | 0,00 | - |



| | | | | | | | | |
|----------------|---|----------------|----------------|----------------|----------------|----------------|----------------|---------------------|
| 1.9.9.9.03.1.1 | FONTE DE RECURSO - 0100 - Recursos Ordinários | 0,00 | 1.229.882,26 | 1.488.289,92 | 0,00 | 0,00 | 0,00 | - |
| 1.9.9.9.03.1.1 | FONTE DE RECURSO - 0241 Recursos Previdenciários | 263.022,95 | 0,00 | 1.530.091,49 | 1.419.216,60 | 0,00 | 0,00 | - |
| 1.9.9.9.12.0.0 | Encargos Legais pela Inscrição em Dívida Ativa e Receitas de Ônus de Sucumbência | 242.025,83 | 828.052,82 | 65.220,28 | 5.331,35 | 476,85 | 23.218,14 | - |
| 1.9.9.9.12.2.0 | Ônus de Sucumbência | 242.025,83 | 828.052,82 | 65.220,28 | 5.331,35 | 476,85 | 23.218,14 | - |
| 1.9.9.0.12.2.1 | Ônus de Sucumbência - Principal | 242.025,83 | 828.052,82 | 65.220,28 | 5.331,35 | 476,85 | 23.218,14 | - |
| 1.9.9.0.12.2.1 | FONTE DE RECURSO - 0230 Recursos Destinados ao FUNDEP | 0,00 | 100.473,85 | 20.475,98 | 0,00 | 0,00 | 9.009,00 | - |
| 1.9.9.0.12.2.1 | FONTE DE RECURSO - 0234 -Cota Parte do FUMORPGE | 207.270,10 | 627.594,59 | 0,00 | 0,00 | 0,00 | 0,00 | - |
| 1.9.9.0.12.2.1 | FONTE DE RECURSO - 0240 Recursos Diretamente Arrecadados | 34.755,73 | 99.984,38 | 44.744,30 | 5.331,35 | 476,85 | 14.209,14 | - |
| 1.9.9.9.99.0.0 | Outras Receitas | 229.560.368,87 | 212.408.276,05 | 215.489.710,95 | 207.427.574,90 | 208.720.198,54 | 197.563.082,41 | - |
| 1.9.9.9.99.2.0 | Outras Receitas Não Arrecadadas e Não Projetadas pela RFB - Primárias | 229.560.368,87 | 212.408.276,05 | 215.489.710,95 | 207.420.087,32 | 194.122.071,54 | 193.582.005,45 | - |
| 1.9.9.9.99.2.1 | Outras Receitas Não Arrecadadas e Não Projetadas pela RFB - Primárias - Principal | 215.956.229,01 | 189.220.672,36 | 192.769.845,54 | 181.888.269,83 | 174.479.432,17 | 175.135.091,81 | Estimado pela SEFIN |
| 1.9.9.9.99.2.1 | FONTE DE RECURSO - 0100 - Recursos Ordinários | 8.525.448,24 | 7.637.974,88 | 7.522.796,66 | 12.280.268,14 | 9.443.298,79 | 12.505.412,95 | Estimado pela SEFIN |
| 1.9.9.9.99.2.1 | FONTE DE RECURSO - 0110 - Recursos para Apoio das Ações e Serviços de Saúde | 0,00 | 3.468,19 | 0,00 | 0,00 | 0,00 | 0,00 | Estimado pela SEFIN |



| | | | | | | | | |
|----------------|--|---------------|---------------|---------------|--------------|--------------|--------------|---------------------|
| 1.9.9.9.99.2.1 | FONTE DE RECURSO - 0112 - Recursos Destinados à Manutenção e Desenvolvimento do Ensino | 0,00 | 299.429,91 | 3.295,00 | 530,84 | 0,00 | 0,00 | Estimado pela SEFIN |
| 1.9.9.9.99.2.1 | FONTE DE RECURSO - 0117 Recursos Destinados ao Fundo de Erradicação da Pobreza - FECOEP/RO | 16.234.217,43 | 0,00 | 0,00 | 0,00 | 0,00 | 0,00 | Estimado pela SEFIN |
| 1.9.9.9.99.2.1 | FONTE DE RECURSO - 0118 Recursos Transferidos pelo FUNDEB | 7.047,33 | 18.231,49 | 0,00 | 0,00 | 0,00 | 0,00 | Estimado pela SEFIN |
| 1.9.9.9.99.2.1 | FONTE DE RECURSO - 0148 - Recursos de Desvinculação de Receita - EC nº 93/2016 | 0,00 | 30.000.000,00 | 20.917.322,61 | 270.077,40 | 0,00 | 0,00 | Estimado pela SEFIN |
| 1.9.9.9.99.2.1 | FONTE DE RECURSO - 0201 - Recursos do FUJU | 10.880.948,03 | 505.885,73 | 559.598,75 | 1.938.684,04 | 2.122.809,41 | 97.493,00 | Estimado pela SEFIN |
| 1.9.9.9.99.2.1 | FONTE DE RECURSO - 0203 Recursos Destinados ao FUNRESPOM | 0,00 | 6.296,77 | 0,00 | 8.578,15 | 0,00 | 0,00 | Estimado pela SEFIN |
| 1.9.9.9.99.2.1 | FONTE DE RECURSO - 0205 - Recursos Destinados ao FEPRAM | 0,00 | 13.485,00 | 1.650,00 | 2.971,77 | 2.027,50 | 2.631,66 | Estimado pela SEFIN |
| 1.9.9.9.99.2.1 | FONTE DE RECURSO - 0209 - Transferências de Recursos do Sistema Único de Saúde -SUS | 9.956,92 | 14.485,52 | 653,90 | 0,00 | 0,00 | 0,00 | Estimado pela SEFIN |
| 1.9.9.9.99.2.1 | FONTE DE RECURSO - 0211 - Recursos do FGPPP | 3.620.310,72 | 3.314.873,13 | 4.484.143,52 | 4.131.379,57 | 4.102.180,77 | 3.947.437,56 | Estimado pela SEFIN |
| 1.9.9.9.99.2.1 | FONTE DE RECURSO - 0215 Recursos de Operações de Crédito | 402.661,59 | 0,00 | 0,00 | 0,00 | 0,00 | 0,00 | Estimado pela SEFIN |
| 1.9.9.9.99.2.1 | FONTE DE RECURSO - 0216 Recursos de Convênios com Outras Esferas de Governo e ONGs Firmado pela Administração Direta | 43.086,91 | 19.606,00 | 0,00 | 0,00 | 0,00 | 0,00 | Estimado pela SEFIN |

| | | | | | | | | |
|----------------|---|----------------|----------------|----------------|----------------|----------------|----------------|------------------------|
| 1.9.9.9.99.2.1 | FONTE DE RECURSO - 0222 Transferência de Recursos do Fundo Nacional de Assistência Social - FNAS | 199.324,84 | 0,00 | 0,00 | 0,00 | 0,00 | 0,00 | Estimado pela SEFIN |
| 1.9.9.9.99.2.1 | FONTE DE RECURSO - 0226 Recursos Destinados ao FUNESBOM | 0,00 | 3.385,83 | 1.691,08 | 0,00 | 0,00 | 1.732,41 | Estimado pela SEFIN |
| 1.9.9.9.99.2.1 | FONTE DE RECURSO - 0227 - Recursos Destinados ao FUNDIMPER | 476.093,90 | 329.685,71 | 14.482,85 | 86.594,72 | 94.804,14 | 370.000,00 | Estimado pela SEFIN |
| 1.9.9.9.99.2.1 | FONTE DE RECURSO - 0228 Recursos Destinados ao FITHA | 146.517.454,49 | 119.694.607,52 | 141.352.447,09 | 135.304.298,44 | 131.026.546,63 | 135.811.558,73 | Estimado pela SEFIN |
| 1.9.9.9.99.2.1 | FONTE DE RECURSO - 0232 Compensação Financeira dos Recursos Minerais | 0,00 | 163,00 | 0,00 | 0,00 | 0,00 | 0,00 | Estimado pela SEFIN |
| 1.9.9.9.99.2.1 | FONTE DE RECURSO - 0240 Recursos Diretamente Arrecadados | 29.017.222,86 | 21.324.763,69 | 17.517.845,17 | 27.840.075,13 | 25.444.193,92 | 22.327.877,24 | Estimado pela SEFIN |
| 1.9.9.9.99.2.1 | FONTE DE RECURSO - 0241 Recursos Previdenciários | 6.498,63 | 5.028.091,97 | 287.515,61 | 0,00 | 0,00 | 0,00 | Estimado pela SEFIN |
| 1.9.9.9.99.2.1 | FONTE DE RECURSO - 0243 Recursos de Convênios com Outras Esferas de Governo e ONGs Firmados pela Administração Indireta | 0,00 | 12.290,00 | 1.980,00 | 0,00 | 0,00 | 0,00 | Estimado pela SEFIN |
| 1.9.9.9.99.2.1 | FONTE DE RECURSO - 0244 - Recursos destinados ao FUNEDCA | 15.957,12 | 0,00 | 0,00 | 0,00 | 0,00 | 0,00 | Estimado pela SEFIN |
| 1.9.9.9.99.2.1 | FONTE DE RECURSO - 0245 - Recursos destinados ao FUNDEC | 0,00 | 83.609,89 | 104.423,30 | 24.811,63 | 2.243.571,02 | 70.948,27 | Estimado pela SEFIN |
| 1.9.9.9.99.2.1 | FONTE DE RECURSO - 0300 - Recursos Ordinários | 0,00 | 832.873,79 | 0,00 | 0,00 | 0,00 | 0,00 | Estimado pela SEFIN |
| 1.9.9.9.99.2.1 | FONTE DE RECURSO - 0640 | 0,00 | 76.914,73 | 0,00 | 0,00 | 0,00 | 0,00 | Estimado pela SEFIN |



| | | | | | | | | |
|----------------|--|---------------|---------------|---------------|---------------|---------------|---------------|---------------------|
| 1.9.9.9.99.2.1 | FONTE DE RECURSO - 0643 | 0,00 | 150,00 | 0,00 | 0,00 | 0,00 | 0,00 | Estimado pela SEFIN |
| 1.9.9.9.99.2.1 | FONTE DE RECURSO - 1300 | 0,00 | 399,61 | 0,00 | 0,00 | 0,00 | 0,00 | Estimado pela SEFIN |
| 1.9.9.9.99.2.2 | Outras Receitas Não Arrecadadas e Não Projetadas pela RFB - Primárias - Principal - Multas e juros | 12.820.634,70 | 18.788.156,77 | 16.619.455,55 | 20.791.451,90 | 13.911.840,34 | 11.206.898,65 | Média Móvel |
| 1.9.9.9.99.2.2 | FONTE DE RECURSO - 0100 - Recursos Ordinários | 12.459.852,39 | 18.554.862,17 | 16.508.418,37 | 19.385.577,84 | 12.652.567,17 | 11.116.218,58 | Média Móvel |
| 1.9.9.9.99.2.2 | FONTE DE RECURSO - 0104 - Recursos Destinados ao FUNDAT | 153.863,02 | 77.695,47 | 910,33 | 0,00 | 0,00 | 0,00 | Média Móvel |
| 1.9.9.9.99.2.2 | FONTE DE RECURSO - 0112 - Recursos Destinados à Manutenção e Desenvolvimento do Ensino | 0,00 | 173,28 | 1.470,50 | 0,00 | 0,00 | 0,00 | Média Móvel |
| 1.9.9.9.99.2.2 | FONTE DE RECURSO - 0201 - Recursos do FUJU | 49.215,50 | 21.924,66 | 2.296,35 | 9.039,69 | 9.896,68 | 0,00 | Média Móvel |
| 1.9.9.9.99.2.2 | FONTE DE RECURSO - 0215 Recursos de Operações de Crédito | 17.417,79 | 0,00 | 0,00 | 0,00 | 0,00 | 0,00 | Média Móvel |
| 1.9.9.9.99.2.2 | FONTE DE RECURSO - 0228 Recursos Destinados ao FITHA | 0,00 | 0,00 | 25.436,72 | 0,00 | 0,00 | 0,00 | Média Móvel |
| 1.9.9.9.99.2.2 | FONTE DE RECURSO - 0231 Recursos Destinados ao FDI/TCE | 136.582,80 | 92.289,59 | 65.736,42 | 0,00 | 0,00 | 81.000,00 | Média Móvel |
| 1.9.9.9.99.2.2 | FONTE DE RECURSO - 0240 Recursos Diretamente Arrecadados | 3.703,20 | 41.211,60 | 15.186,86 | 1.396.834,37 | 1.249.376,49 | 9.680,07 | Média Móvel |
| 1.9.9.9.99.2.3 | Outras Receitas - Primárias - Dívida Ativa | 621.478,85 | 4.166.633,20 | 5.449.270,30 | 4.390.433,31 | 4.999.707,62 | 5.753.921,66 | MMQ |



| | | | | | | | | |
|----------------|---|------------|--------------|--------------|--------------|---------------|--------------|-------------|
| 1.9.9.9.99.2.3 | FONTE DE RECURSO - 0100 - Recursos Ordinários | 0,00 | 2.393.162,61 | 3.075.417,16 | 2.795.480,00 | 2.802.511,72 | 3.061.424,66 | MMQ |
| 1.9.9.9.99.2.3 | FONTE DE RECURSO - 0201 - Recursos do FUJU | 0,00 | 796.988,00 | 1.065.602,42 | 0,00 | 0,00 | 1.122.887,00 | MMQ |
| 1.9.9.9.99.2.3 | FONTE DE RECURSO - 0240 Recursos Diretamente Arrecadados | 621.478,85 | 976.482,59 | 1.308.250,72 | 1.594.953,31 | 2.197.195,89 | 1.569.610,00 | MMQ |
| 1.9.9.9.99.2.4 | Outras Receitas - Primárias - Dívida Ativa - Multas e Juros | 162.026,31 | 232.813,72 | 651.139,56 | 349.932,28 | 731.091,41 | 1.486.093,32 | Média Móvel |
| 1.9.9.9.99.2.4 | FONTE DE RECURSO - 0100 - Recursos Ordinários | 0,00 | 0,00 | 0,00 | 0,00 | 731.091,41 | 821.273,23 | |
| 1.9.9.9.99.2.4 | FONTE DE RECURSO - 0201 - Recursos do FUJU | 162.026,31 | 232.813,72 | 303.726,17 | 0,00 | 0,00 | 548.176,00 | Média Móvel |
| 1.9.9.9.99.2.4 | FONTE DE RECURSO - 0227 - Recursos Destinados ao FUNDIMPER | 0 | 0 | 347.413,39 | 0 | 0 | 0 | Média Móvel |
| 1.9.9.9.99.2.4 | FONTE DE RECURSO - 0240 Recursos Diretamente Arrecadados | 0,00 | 0,00 | 0,00 | 349.932,28 | 0,00 | 116.644,09 | Média Móvel |
| 1.9.9.9.99.3.0 | Outras Receitas Não Arrecadadas e Não Projetadas pela RFB - Financeiras | 0,00 | 0,00 | 0,00 | 7.487,58 | 14.598.126,99 | 3.981.076,96 | - |
| 1.9.9.9.99.3.1 | Outras Receitas Não Arrecadadas e Não Projetadas pela RFB - Financeiras - Principal | 0,00 | 0,00 | 0,00 | 7.487,58 | 14.598.126,99 | 3.981.076,96 | IPCA + PIB |
| 1.9.9.9.99.3.1 | FONTE DE RECURSO - 0100 - Recursos Ordinários | 0,00 | 0,00 | 0,00 | 0,00 | 228.591,55 | 256.788,85 | IPCA + PIB |
| 1.9.9.9.99.3.1 | FONTE DE RECURSO - 0104 - Recursos Destinados ao FUNDAT | 0,00 | 0,00 | 0,00 | 0,00 | 3.315.333,97 | 3.724.288,12 | IPCA + PIB |
| 1.9.9.9.99.3.1 | FONTE DE RECURSO - 0203 Recursos Destinados ao FUNRESPOM | 0,00 | 0,00 | 0,00 | 7.487,58 | 10.557,49 | 0,00 | IPCA + PIB |



| | | | | | | | | |
|----------------|--|---------------|----------------|---------------|---------------|---------------|---------------|------------------------|
| 1.9.9.9.99.3.1 | FONTE DE RECURSO - 0222 Transferência de Recursos do Fundo Nacional de Assistência Social - FNAS | 0,00 | 0,00 | 0,00 | 0,00 | 2.900,00 | 0,00 | |
| 1.9.9.9.99.3.1 | FONTE DE RECURSO - 0240 Recursos Diretamente Arrecadados | 0,00 | 0,00 | 0,00 | 0,00 | 11.040.743,98 | 0,00 | |
| 2.0.0.0.00.0.0 | RECEITA DE CAPITAL | 98.241.963,84 | 188.256.019,50 | 39.746.411,34 | 65.813.565,69 | 39.774.965,49 | 67.179.895,12 | - |
| 2.1.0.0.00.0.0 | Operações de Crédito | 33.865.652,45 | 23.956.905,82 | 0,00 | 0,00 | 318.269,14 | 0,00 | - |
| 2.1.1.0.01.0.0 | Operações de Crédito Mercado Interno | 30.358.607,45 | 0,00 | 0,00 | 0,00 | 0,00 | 0,00 | - |
| 2.1.1.0.01.0.0 | FONTE DE RECURSO - 0215 Recursos de Operações de Crédito | 29.302.699,05 | 0,00 | 0,00 | 0,00 | 0,00 | 0,00 | - |
| 2.1.1.0.01.0.0 | FONTE DE RECURSO - 0216 Recursos de Convênios com Outras Esferas de Governo e ONGs Firmado pela Administração Direta | 1.055.908,40 | 0,00 | 0,00 | 0,00 | 0,00 | 0,00 | - |
| 2.1.1.0.00.0.0 | Operações de Crédito - Mercado Interno | 0,00 | 23.310.248,96 | 0,00 | 0,00 | 318.269,14 | 0,00 | - |
| 2.1.1.2.00.0.0 | Operações de Crédito Contratuais - Mercado Interno | 0,00 | 23.310.248,96 | 0,00 | 0,00 | 318.269,14 | 0,00 | - |
| 2.1.1.2.01.0.0 | Operações de Crédito Contratuais - Mercado Interno | 0,00 | 23.310.248,96 | 0,00 | 0,00 | 318.269,14 | 0,00 | - |
| 2.1.1.2.01.0.1 | Operações de Crédito Contratuais - Mercado Interno - Principal | 0,00 | 23.310.248,96 | 0,00 | 0,00 | 318.269,14 | 0,00 | Estimado pela SEFIN |
| 2.1.1.2.01.0.1 | FONTE DE RECURSO - 0215 Recursos de Operações de Crédito | 0,00 | 16.927.432,10 | 0,00 | 0,00 | 0,00 | 0,00 | Estimado pela SEFIN |



| | | | | | | | | |
|----------------|--|--------------|--------------|--------------|--------------|--------------|--------------|------------------------|
| 2.1.1.2.01.0.1 | FONTE DE RECURSO - 0216 Recursos de Convênios com Outras Esferas de Governo e ONGs Firmado pela Administração Direta | 0,00 | 6.382.816,86 | 0,00 | 0,00 | 318.269,14 | 0,00 | Estimado pela SEFIN |
| 2.1.2.0.00.0.0 | Operações de Crédito - Mercado Externo | 3.507.045,00 | 646.656,86 | 0,00 | 0,00 | 0,00 | 0,00 | - |
| 2.1.2.2.00.0.0 | Operações de Crédito Contratuais - Mercado Externo | 3.507.045,00 | 646.656,86 | 0,00 | 0,00 | 0,00 | 0,00 | - |
| 2.1.2.2.00.1.0 | Operações de Crédito Contratuais - Mercado Externo | 3.507.045,00 | 646.656,86 | 0,00 | 0,00 | 0,00 | 0,00 | - |
| 2.1.2.2.00.1.1 | Operações de Crédito Contratuais - Mercado Externo - Principal | 3.507.045,00 | 646.656,86 | 0,00 | 0,00 | 0,00 | 0,00 | - |
| 2.1.2.2.00.1.1 | FONTE DE RECURSO - 0215 Recursos de Operações de Crédito | 3.507.045,00 | 646.656,86 | 0,00 | 0,00 | 0,00 | 0,00 | - |
| 2.2.0.0.00.0.0 | ALIENAÇÃO DE BENS | 0,00 | 682.721,00 | 1.264.826,60 | 2.967.692,36 | 2.667.440,00 | 1.038.162,82 | - |
| 2.2.1.0.00.0.0 | Alienação de Bens Móveis | 0,00 | 682.721,00 | 1.264.826,60 | 2.680.590,42 | 2.667.440,00 | 1.038.162,82 | - |
| 2.2.1.3.00.0.0 | Alienação de Bens Móveis e Semoventes | 0,00 | 682.721,00 | 1.264.826,60 | 2.680.590,42 | 2.667.440,00 | 1.038.162,82 | - |
| 2.2.1.3.01.0.0 | Alienação de Bens Móveis e Semoventes | 0,00 | 682.721,00 | 1.264.826,60 | 2.680.590,42 | 2.667.440,00 | 1.038.162,82 | - |
| 2.2.1.3.01.0.1 | Alienação de Bens Móveis e Semoventes | 0,00 | 682.721,00 | 1.264.826,60 | 2.680.590,42 | 2.667.440,00 | 1.038.162,82 | Média Móvel |
| 2.2.1.3.01.0.1 | FONTE DE RECURSO - 0100 - Recursos Ordinários | 0,00 | 0,00 | 0,00 | 444.603,38 | 0,00 | 0,00 | Média Móvel |



| | | | | | | | | |
|----------------|--|---------------|----------------|---------------|---------------|---------------|---------------|----------------|
| 2.2.1.3.01.0.1 | FONTE DE RECURSO - 0203 Recursos Destinados ao FUNRESPOM | 0,00 | 501.721,00 | 0,00 | 0,00 | 0,00 | 0,00 | Média Móvel |
| 2.2.1.3.01.0.1 | FONTE DE RECURSO - 0205 - Recursos Destinados ao FEPRAM | 0,00 | 0,00 | 425.369,84 | 17.005,10 | 0,00 | 15.789,96 | Média Móvel |
| 2.2.1.3.01.0.1 | FONTE DE RECURSO - 0214 - Recursos de Alienação de Bens | 0,00 | 7.000,00 | 819.544,13 | 326.881,94 | 2.667.440,00 | 962.998,27 | Média Móvel |
| 2.2.1.3.01.0.1 | FONTE DE RECURSO - 0226 Recursos Destinados ao FUNESBOM | 0 | 174.000 | 0,00 | 0 | 0 | 59.375 | Média Móvel |
| 2.2.1.3.01.0.1 | FONTE DE RECURSO - 0234 -Cota Parte do FUMORPGE | 0,00 | 0,00 | 19.912,63 | 0,00 | 0,00 | 0,00 | Média Móvel |
| 2.2.1.3.01.0.1 | FONTE DE RECURSO - 0240 Recursos Diretamente Arrecadados | 0,00 | 0,00 | 0,00 | 1.892.100,00 | 0,00 | 0,00 | Média Móvel |
| 2.2.2.1.01.0.0 | ALIENACAO DE BENS IMOVEIS - PRINCIPAL | 0,00 | 0,00 | 0,00 | 287.101,94 | 0,00 | 0,00 | - |
| 2.2.2.1.01.0.1 | ALIENACAO DE BENS IMOVEIS - PRINCIPAL | 0,00 | 0,00 | 0,00 | 287.101,94 | 0,00 | 0,00 | - |
| 2.2.2.1.01.0.1 | FONTE DE RECURSO - 0241 Recursos Previdenciários | 0,00 | 0,00 | 0,00 | 287.101,94 | 0,00 | 0,00 | - |
| 2.4.0.0.00.0.0 | TRANSFERENCIAS DE CAPITAL | 64.376.311,39 | 163.616.392,68 | 38.481.584,74 | 62.845.873,33 | 36.789.256,35 | 66.141.732,29 | - |
| 2.4.1.0.00.0.0 | Transferências da União e de suas Entidades | 64.376.311,39 | 163.616.392,68 | 38.481.584,74 | 62.845.873,33 | 36.789.256,35 | 66.141.732,29 | - |
| 2.4.1.0.00.1.0 | Transferências da União e de suas Entidades | 0,00 | 7.719.263,46 | 0,00 | 0,00 | 0,00 | 0,00 | - |
| 2.4.1.0.00.1.1 | Transferências da União e de suas Entidades - Principal | 0,00 | 7.719.263,46 | 0,00 | 0,00 | 0,00 | 0,00 | - |



| | | | | | | | | |
|------------------|---|--------------|--------------|------------|--------------|---------------|---------------|---------------------|
| 2.4.1.0.00.1.1 | FONTE DE RECURSO - 0216 Recursos de Convênios com Outras Esferas de Governo e ONGs Firmado pela Administração Direta | 0,00 | 7.719.263,46 | 0,00 | 0,00 | 0,00 | 0,00 | - |
| 2.4.1.1.00.0.0 | Transferências de Recursos do Sistema Único de Saúde - SUS | 9.873.300,00 | 0,00 | 939.904,00 | 8.555.321,00 | 10.649.908,04 | 11.501.739,20 | - |
| 2.4.1.1.50.0.0 | Transferências de Recursos do Sistema Único de Saúde – SUS – Fundo a Fundo - Bloco de Manutenção das Ações e Serviços Públicos de Saúde | 9.873.300,00 | 0,00 | 939.904,00 | 8.555.321,00 | 10.649.908,04 | 11.501.739,20 | - |
| 2.4.1.1.50.1.0 | Transferências de Recursos do Bloco de Manutenção das Ações e Serviços Públicos de Saúde – Atenção Primária | 9.873.300,00 | 0,00 | 939.904,00 | 0,00 | 0,00 | 0,00 | - |
| 2.4.1.1.50.1.1 | Transferências de Recursos do Sistema Único de Saúde – SUS – Bloco Custeio das Ações e Serviços Públicos de Saúde - Principal | 9.873.300,00 | 0,00 | 939.904,00 | 0,00 | 0,00 | 0,00 | - |
| 2.4.1.1.50.1.1.1 | FONTE DE RECURSO - 0209 - Transferências de Recursos do Sistema Único de Saúde -SUS | 9.873.300,00 | 0,00 | 939.904,00 | 0,00 | 0,00 | 0,00 | - |
| 2.4.1.1.50.9.0 | TRANSFERÊNCIAS DE RECURSOS DO BLOCO DE MANUTENÇÃO DAS AÇÕES E SERVIÇOS PÚBLICOS DE SAÚDE – OUTROS PROGRAMAS | 0,00 | 0,00 | 0,00 | 8.555.321,00 | 9.366.389,04 | 10.142.123,57 | - |
| 2.4.1.1.50.9.1 | Transferência de Recursos do SUS – Outros Programas Financiados por Transferências Fundo a Fundo - Principal | 0,00 | 0,00 | 0,00 | 8.555.321,00 | 9.366.389,04 | 10.142.123,57 | Estimado pela SEFIN |
| 2.4.1.1.50.9.1 | FONTE DE RECURSO - 0209 - Transferências de Recursos do Sistema Único de Saúde -SUS | 0,00 | 0,00 | 0,00 | 8.555.321,00 | 9.366.389,04 | 10.142.123,57 | Estimado pela SEFIN |



| | | | | | | | | |
|----------------|--|---------------|----------------|---------------|---------------|---------------|---------------|---------------------|
| 2.4.1.1.51.0.0 | Transferências de Recursos do Sistema Único de Saúde – SUS - Fundo a Fundo - Bloco de Estruturação da Rede de Serviços Públicos de Saúde | 0,00 | 0,00 | 0,00 | 0,00 | 10.066,00 | 10.662,79 | - |
| 2.4.1.1.51.2.0 | Transferências de Recursos do Bloco de Estruturação da Rede de Serviços Públicos de Saúde - Atenção Especializada | 0,00 | 0,00 | 0,00 | 0,00 | 10.066,00 | 10.662,79 | - |
| 2.4.1.1.51.2.1 | FONTE DE RECURSO - 0209 - Transferências de Recursos do Sistema Único de Saúde -SUS | 0,00 | 0,00 | 0,00 | 0,00 | 10.066,00 | 10.662,79 | Estimado pela SEFIN |
| 2.4.1.1.98.0.0 | Outras Transferências de Recursos do Sistema Único de Saúde – SUS - Principal | 0,00 | 0,00 | 0,00 | 0,00 | 1.273.453,00 | 1.348.952,84 | - |
| 2.4.1.1.98.0.1 | Outras Transferências de Recursos do Sistema Único de Saúde – SUS - Principal | 0,00 | 0,00 | 0,00 | 0,00 | 1.273.453,00 | 1.348.952,84 | Estimado pela SEFIN |
| 2.4.1.1.98.0.1 | FONTE DE RECURSO - 0209 - Transferências de Recursos do Sistema Único de Saúde -SUS | 0,00 | 0,00 | 0,00 | 0,00 | 1.273.453,00 | 1.348.952,84 | Estimado pela SEFIN |
| 2.4.1.4.00.0.0 | Transferência de Convênios da União e de suas Entidades | 54.503.011,39 | 155.897.129,22 | 37.541.680,74 | 54.290.552,33 | 25.569.908,30 | 54.639.993,09 | - |
| 2.4.1.4.01.0.0 | Transferências de Convênios da União e de suas Entidades - Principal | 54.403.011,39 | 146.804.199,51 | 23.970.743,09 | 41.516.147,77 | 24.465.728,88 | 46.716.246,92 | - |
| 2.4.1.4.01.0.1 | Transferências de Convênios da União e de suas Entidades - Principal | 54.403.011,39 | 146.804.199,51 | 23.970.743,09 | 41.516.147,77 | 24.465.728,88 | 46.716.246,92 | Estimado pela SEFIN |
| 2.4.1.4.01.0.1 | FONTE DE RECURSO - 0216 Recursos de Convênios com Outras Esferas de Governo e ONGs Firmado pela Administração Direta | 54.403.011,39 | 145.559.658,84 | 4.231.029,77 | 20.029.805,27 | 24.465.728,88 | 46.328.233,95 | Estimado pela SEFIN |
| 2.4.1.4.01.0.1 | FONTE DE RECURSO - 0243 Recursos de Convênios com Outras Esferas de Governo e | 0,00 | 0,00 | 0,00 | 0,00 | 0,00 | 388.012,97 | Estimado pela SEFIN |



| | | | | | | | | | |
|----------------|--|------------|--------------|---------------|---------------|--------------|--------------|---------------------|--|
| | ONGs Firmados pela Administração Indireta | | | | | | | | |
| 2.4.1.4.01.0.1 | FONTE DE RECURSO - 0254 - Recursos Provenientes do Fundo Nacional de Segurança Pública - FNSP | 0,00 | 0,00 | 0,00 | 21.009.945,00 | 0,00 | 0,00 | Estimado pela SEFIN | |
| 2.4.1.4.01.0.1 | FONTE DE RECURSO - 0616 | 0,00 | 1.226.610,63 | 19.739.713,32 | 476.397,50 | 0,00 | 0,00 | Estimado pela SEFIN | |
| 2.4.1.4.01.0.1 | FONTE DE RECURSO - 1100 - Recursos ordinários - Contrapartida | 0,00 | 17.930,04 | 0,00 | 0,00 | 0,00 | 0,00 | Estimado pela SEFIN | |
| 2.4.1.4.50.0.0 | Transferência de Convênios da União para o Sistema Único de Saúde - SUS - Principal | 100.000,00 | 0,00 | 0,00 | 0,00 | 0,00 | 0,00 | - | |
| 2.4.1.4.50.0.1 | Transferência de Convênios da União para o Sistema Único de Saúde - SUS - Principal | 100.000,00 | 0,00 | 0,00 | 0,00 | 0,00 | 0,00 | - | |
| 2.4.1.4.50.0.1 | FONTE DE RECURSO - 0216 Recursos de Convênios com Outras Esferas de Governo e ONGs Firmado pela Administração Direta | 100.000,00 | 0,00 | 0,00 | 0,00 | 0,00 | 0,00 | - | |
| 2.4.1.4.52.0.0 | Transferências de Convênios da União destinadas a Programas de Saneamento Básico | 0,00 | 0,00 | 0,00 | 0,00 | 1.104.179,42 | 0,00 | - | |
| 2.4.1.4.52.0.1 | Transferências de Convênios da União destinadas a Programas de Saneamento Básico - Principal | 0,00 | 0,00 | 0,00 | 0,00 | 1.104.179,42 | 0,00 | - | |
| 2.4.1.4.52.0.1 | FONTE DE RECURSO - 0216 Recursos de Convênios com Outras Esferas de Governo e ONGs Firmado pela Administração Direta | 0,00 | 0,00 | 0,00 | 0,00 | 1.104.179,42 | 0,00 | - | |
| 2.4.1.8.08.0.0 | Transferências Advindas de Emendas Parlamentares Individuais | 0,00 | 9.092.929,71 | 5.113.595,36 | 12.774.404,56 | 0,00 | 2.034.600,00 | - | |



| | | | | | | | | |
|----------------|---|------|--------------|--------------|---------------|------|--------------|-------------|
| 2.4.1.8.08.1.0 | Transferências Advindas de Emendas Parlamentares Individuais | 0,00 | 9.092.929,71 | 5.113.595,36 | 12.774.404,56 | 0,00 | 2.034.600,00 | - |
| 2.4.1.8.08.1.1 | Transferências Advindas de Emendas Parlamentares Individuais - Principal | 0,00 | 9.092.929,71 | 5.113.595,36 | 12.774.404,56 | 0,00 | 2.034.600,00 | Média Móvel |
| 2.4.1.8.08.1.1 | FONTE DE RECURSO - 0209 - Transferências de Recursos do Sistema Único de Saúde -SUS | 0,00 | 7.953.668,00 | 160.000,00 | 5.770.227,00 | 0,00 | 0,00 | Média Móvel |
| 2.4.1.8.08.1.1 | FONTE DE RECURSO - 0216 Recursos de Convênios com Outras Esferas de Governo e ONGs Firmado pela Administração Direta | 0,00 | 1.139.261,71 | 0,00 | 6.401.300,00 | 0,00 | 2.034.600,00 | Média Móvel |
| 2.4.1.8.08.1.1 | FONTE DE RECURSO - 0243 Recursos de Convênios com Outras Esferas de Governo e ONGs Firmados pela Administração Indireta | 0,00 | 0,00 | 4.033.000,00 | 0,00 | 0,00 | 0,00 | Média Móvel |
| 2.4.1.8.08.1.1 | FONTE DE RECURSO - 0616 | 0,00 | 0,00 | 920.595,36 | 602.877,56 | 0,00 | 0,00 | Média Móvel |
| 2.4.1.9.99.0.0 | Outras Transferências De Recursos da União e de suas Entidades | 0,00 | 0,00 | 8.457.342,29 | 0,00 | 0,00 | 5.889.146,17 | - |
| 2.4.1.9.99.0.1 | Outras Transferências De Recursos da União e de suas Entidades - Principal | 0,00 | 0,00 | 8.457.342,29 | 0,00 | 0,00 | 5.889.146,17 | Média Móvel |
| 2.4.1.9.99.0.1 | FONTE DE RECURSO - 0216 Recursos de Convênios com Outras Esferas de Governo e ONGs Firmado pela Administração Direta | 0,00 | 0,00 | 2.401.000,73 | 0,00 | 0,00 | 5.889.146,17 | Média Móvel |
| 2.4.1.9.99.0.1 | FONTE DE RECURSO - 0616 | 0,00 | 0,00 | 6.056.341,56 | 0,00 | 0,00 | 0,00 | Média Móvel |



| | | | | | | | | |
|----------------|---|----------------|----------------|----------------|----------------|----------------|----------------|---|
| 2.4.3.0.00.0.0 | Transferências dos Municípios e de suas Entidades | 0,00 | 0,00 | 0,00 | 0,00 | 500.000,00 | 0,00 | - |
| 2.4.3.2.01.0.0 | TRANSFERÊNCIAS DE CONVÊNIOS DOS MUNICÍPIOS E DE SUAS ENTIDADES | 0,00 | 0,00 | 0,00 | 0,00 | 500.000,00 | 0,00 | - |
| 2.4.3.2.01.0.1 | TRANSFERÊNCIAS DE CONVÊNIOS DOS MUNICÍPIOS E DE SUAS ENTIDADES - PRINCIPAL | 0,00 | 0,00 | 0,00 | 0,00 | 500.000,00 | 0,00 | - |
| 2.4.3.2.01.0.1 | FONTE DE RECURSO - 0243 Recursos de Convênios com Outras Esferas de Governo e ONGs Firmados pela Administração Indireta | 0,00 | 0,00 | 0,00 | 0,00 | 500.000,00 | 0,00 | - |
| 2.4.9.0.00.0.0 | TRANSFERÊNCIAS DE PESSOAS FÍSICAS | 0,00 | 0,00 | 0,00 | 0,00 | 69.440,00 | 0,00 | - |
| 2.4.9.1.01.0.0 | TRANSFERÊNCIAS DE PESSOAS FÍSICAS | 0,00 | 0,00 | 0,00 | 0,00 | 69.440,00 | 0,00 | - |
| 2.4.9.1.01.0.1 | TRANSFERÊNCIAS DE PESSOAS FÍSICAS - PRINCIPAL | 0,00 | 0,00 | 0,00 | 0,00 | 69.440,00 | 0,00 | - |
| 2.4.9.1.01.0.1 | FONTE DE RECURSO - 0240 Recursos Diretamente Arrecadados | 0,00 | 0,00 | 0,00 | 0,00 | 69.440,00 | 0,00 | - |
| 7.0.0.0.00.0.0 | RECEITA CORRENTE INTRA-ORÇAMENTARIA | 250.960.676,31 | 281.935.863,10 | 348.808.667,95 | 426.669.952,98 | 346.050.536,04 | 353.640.809,93 | - |
| 7.1.0.0.00.0.0 | Impostos, Taxas e Contribuições de Melhoria | 0,00 | 459.835,73 | 0,00 | 0,00 | 0,00 | 0,00 | - |
| 7.1.2.0.00.0.0 | Taxas | 0,00 | 459.835,73 | 0,00 | 0,00 | 0,00 | 0,00 | - |
| 7.1.2.2.01.0.0 | Taxas pela Prestação de Serviços | 0,00 | 459.835,73 | 0,00 | 0,00 | 0,00 | 0,00 | - |



| | | | | | | | | |
|----------------|--|----------------|----------------|----------------|----------------|----------------|----------------|---------------------|
| 7.1.2.2.01.1.0 | Taxas pela Prestação de Serviços | 0,00 | 459.835,73 | 0,00 | 0,00 | 0,00 | 0,00 | - |
| 7.1.2.2.01.1.1 | Taxas pela Prestação de Serviços - Principal | 0,00 | 459.835,73 | 0,00 | 0,00 | 0,00 | 0,00 | - |
| 7.1.2.2.01.1.1 | FONTE DE RECURSO - 0100 - Recursos Ordinários | 0,00 | 459.835,73 | 0,00 | 0,00 | 0,00 | 0,00 | - |
| 7.2.0.0.00.0.0 | Contribuições | 247.503.803,02 | 279.770.435,93 | 346.374.240,42 | 412.058.563,04 | 333.711.356,86 | 353.640.809,93 | - |
| 7.2.1.0.00.0.0 | Contribuições Sociais | 247.503.803,02 | 279.770.435,93 | 346.374.240,42 | 412.058.563,04 | 333.711.356,86 | 353.640.809,93 | - |
| 7.2.1.8.00.0.0 | Contribuições Sociais Específicas de Estados, DF e Municípios | 247.503.803,02 | 279.770.435,93 | 346.374.240,42 | 412.058.563,04 | 333.711.356,86 | 353.640.809,93 | - |
| 7.2.1.8.03.0.0 | CPSSS Patronal - Servidor Civil - Específico de EST/DF/MUN | 210.120.880,22 | 238.268.870,11 | 293.442.819,92 | 412.058.563,04 | 333.711.356,86 | 353.640.809,93 | - |
| 7.2.1.8.03.1.0 | CPSSS Patronal - Servidor Civil Ativo | 210.120.880,22 | 238.268.870,11 | 293.442.819,92 | 412.058.563,04 | 333.711.356,86 | 353.640.809,93 | - |
| 7.2.1.8.03.1.1 | CPSSS Patronal - Servidor Civil Ativo - Principal | 210.120.880,22 | 238.268.870,11 | 293.442.819,92 | 412.058.563,04 | 333.711.356,86 | 353.640.809,93 | Estimado pela SEFIN |
| 7.2.1.8.03.1.1 | FONTE DE RECURSO - 0241 Recursos Previdenciários | 210.120.880,22 | 238.268.870,11 | 293.442.819,92 | 412.058.563,04 | 333.711.356,86 | 353.640.809,93 | Estimado pela SEFIN |
| 7.2.1.8.07.0.0 | Contribuição Patronal para Previdência Militar de Estados e DF | 37.382.922,80 | 41.501.565,82 | 52.931.420,50 | 0,00 | 0,00 | 0,00 | - |
| 7.2.1.8.07.1.0 | Contribuição Patronal - Militar Ativo | 37.382.922,80 | 41.501.565,82 | 52.931.420,50 | 0,00 | 0,00 | 0,00 | - |
| 7.2.1.8.07.1.1 | Contribuição Patronal - Militar Ativo - Principal | 37.382.922,80 | 41.501.565,82 | 52.931.420,50 | 0,00 | 0,00 | 0,00 | - |



| | | | | | | | | |
|----------------|---|---------------|---------------|---------------|--------------|------|------|---|
| 7.2.1.8.07.1.1 | FONTE DE RECURSO - 0241 Recursos Previdenciários | 37.382.922,80 | 41.501.565,82 | 52.931.420,50 | 0,00 | 0,00 | 0,00 | - |
| 7.6.0.0.00.0.0 | RECEITAS DE SERVIÇOS - INTRA- ORÇAMENTARIA | 0,00 | 922.369,53 | 1.794.397,66 | 1.340.584,99 | 0,00 | 0,00 | - |
| 7.6.1.0.01.1.0 | Serviços Administrativos e Comerciais Gerais - Intra | 0,00 | 9.722,32 | 60.568,90 | 0,00 | 0,00 | 0,00 | - |
| 7.6.1.0.01.1.1 | Serviços Administrativos e Comerciais Gerais - Intra - Principal | 0,00 | 9.722,32 | 60.568,90 | 0,00 | 0,00 | 0,00 | - |
| 7.6.1.0.01.1.1 | FONTE DE RECURSO - 0201 - Recursos do FUJU | 0,00 | 9.722,32 | 60.568,90 | 0,00 | 0,00 | 0,00 | - |
| 7.6.9.0.99.1.0 | Outros Serviços - Intra | 0,00 | 912.647,21 | 1.733.828,76 | 1.340.584,99 | 0,00 | 0,00 | - |
| 7.6.1.0.99.1.1 | Outros Serviços - Intra - Principal | 0,00 | 912.647,21 | 1.733.828,76 | 1.340.584,99 | 0,00 | 0,00 | - |
| 7.6.1.0.99.1.1 | FONTE DE RECURSO - 0240 Recursos Diretamente Arrecadados | 0,00 | 13.677,29 | 0,00 | 0,00 | 0,00 | 0,00 | - |
| 7.6.1.0.99.1.1 | FONTE DE RECURSO - 0243 Recursos de Convênios com Outras Esferas de Governo e ONGs Firmados pela Administração Indireta | 0,00 | 898.969,92 | 1.634.282,35 | 1.340.584,99 | 0,00 | 0,00 | - |
| 7.6.1.0.99.1.1 | FONTE DE RECURSO - 0300 - Recursos Ordinários | 0,00 | 0,00 | 99.546,41 | 0,00 | 0,00 | 0,00 | - |
| 7.7.0.0.00.0.0 | 77500011 - TRANSFERENCIAS DE OUTRAS INSTITUICOES PUBLICA - INTRA | 0,00 | 0,00 | 0,00 | 2.000.118,00 | 0,00 | 0,00 | - |
| 7.7.5.0.00.1.1 | 77500011 - TRANSFERENCIAS DE OUTRAS INSTITUICOES PUBLICA - INTRA | 0,00 | 0,00 | 0,00 | 2.000.118,00 | 0,00 | 0,00 | - |



| | | | | | | | | |
|----------------|---|--------------|------------|------------|---------------|---------------|------|---|
| 7.7.5.0.00.1.1 | TRANSFERENCIAS DE OUTRAS INSTITUICOES PUBLICA - INTRA - Principal | 0,00 | 0,00 | 0,00 | 2.000.118,00 | 0,00 | 0,00 | - |
| 7.7.5.0.00.1.1 | FONTE DE RECURSO - 0261 - Recursos Destinados ao Combate da Covid-19, Ações de Enfrentamento e Mitigação dos efeitos financeiros – inciso II, do art. 5º da Lei Complementar Federal nº 173, de 27 de maio de 2020. | 0,00 | 0,00 | 0,00 | 2.000.118,00 | 0,00 | 0,00 | - |
| 7.9.0.0.00.0.0 | OUTRAS RECEITAS CORRENTES INTRA-ORÇAMENTARIA | 3.456.873,29 | 783.221,91 | 640.029,87 | 11.270.686,95 | 12.339.179,18 | 0,00 | - |
| 7.9.9.0.00.0.0 | Demais Receitas Correntes | 3.456.873,29 | 783.221,91 | 640.029,87 | 11.270.686,95 | 12.339.179,18 | 0,00 | - |
| 7.9.9.0.99.0.0 | Outras Receitas | 3.456.873,29 | 783.221,91 | 640.029,87 | 11.270.686,95 | 12.339.179,18 | 0,00 | - |
| 7.9.9.0.99.1.0 | Outras Receitas - Primárias | 3.456.873,29 | 783.221,91 | 640.029,87 | 11.270.686,95 | 12.339.179,18 | 0,00 | - |
| 7.9.9.0.99.1.1 | Outras Receitas - Primárias - Principal | 3.456.873,29 | 783.221,91 | 640.029,87 | 11.270.686,95 | 12.339.179,18 | 0,00 | - |
| 7.9.9.0.99.1.1 | FONTE DE RECURSO - 0100 - Recursos Ordinários | 3.243.839,44 | 0,00 | 0,00 | 0,00 | 0,00 | 0,00 | - |
| 7.9.9.0.99.1.1 | FONTE DE RECURSO - 0201 - Recursos do FUJU | 0,00 | 0,00 | 490.029,87 | 11.270.686,95 | 12.339.179,18 | 0,00 | - |
| 7.9.9.0.99.1.1 | FONTE DE RECURSO - 0205 - Recursos Destinados ao FEPRAM | 842,84 | 0,00 | 0,00 | 0,00 | 0,00 | 0,00 | - |
| 7.9.9.0.99.1.1 | FONTE DE RECURSO - 0240 Recursos Diretamente Arrecadados | 150.000,00 | 783.221,91 | 150.000,00 | 0,00 | 0,00 | 0,00 | - |



| | | | | | | | | |
|----------------|---|-----------|--------------|--------------|--------------|------------|------------|----------|
| 7.9.9.0.99.1.1 | FONTE DE RECURSO - 0243 Recursos de Convênios com Outras Esferas de Governo e ONGs Firmados pela Administração Indireta | 62.191,01 | 0,00 | 0,00 | 0,00 | 0,00 | 0,00 | - |
| 8.0.0.0.00.0.0 | Transferências de Capital - Intra | 0,00 | 1.932.100,00 | 3.416.333,65 | 2.209.647,40 | 368.833,32 | 586.050,79 | - |
| 8.4.2.0.00.0.0 | Transferências dos Estados e do Distrito Federal e de suas Entidades - Intra | 0,00 | 0,00 | 0,00 | 1.103.147,43 | 0,00 | 0,00 | - |
| 8.4.2.0.00.1.0 | Transferências dos Estados e do Distrito Federal e de suas Entidades - Intra | 0,00 | 0,00 | 0,00 | 1.103.147,43 | 0,00 | 0,00 | - |
| 8.4.2.0.00.1.1 | Transferências dos Estados e do Distrito Federal e de suas Entidades - Intra - Principal | 0,00 | 0,00 | 0,00 | 1.103.147,43 | 0,00 | 0,00 | Convênio |
| 8.4.2.0.00.1.1 | FONTE DE RECURSO - 0243 Recursos de Convênios com Outras Esferas de Governo e ONGs Firmados pela Administração Indireta | 0,00 | 0,00 | 0,00 | 1.103.147,43 | 0,00 | 0,00 | Convênio |
| 8.9.0.0.00.0.0 | Outras Receitas de Capital - Intra | 0,00 | 1.932.100,00 | 3.416.333,65 | 1.106.499,97 | 368.833,32 | 586.050,79 | - |
| 8.9.9.0.00.0.1 | Receitas de Capital - Intra | 0,00 | 0,00 | 0,00 | 0,00 | 368.833,32 | 586.050,79 | - |
| 8.9.9.0.00.0.1 | Receitas de Capital - Intra - Principal | 0,00 | 0,00 | 0,00 | 0,00 | 368.833,32 | 586.050,79 | - |
| 8.9.9.0.00.0.0 | FONTE DE RECURSO - 0100 - Recursos Ordinários | 0,00 | 0,00 | 0,00 | 0,00 | 368.833,32 | 586.050,79 | - |
| 8.9.9.0.00.1.0 | Outras Receitas de Capital - Intra | 0,00 | 1.932.100,00 | 3.416.333,65 | 1.106.499,97 | 0,00 | 0,00 | - |



| | | | | | | | | |
|----------------|--|-------------------|-------------------|-------------------|-------------------|-------------------|-------------------|---|
| 8.9.9.0.00.1.1 | Outras Receitas de Capital - Intra - Principal | 0,00 | 1.932.100,00 | 3.416.333,65 | 1.106.499,97 | 0,00 | 0,00 | - |
| 8.9.9.0.00.1.0 | FONTE DE RECURSO - 0100 - Recursos Ordinários | 0,00 | 0,00 | 2.155.433,65 | 1.106.499,97 | 0,00 | 0,00 | - |
| 8.9.9.0.00.1.1 | FONTE DE RECURSO - 0240 Recursos Diretamente Arrecadados | 0,00 | 1.932.100,00 | 1.260.900,00 | 0,00 | 0,00 | 0,00 | - |
| 9.0.0.0.00.0.0 | DEDUÇÕES DA RECEITA CORRENTE | -1.981.293.115,94 | -2.161.373.144,92 | -2.407.036.052,78 | -2.506.777.549,49 | -2.899.625.976,19 | -3.079.811.368,82 | - |
| 9.1.0.0.00.0.0 | DEDUÇÕES DA RECEITA IMPOSTOS - FUNDEB | -527.939.014,49 | -583.081.517,17 | -764.264.877,28 | -1.970.403.968,52 | -2.247.734.577,24 | -867.447.913,88 | - |
| 9.1.1.0.00.0.0 | Dedução do Impostos Específicos de Estados/DF Municípios - FUNDEB | -527.939.014,49 | -583.081.517,17 | -764.264.877,28 | -1.970.403.968,52 | -2.247.734.577,24 | -867.447.913,88 | - |
| 9.1.1.2.00.0.0 | Dedução do Impostos sobre o Patrimônio - FUNDEB | -29.043.712,23 | -35.609.496,60 | -153.103.571,60 | -208.089.969,24 | -224.656.532,98 | -44.160.957,34 | - |
| 9.1.1.2.51.0.0 | Dedução do Imposto sobre a Propriedade de Veículos Automotores - FUNDEB | -27.450.525,84 | -34.040.386,75 | -149.871.212,72 | -204.394.329,95 | -219.094.048,96 | -38.095.766,86 | - |
| 9.1.1.2.51.0.1 | Dedução do Imposto sobre a Propriedade de Veículos Automotores - FUNDEB - Principal | -27.450.525,84 | -34.040.386,75 | -149.871.212,72 | -204.394.329,95 | -219.094.048,96 | -34.264.777,57 | - |
| 9.1.1.2.51.0.1 | FONTE DE RECURSO - 0100 - Recursos Ordinários | -27.450.525,84 | -34.040.386,75 | -149.871.212,72 | -204.394.329,95 | -219.094.048,96 | -34.264.777,57 | - |
| 9.1.1.2.51.0.2 | Dedução do Imposto sobre a Propriedade de Veículos Automotores - FUNDEB - Multas e Juros | 0,00 | 0,00 | 0,00 | 0,00 | 0,00 | -776.918,16 | - |
| 9.1.1.2.51.0.2 | FONTE DE RECURSO - 0100 - Recursos Ordinários | 0,00 | 0,00 | 0,00 | 0,00 | 0,00 | -776.918,16 | - |



| | | | | | | | | |
|----------------|---|-----------------|-----------------|-----------------|-------------------|-------------------|-----------------|---|
| 9.1.1.2.51.0.3 | Dedução do Imposto sobre a Propriedade de Veículos Automotores - FUNDEB - Dívida Ativa | 0,00 | 0,00 | 0,00 | 0,00 | 0,00 | -2.604.231,25 | - |
| 9.1.1.2.51.0.3 | FONTE DE RECURSO - 0100 - Recursos Ordinários | 0,00 | 0,00 | 0,00 | 0,00 | 0,00 | -2.604.231,25 | - |
| 9.1.1.2.51.0.4 | Dedução do Imposto sobre a Propriedade de Veículos Automotores - FUNDEB - Dívida Ativa - Multas e Juros | 0,00 | 0,00 | 0,00 | 0,00 | 0,00 | -449.839,88 | - |
| 9.1.1.2.51.0.4 | FONTE DE RECURSO - 0100 - Recursos Ordinários | 0,00 | 0,00 | 0,00 | 0,00 | 0,00 | -449.839,88 | - |
| 9.1.1.2.52.0.0 | Dedução do Imposto sobre Transmissão "Causa Mortis" e Doação de Bens e Direitos - FUNDEB | -1.593.186,39 | -1.569.109,85 | -3.232.358,88 | -3.695.639,29 | -5.562.484,03 | -6.065.190,48 | - |
| 9.1.1.2.52.0.1 | Dedução do Imposto sobre Transmissão "Causa Mortis" e Doação de Bens e Direitos - FUNDEB - Principal | -1.593.186,39 | -1.569.109,85 | -3.232.358,88 | -3.695.639,29 | -5.562.484,03 | -5.995.498,99 | - |
| 9.1.1.2.52.0.1 | FONTE DE RECURSO - 0100 - Recursos Ordinários | -1.593.186,39 | -1.569.109,85 | -3.232.358,88 | -3.695.639,29 | -5.562.484,03 | -5.995.498,99 | - |
| 9.1.1.2.52.0.2 | Dedução do Imposto sobre Transmissão "Causa Mortis" e Doação de Bens e Direitos - FUNDEB - Multas e Juros | 0,00 | 0,00 | 0,00 | 0,00 | 0,00 | -69.691,49 | - |
| 9.1.1.2.52.0.2 | FONTE DE RECURSO - 0100 - Recursos Ordinários | 0,00 | 0,00 | 0,00 | 0,00 | 0,00 | -69.691,49 | - |
| 9.1.1.4.00.0.0 | Dedução do Impostos sobre a Produção, circulação de Mercadorias e Serviços - FUNDEB | -498.895.302,26 | -547.472.020,57 | -611.161.305,68 | -1.762.313.999,28 | -2.023.078.044,25 | -823.286.956,54 | - |
| 9.1.1.4.50.1.0 | Dedução do Imposto sobre Operações Relativas à Circulação de Mercadorias e sobre | -498.895.302,26 | -547.472.020,57 | -611.161.305,68 | -1.762.313.999,28 | -2.023.078.044,25 | -823.286.956,54 | - |



| | | | | | | | | | |
|----------------|---|-----------------|-----------------|-----------------|-------------------|-------------------|-----------------|---|--|
| | Prestações de Serviços de Transporte Interestadual e Intermunicipal e de Comunicação - FUNDEB | | | | | | | | |
| 9.1.1.4.50.1.1 | Dedução do Imposto sobre Operações Relativas à Circulação de Mercadorias e sobre Prestações de Serviços de Transporte Interestadual e Intermunicipal e de Comunicação - FUNDEB | -498.895.302,26 | -547.472.020,57 | 0,00 | -1.762.313.999,28 | -2.023.078.044,25 | -811.757.772,95 | - | |
| 9.1.1.4.50.1.1 | FONTE DE RECURSO - 0100 - Recursos Ordinários | -498.895.302,26 | -547.472.020,57 | 0,00 | -1.762.313.999,28 | -2.023.078.044,25 | -811.757.772,95 | - | |
| 9.1.1.4.50.1.2 | Dedução do Imposto sobre Operações Relativas à Circulação de Mercadorias e sobre Prestações de Serviços de Transporte Interestadual e Intermunicipal e de Comunicação - FUNDEB - Multas e Juros | 0,00 | 0,00 | 0,00 | 0,00 | 0,00 | -2.945.661,52 | - | |
| 9.1.1.4.50.1.2 | FONTE DE RECURSO - 0100 - Recursos Ordinários | 0,00 | 0,00 | 0,00 | 0,00 | 0,00 | -2.945.661,52 | - | |
| 9.1.1.4.50.1.3 | Dedução do Imposto sobre Operações Relativas à Circulação de Mercadorias e sobre Prestações de Serviços de Transporte Interestadual e Intermunicipal e de Comunicação - FUNDEB - Dívida Ativa | 0,00 | 0,00 | 0,00 | 0,00 | 0,00 | -7.491.725,67 | - | |
| 9.1.1.4.50.1.3 | FONTE DE RECURSO - 0100 - Recursos Ordinários | 0,00 | 0,00 | 0,00 | 0,00 | 0,00 | -7.491.725,67 | - | |
| 9.1.1.4.50.1.4 | Dedução do Imposto sobre Operações Relativas à Circulação de Mercadorias e sobre | 0,00 | 0,00 | -611.161.305,68 | 0,00 | 0,00 | -1.091.796,41 | - | |



| | | | | | | | | | |
|----------------|---|-----------------|-----------------|-----------------|-----------------|-----------------|-----------------|---|--|
| | Prestações de Serviços de Transporte Interestadual e Intermunicipal e de Comunicação - FUNDEB - Dívida Ativa - Multas e Juros | | | | | | | | |
| 9.1.1.4.50.1.4 | FUNTE DE RECURSO - 0100 - Recursos Ordinários | 0,00 | 0,00 | -611.161.305,68 | 0,00 | 0,00 | -1.091.796,41 | - | |
| 9.7.0.0.00.0.0 | Dedução da Transferências Correntes - FUNDEB | -478.017.686,37 | -514.366.208,45 | -561.185.246,88 | -533.936.428,54 | -651.891.398,95 | -639.819.510,87 | - | |
| 9.7.1.0.00.0.0 | Dedução da Transferências da União - Específica E/M - FUNDEB | -478.017.686,37 | -514.366.208,45 | -561.185.246,88 | -533.936.428,54 | -651.891.398,95 | -639.819.510,87 | - | |
| 9.7.1.1.00.0.0 | Dedução da Participação na Receita da União - FUNDEB | -477.288.220,65 | -513.651.706,13 | -561.185.246,88 | -533.936.428,54 | -651.891.398,95 | -639.819.510,87 | - | |
| 9.7.1.1.50.0.0 | Dedução da Cota-Parte do Fundo de Participação dos Estados e do Distrito Federal - FUNDEB | -474.364.585,90 | -511.177.704,66 | -557.996.169,23 | -524.639.116,17 | -639.499.247,00 | -635.072.766,65 | - | |
| 9.7.1.1.50.0.1 | Dedução da Cota-Parte do Fundo de Participação dos Estados e do Distrito Federal - FUNDEB - Principal | -474.364.585,90 | -511.177.704,66 | -557.996.169,23 | -524.639.116,17 | -639.499.247,00 | -635.072.766,65 | - | |
| 9.7.1.1.50.0.1 | FUNTE DE RECURSO - 0100 - Recursos Ordinários | -474.364.585,90 | -511.177.704,66 | -557.996.169,23 | -524.639.116,17 | -639.499.247,00 | -635.072.766,65 | - | |
| 9.7.1.1.53.0.0 | Dedução da Cota-Parte do Imposto Sobre Produtos Industrializados – Estados Exportadores de Produtos Industrializados - FUNDEB | -2.923.634,75 | -2.474.001,47 | -3.189.077,65 | -9.297.312,37 | -12.392.151,95 | -4.746.744,22 | - | |
| 9.7.1.1.53.0.1 | Dedução da Cota-Parte do Imposto Sobre Produtos Industrializados – Estados Exportadores de Produtos Industrializados - FUNDEB - Principal | -2.923.634,75 | -2.474.001,47 | -3.189.077,65 | -9.297.312,37 | -12.392.151,95 | -4.746.744,22 | - | |



| | | | | | | | | |
|----------------|---|-----------------|-------------------|-------------------|---------------|----------------|-------------------|---|
| 9.7.1.1.53.0.1 | FONTE DE RECURSO - 0100 - Recursos Ordinários | -2.923.634,75 | -2.474.001,47 | -3.189.077,65 | -9.297.312,37 | -12.392.151,95 | -4.746.744,22 | - |
| 9.7.1.9.51.0.0 | Dedução da Transferência Financeira do ICMS – Desoneração – L.C. Nº 87/96 - FUNDEB | - | 714.502,32 | - | - | - | - | - |
| 9.7.1.9.51.1.0 | Dedução da Transferência Financeira do ICMS – Desoneração – L.C. Nº 87/96 - FUNDEB | -729.465,72 | -714.502,32 | 0,00 | 0,00 | 0,00 | 0,00 | - |
| 9.7.1.9.51.0.1 | Dedução da Transferência Financeira do ICMS – Desoneração – L.C. Nº 87/96 - FUNDEB - Principal | -729.465,72 | -714.502,32 | 0,00 | 0,00 | 0,00 | 0,00 | - |
| 9.7.1.9.51.0.1 | FONTE DE RECURSO - 0100 - Recursos Ordinários | -729.465,72 | -714.502,32 | 0,00 | 0,00 | 0,00 | 0,00 | - |
| 9.8.0.0.00.0.0 | DEDUCAO DAS RECEITAS DE IMPOSTOS - TRANSF.PARA MUNICÍPIOS | -975.336.415,08 | -1.063.925.419,30 | -1.081.585.928,62 | -2.437.152,43 | 0,00 | -1.572.543.944,07 | - |
| 9.8.1.1.53.0.0 | Dedução da Cota-Parte do Imposto Sobre Produtos Industrializados – Estados Exportadores de Produtos Industrializados - Municípios | -4.911.886,61 | -4.015.583,31 | -5.315.129,71 | 0,00 | 0,00 | -7.911.240,36 | - |
| 9.8.1.1.53.0.1 | Dedução da Cota-Parte do Imposto Sobre Produtos Industrializados – Estados Exportadores de Produtos Industrializados - Municípios - Principal | -4.911.886,61 | -4.015.583,31 | -5.315.129,71 | 0,00 | 0,00 | -7.911.240,36 | - |
| 9.8.1.1.53.0.1 | FONTE DE RECURSO - 0100 - Recursos Ordinários | -4.911.886,61 | -4.015.583,31 | -5.315.129,71 | 0,00 | 0,00 | -7.911.240,36 | - |
| 9.8.1.1.54.0.0 | Dedução da Transferência da Contribuição de Intervenção no Domínio Econômico - Municípios | -6.008.680,69 | -4.152.445,82 | -3.589.673,12 | -2.437.152,43 | 0,00 | -2.008.941,85 | - |



| | | | | | | | | |
|----------------|---|-----------------|-----------------|----------------|---------------|------|-----------------|---|
| 9.8.1.1.54.0.1 | Dedução da Transferência da Contribuição de Intervenção no Domínio Econômico - Municípios - Principal | -6.008.680,69 | -4.152.445,82 | -3.589.673,12 | -2.437.152,43 | 0,00 | -2.008.941,85 | - |
| 9.8.1.1.54.0.1 | FONTE DE RECURSO - 0229 Contribuição da Intervenção no Domínio Econômico - CIDE | -6.008.680,69 | -4.152.445,82 | -3.589.673,12 | -2.437.152,43 | 0,00 | -2.008.941,85 | - |
| 9.8.1.2.00.0.0 | Dedução do Imposto sobre a Propriedade de Veículos Automotores - Municípios | -136.191.197,58 | -146.758.325,69 | -49.115.518,75 | 0,00 | 0,00 | -190.478.834,28 | - |
| 9.8.1.2.51.0.1 | Dedução do Imposto sobre a Propriedade de Veículos Automotores - Municípios - Principal | -136.191.197,58 | -146.758.325,69 | -49.115.518,75 | 0,00 | 0,00 | -171.323.887,84 | - |
| 9.8.1.2.51.0.1 | FONTE DE RECURSO - 0100 - Recursos Ordinários | -136.191.197,58 | -146.758.325,69 | -49.115.518,75 | 0,00 | 0,00 | -171.323.887,84 | - |
| 9.8.1.2.51.0.2 | Dedução do Imposto sobre a Propriedade de Veículos Automotores - Municípios - Multas e Juros | 0,00 | 0,00 | 0,00 | 0,00 | 0,00 | -3.884.590,81 | - |
| 9.8.1.2.51.0.2 | FONTE DE RECURSO - 0100 - Recursos Ordinários | 0,00 | 0,00 | 0,00 | 0,00 | 0,00 | -3.884.590,81 | - |
| 9.8.1.2.51.0.3 | Dedução do Imposto sobre a Propriedade de Veículos Automotores - Municípios - Dívida Ativa | 0,00 | 0,00 | 0,00 | 0,00 | 0,00 | -13.021.156,23 | - |
| 9.8.1.2.51.0.3 | FONTE DE RECURSO - 0100 - Recursos Ordinários | 0,00 | 0,00 | 0,00 | 0,00 | 0,00 | -13.021.156,23 | - |
| 9.8.1.2.51.0.4 | Dedução do Imposto sobre a Propriedade de Veículos Automotores - Municípios - Dívida Ativa - Multas e Juros | 0,00 | 0,00 | 0,00 | 0,00 | 0,00 | -2.249.199,41 | - |
| 9.8.1.2.51.0.4 | FONTE DE RECURSO - 0100 - Recursos Ordinários | 0,00 | 0,00 | 0,00 | 0,00 | 0,00 | -2.249.199,41 | - |



| | | | | | | | | |
|----------------|---|-----------------|-----------------|-------------------|------|------|-------------------|---|
| 9.8.1.4.50.1.0 | Dedução do Imposto sobre Operações Relativas à Circulação de Mercadorias e sobre Prestações de Serviços de Transporte Interestadual e Intermunicipal e de Comunicação - Municípios | -828.224.650,20 | -908.999.064,48 | -1.023.565.607,04 | 0,00 | 0,00 | -1.372.144.927,57 | - |
| 9.8.1.4.50.1.1 | Dedução do Imposto sobre Operações Relativas à Circulação de Mercadorias e sobre Prestações de Serviços de Transporte Interestadual e Intermunicipal e de Comunicação - Municípios - Principal | -828.224.650,20 | -908.999.064,48 | -1.023.565.607,04 | 0,00 | 0,00 | -1.352.929.621,58 | - |
| 9.8.1.4.50.1.1 | FONTE DE RECURSO - 0100 - Recursos Ordinários | -828.224.650,20 | -908.999.064,48 | -1.023.565.607,04 | 0,00 | 0,00 | -1.352.929.621,58 | - |
| 9.8.1.4.50.1.2 | Dedução do Imposto sobre Operações Relativas à Circulação de Mercadorias e sobre Prestações de Serviços de Transporte Interestadual e Intermunicipal e de Comunicação - Municípios - Multas e Juros | 0,00 | 0,00 | 0,00 | 0,00 | 0,00 | -4.909.435,87 | - |
| 9.8.1.4.50.1.2 | FONTE DE RECURSO - 0100 - Recursos Ordinários | 0,00 | 0,00 | 0,00 | 0,00 | 0,00 | -4.909.435,87 | - |
| 9.8.1.4.50.1.3 | Dedução do Imposto sobre Operações Relativas à Circulação de Mercadorias e sobre Prestações de Serviços de Transporte Interestadual e Intermunicipal e de Comunicação - Municípios - Dívida Ativa | 0,00 | 0,00 | 0,00 | 0,00 | 0,00 | -12.486.209,44 | - |



| | | | | | | | | |
|----------------|--|-------------------------|-------------------------|-------------------------|-------------------------|-------------------------|-------------------------|---|
| 9.8.1.4.50.1.3 | FONTE DE RECURSO - 0100 - Recursos Ordinários | 0,00 | 0,00 | 0,00 | 0,00 | 0,00 | -12.486.209,44 | - |
| 9.8.1.4.50.1.4 | Dedução do Imposto sobre Operações Relativas à Circulação de Mercadorias e sobre Prestações de Serviços de Transporte Interestadual e Intermunicipal e de Comunicação - Municípios - Dívida Ativa - Multas e Juros | 0,00 | 0,00 | 0,00 | 0,00 | 0,00 | -1.819.660,69 | - |
| 9.8.1.4.50.1.4 | FONTE DE RECURSO - 0100 - Recursos Ordinários | 0,00 | 0,00 | 0,00 | 0,00 | 0,00 | -1.819.660,69 | - |
| | TOTAL GERAL | 7.141.017.607,11 | 7.745.399.904,16 | 8.497.292.489,58 | 9.581.893.909,84 | 9.592.000.806,40 | 9.921.487.440,13 | |

Notas:

- (1) A estimativa da receita teve como base o histórico dos últimos 05 anos, aplicando a metodologia dos MMQ, IPCA e média móvel.
- (2) A estimativa de receita do FUJU foi informada pelo Tribunal de Justiça do Estado de Rondônia, conforme Ofício nº 2441 / 2021 - CPO/GGOV/PRESI/TJRO, onde informa que as rubricas de Emolumentos e Custas Judiciais, Taxas Extrajudiciais (Emolumentos e custas extrajudiciais) e Taxas pela prestação de serviços - Selos, foram projetadas conforme método dos mínimos quadrados, amparado na arrecadação das receitas dos últimos 10 anos (2012 a 2021). As demais receitas do FUJU, para as quais não existe série histórica e/ou devido a imprevisibilidade de seu comportamento, foi utilizado o método da Média Móvel para 12 meses, para realizar as projeções para o exercício de 2022. No que se refere ao exercício de 2021, foram considerados os valores reais arrecadados, nos meses de janeiro a abril e a projeção dos valores esperados para os meses de maio a dezembro, reproduzindo o comportamento dos quatro primeiros meses do ano.
- (3) As demais unidades dos Poderes (TJ, MP, FRBL, FUNDIMPER, TCE, FDI, ALE, FEPL, DPE, FUNDEP) tiveram suas estimativas de receita informadas conforme o que foi apresentado na LDO 2022.



| TOTAL POR FONTES DE RECURSOS | 2020 | 2021 | 2022 |
|--|------------------|------------------|------------------|
| FONTE DE RECURSO - 0100 - Recursos Ordinários | 5.660.588.565,37 | 6.270.432.359,60 | 6.583.996.388,19 |
| FONTE DE RECURSO - 0104 - Recursos Destinados ao FUNDAT | 3.726.827,05 | 3.703.346,74 | 3.833.342,74 |
| FONTE DE RECURSO - 0110 - Recursos para Apoio das Ações e Serviços de Saúde | 4.177.567,56 | 5.324.314,09 | 6.925.828,42 |
| FONTE DE RECURSO - 0112 - Recursos Destinados à Manutenção e Desenvolvimento do Ensino | 6.243.740,93 | 13.240.090,14 | 13.272.346,86 |
| FONTE DE RECURSO - 0117 Recursos Destinados ao Fundo de Erradicação da Pobreza - FECOEP/RO | 27.154.458,60 | 30.230.894,25 | 25.846.156,59 |
| FONTE DE RECURSO - 0118 Recursos Transferidos pelo FUNDEB | 882.007.514,13 | 1.028.185.156,12 | 1.064.234.197,95 |
| FONTE DE RECURSO - 0146 - Recursos Provenientes de Cessão de Direitos | 25.102.460,34 | 22.327.972,73 | 23.997.857,71 |
| FONTE DE RECURSO - 0147 Recursos de Contingenciamento Especial | 1.603.521,78 | 2.240.355,02 | - |
| FONTE DE RECURSO - 0148 - Recursos de Desvinculação de Receita - EC nº 93/2016 | 598.080,32 | 246.923,01 | - |
| FONTE DE RECURSO - 0201 - Recursos do FUJU | 113.901.064,71 | 153.169.407,01 | 111.077.726,00 |
| FONTE DE RECURSO - 0202 - Recursos Destinados ao FUNRESPOL | 2.159.823,29 | 2.581.249,53 | 2.270.500,00 |
| FONTE DE RECURSO - 0203 Recursos Destinados ao FUNRESPOM | 24.684,05 | 11.517,74 | 6.632,00 |
| FONTE DE RECURSO - 0205 - Recursos Destinados ao FEPRAM | 14.763.635,75 | 19.960.923,51 | 13.158.296,16 |
| FONTE DE RECURSO - 0207 - Cota Parte FES | 296.907,24 | 328.234,04 | 300.000,00 |
| FONTE DE RECURSO - 0208 Recursos da Contribuição ao Salário Educação | 24.265.968,66 | 26.934.806,62 | 26.252.520,00 |
| FONTE DE RECURSO - 0209 - Transferências de Recursos do Sistema Único de Saúde -SUS | 398.710.688,03 | 367.800.167,43 | 384.631.765,42 |
| FONTE DE RECURSO - 0211 - Recursos do FGPPP | 4.283.617,51 | 4.327.981,45 | 4.107.989,76 |
| FONTE DE RECURSO - 0213 Cota Parte da Compensação Financeira de Recursos Hídricos | 46.610.417,84 | 39.857.014,72 | 26.341.135,88 |
| FONTE DE RECURSO - 0214 - Recursos de Alienação de Bens | 327.639,49 | 2.678.897,67 | 962.998,27 |
| FONTE DE RECURSO - 0215 Recursos de Operações de Crédito | 155.098,54 | 140.144,71 | 147.856,95 |
| FONTE DE RECURSO - 0216 Recursos de Convênios com Outras Esferas de Governo e ONGs Firmado pela Administração Direta | 69.616.458,78 | 59.134.088,48 | 92.799.872,78 |
| FONTE DE RECURSO - 0219 - Recursos Provenientes da Inscrição de Concursos Públicos na Adm. Direta e Indireta do Estado | 862,49 | 413,20 | - |



| | | | |
|--|------------------|----------------|----------------|
| FONTE DE RECURSO - 0220 - Transferência Financeira da União para Desporto - Lei N. 9.615, DE 1998 | 1.201.319,95 | 1.142.070,68 | 1.013.459,00 |
| FONTE DE RECURSO - 0221 Transferências de Recursos do Fundo Nacional do Desenvolvimento da Educação- FNDE | 24.345.469,88 | 26.323.256,82 | 32.861.442,00 |
| FONTE DE RECURSO - 0222 Transferência de Recursos do Fundo Nacional de Assistência Social - FNAS | 396.848,76 | 436.615,03 | 600.467,53 |
| FONTE DE RECURSO - 0223 Recursos de outras Transferências da União | 22.980.710,29 | 114.943,35 | - |
| FONTE DE RECURSO - 0226 Recursos Destinados ao FUNESBOM | 13.931.711,65 | 15.055.201,29 | 12.420.291,16 |
| FONTE DE RECURSO - 0227 - Recursos Destinados ao FUNDIMPER | 11.786.443,66 | 7.163.163,98 | 12.130.000,00 |
| FONTE DE RECURSO - 0228 Recursos Destinados ao FITHA | 137.948.861,89 | 134.074.849,76 | 138.855.279,20 |
| FONTE DE RECURSO - 0229 Contribuição da Intervenção no Domínio Econômico - CIDE | 7.896.950,07 | 7.246.570,28 | 7.308.130,18 |
| FONTE DE RECURSO - 0230 Recursos Destinados ao FUNDEP | 5.412.000,04 | 4.615.339,63 | 5.558.061,00 |
| FONTE DE RECURSO - 0231 Recursos Destinados ao FDI/TCE | 2.338.149,82 | 2.398.888,97 | 2.700.000,00 |
| FONTE DE RECURSO - 0232 Compensação Financeira dos Recursos Minerais | 3.751.330,30 | 4.679.590,36 | 5.120.914,16 |
| FONTE DE RECURSO - 0233 - Remuneração de Depósitos Bancários | 15.165,39 | 320.641,70 | - |
| FONTE DE RECURSO - 0234 -Cota Parte do FUMORPGE | 3.339.014,49 | 6.711.380,07 | 3.972.376,67 |
| FONTE DE RECURSO - 0239 Recursos do Fundo Especial do Petróleo | 11.357.964,24 | 15.206.102,08 | 16.157.178,83 |
| FONTE DE RECURSO - 0240 Recursos Diretamente Arrecadados | 318.146.667,05 | 354.786.373,18 | 339.485.049,50 |
| FONTE DE RECURSO - 0241 Recursos Previdenciários | 1.051.350.899,50 | 932.131.226,05 | 841.957.438,13 |
| FONTE DE RECURSO - 0243 Recursos de Convênios com Outras Esferas de Governo e ONGs Firmados pela Administração Indireta | 8.500.452,23 | 7.997.493,96 | 7.364.393,50 |
| FONTE DE RECURSO - 0244 - Recursos destinados ao FUNEDCA | 83,96 | 41,65 | 88,00 |
| FONTE DE RECURSO - 0245 - Recursos destinados ao FUNDEC | 2.605.619,11 | 3.106.705,60 | 72.839,75 |
| FONTE DE RECURSO - 0249 - Recursos Destinados ao FRBL | 4.411.961,57 | 875.712,31 | 1.078.044,00 |
| FONTE DE RECURSO - 0250 - Recursos Destinados ao FUNEDM | 428,56 | 615,90 | 847,44 |
| FONTE DE RECURSO - 0251 - Recursos Destinados ao FEDIPI | 343,19 | 256,59 | 692,81 |
| FONTE DE RECURSO - 0253 Cota-Parte FESA | 13.419.820,69 | 13.999.104,52 | 13.460.750,48 |

| | | | |
|---|-------------------------|-------------------------|-------------------------|
| FONTE DE RECURSO - 0254 - Recursos Provenientes do Fundo Nacional de Segurança Pública - FNSP | 70.110.688,79 | 294.359,65 | 36.092.575,00 |
| FONTE DE RECURSO - 0255 - Recursos Provenientes do Fundo Estadual para Financiar a Implantação do Hospital de Urgência e Emergência de Porto Velho - FUNHEURO | 246.689,58 | 267.050,67 | 255.323,72 |
| FONTE DE RECURSO - 0256 - Cota-Parte Fundo Estadual de Recursos Hídricos - FRH | - | 75.377,10 | 176.940,75 |
| FONTE DE RECURSO - 0257 - Recursos do Sistema de Proteção Social dos Militares | 51.232.585,27 | - | 56.136.828,52 |
| FONTE DE RECURSO - 0258 - Recursos Oriundos de Leis ou Acordos Anticorrupção | 36.617.042,77 | 121.604,61 | 43.510,15 |
| FONTE DE RECURSO - 0260 - Transferências da União - inciso I do artigo 5º da Lei Complementar Federal nº 173, de 27 de maio de 2020 | 151.316.763,03 | 12,80 | - |
| FONTE DE RECURSO - 0261 - Recursos Destinados ao Combate da Covid-19, Ações de Enfrentamento e Mitigação dos efeitos financeiros – inciso II, do art. 5º da Lei Complementar Federal nº 173, de 27 de maio de 2020. | 337.202.904,56 | - | - |
| FONTE DE RECURSO - 0264 - Recursos Destinados ao Fundo de Governança Climática e Serviços Ambientais - FUNCLIMA | - | - | 2.000.000,00 |
| FONTE DE RECURSO - 0265 - Recursos Destinados ao Fundo Especial de Regularização Fundiária Urbana e Rural do Estado de Rondônia - FRFUR | - | - | 500.000,00 |
| FONTE DE RECURSO - 1100 - Recursos ordinários - Contrapartida | 189.842,12 | - | 1.106,98 |
| FONTE DE RECURSO - 1240 - Recursos Diretamente Arrecadados - Contrapartida | 2.500,00 | - | - |
| TOTAL | 9.581.893.909,84 | 9.592.000.806,40 | 9.921.487.440,13 |

Fonte: Estimativa consolidada pela CPG/GPG/SEPOG.

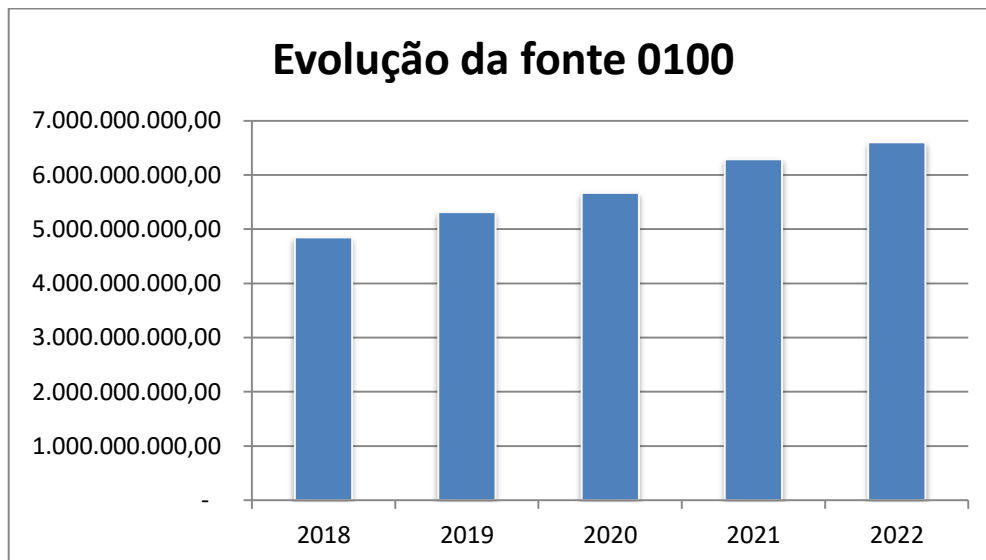


| FONTE 0100 | | | | |
|-------------------|------------------|------------------|-------------------|------------------|
| ARRECADADO | | | REESTIMADO | PREVISTO |
| 2018 | 2019 | 2020 | 2021 | 2022 |
| 4.850.008.030,00 | 5.312.275.224,35 | 5.671.214.881,37 | 6.291.557.760,55 | 6.604.195.670,44 |
| 8,70% | 9,53% | 6,76% | 10,94% | 4,97% |

Notas: Essa tabela considera as fontes de recurso 00, 10, 12, 33 e 47, conforme §5º do art. 8º do PLDO 2022.

O valor arrecadado em 2020 na fonte 0100 foi de R\$ 5.671.214.881,37, sendo composto por valores recebidos da união como forma de auxílios referente à MP 938/2020 no montante de R\$ 229.487.599,12 e referente à LC 176/2020 o montante de R\$ 26.960.757,85. Totalizando uma arrecadação líquida de 5.414.766.524,40.

Sem o recebimento dos auxílios a variação positiva do ano de 2019 para 2020 seria de 1,93% e do ano de 2020 para 2021 seria de 16,19%.



| Distribuição financeira aos Poderes e Órgãos - LDO 2022 | | |
|--|-------------------|----------------------|
| Órgão/Poder | Percentual | Valor em R\$ |
| Assembleia Legislativa | 4,77% | 315.020.133 |
| Poder Executivo | 74,95% | 4.949.844.655 |
| Poder Judiciário | 11,29% | 745.613.691 |
| Ministério Público | 4,98% | 328.888.944 |
| Tribunal de Contas | 2,54% | 167.746.570 |
| Defensoria Pública | 1,47% | 97.081.676 |
| TOTAL | 100,00% | 6.604.195.670 |



| DESPESAS OBRIGATÓRIAS | |
|------------------------------------|-------------------------|
| FEDEC (0,05%) RTL | 2.067.972,04 |
| Ciência e tecnologia (0,05%) RTL | 2.067.972,04 |
| Assistência social (0,05%) RTL | 2.067.972,04 |
| SAÚDE (12%) | 965.889.921,76 |
| EDUCAÇÃO (25%) | 500.213.146,03 |
| PRECATÓRIOS (2%) RCL | 182.293.841,26 |
| RESERVA DE CONTINGÊNCIA (0,5%) RCL | 45.573.460,31 |
| EMENDAS PARLAMENTARES (1,2%) RCL | 109.376.304,75 |
| TOTAL | 1.809.550.590,23 |

| UNIDADES ORÇAMENTÁRIAS | | FONTES | VALOR | OBSERVAÇÕES | Nº do Processo SEI |
|------------------------|--|--------|---------------|--|---------------------|
| 110006 | Superintendência Estadual de Desenvolvimento Econômico e Infraestrutura - SEDI | 0216 | 163.369,57 | As relações dos convênios não foram apresentadas. | 0035.039549/2021-20 |
| 110023 | Instituto de Pesos e Medidas - IPEM | 0243 | 2.739.533,50 | Recursos de Convênios com Outras Esferas de Governos e ONGS firmados com a Administração Indireta conforme Termo de Convênio 26/2020 – Convênio de Cooperação Técnica e Administrativa. | 0035.039604/2021-81 |
| 110025 | Departamento de Estradas e Rodagem - DER | 0216 | 33.054.756,06 | Convênios referentes ao PAC | 0035.039593/2021-30 |
| 110026 | Agência de Regulação de Serviços Delegados do Estado de Rondônia - AGERO | 0243 | 174.340,00 | As relações dos convênios não foram apresentadas. A estimativa da fonte 0243 foi baseada na média da arrecadação financeira da UO mais 5%. | 0035.039582/2021-50 |
| 110033 | Fundação de Amparo ao Desenvolvimento das Ações Científicas e Tecnológicas e à Pesquisa - FAPERO | 0216 | 425.000,00 | Convênio nº 900396/2020 | 0035.039552/2021-43 |
| 150014 | Fundo Especial do Corpo de Bombeiros Militar do Estado de Rondônia - FUNESBOM | 0216 | 2.105.696,32 | As relações dos convênios não foram apresentadas. | 0035.036813/2021-73 |
| 150015 | Fundo Especial de Modernização e Reparelhamento da Polícia Militar do Estado de Rondônia - FUMRESPOM | 0243 | 360.800,00 | Convênios com prefeituras do estado de Rondônia. | 0035.036818/2021-04 |
| 150020 | Departamento Estadual de Trânsito - DETRAN | 0243 | 1.055.720,00 | As relações dos convênios não foram apresentadas. | 0035.036840/2021-46 |
| 160001 | Secretaria de Estado da Educação - SEDUC | 0216 | 101.067,00 | Transferências de Convênios da União. A estimativa da receita foi calculada, considerando as parcelas do repasse, conforme o cronograma de execução do Convênio do Censo Escolar da Educação Básica. | 0035.036850/2021-81 |
| 190001 | Secretaria de Estado da Agricultura - SEAGRI | 0216 | 46.275.195,00 | Transferências da União decorrentes de emendas parlamentares, convênios 905975/2020, 903359/2020, 903363/2020, 903362/2020, 903364/2020, 903360/2020 e 903368/2020. | 0035.036977/2021-09 |



| | | | | | |
|--------|--|------|---------------|---|---------------------|
| 210011 | Fundo Penitenciário do Estado de Rondônia - FUPEN | 0243 | 3.034.000,00 | O Valor corresponde à média dos convênios ativos com instituições parceiras e os respectivos percentuais que são destinados para o Fundo Penitenciário investir nos projetos do sistema prisional de Rondônia a cada exercício. | 0035.037182/2021-18 |
| 230001 | Secretaria de Estado da Assistência e do Desenvolvimento Social - SEAS | 0216 | 52.517,19 | Estimativa baseada no IPCA. (Remuneração de depósitos bancários e outras transf. Da União). | 0035.037188/2021-87 |
| 230001 | Secretaria de Estado da Assistência e do Desenvolvimento Social - SEAS | 0216 | 10.601.836,00 | Minha Casa, Minha Vida - Ministério das Cidades | 0035.037188/2021-87 |
| 230013 | Fundo Estadual dos Direitos da Criança e do Adolescente - FUNEDCA | 0216 | 20.435,64 | Remuneração de depósitos bancários. | 0035.037211/2021-33 |

DEMONSTRATIVO DA RECEITA PLOA 2022

| CE | O | E | D1 | DD2 | D3 | T | RECEITA NATUREZA | Especificação | 2022 |
|----|---|---|----|-----|----|---|------------------|---|-------------------|
| 1 | 0 | 0 | 0 | 00 | 0 | 0 | 1.0.0.0.00.0.0 | RECEITAS CORRENTES | 12.579.892.053,12 |
| 1 | 1 | 0 | 0 | 00 | 0 | 0 | 1.1.0.0.00.0.0 | IMPOSTOS, TAXAS E CONTRIBUIÇÕES DE MELHORIA | 6.566.015.748,94 |
| 1 | 1 | 1 | 0 | 00 | 0 | 0 | 1.1.1.0.00.0.0 | IMPOSTOS | 6.412.608.888,84 |
| 1 | 1 | 1 | 2 | 00 | 0 | 0 | 1.1.1.2.00.0.0 | Impostos sobre o Patrimônio | 411.283.620,96 |
| 1 | 1 | 1 | 2 | 51 | 0 | 0 | 1.1.1.2.51.0.0 | Imposto sobre a Propriedade de Veículos Automotores | 380.957.668,56 |
| 1 | 1 | 1 | 2 | 51 | 0 | 1 | 1.1.1.2.51.0.1 | Imposto sobre a Propriedade de Veículos Automotores - Principal | 342.647.775,68 |
| 1 | 1 | 1 | 2 | 51 | 0 | 1 | 1.1.1.2.51.0.1 | FONTE DE RECURSO - 0100 - Recursos Ordinários | 342.647.775,68 |
| 1 | 1 | 1 | 2 | 51 | 0 | 2 | 1.1.1.2.51.0.2 | Imposto sobre a Propriedade de Veículos Automotores - Multas e Juros | 7.769.181,61 |
| 1 | 1 | 1 | 2 | 51 | 0 | 2 | 1.1.1.2.51.0.2 | FONTE DE RECURSO - 0100 - Recursos Ordinários | 7.769.181,61 |
| 1 | 1 | 1 | 2 | 51 | 0 | 3 | 1.1.1.2.51.0.3 | Imposto sobre a Propriedade de Veículos Automotores - Dívida Ativa | 26.042.312,46 |
| 1 | 1 | 1 | 2 | 51 | 0 | 3 | 1.1.1.2.51.0.3 | FONTE DE RECURSO - 0100 - Recursos Ordinários | 26.042.312,46 |
| 1 | 1 | 1 | 2 | 51 | 0 | 4 | 1.1.1.2.51.0.4 | Imposto sobre a Propriedade de Veículos Automotores - Dívida Ativa - Multas e Juros | 4.498.398,81 |
| 1 | 1 | 1 | 2 | 51 | 0 | 4 | 1.1.1.2.51.0.4 | FONTE DE RECURSO - 0100 - Recursos Ordinários | 4.498.398,81 |
| 1 | 1 | 1 | 2 | 52 | 0 | 0 | 1.1.1.2.52.0.0 | Imposto sobre Transmissão "Causa Mortis" e Doação de Bens e Direitos | 30.325.952,40 |
| 1 | 1 | 1 | 2 | 52 | 0 | 1 | 1.1.1.2.52.0.1 | Imposto sobre Transmissão "Causa Mortis" e Doação de Bens e Direitos - Principal | 29.977.494,95 |
| 1 | 1 | 1 | 2 | 52 | 0 | 1 | 1.1.1.2.52.0.1 | FONTE DE RECURSO - 0100 - Recursos Ordinários | 29.977.494,95 |
| 1 | 1 | 1 | 2 | 52 | 0 | 2 | 1.1.1.2.52.0.2 | Imposto sobre Transmissão "Causa Mortis" e Doação de Bens e Direitos - Multas e Juros | 348.457,45 |
| 1 | 1 | 1 | 2 | 52 | 0 | 2 | 1.1.1.2.52.0.2 | FONTE DE RECURSO - 0100 - Recursos Ordinários | 348.457,45 |
| 1 | 1 | 1 | 3 | 00 | 0 | 0 | 1.1.1.3.00.0.0 | Impostos sobre a Renda e Proventos de Qualquer Natureza | 487.251.775,83 |
| 1 | 1 | 1 | 3 | 03 | 0 | 0 | 1.1.1.3.03.0.0 | Imposto sobre a Renda - Retido na Fonte | 487.251.775,83 |
| 1 | 1 | 1 | 3 | 03 | 1 | 0 | 1.1.1.3.03.1.0 | Imposto sobre a Renda - Retido na Fonte - Trabalho | 487.251.775,83 |



| | | | | | | | | | |
|---|---|---|---|----|---|---|----------------|--|------------------|
| 1 | 1 | 1 | 3 | 03 | 1 | 1 | 1.1.1.3.03.1.1 | Imposto sobre a Renda - Retido na Fonte - Trabalho - Principal | 487.251.775,83 |
| 1 | 1 | 1 | 3 | 03 | 1 | 1 | 1.1.1.3.03.1.1 | FONTE DE RECURSO - 0100 - Recursos Ordinários | 487.251.775,83 |
| 1 | 1 | 1 | 4 | 00 | 0 | 0 | 1.1.1.4.00.0.0 | Impostos sobre a Produção e Circulação de Mercadorias e Serviços | 5.514.073.492,05 |
| 1 | 1 | 1 | 4 | 50 | 0 | 0 | 1.1.1.4.50.0.0 | Impostos sobre a Produção e Circulação de Mercadorias e Serviços | 5.514.073.492,05 |
| 1 | 1 | 1 | 4 | 50 | 1 | 0 | 1.1.1.4.50.1.0 | Imposto sobre Operações Relativas à Circulação de Mercadorias e sobre Prestações de Serviços de Transporte Interestadual e Intermunicipal e de Comunicação | 5.488.579.710,30 |
| 1 | 1 | 1 | 4 | 50 | 1 | 1 | 1.1.1.4.50.1.1 | Imposto sobre Operações Relativas à Circulação de Mercadorias e sobre Prestações de Serviços de Transporte Interestadual e Intermunicipal e de Comunicação - Principal | 5.411.718.486,30 |
| 1 | 1 | 1 | 4 | 50 | 1 | 1 | 1.1.1.4.50.1.1 | FONTE DE RECURSO - 0100 - Recursos Ordinários | 5.411.718.486,30 |
| 1 | 1 | 1 | 4 | 50 | 1 | 2 | 1.1.1.4.50.1.2 | Imposto sobre Operações Relativas à Circulação de Mercadorias e sobre Prestações de Serviços de Transporte Interestadual e Intermunicipal e de Comunicação - Multas e Juros | 19.637.743,47 |
| 1 | 1 | 1 | 4 | 50 | 1 | 2 | 1.1.1.4.50.1.2 | FONTE DE RECURSO - 0100 - Recursos Ordinários | 19.637.743,47 |
| 1 | 1 | 1 | 4 | 50 | 1 | 3 | 1.1.1.4.50.1.3 | Imposto sobre Operações Relativas à Circulação de Mercadorias e sobre Prestações de Serviços de Transporte Interestadual e Intermunicipal e de Comunicação - Dívida Ativa | 49.944.837,77 |
| 1 | 1 | 1 | 4 | 50 | 1 | 3 | 1.1.1.4.50.1.3 | FONTE DE RECURSO - 0100 - Recursos Ordinários | 49.944.837,77 |
| 1 | 1 | 1 | 4 | 50 | 1 | 4 | 1.1.1.4.50.1.4 | Imposto sobre Operações Relativas à Circulação de Mercadorias e sobre Prestações de Serviços de Transporte Interestadual e Intermunicipal e de Comunicação - Dívida Ativa - Multas e Juros | 7.278.642,75 |
| 1 | 1 | 1 | 4 | 50 | 1 | 4 | 1.1.1.4.50.1.4 | FONTE DE RECURSO - 0100 - Recursos Ordinários | 7.278.642,75 |
| 1 | 1 | 1 | 4 | 50 | 2 | 0 | 1.1.1.4.50.2.0 | Adicional ICMS - Fundo Estadual de Combate à Pobreza | 25.493.781,75 |
| 1 | 1 | 1 | 4 | 50 | 2 | 1 | 1.1.1.4.50.2.1 | Adicional ICMS - Fundo Estadual de Combate à Pobreza | 25.493.781,75 |
| 1 | 1 | 1 | 4 | 50 | 2 | 1 | 1.1.1.4.50.2.1 | FONTE DE RECURSO - 0117 Recursos Destinados ao Fundo de Erradicação da Pobreza - FECOEP/RO | 25.493.781,75 |
| 1 | 1 | 2 | 0 | 00 | 0 | 0 | 1.1.2.0.00.0.0 | TAXAS | 153.406.860,11 |
| 1 | 1 | 2 | 1 | 00 | 0 | 0 | 1.1.2.1.00.0.0 | Taxas pelo Exercício do Poder de Polícia | 15.407.190,50 |
| 1 | 1 | 2 | 1 | 01 | 0 | 0 | 1.1.2.1.01.0.0 | Taxas de Inspeção, Controle e Fiscalização | 2.206.168,21 |
| 1 | 1 | 2 | 1 | 01 | 0 | 1 | 1.1.2.1.01.0.1 | Taxas de Inspeção, Controle e Fiscalização - Principal | 2.206.168,21 |
| 1 | 1 | 2 | 1 | 01 | 0 | 1 | 1.1.2.1.01.0.1 | FONTE DE RECURSO - 0100 - Recursos Ordinários | 983.763,62 |
| 1 | 1 | 2 | 1 | 01 | 0 | 1 | 1.1.2.1.01.0.1 | FONTE DE RECURSO - 0104 - Recursos Destinados ao FUNDAT | 84.404,59 |
| 1 | 1 | 2 | 1 | 01 | 0 | 1 | 1.1.2.1.01.0.1 | FONTE DE RECURSO - 0202 - Recursos Destinados ao FUNRESPOL | 838.000,00 |
| 1 | 1 | 2 | 1 | 01 | 0 | 1 | 1.1.2.1.01.0.1 | FONTE DE RECURSO - 0207 - Cota Parte FES | 300.000,00 |
| 1 | 1 | 2 | 1 | 04 | 0 | 0 | 1.1.2.1.04.0.0 | Taxa de Controle e Fiscalização Ambiental | 13.201.022,29 |
| 1 | 1 | 2 | 1 | 04 | 0 | 1 | 1.1.2.1.04.0.1 | Taxa de Controle e Fiscalização Ambiental - Principal | 11.408.862,35 |
| 1 | 1 | 2 | 1 | 04 | 0 | 1 | 1.1.2.1.04.0.1 | FONTE DE RECURSO - 0205 - Recursos Destinados ao FEPRAM | 11.231.921,60 |
| 1 | 1 | 2 | 1 | 04 | 0 | 1 | 1.1.2.1.04.0.1 | FONTE DE RECURSO - 0256 - Cota-Parte Fundo Estadual de Recursos Hídricos - FRH | 176.940,75 |
| 1 | 1 | 2 | 1 | 04 | 0 | 3 | 1.1.2.1.04.0.3 | Taxa de Controle e Fiscalização Ambiental - Dívida Ativa | 1.159.245,89 |
| 1 | 1 | 2 | 1 | 04 | 0 | 3 | 1.1.2.1.04.0.3 | FONTE DE RECURSO - 0205 - Recursos Destinados ao FEPRAM | 1.159.245,89 |
| 1 | 1 | 2 | 1 | 04 | 0 | 5 | 1.1.2.1.04.0.5 | Taxa de Controle e Fiscalização Ambiental - Multas | 632.914,05 |



| | | | | | | | | | |
|---|---|---|---|----|---|---|----------------|---|----------------|
| 1 | 1 | 2 | 1 | 04 | 0 | 5 | 1.1.2.1.04.0.5 | FONTE DE RECURSO - 0205 - Recursos Destinados ao FEPRAM | 632.914,05 |
| 1 | 1 | 2 | 2 | 00 | 0 | 0 | 1.1.2.2.00.0.0 | Taxas pela Prestação de Serviços | 137.999.669,61 |
| 1 | 1 | 2 | 2 | 01 | 0 | 0 | 1.1.2.2.01.0.0 | Taxas pela Prestação de Serviços em Geral | 28.803.275,94 |
| 1 | 1 | 2 | 2 | 01 | 0 | 1 | 1.1.2.2.01.0.1 | Taxas pela Prestação de Serviços em Geral - Principal | 27.063.043,42 |
| 1 | 1 | 2 | 2 | 01 | 0 | 1 | 1.1.2.2.01.0.1 | FONTE DE RECURSO - 0201 - Recursos do FUJU | 4.536.361,00 |
| 1 | 1 | 2 | 2 | 01 | 0 | 1 | 1.1.2.2.01.0.1 | FONTE DE RECURSO - 0202 - Recursos Destinados ao FUNRESPOL | 1.410.000,00 |
| 1 | 1 | 2 | 2 | 01 | 0 | 1 | 1.1.2.2.01.0.1 | FONTE DE RECURSO - 0216 Recursos de Convênios com Outras Esferas de Governo e ONGs Firmado pela Administração Direta | 1.504.753,04 |
| 1 | 1 | 2 | 2 | 01 | 0 | 1 | 1.1.2.2.01.0.1 | FONTE DE RECURSO - 0226 Recursos Destinados ao FUNESBOM | 12.277.723,86 |
| 1 | 1 | 2 | 2 | 01 | 0 | 1 | 1.1.2.2.01.0.1 | FONTE DE RECURSO - 0240 Recursos Diretamente Arrecadados | 7.268.848,08 |
| 1 | 1 | 2 | 2 | 01 | 0 | 1 | 1.1.2.2.01.0.1 | FONTE DE RECURSO - 0243 Recursos de Convênios com Outras Esferas de Governo e ONGs Firmados pela Administração Indireta | 65.357,44 |
| 1 | 1 | 2 | 2 | 01 | 0 | 3 | 1.1.2.2.01.0.3 | Taxas pela Prestação de Serviços em Geral - Dívida Ativa | 1.740.232,52 |
| 1 | 1 | 2 | 2 | 01 | 0 | 3 | 1.1.2.2.01.0.3 | FONTE DE RECURSO - 0240 Recursos Diretamente Arrecadados | 1.740.232,52 |
| 1 | 1 | 2 | 2 | 02 | 0 | 0 | 1.1.2.2.02.0.0 | Emolumentos e Custas Judiciais | 67.007.270,67 |
| 1 | 1 | 2 | 2 | 02 | 0 | 1 | 1.1.2.2.02.0.1 | Emolumentos e Custas Judiciais - Principal | 67.007.270,67 |
| 1 | 1 | 2 | 2 | 02 | 0 | 1 | 1.1.2.2.02.0.1 | FONTE DE RECURSO - 0201 - Recursos do FUJU | 62.489.462,00 |
| 1 | 1 | 2 | 2 | 02 | 0 | 1 | 1.1.2.2.02.0.1 | FONTE DE RECURSO - 0230 Recursos Destinados ao FUNDEP | 606.924,00 |
| 1 | 1 | 2 | 2 | 02 | 0 | 1 | 1.1.2.2.02.0.1 | FONTE DE RECURSO - 0234 -Cota Parte do FUMORPGE | 3.910.884,67 |
| 1 | 1 | 2 | 2 | 51 | 0 | 0 | 1.1.2.2.51.0.0 | Taxas Extrajudiciais | 41.689.123,00 |
| 1 | 1 | 2 | 2 | 51 | 0 | 1 | 1.1.2.2.51.0.1 | Taxas Extrajudiciais - Principal | 41.689.123,00 |
| 1 | 1 | 2 | 2 | 51 | 0 | 1 | 1.1.2.2.51.0.1 | FONTE DE RECURSO - 0201 - Recursos do FUJU | 27.422.095,00 |
| 1 | 1 | 2 | 2 | 51 | 0 | 1 | 1.1.2.2.51.0.1 | FONTE DE RECURSO - 0227 - Recursos Destinados ao FUNDIMPER | 9.378.000,00 |
| 1 | 1 | 2 | 2 | 51 | 0 | 1 | 1.1.2.2.51.0.1 | FONTE DE RECURSO - 0230 Recursos Destinados ao FUNDEP | 4.889.028,00 |
| 1 | 1 | 2 | 2 | 98 | 0 | 0 | 1.1.2.2.98.0.0 | Taxas pela Prestação de Serviços - Outras | 500.000,00 |
| 1 | 1 | 2 | 2 | 98 | 0 | 1 | 1.1.2.2.98.0.1 | Taxas pela Prestação de Serviços - Outras - Principal | 500.000,00 |
| 1 | 1 | 2 | 2 | 98 | 0 | 1 | 1.1.2.2.98.0.1 | FONTE DE RECURSO - 0265 - Recursos Destinados ao Fundo Especial de Regularização Fundiária Urbana e Rural do Estado de Rondônia - FRFUR | 500.000,00 |
| 1 | 2 | 0 | 0 | 00 | 0 | 0 | 1.2.0.0.00.0.0 | CONTRIBUICOES | 385.388.621,39 |
| 1 | 2 | 1 | 0 | 00 | 0 | 0 | 1.2.1.0.00.0.0 | Contribuições Sociais | 385.388.621,39 |
| 1 | 2 | 1 | 5 | 00 | 0 | 0 | 1.2.1.5.00.0.0 | Contribuições para Regimes Próprios de Previdência e Sistema de Proteção Social | 385.388.621,39 |
| 1 | 2 | 1 | 5 | 01 | 0 | 0 | 1.2.1.5.01.0.0 | Contribuição do Servidor Civil | 329.251.792,87 |
| 1 | 2 | 1 | 5 | 01 | 1 | 0 | 1.2.1.5.01.1.0 | Contribuição do Servidor Civil Ativo | 301.510.675,85 |
| 1 | 2 | 1 | 5 | 01 | 1 | 1 | 1.2.1.5.01.1.1 | Contribuição do Servidor Civil Ativo - Principal | 301.510.675,85 |
| 1 | 2 | 1 | 5 | 01 | 1 | 1 | 1.2.1.5.01.1.1 | FONTE DE RECURSO - 0241 Recursos Previdenciários | 301.510.675,85 |
| 1 | 2 | 1 | 5 | 01 | 2 | 0 | 1.2.1.5.01.2.0 | Contribuição do Servidor Civil Inativo | 24.783.538,79 |



| | | | | | | | | | |
|---|---|---|---|----|---|---|----------------|--|----------------|
| 1 | 2 | 1 | 5 | 01 | 2 | 1 | 1.2.1.5.01.2.1 | Contribuição do Servidor Civil Inativo - Principal | 24.783.538,79 |
| 1 | 2 | 1 | 5 | 01 | 2 | 1 | 1.2.1.5.01.2.1 | FONTE DE RECURSO - 0241 Recursos Previdenciários | 24.783.538,79 |
| 1 | 2 | 1 | 5 | 01 | 3 | 0 | 1.2.1.5.01.3.0 | Contribuição do Servidor Civil - Pensionistas | 2.957.578,23 |
| 1 | 2 | 1 | 5 | 01 | 3 | 1 | 1.2.1.5.01.3.1 | Contribuição do Servidor Civil - Pensionistas - Principal | 2.957.578,23 |
| 1 | 2 | 1 | 5 | 01 | 3 | 1 | 1.2.1.5.01.3.1 | FONTE DE RECURSO - 0241 Recursos Previdenciários | 2.957.578,23 |
| 1 | 2 | 1 | 5 | 52 | 0 | 0 | 1.2.1.5.52.0.0 | Contribuição para o Sistema de Proteção Social dos Militares | 55.952.715,78 |
| 1 | 2 | 1 | 5 | 52 | 1 | 0 | 1.2.1.5.52.1.0 | Contribuição do Militar Ativo | 40.350.868,24 |
| 1 | 2 | 1 | 5 | 52 | 1 | 1 | 1.2.1.5.52.1.1 | Contribuição de Militar Ativo - Principal | 40.350.868,24 |
| 1 | 2 | 1 | 5 | 52 | 1 | 1 | 1.2.1.5.52.1.1 | FONTE DE RECURSO - 0257 - Recursos do Sistema de Proteção Social dos Militares | 40.350.868,24 |
| 1 | 2 | 1 | 5 | 52 | 2 | 0 | 1.2.1.5.52.2.0 | Contribuição do Militar Inativo | 14.464.316,85 |
| 1 | 2 | 1 | 5 | 52 | 2 | 1 | 1.2.1.5.52.2.1 | Contribuição do Militar Inativo - Principal | 14.464.316,85 |
| 1 | 2 | 1 | 5 | 52 | 2 | 1 | 1.2.1.5.52.2.1 | FONTE DE RECURSO - 0257 - Recursos do Sistema de Proteção Social dos Militares | 14.464.316,85 |
| 1 | 2 | 1 | 5 | 52 | 3 | 0 | 1.2.1.5.52.3.0 | Contribuição dos Pensionistas Militares | 1.137.530,68 |
| 1 | 2 | 1 | 5 | 52 | 3 | 1 | 1.2.1.5.52.3.1 | Contribuição dos Pensionistas Militares - Principal | 1.137.530,68 |
| 1 | 2 | 1 | 5 | 52 | 3 | 1 | 1.2.1.5.52.3.1 | FONTE DE RECURSO - 0257 - Recursos do Sistema de Proteção Social dos Militares | 1.137.530,68 |
| 1 | 2 | 1 | 5 | 53 | 0 | 0 | 1.2.1.5.53.0.0 | Contribuição Patronal - Militar | 184.112,74 |
| 1 | 2 | 1 | 5 | 53 | 1 | 0 | 1.2.1.5.53.1.0 | Contribuição Patronal - Militar Ativo | 184.112,74 |
| 1 | 2 | 1 | 5 | 53 | 1 | 1 | 1.2.1.5.53.1.1 | Contribuição Patronal - Militar Ativo - Principal | 184.112,74 |
| 1 | 2 | 1 | 5 | 53 | 1 | 1 | 1.2.1.5.53.1.1 | FONTE DE RECURSO - 0257 - Recursos do Sistema de Proteção Social dos Militares | 184.112,74 |
| 1 | 3 | 0 | 0 | 00 | 0 | 0 | 1.3.0.0.00.0.0 | RECEITA PATRIMONIAL | 225.902.773,70 |
| 1 | 3 | 1 | 1 | 00 | 0 | 0 | 1.3.1.1.00.0.0 | Exploração do Patrimônio Imobiliário do Estado | 318.175,67 |
| 1 | 3 | 1 | 1 | 01 | 0 | 0 | 1.3.1.1.01.0.0 | Aluguéis, Arrendamentos, Foros, Laudêmos, Tarifas de Ocupação | 318.175,67 |
| 1 | 3 | 1 | 1 | 01 | 1 | 0 | 1.3.1.1.01.1.0 | Aluguéis e Arrendamentos | 318.175,67 |
| 1 | 3 | 1 | 1 | 01 | 1 | 1 | 1.3.1.1.01.1.1 | Aluguéis e Arrendamentos - Principal | 318.175,67 |
| 1 | 3 | 1 | 1 | 01 | 1 | 1 | 1.3.1.1.01.1.1 | FONTE DE RECURSO - 0240 Recursos Diretamente Arrecadados | 318.175,67 |
| 1 | 3 | 2 | 0 | 00 | 0 | 0 | 1.3.2.0.00.0.0 | Valores Mobiliários | 192.276.636,54 |
| 1 | 3 | 2 | 1 | 00 | 0 | 0 | 1.3.2.1.00.0.0 | Juros e Correções Monetárias | 192.276.636,54 |
| 1 | 3 | 2 | 1 | 01 | 0 | 0 | 1.3.2.1.01.0.0 | Remuneração de Depósitos Bancários | 33.211.801,20 |
| 1 | 3 | 2 | 1 | 01 | 0 | 1 | 1.3.2.1.01.0.1 | Remuneração de Depósitos Bancários - Principal | 33.211.801,20 |
| 1 | 3 | 2 | 1 | 01 | 0 | 1 | 1.3.2.1.01.0.1 | FONTE DE RECURSO - 0100 - Recursos Ordinários | 12.552.145,89 |
| 1 | 3 | 2 | 1 | 01 | 0 | 1 | 1.3.2.1.01.0.1 | FONTE DE RECURSO - 0104 - Recursos Destinados ao FUNDAT | 24.650,04 |
| 1 | 3 | 2 | 1 | 01 | 0 | 1 | 1.3.2.1.01.0.1 | FONTE DE RECURSO - 0110 - Recursos para Apoio das Ações e Serviços de Saúde | 1.120.501,41 |
| 1 | 3 | 2 | 1 | 01 | 0 | 1 | 1.3.2.1.01.0.1 | FONTE DE RECURSO - 0112 - Recursos Destinados à Manutenção e Desenvolvimento do Ensino | 1.006.908,05 |
| 1 | 3 | 2 | 1 | 01 | 0 | 1 | 1.3.2.1.01.0.1 | FONTE DE RECURSO - 0117 Recursos Destinados ao Fundo de | 352.374,84 |



| | | | | | | | Erradicação da Pobreza - FECOEP/RO | | |
|---|---|---|---|----|---|---|------------------------------------|---|----------------|
| 1 | 3 | 2 | 1 | 01 | 0 | 1 | 1.3.2.1.01.0.1 | FONTE DE RECURSO - 0118 Recursos Transferidos pelo FUNDEB | 784.267,71 |
| 1 | 3 | 2 | 1 | 01 | 0 | 1 | 1.3.2.1.01.0.1 | FONTE DE RECURSO - 0146 - Recursos Provenientes de Cessão de Direitos | 95.835,79 |
| 1 | 3 | 2 | 1 | 01 | 0 | 1 | 1.3.2.1.01.0.1 | FONTE DE RECURSO - 0201 - Recursos do FUJU | 2.322.940,00 |
| 1 | 3 | 2 | 1 | 01 | 0 | 1 | 1.3.2.1.01.0.1 | FONTE DE RECURSO - 0202 - Recursos Destinados ao FUNRESPOL | 22.500,00 |
| 1 | 3 | 2 | 1 | 01 | 0 | 1 | 1.3.2.1.01.0.1 | FONTE DE RECURSO - 0205 - Recursos Destinados ao FEPRAM | 71.054,80 |
| 1 | 3 | 2 | 1 | 01 | 0 | 1 | 1.3.2.1.01.0.1 | FONTE DE RECURSO - 0209 - Transferências de Recursos do Sistema Único de Saúde - SUS | 1.386.813,62 |
| 1 | 3 | 2 | 1 | 01 | 0 | 1 | 1.3.2.1.01.0.1 | FONTE DE RECURSO - 0211 - Recursos do FGPPP | 160.552,21 |
| 1 | 3 | 2 | 1 | 01 | 0 | 1 | 1.3.2.1.01.0.1 | FONTE DE RECURSO - 0213 Cota Parte da Compensação Financeira de Recursos Hídricos | 117.781,03 |
| 1 | 3 | 2 | 1 | 01 | 0 | 1 | 1.3.2.1.01.0.1 | FONTE DE RECURSO - 0215 Recursos de Operações de Crédito | 146.309,97 |
| 1 | 3 | 2 | 1 | 01 | 0 | 1 | 1.3.2.1.01.0.1 | FONTE DE RECURSO - 0216 Recursos de Convênios com Outras Esferas de Governo e ONGs Firmado pela Administração Direta | 1.781.782,33 |
| 1 | 3 | 2 | 1 | 01 | 0 | 1 | 1.3.2.1.01.0.1 | FONTE DE RECURSO - 0226 Recursos Destinados ao FUNESBOM | 81.460,29 |
| 1 | 3 | 2 | 1 | 01 | 0 | 1 | 1.3.2.1.01.0.1 | FONTE DE RECURSO - 0227 - Recursos Destinados ao FUNDIMPER | 1.720.000,00 |
| 1 | 3 | 2 | 1 | 01 | 0 | 1 | 1.3.2.1.01.0.1 | FONTE DE RECURSO - 0228 Recursos Destinados ao FITHA | 1.820.246,24 |
| 1 | 3 | 2 | 1 | 01 | 0 | 1 | 1.3.2.1.01.0.1 | FONTE DE RECURSO - 0229 Contribuição da Intervenção no Domínio Econômico - CIDE | 1.281.304,64 |
| 1 | 3 | 2 | 1 | 01 | 0 | 1 | 1.3.2.1.01.0.1 | FONTE DE RECURSO - 0230 Recursos Destinados ao FUNDEP | 53.100,00 |
| 1 | 3 | 2 | 1 | 01 | 0 | 1 | 1.3.2.1.01.0.1 | FONTE DE RECURSO - 0231 Recursos Destinados ao FDI/TCE | 1.161.000,00 |
| 1 | 3 | 2 | 1 | 01 | 0 | 1 | 1.3.2.1.01.0.1 | FONTE DE RECURSO - 0232 Compensação Financeira dos Recursos Minerais | 28.866,93 |
| 1 | 3 | 2 | 1 | 01 | 0 | 1 | 1.3.2.1.01.0.1 | FONTE DE RECURSO - 0234 - Cota Parte do FUMORPGE | 61.492,00 |
| 1 | 3 | 2 | 1 | 01 | 0 | 1 | 1.3.2.1.01.0.1 | FONTE DE RECURSO - 0239 Recursos do Fundo Especial do Petróleo | 42.680,40 |
| 1 | 3 | 2 | 1 | 01 | 0 | 1 | 1.3.2.1.01.0.1 | FONTE DE RECURSO - 0240 Recursos Diretamente Arrecadados | 4.113.326,91 |
| 1 | 3 | 2 | 1 | 01 | 0 | 1 | 1.3.2.1.01.0.1 | FONTE DE RECURSO - 0243 Recursos de Convênios com Outras Esferas de Governo e ONGs Firmados pela Administração Indireta | 170.342,64 |
| 1 | 3 | 2 | 1 | 01 | 0 | 1 | 1.3.2.1.01.0.1 | FONTE DE RECURSO - 0244 - Recursos destinados ao FUNEDCA | 88,00 |
| 1 | 3 | 2 | 1 | 01 | 0 | 1 | 1.3.2.1.01.0.1 | FONTE DE RECURSO - 0245 - Recursos destinados ao FUNDEC | 1.891,48 |
| 1 | 3 | 2 | 1 | 01 | 0 | 1 | 1.3.2.1.01.0.1 | FONTE DE RECURSO - 0249 - Recursos Destinados ao FRBL | 75.000,00 |
| 1 | 3 | 2 | 1 | 01 | 0 | 1 | 1.3.2.1.01.0.1 | FONTE DE RECURSO - 0250 - Recursos Destinados ao FUNEDM | 847,44 |
| 1 | 3 | 2 | 1 | 01 | 0 | 1 | 1.3.2.1.01.0.1 | FONTE DE RECURSO - 0251 - Recursos Destinados ao FEDIPI | 692,81 |
| 1 | 3 | 2 | 1 | 01 | 0 | 1 | 1.3.2.1.01.0.1 | FONTE DE RECURSO - 0253 Cota-Parte FESA | 353.102,90 |
| 1 | 3 | 2 | 1 | 01 | 0 | 1 | 1.3.2.1.01.0.1 | FONTE DE RECURSO - 0255 - Recursos Provenientes do Fundo Estadual para Financiar a Implantação do Hospital de Urgência e Emergência de Porto Velho - FUNHEURO | 255.323,72 |
| 1 | 3 | 2 | 1 | 01 | 0 | 1 | 1.3.2.1.01.0.1 | FONTE DE RECURSO - 0258 - Recursos Oriundos de Leis ou Acordos Anticorrupção | 43.510,15 |
| 1 | 3 | 2 | 1 | 01 | 0 | 1 | 1.3.2.1.01.0.1 | FONTE DE RECURSO - 1100 - Recursos ordinários - Contrapartida | 1.106,98 |
| 1 | 3 | 2 | 1 | 04 | 0 | 0 | 1.3.2.1.04.0.0 | Remuneração dos Recursos do Regime Próprio de Previdência Social - RPPS | 159.064.835,34 |
| 1 | 3 | 2 | 1 | 04 | 0 | 1 | 1.3.2.1.04.0.1 | Remuneração dos Recursos do Regime Próprio de Previdência | 159.064.835,34 |



| | | | | | | | | Social - RPPS - Principal | |
|---|---|---|---|----|---|---|----------------|--|----------------|
| 1 | 3 | 2 | 1 | 04 | 0 | 1 | 1.3.2.1.04.0.1 | FONTE DE RECURSO - 0241 Recursos Previdenciários | 159.064.835,34 |
| 1 | 3 | 6 | 1 | 00 | 0 | 0 | 1.3.6.1.00.0.0 | Cessão de Direitos | 33.301.329,49 |
| 1 | 3 | 6 | 1 | 01 | 0 | 0 | 1.3.6.1.01.0.0 | Cessão do Direito de Operacionalização de Pagamentos | 33.301.329,49 |
| 1 | 3 | 6 | 1 | 01 | 1 | 0 | 1.3.6.1.01.1.0 | Cessão do Direito de Operacionalização de Pagamentos - Poderes Executivo e Legislativo | 33.301.329,49 |
| 1 | 3 | 6 | 1 | 01 | 1 | 1 | 1.3.6.1.01.1.1 | Cessão do Direito de Operacionalização de Pagamentos - Poderes Executivo e Legislativo - Principal | 33.301.329,49 |
| 1 | 3 | 6 | 1 | 01 | 1 | 1 | 1.3.6.1.01.1.1 | FONTE DE RECURSO - 0100 - Recursos Ordinários | 655.006,56 |
| 1 | 3 | 6 | 1 | 01 | 1 | 1 | 1.3.6.1.01.1.1 | FONTE DE RECURSO - 0146 - Recursos Provenientes de Cessão de Direitos | 23.902.021,93 |
| 1 | 3 | 6 | 1 | 01 | 1 | 1 | 1.3.6.1.01.1.1 | FONTE DE RECURSO - 0201 - Recursos do FUJU | 8.194.301,00 |
| 1 | 3 | 6 | 1 | 01 | 1 | 1 | 1.3.6.1.01.1.1 | FONTE DE RECURSO - 0227 - Recursos Destinados ao FUNDIMPER | 550.000,00 |
| 1 | 3 | 9 | 0 | 00 | 0 | 0 | 1.3.9.0.00.0.0 | Demais Receitas Patrimoniais | 6.632,00 |
| 1 | 3 | 9 | 0 | 00 | 1 | 0 | 1.3.9.0.00.1.0 | Demais Receitas Patrimoniais | 6.632,00 |
| 1 | 3 | 9 | 0 | 00 | 1 | 1 | 1.3.9.0.00.1.1 | Demais Receitas Patrimoniais - Principal | 6.632,00 |
| 1 | 3 | 9 | 0 | 00 | 1 | 1 | 1.3.9.0.00.1.1 | FONTE DE RECURSO - 0203 Recursos Destinados ao FUNRESPOM | 6.632,00 |
| 1 | 6 | 0 | 0 | 00 | 0 | 0 | 1.6.0.0.00.0.0 | RECEITA DE SERVICOS | 293.685.273,79 |
| 1 | 6 | 1 | 0 | 00 | 0 | 0 | 1.6.1.0.00.0.0 | Serviços Administrativos e Comerciais Gerais | 289.143.912,20 |
| 1 | 6 | 1 | 0 | 00 | 0 | 0 | 1.6.1.0.00.0.0 | Serviços Administrativos e Comerciais Gerais | 235.576.790,40 |
| 1 | 6 | 1 | 1 | 00 | 0 | 0 | 1.6.1.1.00.0.0 | Serviços Administrativos e Comerciais Gerais | 235.576.790,40 |
| 1 | 6 | 1 | 1 | 01 | 0 | 1 | 1.6.1.1.01.0.1 | Serviços Administrativos e Comerciais Gerais - Principal | 235.576.790,40 |
| 1 | 6 | 1 | 1 | 01 | 0 | 1 | 1.6.1.1.01.0.1 | FONTE DE RECURSO - 0201 - Recursos do FUJU | 320.700,00 |
| 1 | 6 | 1 | 1 | 01 | 0 | 1 | 1.6.1.1.01.0.1 | FONTE DE RECURSO - 0240 Recursos Diretamente Arrecadados | 235.256.090,40 |
| 1 | 6 | 1 | 1 | 03 | 0 | 0 | 1.6.1.1.03.0.0 | Serviços de Registro, Certificação e Fiscalização | 53.567.121,80 |
| 1 | 6 | 1 | 1 | 03 | 0 | 1 | 1.6.1.1.03.0.1 | Serviços de Registro, Certificação e Fiscalização - Principal | 53.567.121,80 |
| 1 | 6 | 1 | 1 | 03 | 0 | 1 | 1.6.1.1.03.0.1 | FONTE DE RECURSO - 0240 Recursos Diretamente Arrecadados | 40.459.474,22 |
| 1 | 6 | 1 | 1 | 03 | 0 | 1 | 1.6.1.1.03.0.1 | FONTE DE RECURSO - 0253 Cota-Parte FESA | 13.107.647,58 |
| 1 | 6 | 4 | 0 | 00 | 0 | 0 | 1.6.4.0.00.0.0 | Serviços e Atividades Financeiras | 7.458,67 |
| 1 | 6 | 4 | 1 | 00 | 0 | 0 | 1.6.4.1.00.0.0 | Serviços e Atividades Financeiras | 7.458,67 |
| 1 | 6 | 4 | 1 | 01 | 0 | 0 | 1.6.4.1.01.0.0 | Retorno de Operações, Juros e Encargos Financeiros | 7.458,67 |
| 1 | 6 | 4 | 1 | 01 | 0 | 1 | 1.6.4.1.01.0.1 | Retorno de Operações, Juros e Encargos Financeiros - Principal | 7.458,67 |
| 1 | 6 | 4 | 1 | 01 | 0 | 1 | 1.6.4.1.01.0.1 | FONTE DE RECURSO - 0240 Recursos Diretamente Arrecadados | 7.458,67 |
| 1 | 6 | 9 | 0 | 00 | 0 | 0 | 1.6.9.0.00.0.0 | Outros Serviços | 4.533.902,92 |
| 1 | 6 | 9 | 9 | 00 | 0 | 0 | 1.6.9.9.00.0.0 | Outros Serviços | 4.533.902,92 |
| 1 | 6 | 9 | 9 | 99 | 0 | 0 | 1.6.9.9.99.0.0 | Outros Serviços | 4.533.902,92 |
| 1 | 6 | 9 | 9 | 99 | 0 | 1 | 1.6.9.9.99.0.1 | Outros Serviços - Principal | 4.533.902,92 |



| | | | | | | | | | |
|---|---|---|---|----|---|---|----------------|--|------------------|
| 1 | 6 | 9 | 9 | 99 | 0 | 1 | 1.6.9.9.99.0.1 | FONTE DE RECURSO - 0201 - Recursos do FUJU | 30.569,00 |
| 1 | 6 | 9 | 9 | 99 | 0 | 1 | 1.6.9.9.99.0.1 | FONTE DE RECURSO - 0240 Recursos Diretamente Arrecadados | 1.469.333,92 |
| 1 | 6 | 9 | 9 | 99 | 0 | 1 | 1.6.9.9.99.0.1 | FONTE DE RECURSO - 0243 Recursos de Convênios com Outras Esferas de Governo e ONGs Firmados pela Administração Indireta | 3.034.000,00 |
| 1 | 7 | 0 | 0 | 00 | 0 | 0 | 1.7.0.0.00.0.0 | TRANSFERENCIAS CORRENTES | 4.829.203.914,35 |
| 1 | 7 | 1 | 0 | 00 | 0 | 0 | 1.7.1.0.00.0.0 | Transferências da União e de suas Entidades | 3.769.758.757,24 |
| 1 | 7 | 1 | 1 | 00 | 0 | 0 | 1.7.1.1.00.0.0 | Transferências Decorrentes de Participação na Receita da União | 3.216.279.189,30 |
| 1 | 7 | 1 | 1 | 50 | 0 | 0 | 1.7.1.1.50.0.0 | Cota-Parte do Fundo de Participação dos Estados e do Distrito Federal - FPE | 3.175.363.833,25 |
| 1 | 7 | 1 | 1 | 50 | 0 | 1 | 1.7.1.1.50.0.1 | Cota-Parte do Fundo de Participação dos Estados e do Distrito Federal - FPE - Principal | 3.175.363.833,25 |
| 1 | 7 | 1 | 1 | 50 | 0 | 1 | 1.7.1.1.50.0.1 | FONTE DE RECURSO - 0100 - Recursos Ordinários | 3.175.363.833,25 |
| 1 | 7 | 1 | 1 | 53 | 0 | 0 | 1.7.1.1.53.0.0 | Cota-Parte do Imposto Sobre Produtos Industrializados – Estados Exportadores de Produtos Industrializados | 31.644.961,46 |
| 1 | 7 | 1 | 1 | 53 | 0 | 1 | 1.7.1.1.53.0.1 | Cota-Parte do Imposto Sobre Produtos Industrializados – Estados Exportadores de Produtos Industrializados - Principal | 31.644.961,46 |
| 1 | 7 | 1 | 1 | 53 | 0 | 1 | 1.7.1.1.53.0.1 | FONTE DE RECURSO - 0100 - Recursos Ordinários | 31.644.961,46 |
| 1 | 7 | 1 | 1 | 54 | 0 | 0 | 1.7.1.1.54.0.0 | Cota-Parte da Contribuição de Intervenção no Domínio Econômico | 8.035.767,39 |
| 1 | 7 | 1 | 1 | 54 | 0 | 1 | 1.7.1.1.54.0.1 | Cota-Parte da Contribuição de Intervenção no Domínio Econômico - Principal | 8.035.767,39 |
| 1 | 7 | 1 | 1 | 54 | 0 | 1 | 1.7.1.1.54.0.1 | FONTE DE RECURSO - 0229 Contribuição da Intervenção no Domínio Econômico - CIDE | 8.035.767,39 |
| 1 | 7 | 1 | 1 | 55 | 0 | 0 | 1.7.1.1.55.0.0 | Cota-Parte do Imposto Sobre Operações de Crédito, Câmbio e Seguro, ou Relativas a Títulos ou Valores Mobiliários – Comercialização do Ouro | 1.234.627,20 |
| 1 | 7 | 1 | 1 | 55 | 0 | 1 | 1.7.1.1.55.0.1 | Cota-Parte do Imposto Sobre Operações de Crédito, Câmbio e Seguro, ou Relativas a Títulos ou Valores Mobiliários – Comercialização do Ouro - Principal | 1.234.627,20 |
| 1 | 7 | 1 | 1 | 55 | 0 | 1 | 1.7.1.1.55.0.1 | FONTE DE RECURSO - 0100 - Recursos Ordinários | 1.234.627,20 |
| 1 | 7 | 1 | 2 | 00 | 0 | 0 | 1.7.1.2.00.0.0 | Transferência da Compensação Financeira pela Exploração de Recursos Naturais | 47.429.900,50 |
| 1 | 7 | 1 | 2 | 50 | 0 | 0 | 1.7.1.2.50.0.0 | Cota-parte da Compensação Financeira de Recursos Hídricos | 26.223.354,85 |
| 1 | 7 | 1 | 2 | 50 | 0 | 1 | 1.7.1.2.50.0.1 | Cota-parte da Compensação Financeira de Recursos Hídricos - Principal | 26.223.354,85 |
| 1 | 7 | 1 | 2 | 50 | 0 | 1 | 1.7.1.2.50.0.1 | FONTE DE RECURSO - 0213 Cota Parte da Compensação Financeira de Recursos Hídricos | 26.223.354,85 |
| 1 | 7 | 1 | 2 | 51 | 0 | 0 | 1.7.1.2.51.0.0 | Cota-parte da Compensação Financeira de Recursos Minerais - CFEM | 5.092.047,22 |
| 1 | 7 | 1 | 2 | 51 | 0 | 1 | 1.7.1.2.51.0.1 | Cota-parte da Compensação Financeira de Recursos Minerais - CFEM - Principal | 5.092.047,22 |
| 1 | 7 | 1 | 2 | 51 | 0 | 1 | 1.7.1.2.51.0.1 | FONTE DE RECURSO - 0232 Compensação Financeira dos Recursos Minerais | 5.092.047,22 |
| 1 | 7 | 1 | 2 | 52 | 0 | 0 | 1.7.1.2.52.0.0 | Cota-parte da Compensação Financeira pela Produção de Petróleo | 16.114.498,43 |
| 1 | 7 | 1 | 2 | 52 | 4 | 0 | 1.7.1.2.52.4.0 | Cota-Parte do Fundo Especial do Petróleo – FEP | 16.114.498,43 |
| 1 | 7 | 1 | 2 | 52 | 4 | 1 | 1.7.1.2.52.4.1 | Cota-Parte do Fundo Especial do Petróleo – FEP - Principal | 16.114.498,43 |
| 1 | 7 | 1 | 2 | 52 | 4 | 1 | 1.7.1.2.52.4.1 | FONTE DE RECURSO - 0239 Recursos do Fundo Especial do Petróleo | 16.114.498,43 |
| 1 | 7 | 1 | 3 | 00 | 0 | 0 | 1.7.1.3.00.0.0 | Transferências de Recursos do Sistema Único de Saúde – SUS | 371.743.212,59 |
| 1 | 7 | 1 | 3 | 50 | 0 | 0 | 1.7.1.3.50.0.0 | Transferências de Recursos do Sistema Único de Saúde – SUS – Repasses Fundo a Fundo - Bloco de Manutenção das Ações e Serviços Públicos de Saúde | 371.743.212,59 |



| | | | | | | | | | |
|---|---|---|---|----|---|---|----------------|---|---------------|
| 1 | 7 | 1 | 3 | 50 | 1 | 1 | 1.7.1.3.50.1.1 | Transferências de Recursos do Bloco de Manutenção das Ações e Serviços Públicos de Saúde – Atenção Primária - Principal | 97.903,53 |
| 1 | 7 | 1 | 3 | 50 | 1 | 1 | 1.7.1.3.50.1.1 | FONTE DE RECURSO - 0209 - Transferências de Recursos do Sistema Único de Saúde -SUS | 97.903,53 |
| 1 | 7 | 1 | 3 | 50 | 2 | 1 | 1.7.1.3.50.2.1 | Transferências de Recursos do Bloco de Manutenção das Ações e Serviços Públicos de Saúde – Atenção Especializada - Principal | 304.750.367 |
| 1 | 7 | 1 | 3 | 50 | 2 | 1 | 1.7.1.3.50.2.1 | FONTE DE RECURSO - 0209 - Transferências de Recursos do Sistema Único de Saúde -SUS | 304.750.367 |
| 1 | 7 | 1 | 3 | 50 | 3 | 1 | 1.7.1.3.50.3.1 | Transferências de Recursos do Bloco de Manutenção das Ações e Serviços Públicos de Saúde – Vigilância em Saúde - Principal | 9.546.518 |
| 1 | 7 | 1 | 3 | 50 | 3 | 1 | 1.7.1.3.50.3.1 | FONTE DE RECURSO - 0209 - Transferências de Recursos do Sistema Único de Saúde -SUS | 9.546.518 |
| 1 | 7 | 1 | 3 | 50 | 4 | 1 | 1.7.1.3.50.4.1 | Transferências de Recursos do Bloco de Manutenção das Ações e Serviços Públicos de Saúde – Assistência Farmacêutica - Principal | 1.420.333 |
| 1 | 7 | 1 | 3 | 50 | 4 | 1 | 1.7.1.3.50.4.1 | FONTE DE RECURSO - 0209 - Transferências de Recursos do Sistema Único de Saúde -SUS | 1.420.333 |
| 1 | 7 | 1 | 3 | 50 | 5 | 1 | 1.7.1.3.50.5.1 | Transferências de Recursos do Bloco de Manutenção das Ações e Serviços Públicos de Saúde – Gestão do SUS - Principal | 628.669 |
| 1 | 7 | 1 | 3 | 50 | 5 | 1 | 1.7.1.3.50.5.1 | FONTE DE RECURSO - 0209 - Transferências de Recursos do Sistema Único de Saúde -SUS | 628.669 |
| 1 | 7 | 1 | 3 | 50 | 9 | 1 | 1.7.1.3.50.9.1 | Transferências de Recursos do Bloco de Manutenção das Ações e Serviços Públicos de Saúde – Outros Programas - Principal | 55.299.422 |
| 1 | 7 | 1 | 3 | 50 | 9 | 1 | 1.7.1.3.50.9.1 | FONTE DE RECURSO - 0209 - Transferências de Recursos do Sistema Único de Saúde -SUS | 55.299.422 |
| 1 | 7 | 1 | 4 | 00 | 0 | 0 | 1.7.1.4.00.0.0 | Transferências de Recursos do Fundo Nacional do Desenvolvimento da Educação – FNDE | 59.113.962,00 |
| 1 | 7 | 1 | 4 | 50 | 0 | 0 | 1.7.1.4.50.0.0 | Transferências do Salário-Educação | 26.252.520,00 |
| 1 | 7 | 1 | 4 | 50 | 0 | 1 | 1.7.1.4.50.0.1 | Transferências do Salário-Educação - Principal | 26.252.520,00 |
| 1 | 7 | 1 | 4 | 50 | 0 | 1 | 1.7.1.4.50.0.1 | FONTE DE RECURSO - 0208 Recursos da Contribuição ao Salário Educação | 26.252.520,00 |
| 1 | 7 | 1 | 4 | 51 | 0 | 0 | 1.7.1.4.51.0.0 | Transferências Diretas do FNDE referentes ao Programa Dinheiro Direto na Escola – PDDE | 37.860,00 |
| 1 | 7 | 1 | 4 | 51 | 0 | 1 | 1.7.1.4.51.0.1 | Transferências Diretas do FNDE referentes ao Programa Dinheiro Direto na Escola – PDDE - Principal | 37.860,00 |
| 1 | 7 | 1 | 4 | 51 | 0 | 1 | 1.7.1.4.51.0.1 | FONTE DE RECURSO - 0221 Transferências de Recursos do Fundo Nacional do Desenvolvimento da Educação- FNDE | 37.860,00 |
| 1 | 7 | 1 | 4 | 52 | 0 | 0 | 1.7.1.4.52.0.0 | Transferências referentes ao Programa Nacional de Alimentação Escolar – PNAE | 18.330.480,00 |
| 1 | 7 | 1 | 4 | 52 | 0 | 1 | 1.7.1.4.52.0.1 | Transferências referentes ao Programa Nacional de Alimentação Escolar – PNAE - Principal | 18.330.480,00 |
| 1 | 7 | 1 | 4 | 52 | 0 | 1 | 1.7.1.4.52.0.1 | FONTE DE RECURSO - 0221 Transferências de Recursos do Fundo Nacional do Desenvolvimento da Educação- FNDE | 18.330.480,00 |
| 1 | 7 | 1 | 4 | 53 | 0 | 0 | 1.7.1.4.53.0.0 | Transferências referentes ao Programa Nacional de Apoio ao Transporte do Escolar – PNATE | 4.803.102,00 |
| 1 | 7 | 1 | 4 | 53 | 0 | 1 | 1.7.1.4.53.0.1 | Transferências referentes ao Programa Nacional de Apoio ao Transporte do Escolar – PNATE - Principal | 4.803.102,00 |
| 1 | 7 | 1 | 4 | 53 | 0 | 1 | 1.7.1.4.53.0.1 | FONTE DE RECURSO - 0221 Transferências de Recursos do Fundo Nacional do Desenvolvimento da Educação- FNDE | 4.803.102,00 |
| 1 | 7 | 1 | 4 | 98 | 0 | 0 | 1.7.1.4.98.0.0 | Outras Transferências Diretas do Fundo Nacional do Desenvolvimento da Educação – FNDE | 9.690.000,00 |
| 1 | 7 | 1 | 4 | 98 | 0 | 1 | 1.7.1.4.98.0.1 | Outras Transferências Diretas do Fundo Nacional do Desenvolvimento da Educação – FNDE - Principal | 9.690.000,00 |
| 1 | 7 | 1 | 4 | 98 | 0 | 1 | 1.7.1.4.98.0.1 | FONTE DE RECURSO - 0221 Transferências de Recursos do Fundo Nacional do Desenvolvimento da Educação- FNDE | 9.690.000,00 |
| 1 | 7 | 1 | 6 | 00 | 0 | 0 | 1.7.1.6.00.0.0 | Transferências de Recursos do Fundo Nacional de Assistência Social – FNAS | 600.467,53 |
| 1 | 7 | 1 | 6 | 50 | 0 | 0 | 1.7.1.6.50.0.0 | Transferências de Recursos do Fundo Nacional de Assistência Social – FNAS - Principal | 600.467,53 |
| 1 | 7 | 1 | 6 | 50 | 0 | 1 | 1.7.1.6.50.0.1 | FONTE DE RECURSO - 0222 Transferência de Recursos do Fundo Nacional de Assistência Social - FNAS | 600.467,53 |



| | | | | | | | | | |
|---|---|---|---|----|---|---|----------------|---|---------------|
| 1 | 7 | 1 | 7 | 00 | 0 | 0 | 1.7.1.7.00.0.0 | Transferências de Convênios da União e de Suas Entidades | 10.643.980,12 |
| 1 | 7 | 1 | 7 | 01 | 0 | 0 | 1.7.1.7.01.0.0 | Transferências de Convênios da União e de Suas Entidades | 42.144,12 |
| 1 | 7 | 1 | 7 | 01 | 0 | 1 | 1.7.1.7.01.0.1 | Transferências de Convênios da União e de Suas Entidades - Principal | 42.144,12 |
| 1 | 7 | 1 | 7 | 01 | 0 | 1 | 1.7.1.7.01.0.1 | FONTE DE RECURSO - 0216 Recursos de Convênios com Outras Esferas de Governo e ONGs Firmado pela Administração Direta | 42.144,12 |
| 1 | 7 | 1 | 7 | 52 | 0 | 0 | 1.7.1.7.52.0.0 | Transferências de Convênios da União Destinadas a Programas de Assistência Social | 10.601.836,00 |
| 1 | 7 | 1 | 7 | 52 | 0 | 1 | 1.7.1.7.52.0.1 | Transferências de Convênios da União Destinadas a Programas de Assistência Social - Principal | 10.601.836,00 |
| 1 | 7 | 1 | 7 | 52 | 0 | 1 | 1.7.1.7.52.0.1 | FONTE DE RECURSO - 0216 Recursos de Convênios com Outras Esferas de Governo e ONGs Firmado pela Administração Direta | 10.601.836,00 |
| 1 | 7 | 1 | 9 | 00 | 0 | 0 | 1.7.1.9.00.0.0 | Outras Transferências de Recursos da União e de suas Entidades | 63.948.045,20 |
| 1 | 7 | 1 | 9 | 50 | 0 | 0 | 1.7.1.9.50.0.0 | Outras Transferências de Recursos da União | 2.802.011,52 |
| 1 | 7 | 1 | 9 | 50 | 0 | 1 | 1.7.1.9.50.0.1 | Outras Transferências de Recursos da União - Principal | 2.802.011,52 |
| 1 | 7 | 1 | 9 | 50 | 0 | 1 | 1.7.1.9.50.0.1 | FONTE DE RECURSO - 0216 Recursos de Convênios com Outras Esferas de Governo e ONGs Firmado pela Administração Direta | 577.377,49 |
| 1 | 7 | 1 | 9 | 50 | 0 | 1 | 1.7.1.9.50.0.1 | FONTE DE RECURSO - 0240 Recursos Diretamente Arrecadados | 33.024,83 |
| 1 | 7 | 1 | 9 | 50 | 0 | 1 | 1.7.1.9.50.0.1 | FONTE DE RECURSO - 0243 Recursos de Convênios com Outras Esferas de Governo e ONGs Firmados pela Administração Indireta | 2.191.609,20 |
| 1 | 7 | 1 | 9 | 54 | 0 | 0 | 1.7.1.9.54.0.0 | Transferências de Recursos do Fundo Nacional de Segurança Pública - FNSP | 36.092.575,00 |
| 1 | 7 | 1 | 9 | 54 | 0 | 1 | 1.7.1.9.54.0.1 | Transferências de Recursos do Fundo Nacional de Segurança Pública - FNSP - Principal | 36.092.575,00 |
| 1 | 7 | 1 | 9 | 54 | 0 | 1 | 1.7.1.9.54.0.1 | FONTE DE RECURSO - 0254 - Recursos Provenientes do Fundo Nacional de Segurança Pública - FNSP | 36.092.575,00 |
| 1 | 7 | 1 | 9 | 99 | 0 | 0 | 1.7.1.9.99.0.0 | Outras Transferências de Recursos da União e de suas Entidades | 25.053.458,68 |
| 1 | 7 | 1 | 9 | 99 | 0 | 1 | 1.7.1.9.99.0.1 | Outras Transferências de Recursos da União e de suas Entidades - Principal | 25.053.458,68 |
| 1 | 7 | 1 | 9 | 99 | 0 | 1 | 1.7.1.9.99.0.1 | FONTE DE RECURSO - 0216 Recursos de Convênios com Outras Esferas de Governo e ONGs Firmado pela Administração Direta | 24.039.999,68 |
| 1 | 7 | 1 | 9 | 99 | 0 | 1 | 1.7.1.9.99.0.1 | FONTE DE RECURSO - 0220 - Transferência Financeira da União para Desporto - Lei N. 9.615, DE 1998 | 1.013.459,00 |
| 1 | 7 | 2 | 0 | 00 | 0 | 0 | 1.7.2.0.00.0.0 | Transferências dos Estados e do Distrito Federal e de suas Entidades | 858.539,02 |
| 1 | 7 | 2 | 9 | 00 | 0 | 0 | 1.7.2.9.00.0.0 | Outras Transferências dos Estados e Distrito Federal | 858.539,02 |
| 1 | 7 | 2 | 9 | 99 | 0 | 0 | 1.7.2.9.99.0.0 | Outras Transferências dos Estados e DF | 858.539,02 |
| 1 | 7 | 2 | 9 | 99 | 0 | 1 | 1.7.2.9.99.0.1 | Outras Transferências dos Estados e DF - Principal | 858.539,02 |
| 1 | 7 | 2 | 9 | 99 | 0 | 1 | 1.7.2.9.99.0.1 | FONTE DE RECURSO - 0100 - Recursos Ordinários | 805.495,02 |
| 1 | 7 | 2 | 9 | 99 | 0 | 1 | 1.7.2.9.99.0.1 | FONTE DE RECURSO - 0249 - Recursos Destinados ao FRBL | 53.044,00 |
| 1 | 7 | 3 | 0 | 00 | 0 | 0 | 1.7.3.0.00.0.0 | Transferências dos Municípios e de suas Entidades | 469.782,56 |
| 1 | 7 | 3 | 2 | 00 | 0 | 0 | 1.7.3.2.00.0.0 | Transferências de Convênios dos Municípios e de Suas Entidades | 469.782,56 |
| 1 | 7 | 3 | 2 | 01 | 0 | 0 | 1.7.3.2.01.0.0 | Transferências de Convênios dos Municípios e de Suas Entidades | 469.782,56 |
| 1 | 7 | 3 | 2 | 01 | 0 | 1 | 1.7.3.2.01.0.1 | Transferências de Convênios dos Municípios e de Suas Entidades - Principal | 469.782,56 |
| 1 | 7 | 3 | 2 | 01 | 0 | 1 | 1.7.3.2.01.0.1 | FONTE DE RECURSO - 0243 Recursos de Convênios com Outras Esferas de Governo e ONGs Firmados pela Administração Indireta | 469.782,56 |
| 1 | 7 | 4 | 0 | 00 | 0 | 0 | 1.7.4.0.00.0.0 | Transferências de Instituições Privadas | 3.029.638,21 |
| 1 | 7 | 4 | 1 | 00 | 0 | 0 | 1.7.4.1.00.0.0 | Transferências de Instituições Privadas | 3.029.638,21 |



| | | | | | | | | | |
|---|---|---|---|----|---|---|----------------|--|------------------|
| 1 | 7 | 4 | 1 | 98 | 0 | 0 | 1.7.4.1.98.0.0 | Outras Transferências de Convênios de Instituições Privadas | 3.029.638,21 |
| 1 | 7 | 4 | 1 | 98 | 0 | 1 | 1.7.4.1.98.0.1 | Outras Transferências de Convênios de Instituições Privadas - Principal | 3.029.638,21 |
| 1 | 7 | 4 | 1 | 98 | 0 | 1 | 1.7.4.1.98.0.1 | FONTE DE RECURSO - 0205 - Recursos Destinados ao FEPRAM | 44.738,21 |
| 1 | 7 | 4 | 1 | 98 | 0 | 1 | 1.7.4.1.98.0.1 | FONTE DE RECURSO - 0243 Recursos de Convênios com Outras Esferas de Governo e ONGs Firmados pela Administração Indireta | 984.900,00 |
| 1 | 7 | 4 | 1 | 98 | 0 | 1 | 1.7.4.1.98.0.1 | FONTE DE RECURSO - 0264 - Recursos Destinados ao Fundo de Governança Climática e Serviços Ambientais - FUNCLIMA | 2.000.000,00 |
| 1 | 7 | 5 | 0 | 00 | 0 | 0 | 1.7.5.0.00.0.0 | Transferências de Outras Instituições Públicas | 1.055.087.197,32 |
| 1 | 7 | 5 | 1 | 00 | 0 | 0 | 1.7.5.1.00.0.0 | Transferências de Recursos do Fundo de Manutenção e Desenvolvimento da Educação Básica e de Valorização dos Profissionais da Educação – FUNDEB | 1.055.087.197,32 |
| 1 | 7 | 5 | 1 | 50 | 0 | 0 | 1.7.5.1.50.0.0 | Transferências de Recursos do Fundo de Manutenção e Desenvolvimento da Educação Básica e de Valorização dos Profissionais da Educação – FUNDEB | 1.055.087.197,32 |
| 1 | 7 | 5 | 1 | 50 | 0 | 1 | 1.7.5.1.50.0.1 | Transferências de Recursos do Fundo de Manutenção e Desenvolvimento da Educação Básica e de Valorização dos Profissionais da Educação – FUNDEB - Principal | 1.055.087.197,32 |
| 1 | 7 | 5 | 1 | 50 | 0 | 1 | 1.7.5.1.50.0.1 | FONTE DE RECURSO - 0118 Recursos Transferidos pelo FUNDEB | 1.055.087.197,32 |
| 1 | 9 | 0 | 0 | 00 | 0 | 0 | 1.9.0.0.00.0.0 | OUTRAS RECEITAS CORRENTES | 279.695.720,95 |
| 1 | 9 | 1 | 1 | 00 | 0 | 0 | 1.9.1.1.00.0.0 | Multas Administrativas, Contratuais e Judiciais | 45.515.637,77 |
| 1 | 9 | 1 | 1 | 01 | 0 | 0 | 1.9.1.1.01.0.0 | Multas Previstas em Legislação Específica | 42.127.688,47 |
| 1 | 9 | 1 | 1 | 01 | 0 | 0 | 1.9.1.1.01.0.0 | Multas Previstas em Legislação Específica | 42.127.688,47 |
| 1 | 9 | 1 | 1 | 01 | 0 | 1 | 1.9.1.1.01.0.1 | Multas Previstas em Legislação Específica - Principal | 32.824.512,42 |
| 1 | 9 | 1 | 1 | 01 | 0 | 1 | 1.9.1.1.01.0.1 | FONTE DE RECURSO - 0100 - Recursos Ordinários | 10.051.095,09 |
| 1 | 9 | 1 | 1 | 01 | 0 | 1 | 1.9.1.1.01.0.1 | FONTE DE RECURSO - 0201 - Recursos do FUJU | 31.994,00 |
| 1 | 9 | 1 | 1 | 01 | 0 | 1 | 1.9.1.1.01.0.1 | FONTE DE RECURSO - 0240 Recursos Diretamente Arrecadados | 22.741.423,33 |
| 1 | 9 | 1 | 1 | 01 | 0 | 2 | 1.9.1.1.01.0.2 | Multas Previstas em Legislação Específica - Multas e Juros | 711.167,72 |
| 1 | 9 | 1 | 1 | 01 | 0 | 2 | 1.9.1.1.01.0.2 | FONTE DE RECURSO - 0100 - Recursos Ordinários | 711.167,72 |
| 1 | 9 | 1 | 1 | 01 | 0 | 3 | 1.9.1.1.01.0.3 | Multas Previstas em Legislação Específica - Dívida ativa | 8.381.184,96 |
| 1 | 9 | 1 | 1 | 01 | 0 | 3 | 1.9.1.1.01.0.3 | FONTE DE RECURSO - 0100 - Recursos Ordinários | 8.381.184,96 |
| 1 | 9 | 1 | 1 | 01 | 0 | 4 | 1.9.1.1.01.0.4 | Multas Previstas em Legislação Específica - Dívida ativa - Multas e Juros | 210.823,37 |
| 1 | 9 | 1 | 1 | 01 | 0 | 4 | 1.9.1.1.01.0.4 | FONTE DE RECURSO - 0100 - Recursos Ordinários | 210.823,37 |
| 1 | 9 | 1 | 1 | 04 | 0 | 0 | 1.9.1.1.04.0.0 | Multas Previstas em Legislação Sobre Defesa dos Direitos Difusos | 950.000,00 |
| 1 | 9 | 1 | 1 | 04 | 0 | 1 | 1.9.1.1.04.0.1 | Multas Previstas em Legislação Sobre Defesa dos Direitos Difusos - Principal | 950.000,00 |
| 1 | 9 | 1 | 1 | 04 | 0 | 1 | 1.9.1.1.04.0.1 | FONTE DE RECURSO - 0249 - Recursos Destinados ao FRBL | 950.000,00 |
| 1 | 9 | 1 | 1 | 07 | 0 | 0 | 1.9.1.1.07.0.0 | Multas Aplicadas pelo Tribunal de Contas | 1.458.000,00 |
| 1 | 9 | 1 | 1 | 07 | 0 | 1 | 1.9.1.1.07.0.1 | Multas Aplicadas pelo Tribunal de Contas - Principal | 1.458.000,00 |
| 1 | 9 | 1 | 1 | 07 | 0 | 1 | 1.9.1.1.07.0.1 | FONTE DE RECURSO - 0231 Recursos Destinados ao FDI/TCE | 1.458.000,00 |
| 1 | 9 | 1 | 1 | 09 | 0 | 0 | 1.9.1.1.09.0.0 | Multas e Juros Previstos em Contratos | 979.949,30 |
| 1 | 9 | 1 | 1 | 09 | 0 | 1 | 1.9.1.1.09.0.1 | Multas e Juros Previstos em Contratos - Principal | 979.949,30 |



| | | | | | | | | | |
|---|---|---|---|----|---|---|----------------|---|---------------|
| 1 | 9 | 1 | 1 | 09 | 0 | 1 | 1.9.1.1.09.0.1 | FONTE DE RECURSO - 0201 - Recursos do FUJU | 215.837,00 |
| 1 | 9 | 1 | 1 | 09 | 0 | 1 | 1.9.1.1.09.0.1 | FONTE DE RECURSO - 0227 - Recursos Destinados ao FUNDIMPER | 28.000,00 |
| 1 | 9 | 1 | 1 | 09 | 0 | 1 | 1.9.1.1.09.0.1 | FONTE DE RECURSO - 0240 Recursos Diretamente Arrecadados | 731.102,30 |
| 1 | 9 | 1 | 1 | 09 | 0 | 1 | 1.9.1.1.09.0.1 | FONTE DE RECURSO - 0243 Recursos de Convênios com Outras Esferas de Governo e ONGs Firmados pela Administração Indireta | 5.010,00 |
| 1 | 9 | 2 | 0 | 00 | 0 | 0 | 1.9.2.0.00.0.0 | Indenizações, Restituições e Ressarcimentos | 36.593.782,62 |
| 1 | 9 | 2 | 1 | 00 | 0 | 0 | 1.9.2.1.00.0.0 | Indenizações | 91.001,04 |
| 1 | 9 | 2 | 1 | 01 | 0 | 0 | 1.9.2.1.01.0.0 | Indenizações por Danos Causados ao Patrimônio Público | 24.001,04 |
| 1 | 9 | 2 | 1 | 01 | 0 | 1 | 1.9.2.1.01.0.1 | Indenizações por Danos Causados ao Patrimônio Público - Principal | 24.001,04 |
| 1 | 9 | 2 | 1 | 01 | 0 | 1 | 1.9.2.1.01.0.1 | FONTE DE RECURSO - 0201 - Recursos do FUJU | 11.945,00 |
| 1 | 9 | 2 | 1 | 01 | 0 | 1 | 1.9.2.1.01.0.1 | FONTE DE RECURSO - 0240 Recursos Diretamente Arrecadados | 12.056,04 |
| 1 | 9 | 2 | 1 | 03 | 0 | 0 | 1.9.2.1.03.0.0 | Indenizações por sinistro | 67.000,00 |
| 1 | 9 | 2 | 1 | 03 | 0 | 1 | 1.9.2.1.03.0.1 | Indenizações por sinistro - Principal | 67.000,00 |
| 1 | 9 | 2 | 1 | 03 | 0 | 1 | 1.9.2.1.03.0.1 | FONTE DE RECURSO - 0227 - Recursos Destinados ao FUNDIMPER | 67.000,00 |
| 1 | 9 | 2 | 2 | 00 | 0 | 0 | 1.9.2.2.00.0.0 | Restituições | 35.579.592,19 |
| 1 | 9 | 2 | 2 | 01 | 0 | 0 | 1.9.2.2.01.0.0 | Restituições de Convênios | 1.762.734,24 |
| 1 | 9 | 2 | 2 | 01 | 1 | 0 | 1.9.2.2.01.1.0 | Restituições de Convênios Primárias | 539.260,00 |
| 1 | 9 | 2 | 2 | 01 | 1 | 1 | 1.9.2.2.01.1.1 | Restituições de Convênios Primárias - Principal | 539.260,00 |
| 1 | 9 | 2 | 2 | 01 | 1 | 1 | 1.9.2.2.01.1.1 | FONTE DE RECURSO - 0240 Recursos Diretamente Arrecadados | 539.260,00 |
| 1 | 9 | 2 | 2 | 01 | 2 | 0 | 1.9.2.2.01.2.0 | Restituições de Convênios Financeiras | 1.223.474,24 |
| 1 | 9 | 2 | 2 | 01 | 2 | 1 | 1.9.2.2.01.2.1 | Restituições de Convênios Financeiras - Principal | 1.223.474,24 |
| 1 | 9 | 2 | 2 | 01 | 2 | 1 | 1.9.2.2.01.2.1 | FONTE DE RECURSO - 0228 Recursos Destinados ao FITHA | 1.223.474,24 |
| 1 | 9 | 2 | 2 | 06 | 0 | 0 | 1.9.2.2.06.0.0 | Restituição de Despesas de Exercícios Anteriores | 23.413.128,94 |
| 1 | 9 | 2 | 2 | 06 | 1 | 0 | 1.9.2.2.06.1.0 | RESTITUICAO DE DESPESAS DE EXERC. ANTERIORES - FONTES PRIMÁRIAS | 23.413.128,94 |
| 1 | 9 | 2 | 2 | 06 | 1 | 1 | 1.9.2.2.06.1.1 | RESTITUICAO DE DESPESAS DE EXERC. ANTERIORES - FONTES PRIMÁRIAS - PRIMÁRIO | 23.413.128,94 |
| 1 | 9 | 2 | 2 | 06 | 1 | 1 | 1.9.2.2.06.1.1 | FONTE DE RECURSO - 0100 - Recursos Ordinários | 909.220,19 |
| 1 | 9 | 2 | 2 | 06 | 1 | 1 | 1.9.2.2.06.1.1 | FONTE DE RECURSO - 0112 - Recursos Destinados à Manutenção e Desenvolvimento do Ensino | 12.265.438,81 |
| 1 | 9 | 2 | 2 | 06 | 1 | 1 | 1.9.2.2.06.1.1 | FONTE DE RECURSO - 0118 Recursos Transferidos pelo FUNDEB | 8.362.732,92 |
| 1 | 9 | 2 | 2 | 06 | 1 | 1 | 1.9.2.2.06.1.1 | FONTE DE RECURSO - 0201 - Recursos do FUJU | 1.820.358,00 |
| 1 | 9 | 2 | 2 | 06 | 1 | 1 | 1.9.2.2.06.1.1 | FONTE DE RECURSO - 0215 Recursos de Operações de Crédito | 0,32 |
| 1 | 9 | 2 | 2 | 06 | 1 | 1 | 1.9.2.2.06.1.1 | FONTE DE RECURSO - 0243 Recursos de Convênios com Outras Esferas de Governo e ONGs Firmados pela Administração Indireta | 55.378,69 |
| 1 | 9 | 2 | 2 | 99 | 0 | 0 | 1.9.2.2.99.0.0 | Outras Restituições | 10.403.729,02 |
| 1 | 9 | 2 | 2 | 99 | 0 | 0 | 1.9.2.2.99.0.0 | Outras Restituições | 10.403.729,02 |
| 1 | 9 | 2 | 2 | 99 | 0 | 1 | 1.9.2.2.99.0.1 | Outras Restituições - Principal | 10.403.729,02 |
| 1 | 9 | 2 | 2 | 99 | 0 | 1 | 1.9.2.2.99.0.1 | FONTE DE RECURSO - 0100 - Recursos Ordinários | 1.910.025,28 |



| | | | | | | | | | |
|---|---|---|---|----|---|---|----------------|--|----------------|
| 1 | 9 | 2 | 2 | 99 | 0 | 1 | 1.9.2.2.99.0.1 | FONTE DE RECURSO - 0110 - Recursos para Apoio das Ações e Serviços de Saúde | 5.805.327,01 |
| 1 | 9 | 2 | 2 | 99 | 0 | 1 | 1.9.2.2.99.0.1 | FONTE DE RECURSO - 0201 - Recursos do FUJU | 1.912.608,00 |
| 1 | 9 | 2 | 2 | 99 | 0 | 1 | 1.9.2.2.99.0.1 | FONTE DE RECURSO - 0215 Recursos de Operações de Crédito | 1.546,66 |
| 1 | 9 | 2 | 2 | 99 | 0 | 1 | 1.9.2.2.99.0.1 | FONTE DE RECURSO - 0227 - Recursos Destinados ao FUNDIMPER | 17.000,00 |
| 1 | 9 | 2 | 2 | 99 | 0 | 1 | 1.9.2.2.99.0.1 | FONTE DE RECURSO - 0240 Recursos Diretamente Arrecadados | 757.222,07 |
| 1 | 9 | 2 | 3 | 00 | 0 | 0 | 1.9.2.3.00.0.0 | Ressarcimentos | 923.189,39 |
| 1 | 9 | 2 | 3 | 99 | 0 | 0 | 1.9.2.3.99.0.0 | Outros Ressarcimentos | 923.189,39 |
| 1 | 9 | 2 | 3 | 99 | 0 | 1 | 1.9.2.3.99.0.1 | Outros Ressarcimentos - Principal | 923.189,39 |
| 1 | 9 | 2 | 3 | 99 | 0 | 1 | 1.9.2.3.99.0.1 | FONTE DE RECURSO - 0100 - Recursos Ordinários | 923.189,39 |
| 1 | 9 | 9 | 9 | 00 | 0 | 0 | 1.9.9.9.00.0.0 | Outras Receitas Correntes | 197.586.300,55 |
| 1 | 9 | 9 | 9 | 12 | 0 | 0 | 1.9.9.9.12.0.0 | Encargos Legais pela Inscrição em Dívida Ativa e Receitas de Ônus de Sucumbência | 23.218,14 |
| 1 | 9 | 9 | 9 | 12 | 2 | 0 | 1.9.9.9.12.2.0 | Ônus de Sucumbência | 23.218,14 |
| 1 | 9 | 9 | 0 | 12 | 2 | 1 | 1.9.9.0.12.2.1 | Ônus de Sucumbência - Principal | 23.218,14 |
| 1 | 9 | 9 | 0 | 12 | 2 | 1 | 1.9.9.0.12.2.1 | FONTE DE RECURSO - 0230 Recursos Destinados ao FUNDEP | 9.009,00 |
| 1 | 9 | 9 | 0 | 12 | 2 | 1 | 1.9.9.0.12.2.1 | FONTE DE RECURSO - 0240 Recursos Diretamente Arrecadados | 14.209,14 |
| 1 | 9 | 9 | 9 | 99 | 0 | 0 | 1.9.9.9.99.0.0 | Outras Receitas | 197.563.082,41 |
| 1 | 9 | 9 | 9 | 99 | 2 | 0 | 1.9.9.9.99.2.0 | Outras Receitas Não Arrecadadas e Não Projetadas pela RFB - Primárias | 193.582.005,45 |
| 1 | 9 | 9 | 9 | 99 | 2 | 1 | 1.9.9.9.99.2.1 | Outras Receitas Não Arrecadadas e Não Projetadas pela RFB - Primárias - Principal | 175.135.091,81 |
| 1 | 9 | 9 | 9 | 99 | 2 | 1 | 1.9.9.9.99.2.1 | FONTE DE RECURSO - 0100 - Recursos Ordinários | 12.505.412,95 |
| 1 | 9 | 9 | 9 | 99 | 2 | 1 | 1.9.9.9.99.2.1 | FONTE DE RECURSO - 0201 - Recursos do FUJU | 97.493,00 |
| 1 | 9 | 9 | 9 | 99 | 2 | 1 | 1.9.9.9.99.2.1 | FONTE DE RECURSO - 0205 - Recursos Destinados ao FEPRAM | 2.631,66 |
| 1 | 9 | 9 | 9 | 99 | 2 | 1 | 1.9.9.9.99.2.1 | FONTE DE RECURSO - 0211 - Recursos do FGPPP | 3.947.437,56 |
| 1 | 9 | 9 | 9 | 99 | 2 | 1 | 1.9.9.9.99.2.1 | FONTE DE RECURSO - 0226 Recursos Destinados ao FUNESBOM | 1.732,41 |
| 1 | 9 | 9 | 9 | 99 | 2 | 1 | 1.9.9.9.99.2.1 | FONTE DE RECURSO - 0227 - Recursos Destinados ao FUNDIMPER | 370.000,00 |
| 1 | 9 | 9 | 9 | 99 | 2 | 1 | 1.9.9.9.99.2.1 | FONTE DE RECURSO - 0228 Recursos Destinados ao FITHA | 135.811.558,73 |
| 1 | 9 | 9 | 9 | 99 | 2 | 1 | 1.9.9.9.99.2.1 | FONTE DE RECURSO - 0240 Recursos Diretamente Arrecadados | 22.327.877,24 |
| 1 | 9 | 9 | 9 | 99 | 2 | 1 | 1.9.9.9.99.2.1 | FONTE DE RECURSO - 0245 - Recursos destinados ao FUNDEC | 70.948,27 |
| 1 | 9 | 9 | 9 | 99 | 2 | 2 | 1.9.9.9.99.2.2 | Outras Receitas Não Arrecadadas e Não Projetadas pela RFB - Primárias - Principal - Multas e juros | 11.206.898,65 |
| 1 | 9 | 9 | 9 | 99 | 2 | 2 | 1.9.9.9.99.2.2 | FONTE DE RECURSO - 0100 - Recursos Ordinários | 11.116.218,58 |
| 1 | 9 | 9 | 9 | 99 | 2 | 2 | 1.9.9.9.99.2.2 | FONTE DE RECURSO - 0231 Recursos Destinados ao FDI/TCE | 81.000,00 |
| 1 | 9 | 9 | 9 | 99 | 2 | 2 | 1.9.9.9.99.2.2 | FONTE DE RECURSO - 0240 Recursos Diretamente Arrecadados | 9.680,07 |
| 1 | 9 | 9 | 9 | 99 | 2 | 3 | 1.9.9.9.99.2.3 | Outras Receitas - Primárias - Dívida Ativa | 5.753.921,66 |
| 1 | 9 | 9 | 9 | 99 | 2 | 3 | 1.9.9.9.99.2.3 | FONTE DE RECURSO - 0100 - Recursos Ordinários | 3.061.424,66 |
| 1 | 9 | 9 | 9 | 99 | 2 | 3 | 1.9.9.9.99.2.3 | FONTE DE RECURSO - 0201 - Recursos do FUJU | 1.122.887,00 |



| | | | | | | | | | |
|---|---|---|---|----|---|---|----------------|--|---------------|
| 1 | 9 | 9 | 9 | 99 | 2 | 3 | 1.9.9.9.99.2.3 | FONTE DE RECURSO - 0240 Recursos Diretamente Arrecadados | 1.569.610,00 |
| 1 | 9 | 9 | 9 | 99 | 2 | 4 | 1.9.9.9.99.2.4 | Outras Receitas - Primárias - Dívida Ativa - Multas e Juros | 1.486.093,32 |
| 1 | 9 | 9 | 9 | 99 | 2 | 4 | 1.9.9.9.99.2.4 | FONTE DE RECURSO - 0100 - Recursos Ordinários | 821.273,23 |
| 1 | 9 | 9 | 9 | 99 | 2 | 4 | 1.9.9.9.99.2.4 | FONTE DE RECURSO - 0201 - Recursos do FUJU | 548.176,00 |
| 1 | 9 | 9 | 9 | 99 | 2 | 4 | 1.9.9.9.99.2.4 | FONTE DE RECURSO - 0240 Recursos Diretamente Arrecadados | 116.644,09 |
| 1 | 9 | 9 | 9 | 99 | 3 | 0 | 1.9.9.9.99.3.0 | Outras Receitas Não Arrecadadas e Não Projetadas pela RFB - Financeiras | 3.981.076,96 |
| 1 | 9 | 9 | 9 | 99 | 3 | 1 | 1.9.9.9.99.3.1 | Outras Receitas Não Arrecadadas e Não Projetadas pela RFB - Financeiras - Principal | 3.981.076,96 |
| 1 | 9 | 9 | 9 | 99 | 3 | 1 | 1.9.9.9.99.3.1 | FONTE DE RECURSO - 0100 - Recursos Ordinários | 256.788,85 |
| 1 | 9 | 9 | 9 | 99 | 3 | 1 | 1.9.9.9.99.3.1 | FONTE DE RECURSO - 0104 - Recursos Destinados ao FUNDAT | 3.724.288,12 |
| 2 | 0 | 0 | 0 | 00 | 0 | 0 | 2.0.0.0.00.0.0 | RECEITA DE CAPITAL | 67.179.895,12 |
| 2 | 2 | 0 | 0 | 00 | 0 | 0 | 2.2.0.0.00.0.0 | ALIENAÇÃO DE BENS | 1.038.162,82 |
| 2 | 2 | 1 | 0 | 00 | 0 | 0 | 2.2.1.0.00.0.0 | Alienação de Bens Móveis | 1.038.162,82 |
| 2 | 2 | 1 | 3 | 00 | 0 | 0 | 2.2.1.3.00.0.0 | Alienação de Bens Móveis e Semoventes | 1.038.162,82 |
| 2 | 2 | 1 | 3 | 01 | 0 | 0 | 2.2.1.3.01.0.0 | Alienação de Bens Móveis e Semoventes | 1.038.162,82 |
| 2 | 2 | 1 | 3 | 01 | 0 | 1 | 2.2.1.3.01.0.1 | Alienação de Bens Móveis e Semoventes | 1.038.162,82 |
| 2 | 2 | 1 | 3 | 01 | 0 | 1 | 2.2.1.3.01.0.1 | FONTE DE RECURSO - 0205 - Recursos Destinados ao FEPRAM | 15.789,96 |
| 2 | 2 | 1 | 3 | 01 | 0 | 1 | 2.2.1.3.01.0.1 | FONTE DE RECURSO - 0214 - Recursos de Alienação de Bens | 962.998,27 |
| 2 | 2 | 1 | 3 | 01 | 0 | 1 | 2.2.1.3.01.0.1 | FONTE DE RECURSO - 0226 Recursos Destinados ao FUNESBOM | 59.375 |
| 2 | 4 | 0 | 0 | 00 | 0 | 0 | 2.4.0.0.00.0.0 | TRANSFERÊNCIAS DE CAPITAL | 66.141.732,29 |
| 2 | 4 | 1 | 0 | 00 | 0 | 0 | 2.4.1.0.00.0.0 | Transferências da União e de suas Entidades | 66.141.732,29 |
| 2 | 4 | 1 | 1 | 00 | 0 | 0 | 2.4.1.1.00.0.0 | Transferências de Recursos do Sistema Único de Saúde - SUS | 11.501.739,20 |
| 2 | 4 | 1 | 1 | 50 | 0 | 0 | 2.4.1.1.50.0.0 | Transferências de Recursos do Sistema Único de Saúde – SUS – Fundo a Fundo - Bloco de Manutenção das Ações e Serviços Públicos de Saúde | 11.501.739,20 |
| 2 | 4 | 1 | 1 | 50 | 9 | 0 | 2.4.1.1.50.9.0 | TRANSFERÊNCIAS DE RECURSOS DO BLOCO DE MANUTENÇÃO DAS AÇÕES E SERVIÇOS PÚBLICOS DE SAÚDE – OUTROS PROGRAMAS | 10.142.123,57 |
| 2 | 4 | 1 | 1 | 50 | 9 | 1 | 2.4.1.1.50.9.1 | Transferência de Recursos do SUS – Outros Programas Financiados por Transferências Fundo a Fundo - Principal | 10.142.123,57 |
| 2 | 4 | 1 | 1 | 50 | 9 | 1 | 2.4.1.1.50.9.1 | FONTE DE RECURSO - 0209 - Transferências de Recursos do Sistema Único de Saúde -SUS | 10.142.123,57 |
| 2 | 4 | 1 | 1 | 51 | 0 | 0 | 2.4.1.1.51.0.0 | Transferências de Recursos do Sistema Único de Saúde – SUS - Fundo a Fundo - Bloco de Estruturação da Rede de Serviços Públicos de Saúde | 10.662,79 |
| 2 | 4 | 1 | 1 | 51 | 2 | 0 | 2.4.1.1.51.2.0 | Transferências de Recursos do Bloco de Estruturação da Rede de Serviços Públicos de Saúde - Atenção Especializada | 10.662,79 |
| 2 | 4 | 1 | 1 | 51 | 2 | 1 | 2.4.1.1.51.2.1 | FONTE DE RECURSO - 0209 - Transferências de Recursos do Sistema Único de Saúde -SUS | 10.662,79 |
| 2 | 4 | 1 | 1 | 98 | 0 | 0 | 2.4.1.1.98.0.0 | Outras Transferências de Recursos do Sistema Único de Saúde – SUS - Principal | 1.348.952,84 |
| 2 | 4 | 1 | 1 | 98 | 0 | 1 | 2.4.1.1.98.0.1 | Outras Transferências de Recursos do Sistema Único de Saúde – SUS - Principal | 1.348.952,84 |
| 2 | 4 | 1 | 1 | 98 | 0 | 1 | 2.4.1.1.98.0.1 | FONTE DE RECURSO - 0209 - Transferências de Recursos do Sistema Único de Saúde -SUS | 1.348.952,84 |
| 2 | 4 | 1 | 4 | 00 | 0 | 0 | 2.4.1.4.00.0.0 | Transferência de Convênios da União e de suas Entidades | 54.639.993,09 |



| | | | | | | | | | |
|---|---|---|---|----|---|---|----------------|---|-------------------|
| 2 | 4 | 1 | 4 | 01 | 0 | 0 | 2.4.1.4.01.0.0 | Transferências de Convênios da União e de suas Entidades - Principal | 46.716.246,92 |
| 2 | 4 | 1 | 4 | 01 | 0 | 1 | 2.4.1.4.01.0.1 | Transferências de Convênios da União e de suas Entidades - Principal | 46.716.246,92 |
| 2 | 4 | 1 | 4 | 01 | 0 | 1 | 2.4.1.4.01.0.1 | FONTE DE RECURSO - 0216 Recursos de Convênios com Outras Esferas de Governo e ONGs Firmado pela Administração Direta | 46.328.233,95 |
| 2 | 4 | 1 | 4 | 01 | 0 | 1 | 2.4.1.4.01.0.1 | FONTE DE RECURSO - 0243 Recursos de Convênios com Outras Esferas de Governo e ONGs Firmados pela Administração Indireta | 388.012,97 |
| 2 | 4 | 1 | 8 | 08 | 0 | 0 | 2.4.1.8.08.0.0 | Transferências Advindas de Emendas Parlamentares Individuais | 2.034.600,00 |
| 2 | 4 | 1 | 8 | 08 | 1 | 0 | 2.4.1.8.08.1.0 | Transferências Advindas de Emendas Parlamentares Individuais | 2.034.600,00 |
| 2 | 4 | 1 | 8 | 08 | 1 | 1 | 2.4.1.8.08.1.1 | Transferências Advindas de Emendas Parlamentares Individuais - Principal | 2.034.600,00 |
| 2 | 4 | 1 | 8 | 08 | 1 | 1 | 2.4.1.8.08.1.1 | FONTE DE RECURSO - 0216 Recursos de Convênios com Outras Esferas de Governo e ONGs Firmado pela Administração Direta | 2.034.600,00 |
| 2 | 4 | 1 | 9 | 99 | 0 | 0 | 2.4.1.9.99.0.0 | Outras Transferências De Recursos da União e de suas Entidades | 5.889.146,17 |
| 2 | 4 | 1 | 9 | 99 | 0 | 1 | 2.4.1.9.99.0.1 | Outras Transferências De Recursos da União e de suas Entidades - Principal | 5.889.146,17 |
| 2 | 4 | 1 | 9 | 99 | 0 | 1 | 2.4.1.9.99.0.1 | FONTE DE RECURSO - 0216 Recursos de Convênios com Outras Esferas de Governo e ONGs Firmado pela Administração Direta | 5.889.146,17 |
| 7 | 0 | 0 | 0 | 00 | 0 | 0 | 7.0.0.0.00.0.0 | RECEITA CORRENTE INTRA-ORÇAMENTARIA | 353.640.809,93 |
| 7 | 2 | 0 | 0 | 00 | 0 | 0 | 7.2.0.0.00.0.0 | Contribuições | 353.640.809,93 |
| 7 | 2 | 1 | 0 | 00 | 0 | 0 | 7.2.1.0.00.0.0 | Contribuições Sociais | 353.640.809,93 |
| 7 | 2 | 1 | 8 | 00 | 0 | 0 | 7.2.1.8.00.0.0 | Contribuições Sociais Específicas de Estados, DF e Municípios | 353.640.809,93 |
| 7 | 2 | 1 | 8 | 03 | 0 | 0 | 7.2.1.8.03.0.0 | CPSSS Patronal - Servidor Civil - Específico de EST/DF/MUN | 353.640.809,93 |
| 7 | 2 | 1 | 8 | 03 | 1 | 0 | 7.2.1.8.03.1.0 | CPSSS Patronal - Servidor Civil Ativo | 353.640.809,93 |
| 7 | 2 | 1 | 8 | 03 | 1 | 1 | 7.2.1.8.03.1.1 | CPSSS Patronal - Servidor Civil Ativo - Principal | 353.640.809,93 |
| 7 | 2 | 1 | 8 | 03 | 1 | 1 | 7.2.1.8.03.1.1 | FONTE DE RECURSO - 0241 Recursos Previdenciários | 353.640.809,93 |
| 8 | 0 | 0 | 0 | 00 | 0 | 0 | 8.0.0.0.00.0.0 | Transferências de Capital - Intra | 586.050,79 |
| 8 | 9 | 0 | 0 | 00 | 0 | 0 | 8.9.0.0.00.0.0 | Outras Receitas de Capital - Intra | 586.050,79 |
| 8 | 9 | 9 | 0 | 00 | 0 | 1 | 8.9.9.0.00.0.1 | Receitas de Capital - Intra | 586.050,79 |
| 8 | 9 | 9 | 0 | 00 | 0 | 1 | 8.9.9.0.00.0.1 | Receitas de Capital - Intra - Principal | 586.050,79 |
| 8 | 9 | 9 | 0 | 00 | 0 | 0 | 8.9.9.0.00.0.0 | FONTE DE RECURSO - 0100 - Recursos Ordinários | 586.050,79 |
| 9 | 0 | 0 | 0 | 00 | 0 | 0 | 9.0.0.0.00.0.0 | DEDUÇÕES DA RECEITA CORRENTE | -3.079.811.368,82 |
| 9 | 1 | 0 | 0 | 00 | 0 | 0 | 9.1.0.0.00.0.0 | DEDUÇÕES DA RECEITA IMPOSTOS - FUNDEB | -867.447.913,88 |
| 9 | 1 | 1 | 0 | 00 | 0 | 0 | 9.1.1.0.00.0.0 | Dedução do Impostos Específicos de Estados/DF Municípios - FUNDEB | -867.447.913,88 |
| 9 | 1 | 1 | 2 | 00 | 0 | 0 | 9.1.1.2.00.0.0 | Dedução do Impostos sobre o Patrimônio - FUNDEB | -44.160.957,34 |
| 9 | 1 | 1 | 2 | 51 | 0 | 0 | 9.1.1.2.51.0.0 | Dedução do Imposto sobre a Propriedade de Veículos Automotores - FUNDEB | -38.095.766,86 |
| 9 | 1 | 1 | 2 | 51 | 0 | 1 | 9.1.1.2.51.0.1 | Dedução do Imposto sobre a Propriedade de Veículos Automotores - FUNDEB - Principal | -34.264.777,57 |
| 9 | 1 | 1 | 2 | 51 | 0 | 1 | 9.1.1.2.51.0.1 | FONTE DE RECURSO - 0100 - Recursos Ordinários | -34.264.777,57 |
| 9 | 1 | 1 | 2 | 51 | 0 | 2 | 9.1.1.2.51.0.2 | Dedução do Imposto sobre a Propriedade de Veículos Automotores - FUNDEB - Multas e Juros | -776.918,16 |
| 9 | 1 | 1 | 2 | 51 | 0 | 2 | 9.1.1.2.51.0.2 | FONTE DE RECURSO - 0100 - Recursos Ordinários | -776.918,16 |



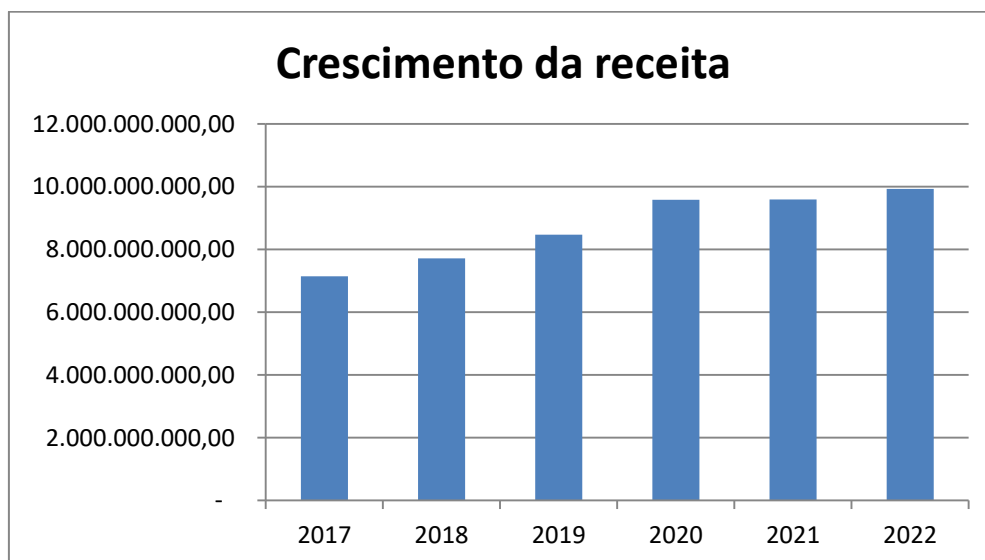
| | | | | | | | | | |
|---|---|---|---|----|---|---|----------------|--|------------------|
| 9 | 1 | 1 | 2 | 51 | 0 | 3 | 9.1.1.2.51.0.3 | Dedução do Imposto sobre a Propriedade de Veículos Automotores - FUNDEB - Dívida Ativa | -2.604.231,25 |
| 9 | 1 | 1 | 2 | 51 | 0 | 3 | 9.1.1.2.51.0.3 | FONTE DE RECURSO - 0100 - Recursos Ordinários | -2.604.231,25 |
| 9 | 1 | 1 | 2 | 51 | 0 | 4 | 9.1.1.2.51.0.4 | Dedução do Imposto sobre a Propriedade de Veículos Automotores - FUNDEB - Dívida Ativa - Multas e Juros | -449.839,88 |
| 9 | 1 | 1 | 2 | 51 | 0 | 4 | 9.1.1.2.51.0.4 | FONTE DE RECURSO - 0100 - Recursos Ordinários | -449.839,88 |
| 9 | 1 | 1 | 2 | 52 | 0 | 0 | 9.1.1.2.52.0.0 | Dedução do Imposto sobre Transmissão "Causa Mortis" e Doação de Bens e Direitos - FUNDEB | -6.065.190,48 |
| 9 | 1 | 1 | 2 | 52 | 0 | 1 | 9.1.1.2.52.0.1 | Dedução do Imposto sobre Transmissão "Causa Mortis" e Doação de Bens e Direitos - FUNDEB - Principal | -5.995.498,99 |
| 9 | 1 | 1 | 2 | 52 | 0 | 1 | 9.1.1.2.52.0.1 | FONTE DE RECURSO - 0100 - Recursos Ordinários | -5.995.498,99 |
| 9 | 1 | 1 | 2 | 52 | 0 | 2 | 9.1.1.2.52.0.2 | Dedução do Imposto sobre Transmissão "Causa Mortis" e Doação de Bens e Direitos - FUNDEB - Multas e Juros | -69.691,49 |
| 9 | 1 | 1 | 2 | 52 | 0 | 2 | 9.1.1.2.52.0.2 | FONTE DE RECURSO - 0100 - Recursos Ordinários | -69.691,49 |
| 9 | 1 | 1 | 4 | 00 | 0 | 0 | 9.1.1.4.00.0.0 | Dedução do Impostos sobre a Produção, circulação de Mercadorias e Serviços - FUNDEB | -823.286.956,54 |
| 9 | 1 | 1 | 4 | 50 | 1 | 0 | 9.1.1.4.50.1.0 | Dedução do Imposto sobre Operações Relativas à Circulação de Mercadorias e sobre Prestações de Serviços de Transporte Interestadual e Intermunicipal e de Comunicação - FUNDEB | -823.286.956,54 |
| 9 | 1 | 1 | 4 | 50 | 1 | 1 | 9.1.1.4.50.1.1 | Dedução do Imposto sobre Operações Relativas à Circulação de Mercadorias e sobre Prestações de Serviços de Transporte Interestadual e Intermunicipal e de Comunicação - FUNDEB | -811.757.772,95 |
| 9 | 1 | 1 | 4 | 50 | 1 | 1 | 9.1.1.4.50.1.1 | FONTE DE RECURSO - 0100 - Recursos Ordinários | -811.757.772,95 |
| 9 | 1 | 1 | 4 | 50 | 1 | 2 | 9.1.1.4.50.1.2 | Dedução do Imposto sobre Operações Relativas à Circulação de Mercadorias e sobre Prestações de Serviços de Transporte Interestadual e Intermunicipal e de Comunicação - FUNDEB - Multas e Juros | -2.945.661,52 |
| 9 | 1 | 1 | 4 | 50 | 1 | 2 | 9.1.1.4.50.1.2 | FONTE DE RECURSO - 0100 - Recursos Ordinários | -2.945.661,52 |
| 9 | 1 | 1 | 4 | 50 | 1 | 3 | 9.1.1.4.50.1.3 | Dedução do Imposto sobre Operações Relativas à Circulação de Mercadorias e sobre Prestações de Serviços de Transporte Interestadual e Intermunicipal e de Comunicação - FUNDEB - Dívida Ativa | -7.491.725,67 |
| 9 | 1 | 1 | 4 | 50 | 1 | 3 | 9.1.1.4.50.1.3 | FONTE DE RECURSO - 0100 - Recursos Ordinários | -7.491.725,67 |
| 9 | 1 | 1 | 4 | 50 | 1 | 4 | 9.1.1.4.50.1.4 | Dedução do Imposto sobre Operações Relativas à Circulação de Mercadorias e sobre Prestações de Serviços de Transporte Interestadual e Intermunicipal e de Comunicação - FUNDEB - Dívida Ativa - Multas e Juros | -1.091.796,41 |
| 9 | 1 | 1 | 4 | 50 | 1 | 4 | 9.1.1.4.50.1.4 | FONTE DE RECURSO - 0100 - Recursos Ordinários | -1.091.796,41 |
| 9 | 7 | 0 | 0 | 00 | 0 | 0 | 9.7.0.0.00.0.0 | Dedução da Transferências Correntes - FUNDEB | -639.819.510,87 |
| 9 | 7 | 1 | 0 | 00 | 0 | 0 | 9.7.1.0.00.0.0 | Dedução da Transferências da União - Específica E/M - FUNDEB | -639.819.510,87 |
| 9 | 7 | 1 | 1 | 00 | 0 | 0 | 9.7.1.1.00.0.0 | Dedução da Participação na Receita da União - FUNDEB | -639.819.510,87 |
| 9 | 7 | 1 | 1 | 50 | 0 | 0 | 9.7.1.1.50.0.0 | Dedução da Cota-Parte do Fundo de Participação dos Estados e do Distrito Federal - FUNDEB | - 635.072.766,65 |
| 9 | 7 | 1 | 1 | 50 | 0 | 1 | 9.7.1.1.50.0.1 | Dedução da Cota-Parte do Fundo de Participação dos Estados e do Distrito Federal - FUNDEB - Principal | -635.072.766,65 |
| 9 | 7 | 1 | 1 | 50 | 0 | 1 | 9.7.1.1.50.0.1 | FONTE DE RECURSO - 0100 - Recursos Ordinários | -635.072.766,65 |
| 9 | 7 | 1 | 1 | 53 | 0 | 0 | 9.7.1.1.53.0.0 | Dedução da Cota-Parte do Imposto Sobre Produtos Industrializados – Estados Exportadores de Produtos Industrializados - FUNDEB | -4.746.744,22 |
| 9 | 7 | 1 | 1 | 53 | 0 | 1 | 9.7.1.1.53.0.1 | Dedução da Cota-Parte do Imposto Sobre Produtos Industrializados – Estados Exportadores de Produtos Industrializados - FUNDEB - Principal | -4.746.744,22 |



| | | | | | | | | | |
|---|---|---|---|----|---|---|----------------|--|-------------------------|
| 9 | 7 | 1 | 1 | 53 | 0 | 1 | 9.7.1.1.53.0.1 | FONTE DE RECURSO - 0100 - Recursos Ordinários | -4.746.744,22 |
| 9 | 8 | 0 | 0 | 00 | 0 | 0 | 9.8.0.0.00.0.0 | DEDUCAO DAS RECEITAS DE IMPOSTOS - TRANSF.PARA MUNICÍPIOS | -1.572.543.944,07 |
| 9 | 8 | 1 | 1 | 53 | 0 | 0 | 9.8.1.1.53.0.0 | Dedução da Cota-Parte do Imposto Sobre Produtos Industrializados – Estados Exportadores de Produtos Industrializados - Municípios | -7.911.240,36 |
| 9 | 8 | 1 | 1 | 53 | 0 | 1 | 9.8.1.1.53.0.1 | Dedução da Cota-Parte do Imposto Sobre Produtos Industrializados – Estados Exportadores de Produtos Industrializados - Municípios - Principal | -7.911.240,36 |
| 9 | 8 | 1 | 1 | 53 | 0 | 1 | 9.8.1.1.53.0.1 | FONTE DE RECURSO - 0100 - Recursos Ordinários | -7.911.240,36 |
| 9 | 8 | 1 | 1 | 54 | 0 | 0 | 9.8.1.1.54.0.0 | Dedução da Transferência da Contribuição de Intervenção no Domínio Econômico - Municípios | -2.008.941,85 |
| 9 | 8 | 1 | 1 | 54 | 0 | 1 | 9.8.1.1.54.0.1 | Dedução da Transferência da Contribuição de Intervenção no Domínio Econômico - Municípios - Principal | -2.008.941,85 |
| 9 | 8 | 1 | 1 | 54 | 0 | 1 | 9.8.1.1.54.0.1 | FONTE DE RECURSO - 0229 Contribuição da Intervenção no Domínio Econômico - CIDE | -2.008.941,85 |
| 9 | 8 | 1 | 2 | 00 | 0 | 0 | 9.8.1.2.00.0.0 | Dedução do Imposto sobre a Propriedade de Veículos Automotores - Municípios | -190.478.834,28 |
| 9 | 8 | 1 | 2 | 51 | 0 | 1 | 9.8.1.2.51.0.1 | Dedução do Imposto sobre a Propriedade de Veículos Automotores - Municípios - Principal | -171.323.887,84 |
| 9 | 8 | 1 | 2 | 51 | 0 | 1 | 9.8.1.2.51.0.1 | FONTE DE RECURSO - 0100 - Recursos Ordinários | -171.323.887,84 |
| 9 | 8 | 1 | 2 | 51 | 0 | 2 | 9.8.1.2.51.0.2 | Dedução do Imposto sobre a Propriedade de Veículos Automotores - Municípios - Multas e Juros | -3.884.590,81 |
| 9 | 8 | 1 | 2 | 51 | 0 | 2 | 9.8.1.2.51.0.2 | FONTE DE RECURSO - 0100 - Recursos Ordinários | -3.884.590,81 |
| 9 | 8 | 1 | 2 | 51 | 0 | 3 | 9.8.1.2.51.0.3 | Dedução do Imposto sobre a Propriedade de Veículos Automotores - Municípios - Dívida Ativa | -13.021.156,23 |
| 9 | 8 | 1 | 2 | 51 | 0 | 3 | 9.8.1.2.51.0.3 | FONTE DE RECURSO - 0100 - Recursos Ordinários | -13.021.156,23 |
| 9 | 8 | 1 | 2 | 51 | 0 | 4 | 9.8.1.2.51.0.4 | Dedução do Imposto sobre a Propriedade de Veículos Automotores - Municípios - Dívida Ativa - Multas e Juros | -2.249.199,41 |
| 9 | 8 | 1 | 2 | 51 | 0 | 4 | 9.8.1.2.51.0.4 | FONTE DE RECURSO - 0100 - Recursos Ordinários | -2.249.199,41 |
| 9 | 8 | 1 | 4 | 50 | 1 | 0 | 9.8.1.4.50.1.0 | Dedução do Imposto sobre Operações Relativas à Circulação de Mercadorias e sobre Prestações de Serviços de Transporte Interestadual e Intermunicipal e de Comunicação - Municípios | -1.372.144.927,57 |
| 9 | 8 | 1 | 4 | 50 | 1 | 1 | 9.8.1.4.50.1.1 | Dedução do Imposto sobre Operações Relativas à Circulação de Mercadorias e sobre Prestações de Serviços de Transporte Interestadual e Intermunicipal e de Comunicação - Municípios - Principal | -1.352.929.621,58 |
| 9 | 8 | 1 | 4 | 50 | 1 | 1 | 9.8.1.4.50.1.1 | FONTE DE RECURSO - 0100 - Recursos Ordinários | -1.352.929.621,58 |
| 9 | 8 | 1 | 4 | 50 | 1 | 2 | 9.8.1.4.50.1.2 | Dedução do Imposto sobre Operações Relativas à Circulação de Mercadorias e sobre Prestações de Serviços de Transporte Interestadual e Intermunicipal e de Comunicação - Municípios - Multas e Juros | -4.909.435,87 |
| 9 | 8 | 1 | 4 | 50 | 1 | 2 | 9.8.1.4.50.1.2 | FONTE DE RECURSO - 0100 - Recursos Ordinários | -4.909.435,87 |
| 9 | 8 | 1 | 4 | 50 | 1 | 3 | 9.8.1.4.50.1.3 | Dedução do Imposto sobre Operações Relativas à Circulação de Mercadorias e sobre Prestações de Serviços de Transporte Interestadual e Intermunicipal e de Comunicação - Municípios - Dívida Ativa | -12.486.209,44 |
| 9 | 8 | 1 | 4 | 50 | 1 | 3 | 9.8.1.4.50.1.3 | FONTE DE RECURSO - 0100 - Recursos Ordinários | -12.486.209,44 |
| 9 | 8 | 1 | 4 | 50 | 1 | 4 | 9.8.1.4.50.1.4 | Dedução do Imposto sobre Operações Relativas à Circulação de Mercadorias e sobre Prestações de Serviços de Transporte Interestadual e Intermunicipal e de Comunicação - Municípios - Dívida Ativa - Multas e Juros | -1.819.660,69 |
| 9 | 8 | 1 | 4 | 50 | 1 | 4 | 9.8.1.4.50.1.4 | FONTE DE RECURSO - 0100 - Recursos Ordinários | -1.819.660,69 |
| | | | | | | | | TOTAL GERAL | 9.921.487.440,13 |



| EVOLUÇÃO DA RECEITA | | | | | |
|-----------------------|-----------------------|-----------------------|-----------------------|-----------------------|-----------------------|
| RECEITA ARRECADADA | | | | REESTIMATIVA LOA | PREVISTA |
| 2017 | 2018 | 2019 | 2020 | 2021 | 2022 |
| 7.141.017.607,12 | 7.714.891.595,56 | 8.466.602.056,41 | 9.578.376.834,87 | 9.592.000.806,40 | 9.921.487.440,13 |
| Crescimento 2016/2017 | Crescimento 2017/2018 | Crescimento 2018/2019 | Crescimento 2019/2020 | Crescimento 2020/2021 | Crescimento 2021/2022 |
| -0,73% | 8,04% | 9,74% | 13,13% | 0,14% | 3,44% |



6. RECEITA CORRENTE LÍQUIDA ESTIMADA PARA 2022

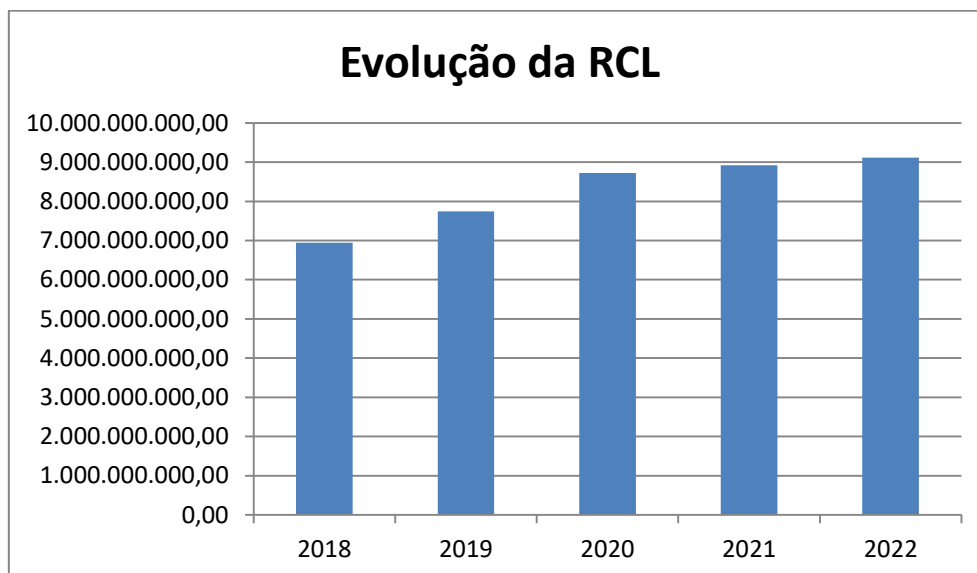
A Receita Corrente Líquida prevista originou-se a partir dos estudos e os dados são provenientes da previsão de receita para 2022.

| RECEITA CORRENTE LÍQUIDA | |
|--|-----------------------|
| ESPECIFICAÇÃO | 2022 |
| RECEITAS CORRENTES (I) | 12.579.892.053 |
| Impostos, Taxas e Contribuições de Melhoria | 6.566.015.749 |
| ICMS | 5.488.579.710 |
| IPVA | 380.957.669 |
| ITCD | 30.325.952 |
| IRRF | 487.251.776 |
| Outros impostos, Taxas e Contribuições de Melhoria | 178.900.642 |
| Contribuições | 385.388.621 |
| Receita Patrimonial | 225.902.774 |
| Rendimentos de Aplicação Financeira | 192.276.637 |



| | |
|--|----------------------|
| Outras Receitas Patrimoniais | 33.626.137 |
| Receita Agropecuária | 0 |
| Receita Industrial | 0 |
| Receita de Serviços | 293.685.274 |
| Transferências Correntes | 4.829.203.914 |
| Cota-Parte do FPE | 3.175.363.833 |
| Transferências da LC 87/1996 | 0 |
| Transferências da LC 61/1989 | 31.644.961 |
| Transferências do FUNDEB | 1.055.087.197 |
| Outras Transferências Correntes | 567.107.922 |
| Outras Receitas Correntes | 279.695.721 |
| DEDUÇÕES (II) | 3.465.199.990 |
| Transferências Constitucionais e Legais | 1.572.543.944 |
| Contrib. do Servidor para o Plano de Previdência | 385.204.509 |
| Compensação Financ. entre Regimes Previdência | 184.113 |
| Dedução de Receita para Formação do FUNDEB | 1.507.267.425 |
| RECEITA CORRENTE LÍQUIDA (III) = (I - II) | 9.114.692.063 |

| EVOLUÇÃO DA RCL | | | | | | |
|-----------------|------------------|------------------|------------------|-----------------------|----------------------|---------------|
| DESCRIÇÃO | 2018 | 2019 | 2020 | 2021 (LOA inicial) | 2021 (Reestimado) | 2022 |
| RCL | 6.943.539.791,00 | 7.743.045.299,48 | 8.723.780.512,00 | 7.836.209.868,65 | 8.923.055.729,91 | 9.114.692.063 |
| VARIAÇÃO | 6,82% | 11,51% | 12,67% | -10,17% | 13,87% | 2,15% |





7. RECEITA TRIBUTÁRIA LÍQUIDA

A Receita Tributária Líquida prevista originou-se a partir dos estudos e os dados são provenientes da previsão de receita para 2022.

| ESPECIFICAÇÃO | 2022 |
|--|-------------------------|
| Receita Impostos, taxas e contribuições de melhoria (I) | 6.566.015.748,94 |
| ICMS - Principal | 5.437.212.268,05 |
| ICMS - Multas e Juros | 19.637.743,47 |
| ICMS - Dívida Ativa | 49.944.837,77 |
| ICMS - Dívida Ativa - Multas e Juros | 7.278.642,75 |
| IPVA - Principal | 342.647.775,68 |
| IPVA - Multas e Juros | 7.769.181,61 |
| IPVA - Dívida Ativa | 26.042.312,46 |
| IPVA - Dívida Ativa - Multas e Juros | 4.498.398,81 |
| ITCMD - Principal | 29.977.494,95 |
| ITCMD - Multas e Juros | 348.457,45 |
| IRRF | 487.251.775,83 |
| Outras Receitas Tributárias | 153.406.860,11 |
| DEDUÇÕES (II) | 2.430.071.675,74 |
| Transferências Constitucionais e Legais | 1.562.623.761,86 |
| ICMS | 1.372.144.927,57 |
| IPVA | 190.478.834,28 |
| Dedução de Receita para Formação do FUNDEB | 867.447.913,88 |
| ICMS | 823.286.956,54 |
| IPVA | 38.095.766,86 |
| ITCMD | 6.065.190,48 |
| RECEITA TRIBUTÁRIA LÍQUIDA (III) = (I - II) | 4.135.944.073,21 |



8. RECEITAS RESULTANTES DE IMPOSTOS – EDUCAÇÃO

As Receitas resultantes de impostos a serem disponibilizadas para educação foram realizadas a partir dos estudos, todos os dados consolidados foram extraídos da Previsão da Receita para o exercício de 2021, conforme o art. 212 da Constituição Federal:

“Art. 212. A União aplicará, anualmente, nunca menos de dezoito, e os Estados, o Distrito Federal e os Municípios vinte e cinco por cento, no mínimo, da receita resultante de impostos, compreendida a proveniente de transferências, na manutenção e desenvolvimento do ensino.”

| RECEITAS DO ENSINO | 2022 |
|---|----------------------|
| RECEITA RESULTANTE DE IMPOSTOS (caput art 212 Constituição Federal) | |
| 1 - RECEITA DE IMPOSTOS | 6.412.608.889 |
| 1.1 - Receita Resultante do Imposto sobre a Circulação de Mercadorias e Serviços de Transporte Interestadual e Intermunicipal e de Comunicação - ICMS | 5.514.073.492 |
| 1.1.1 - ICMS - Principal e Encargos (Multas, Juros de Mora, Dívida Ativa e Outros Encargos do ICMS) | 5.488.579.710 |
| 1.1.2 - Adicional de até 2% do ICMS destinado ao Fundo de Combate à Pobreza (ADCT, art. 82, §1º) | 25.493.782 |
| 1.2 - Receita Resultante do Imposto de Transmissão Causa Mortis e Doação de Bens e Direitos - ITCD | 30.325.952 |
| 1.3 - Receita Resultante do Imposto sobre a Propriedade de Veículos Automotores - IPVA | 380.957.669 |
| 1.4 - Receita Resultante do imposto sobre a renda e Proventos de qualquer Natureza Retido na Fonte - IRRF | 487.251.776 |
| 2- RECEITA DE TRANSFERÊNCIAS CONSTITUCIONAIS E LEGAIS | 3.208.243.422 |
| 2.1 - Cota Parte FPE | 3.175.363.833 |
| 2.2 - Cota-Parte IPI-Exportação | 31.644.961 |
| 2.3 - Cota-Parte IOF-Ouro | 1.234.627 |
| 2.4 - Compensações Financeiras Provenientes de Impostos e Transferências Constitucionais | - |
| 3- DEDUÇÕES DE TRANSFERÊNCIAS CONSTITUCIONAIS AOS MUNICÍPIOS | 1.570.535.002 |
| 3.1- PARCELA DO ICMS REPASSADA AOS MUNICÍPIOS (25% de (1.1 - 1.1.3)) | 1.372.144.928 |
| 3.2- PARCELA DO IPVA REPASSADA AOS MUNICÍPIOS (50% de 1.3) | 190.478.834 |
| 3.3- PARCELA DA COTA-PARTE DO IPI-EXPORTAÇÃO REPASSADA AOS MUNICÍPIOS (25% de 2.3) | 7.911.240 |
| 4- TOTAL DA RECEITA LÍQUIDA DE IMPOSTOS (1 + 2 - 3) | 8.050.317.309 |
| 5- TOTAL DESTINADO AO FUNDEB - 20% DE ((1.1 - 3.1) + (1.2) + (1.3 - 3.2) + (2.1) + (2.2 - 3.3)) | 1.512.366.181 |
| 6- VALOR MÍNIMO A SER APLICADO EM MDE ALÉM DO VALOR DESTINADO AO FUNDEB - 5% DE ((1.1 - 3.1) + (1.2) + (1.3 - 3.2) + (2.1) + (2.2 - 3.3)) + 25% DE (1.4 + 2.3 + 2.4) | 500.213.146 |
| FUNDEB | |
| RECEITAS RECEBIDAS DO FUNDEB NO EXERCÍCIO | |
| 7 - RECEITAS RECEBIDAS DO FUNDEB | 1.055.871.465 |
| 7.1 - FUNDEB - Impostos e Transferências de Impostos | 1.055.871.465 |
| 7.1.1 - Principal | 1.055.087.197 |



| | |
|---|----------------------|
| 7.1.2 - Rendimentos de Aplicação Financeira | 784.268 |
| 7.2 - FUNDEB - Complementação da União - VAAF | - |
| 7.2.1 - Principal | - |
| 7.2.2 - Rendimentos de Aplicação Financeira | - |
| 7.3 - FUNDEB - Complementação da União - VAAT | - |
| 7.3.1 - Principal | - |
| 7.3.2 - Rendimentos de Aplicação Financeira | - |
| 8 - RESULTADO LÍQUIDO DAS TRANSFERÊNCIAS DO FUNDEB (7.1.1 – 5) | - 457.278.984 |
| [SE RESULTADO LÍQUIDO DA TRANSFERÊNCIA (8) > 0] = ACRÉSCIMO RESULTANTE DAS TRANSFERÊNCIAS DO FUNDEB | |
| [SE RESULTADO LÍQUIDO DA TRANSFERÊNCIA (8) < 0] = DECRÉSCIMO RESULTANTE DAS TRANSFERÊNCIAS DO FUNDEB | |
| RECURSOS RECEBIDOS EM EXERCÍCIOS ANTERIORES E NÃO UTILIZADOS (SUPERÁVIT) | |
| 9- TOTAL DOS RECURSOS DE SUPERÁVIT | - |
| 9.1- SUPERÁVIT DO EXERCÍCIO IMEDIATAMENTE ANTERIOR | - |
| 9.2- SUPERÁVIT RESIDUAL DE OUTROS EXERCÍCIOS | - |
| 10- TOTAL DOS RECURSOS DO FUNDEB DISPONÍVEIS PARA UTILIZAÇÃO (7 + 9) | 1.055.871.465 |
| DESPESAS COM RECURSOS DO FUNDEB (Por Área de Atuação) | |
| 11 - PAGAMENTO DOS PROFISSIONAIS DO MAGISTÉRIO | - |
| 11.1 - Com Ensino Fundamental | |
| 11.2 - Com Ensino Médio | |
| 12 - OUTRAS DESPESAS | |
| 12.1 - Com Ensino Fundamental | |
| 12.2 - Com Ensino Médio | |
| 13 - TOTAL DAS DESPESAS DO FUNDEB (11 + 12) | - |
| DESPESAS CUSTEADAS COM RECEITAS DO FUNDEB RECEBIDAS NO EXERCÍCIO | |
| 14- Total das Despesas do FUNDEB com Profissionais da Educação Básica | |
| 15- Total das Despesas custeadas com FUNDEB - Impostos e Transferências de Impostos | |
| 16- Total das Despesas custeadas com FUNDEB - Complementação da União - VAAF | |
| 17- Total das Despesas custeadas com FUNDEB - Complementação da União - VAAT | |
| 18- Total das Despesas custeadas com FUNDEB - Complementação da União - VAAT Aplicadas em Despesa de Capital | |
| INDICADORES - Art. 212-A, inciso XI e § 3º - Constituição Federal² | |
| 19- Mínimo de 70% do FUNDEB na Remuneração dos Profissionais da Educação Básica | 739.110.026 |
| 20- Mínimo de 15% da Complementação da União ao FUNDEB - VAAT em Despesas de Capital | - |
| INDICADOR - Art.25, § 3º - Lei nº 14.113, de 2020 - (Máximo de 10% de Superávit)³ | |
| 21- Total da Receita Recebida e não Aplicada no Exercício | |
| INDICADOR - Art.25, § 3º - Lei nº 14.113, de 2020 - (Aplicação do Superávit de Exercício Anterior)³ | |
| 22- Total das Despesas custeadas com Superávit do FUNDEB | - |
| 22.1- Total das Despesas custeadas com FUNDEB - Impostos e Transferências de Impostos | |
| 22.2- Total das Despesas custeadas com FUNDEB - Complementação da União (VAAF + VAAT) | |



| DESPESAS COM MANUTENÇÃO E DESENVOLVIMENTO DO ENSINO - MDE - DESPESAS CUSTEADAS COM A RECEITA RESULTANTE DE IMPOSTOS DO FUNDEB | |
|--|----------------------|
| DESPESAS COM AÇÕES TÍPICAS DE MDE - RECEITAS DE IMPOSTOS - EXCETO FUNDEB (Por Área de Atuação) ⁶ | |
| 23 - EDUCAÇÃO INFANTIL | - |
| 23.1 - Creche | |
| 23.2 - Pré-escola | |
| 24 - ENSINO FUNDAMENTAL | |
| 25 - ENSINO MÉDIO | |
| 26 - ENSINO SUPERIOR | |
| 27 - ENSINO PROFISSIONAL NÃO INTEGRADO AO ENSINO REGULAR | |
| 28- TOTAL DAS DESPESAS COM AÇÕES TÍPICAS DE MDE (23 + 24 + 25 + 26 + 27) | - |
| APURAÇÃO DAS DESPESAS PARA FINS DE LIMITE MÍNIMO CONSTITUCIONAL | |
| 29- TOTAL DAS DESPESAS DE MDE CUSTEADAS COM RECURSOS DE IMPOSTOS (FUNDEB E RECEITA DE IMPOSTOS) = (L15(d ou e) + L28(d ou e) + L22.1(t)) | 1.597.621.465 |
| 30 (-) RESULTADO LÍQUIDO DAS TRANSFERÊNCIAS DO FUNDEB = (L8) | - 457.278.984 |
| 31 (-) RESTOS A PAGAR NÃO PROCESSADOS INSCRITOS NO EXERCÍCIO SEM DISPONIBILIDADE FINANCEIRA DE RECURSOS DO FUNDEB IMPOSTOS ⁴ = (15h) | - |
| 32 (-) RESTOS A PAGAR NÃO PROCESSADOS INSCRITOS NO EXERCÍCIO SEM DISPONIBILIDADE FINANCEIRA DE RECURSOS DE IMPOSTOS ⁴ e ⁷ | |
| 33 (-) CANCELAMENTO, NO EXERCÍCIO, DE RESTOS A PAGAR INSCRITOS COM DISPONIBILIDADE FINANCEIRA DE RECURSOS DE IMPOSTOS VINCULADOS AO ENSINO = (37.1(ac) + 37.2(ac)) | |
| 35- TOTAL DAS DESPESAS PARA FINS DE LIMITE (29 – (30 + 31 + 32 + 33)) | 2.054.900.449 |
| APURAÇÃO DO LIMITE MÍNIMO CONSTITUCIONAL² e ⁵ | |
| 36 - APLICAÇÃO EM MDE SOBRE A RECEITA LÍQUIDA RESULTANTE DE IMPOSTOS | 25,53% |
| RESTOS A PAGAR INSCRITOS EM EXERCÍCIOS ANTERIORES COM DISPONIBILIDADE FINANCEIRA DE RECURSOS DE IMPOSTOS E DO FUNDEB⁸ | |
| 37- RESTOS A PAGAR DE DESPESAS COM MDE | - |
| 37.1 - Executadas com Recursos de Impostos e Transferências de Impostos | |
| 37.2 - Executadas com Recursos do FUNDEB - Impostos | |
| 37.3 - Executadas com Recursos do FUNDEB - Complementação da União (VAAT + VAAF) | |
| OUTRAS INFORMAÇÕES PARA CONTROLE | |
| RECEITAS ADICIONAIS PARA FINANCIAMENTO DO ENSINO | |
| 38- RECEITA DE TRANSFERÊNCIAS DO FNDE (INCLUINDO RENDIMENTOS DE APLICAÇÃO FINANCEIRA) | 59.113.962 |
| 38.1- Salário-Educação | 26.252.520 |
| 38.2- PDDE | 37.860 |
| 38.3- PNAE | 18.330.480 |
| 38.4 - PNATE | 4.803.102 |
| 38.5- Outras Transferências do FNDE | 9.690.000 |
| 39- RECEITA DE TRANSFERÊNCIAS DE CONVÊNIOS | 101.067,00 |
| 40- RECEITA DE ROYALTIES DESTINADOS À EDUCAÇÃO | - |
| 41- RECEITA DE OPERAÇÕES DE CRÉDITO VINCULADAS À EDUCAÇÃO | - |
| 42- OUTRAS RECEITAS PARA FINANCIAMENTO DO ENSINO | - |
| 43- TOTAL DAS RECEITAS ADICIONAIS PARA FINANCIAMENTO DO ENSINO = (38 + | 59.215.029 |



| | |
|---|---|
| 39 + 40 + 41 + 42) | |
| OUTRAS DESPESAS COM EDUCAÇÃO (Por Área de Atuação)6 | |
| 44- EDUCAÇÃO INFANTIL | - |
| 44.1- Creche | |
| 44.2- Pré-escola | |
| 45- ENSINO FUNDAMENTAL | |
| 46- ENSINO MÉDIO | |
| 47- ENSINO SUPERIOR | |
| 48- ENSINO PROFISSIONAL NÃO INTEGRADO AO ENSINO REGULAR | |
| 49- TOTAL DAS OUTRAS DESPESAS COM EDUCAÇÃO (44 + 45 + 46 + 47 + 48) | - |
| TOTAL GERAL DAS DESPESAS COM EDUCAÇÃO | |
| 0- TOTAL GERAL DAS DESPESAS COM EDUCAÇÃO (13 + 28 + 49) | - |
| 50.1- Despesas Correntes | - |
| 50.1.1 - Pessoal Ativo | |
| 50.1.2 - Pessoal Inativo | |
| 50.1.3 -Transferências às instituições comunitárias, confessionais ou filantrópicas sem fins lucrativos | |
| 50.1.4 -Outras Despesas Correntes | |
| 50.2- Despesas de Capital | - |
| 50.2.1 -Transferências às instituições comunitárias, confessionais ou filantrópicas sem fins lucrativos | |
| 50.2.2 -Outras Despesas de Capital | |
| CONTROLE DA DISPONIBILIDADE FINANCEIRA E CONCILIAÇÃO BANCÁRIA | |
| 51- DISPONIBILIDADE FINANCEIRA EM 31 DE DEZEMBRO DE <EXERCÍCIO ANTERIOR> | |
| 52- (+) INGRESSO DE RECURSOS ATÉ O BIMESTRE (orçamentário) | |
| 53- (-) PAGAMENTOS EFETUADOS ATÉ O BIMESTRE (orçamentário e restos a pagar) | |
| 54- (=) DISPONIBILIDADE FINANCEIRA ATÉ O BIMESTRE | - |
| 55- (+) AJUSTES POSITIVOS (RETENÇÕES E OUTROS VALORES EXTRAORÇAMENTÁRIOS) | |
| 56- (-) AJUSTES NEGATIVOS (OUTROS VALORES EXTRAORÇAMENTÁRIOS) | |
| 57- (=) SALDO FINANCEIRO CONCILIADO (Saldo Bancário) | - |

9. RECEITAS RESULTANTES DE IMPOSTOS – SAÚDE

As Receitas resultantes de impostos a serem disponibilizadas para saúde foram realizadas a partir dos estudos, todos os dados consolidados foram extraídos da Previsão da Receita para o exercício de 2018, conforme o art. 77 do ADCT da Constituição Federal:

“Art. 77. Até o exercício financeiro de 2004, os recursos mínimos aplicados nas ações e serviços públicos de saúde serão equivalentes: (Incluído pela Emenda Constitucional nº 29, de 2000)

II - no caso dos Estados e do Distrito Federal, doze por cento do produto da arrecadação

dos impostos a que se refere o art. 155 e dos recursos de que tratam os arts. 157 e 159, inciso I, alínea *a*, e inciso II, deduzidas as parcelas que forem transferidas aos respectivos Municípios; e (Incluído pela Emenda Constitucional nº 29, de 2000)''

| RECEITAS PARA APURAÇÃO DA APLICAÇÃO EM AÇÕES E SERVIÇOS PÚBLICOS DE SAÚDE ³ | 2022 |
|--|-------------------------|
| RECEITA DE IMPOSTOS (I) | 6.412.608.889 |
| Receita Resultante do Imposto sobre a Circulação de Mercadorias e Serviços de Transporte Interestadual e Intermunicipal e de Comunicação - ICMS | 5.514.073.492 |
| ICMS | 5.411.718.486 |
| Multas, Juros de Mora, Dívida Ativa e Outros Encargos do ICMS | 76.861.224 |
| Adicional de até 2% do ICMS destinado ao Fundo de Combate à Pobreza (ADCT, art. 82, §1º) | 25.493.782 |
| Receita Resultante do Impostos de Transmissão 'causa mortis' e Doação de Bens e Direitos- ITCD | 30.325.952 |
| ITCD | 29.977.495 |
| Multas, Juros de Mora, Dívida Ativa e Outros Encargos do ITCD | 348.457 |
| Receita Resultante do Imposto sobre a Propriedade de Veículos Automotores - IPVA | 380.957.669 |
| IPVA | 342.647.776 |
| Multas, Juros de Mora, Dívida Ativa e Outros Encargos do IPVA | 38.309.893 |
| Receita Resultante do Imposto de Renda Retido na Fonte - IRRF | 487.251.776 |
| RECEITA DE TRANSFERÊNCIAS CONSTITUCIONAIS E LEGAIS (II) | 3.207.008.795 |
| Cota-Parte FPE | 3.175.363.833 |
| Cota-Parte IPI-Exportação | 31.644.961 |
| Compensações Financeiras Provenientes de Impostos e Transferências Constitucionais | - |
| Desoneração ICMS (LC 87/96) | - |
| Outras | - |
| DEDUÇÕES DE TRANSFERÊNCIAS CONSTITUCIONAIS AOS MUNICÍPIOS (III) | 1.570.535.002 |
| Parcela do ICMS Repassada aos Municípios (25%) | 1.372.144.928 |
| Parcela do IPVA Repassada aos Municípios (50%) | 190.478.834 |
| Parcela da Cota-Parte do IPI-Exportação Repassada aos Municípios (25%) | 7.911.240 |
| TOTAL DAS RECEITAS PARA APURAÇÃO DA APLICAÇÃO EM AÇÕES E SERVIÇOS PÚBLICOS DE SAÚDE (IV) = I + II - III | 8.049.082.681,32 |
| PERCENTUAL DA RECEITA DE IMPOSTOS E TRANSFERÊNCIAS CONSTITUCIONAIS E LEGAIS A APLICAR EM ASPs (mínimo de 12% conforme LC nº 141/2012 ou % da Constituição Estadual) | 965.889.921,76 |
| RECEITAS ADICIONAIS PARA FINANCIAMENTO DA SAÚDE NÃO COMPUTADAS NO CÁLCULO DO MÍNIMO | |
| RECEITAS DE TRANSFERÊNCIA PARA A SAÚDE | 384.631.765 |
| Provenientes da União | 384.631.765 |
| Provenientes de Outros Estados | - |
| Provenientes de Municípios | - |
| RECEITAS DE OPERAÇÕES DE CRÉDITO INTERNAS E EXTERNAS VINCULADAS À SAÚDE | - |
| OUTRAS RECEITAS | 2.038.148 |
| TOTAL RECEITAS ADICIONAIS PARA FINANCIAMENTO DA SAÚDE | 386.669.914 |

Obs: os valores para educação e saúde podem ser de ordem maior que a metodologia aplicada, tendo em vista a grande demanda da sociedade na prestação destes serviços essenciais à sociedade.