



**GOVERNO DO ESTADO DE RONDÔNIA**

**Contas do Governo do Estado  
de Rondônia, Exercício 2007**

**Livro 5 - Área de Segurança Pública**

abril, 2008

**Contas do Governo do Estado  
de Rondônia, Exercício 2007**

**GOVERNO DO ESTADO DE RONDÔNIA**

**IVO NARCISO CASSOL**  
Governador

**JOÃO APARECIDO CAHULLA**  
Vice-Governador

**JOÃO CARLOS GONÇALVES RIBEIRO**  
Secretário de Estado do Planejamento e Coordenação Geral - SEPLAN

**LUCIANO DOS SANTOS GUIMARÃES**  
Secretário Adjunto da Secretaria de Estado do Planejamento e Coordenação Geral - SEPLAN

**SECRETARIA DE ESTADO DA SEGURANÇA, DEFESA E CIDADANIA - SESDEC**

**MAJOR PM EVILÁSIO SILVA SENA JÚNIOR**  
Secretário

**RENATO EDUARDO DE SOUZA**  
Coordenador

**SECRETARIA DE ESTADO DE ADMINISTRAÇÃO PENITENCIÁRIA - SEAPEN**

**3º SGT PM GILVAN CORDEIRO FERRO**  
Secretário

**JUAREZ BARRETO MACEDO JÚNIOR**  
Diretor Executivo

**EQUIPE TÉCNICA DE ELABORAÇÃO (SEPLAN)**

**VALDOMIRA SANTOS DE SOUZA**  
Gerente de Monitoria e Avaliação (GMA)

**CARLOS ALBERTO CARVALHO DE JESUS**  
Economista

**RAFAEL FIGUEIREDO MARTINS DIAS**  
Assessor

## SUMÁRIO

Introdução .....	4
Secretaria de Estado de Segurança Pública – SESDEC .....	16
Fundo Especial de Reequipamento Policial – FUNRESPOL .....	27
Fundo Especial do Corpo de Bombeiros Militar – FUNESBOM .....	35
Fundo Especial de Modernização e Reparcelhamento da Polícia Militar do Estado .....	40
Departamento Estadual de Trânsito – DETRAN .....	41
Secretaria de Estado de Assuntos Penitenciários – SEAPEN .....	59
Fundo Penitenciário – FUPEN .....	79
Fundo Estadual de Prevenção e Repressão a Entorpecentes – FESPREN .....	80
Anexos .....	81

# Contas do Governo do Estado de Rondônia, Exercício 2007

## INTRODUÇÃO

### Contexto

A avaliação do Plano Plurianual (PPA) constitui-se em um instrumento fundamental de gestão, transcende a disposições legais, configurando-se num processo de aperfeiçoamento permanente dos programas e do próprio Plano, ensejando a otimização dos recursos públicos e contribuindo para dar transparência às ações de Governo. Nesse contexto, a avaliação remete a: o grau de adequação com que os recursos foram utilizados para alcançar os objetivos, metas e resultados; a contribuição e impacto de cada ação para obtenção dos resultados e a geração de conhecimento para aperfeiçoar o planejamento das políticas públicas.

A retomada do planejamento vem sendo objeto da proposta do atual Governo, como forma de marcar a presença do Estado e recuperar a sua capacidade de intervenção na realidade. Dessa forma, ao firmar essa posição e em observância ao que dispõe a Lei Estadual nº. 1.306, de 5 de janeiro de 2004, e suas alterações, em que se refere à instituição do Plano Plurianual (PPA) 2004-2007, disponibiliza-se o presente Relatório de Avaliação Anual, exercício de 2007.

Vale ressaltar que o adequado gerenciamento dos programas é a base de concretização do Plano Plurianual e objetiva viabilizar os compromissos assumidos com a sociedade por meio de uma ação decididamente voltada para resultados e mais: *a avaliação subsidia o planejamento na formulação das intervenções governamentais.*

Em termos de resultados, o processo de avaliação vai além dos aspectos qualitativos, constituindo-se em um processo sistemático, quando da evidenciação dos impactos e benefícios dos programas expressos nos planos plurianuais, no que se refere ao cumprimento das metas estabelecidas na amplitude do binômio eficiência e eficácia.

No escopo da mensuração qualitativa, a avaliação enseja um julgamento sobre o valor das intervenções do Governo por parte de avaliadores internos ou externos, estendendo-se aos usuários ou beneficiários. Nesse aspecto, a Secretaria de Planejamento implementou o Sistema de Informação Orçamentária (SIOR) que permitirá, como ferramenta de gestão, monitorar, avaliar e aperfeiçoar a execução dos programas previstos no PPA.

A conjugação desse esforço resulta, de um lado, em se dispor de um instrumento imprescindível para a melhoria da eficiência do gasto público, da qualidade da gestão e do controle sobre a efetividade da ação do Estado; e, por outro, os resultados da avaliação do Plano, com periodicidade anual, serão empregados para orientar o processo de planejamento estratégico do Governo, bem como a elaboração dos projetos de lei de diretrizes orçamentárias e dos orçamentos e proceder eventuais alterações no Plano Plurianual.

## Contas do Governo do Estado de Rondônia, Exercício 2007

### Indicadores Macroeconômicos

#### Produto Interno Bruto (PIB)

Sendo o principal indicador da atividade econômica de uma região, o Produto Interno Bruto (PIB) corresponde ao valor dos bens e serviços finais produzidos dentro das fronteiras do país, independentemente da nacionalidade do produtor.

Nos dados da tabela 1, constata-se que o Produto Interno Bruto (PIB) de Rondônia apresentou a melhor taxa de crescimento real no período em observação, biênio 2004/2003, com 9,61%. Em todo o período considerado, Rondônia apresentou crescimento real superior ao do País.

Tabela 1  
Variação Real Anual do PIB Brasil, Região Norte e  
Rondônia - 2003/2002, 2004/2003 e 2005/2004

Especificação	2003/2002	2004/2003	2005/2004
Brasil	1,15	5,66	3,16
Norte	5,90	8,60	6,59
Rondônia	5,32	9,61	4,54

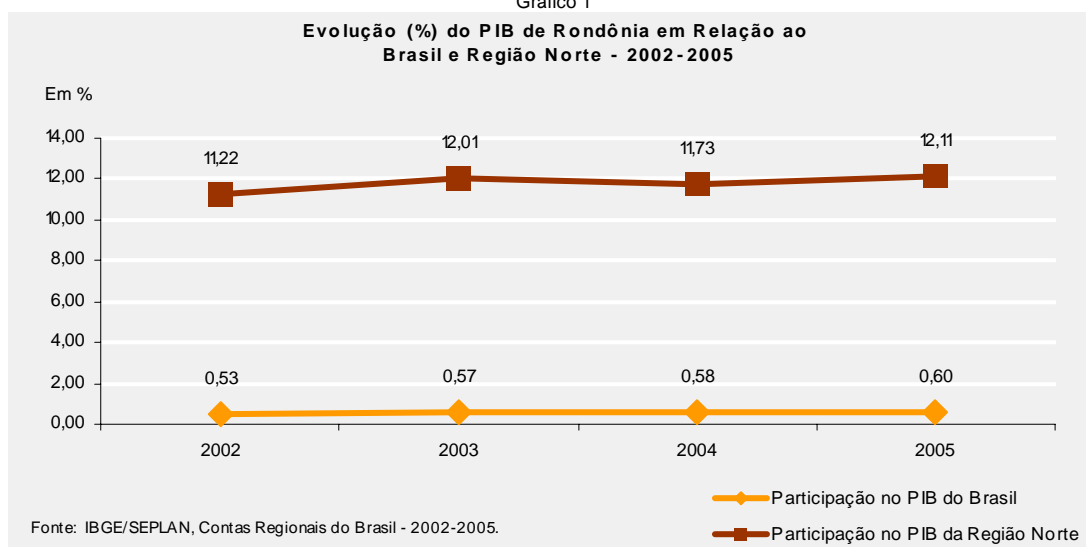
Fonte: IBGE/SEPLAN, Contas Regionais do Brasil - 2002-2005.

Tabela 2  
Produto Interno Bruto (PIB) a Preços Correntes Brasil, Região Norte e Rondônia e Participação (%)  
do PIB de Rondônia em Relação ao Brasil e Região Norte - 2002-2005

Brasil, Região e UF	Especificação	Ano			
		2002	2003	2004	2005
Brasil	PIB	1.477.822	1.699.948	1.941.498	2.147.239
	Variação (%)	-	15,03	14,21	10,60
Região Norte	PIB	69.310	81.200	96.012	106.522
	Variação (%)	-	17,15	18,24	10,95
Rondônia	PIB	7.780	9.751	11.260	12.902
	Variação (%)	-	25,33	15,48	14,58
PIB Rondônia/PIB Brasil (%)		0,53	0,57	0,58	0,60
PIB Rondônia/PIB da Região Norte (%)		11,22	12,01	11,73	12,11

Fonte: IBGE/SEPLAN, Contas Regionais do Brasil - 2002-2005.

Gráfico 1  
Evolução (%) do PIB de Rondônia em Relação ao  
Brasil e Região Norte - 2002-2005



Fonte: IBGE/SEPLAN, Contas Regionais do Brasil - 2002-2005.

## Contas do Governo do Estado de Rondônia, Exercício 2007

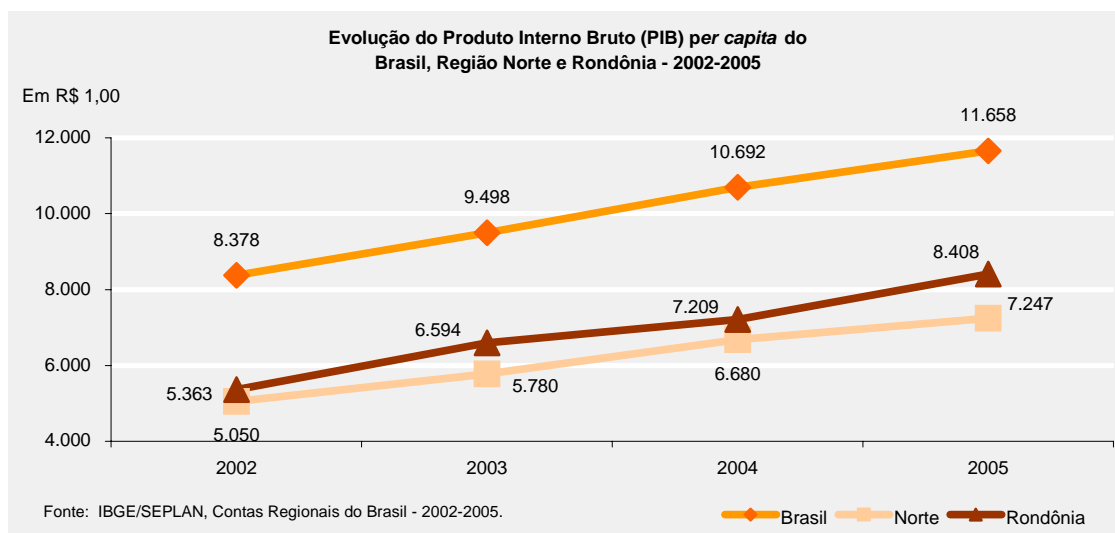
Em relação ao PIB *per capita* (tabela 3), Rondônia apresentou variação de 16,6% (2005/2004). No *ranking* Brasil, ocupou a 13ª posição em 2005 ante a 15ª em 2002 e 14ª em 2003 e 2004.

Tabela 3  
Produto Interno Bruto (PIB) *per capita* do Brasil, Região  
Norte e Estados da Região Norte - 2002-2005

Brasil, Região Norte e Estados	Especificação	Ano			
		2002	2003	2004	2005
Em R\$ 1,00					
Brasil	<i>per capita</i>	8.378	9.498	10.692	11.658
	Variação em %	-	13,36	12,58	9,03
Norte	<i>per capita</i>	5.050	5.780	6.680	7.247
	Variação em %	-	14,45	15,58	8,49
Rondônia	<i>per capita</i>	5.363	6.594	7.209	8.408
	Variação em %	-	22,97	9,31	16,63
Acre	<i>per capita</i>	4.707	5.278	6.251	6.692
	Variação em %	-	12,12	18,44	7,05
Amazonas	<i>per capita</i>	7.253	8.100	9.658	10.320
	Variação em %	-	11,68	19,24	6,86
Roraima	<i>per capita</i>	6.513	7.455	7.361	8.123
	Variação em %	-	14,46	(1,26)	10,35
Pará	<i>per capita</i>	3.918	4.448	5.192	5.617
	Variação em %	-	13,53	16,72	8,19
Amapá	<i>per capita</i>	6.200	6.220	7.026	7.344
	Variação em %	-	0,33	12,96	4,52
Tocantins	<i>per capita</i>	4.576	5.784	6.556	6.957
	Variação em %	-	26,38	13,36	6,11

Fonte: IBGE/SEPLAN, Contas Regionais do Brasil - 2002-2005.

Gráfico 2



Nos últimos anos, Rondônia vem se destacando na pecuária e na produção de grãos. A medição do PIB na nova série apresentou uma nova leitura e reflexos no perfil econômico do Estado. Na série anterior, a atividade *industrial* tinha peso maior que a *agropecuária* (30,6% contra 12,6%, em 2004). Na nova série, a *agropecuária* (20,45%) apresentou peso maior que a *industrial* (13,92%), confirmando um importante avanço na fronteira agrícola e incremento no rebanho nacional.

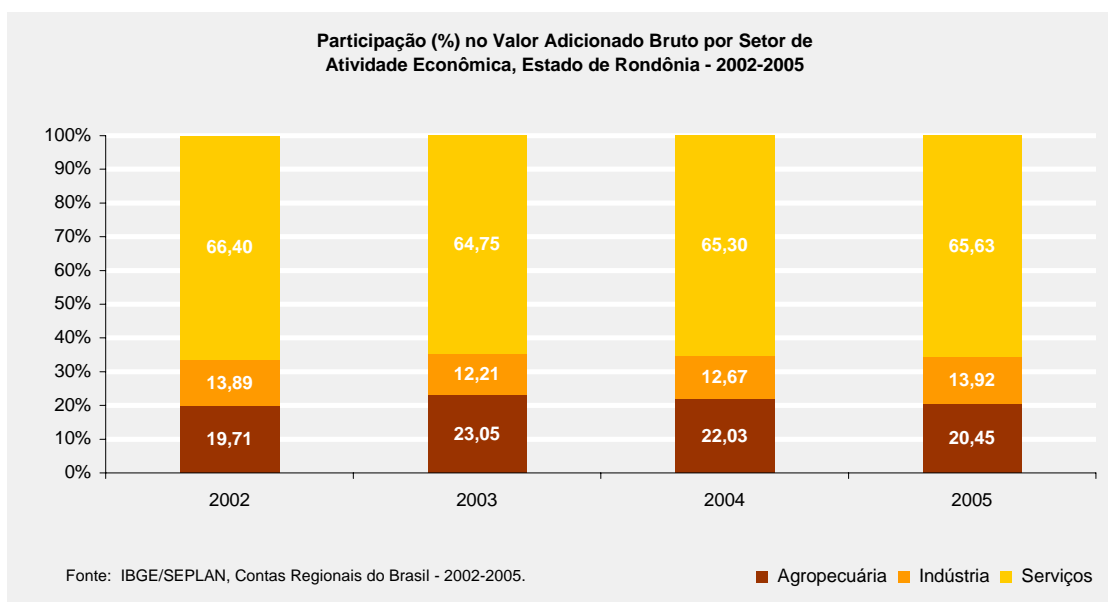
## Contas do Governo do Estado de Rondônia, Exercício 2007

Tabela 4  
Participação (%) no Valor Adicionado Bruto por Setor de  
Atividade Econômica, Estado de Rondônia - 2002-2005

Setor	Em %			
	2002	2003	2004	2005
Agropecuária	19,71	23,05	22,03	20,45
Indústria	13,89	12,21	12,67	13,92
Serviços	66,40	64,75	65,30	65,63
<b>Total</b>	<b>100,00</b>	<b>100,00</b>	<b>100,00</b>	<b>100,00</b>

Fonte: IBGE/SEPLAN, Contas Regionais do Brasil - 2002-2005.

Gráfico 3



O setor da *indústria* (26,0%) foi o que mais cresceu em valores nominais em 2005, seguindo-se o de *serviços* (15,2%) e a *agropecuária* com (6,5%).

Tabela 5  
Valor Adicionado Bruto por Setor de Atividade  
Econômica, Estado de Rondônia - 2002-2005

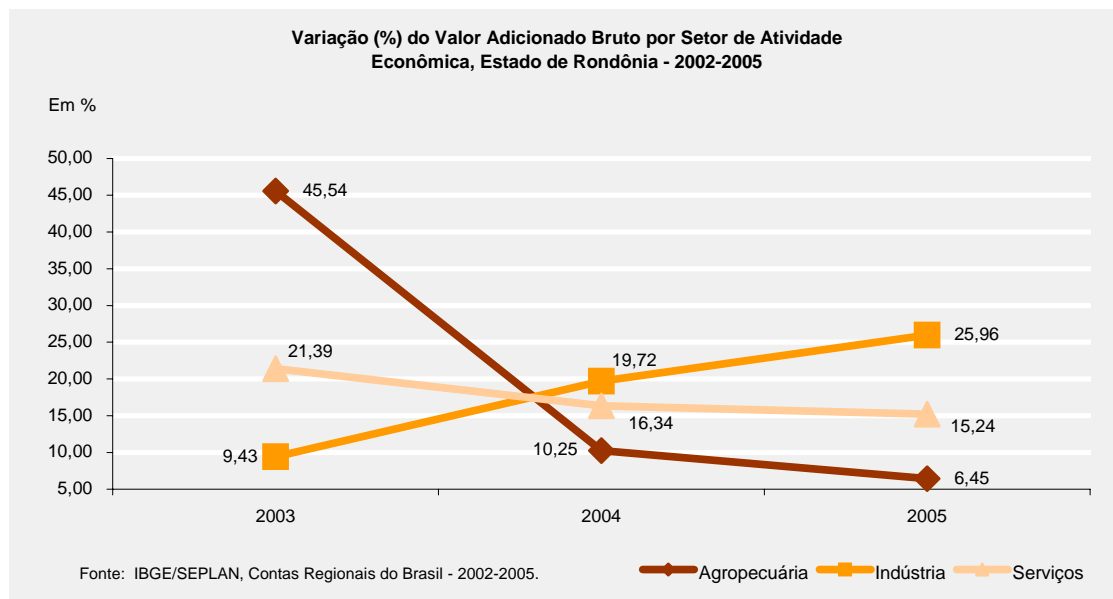
Setor	Especificação	Em R\$ milhão			
		2002	2003	2004	2005
Agropecuária	Valor	1.374	2.000	2.205	2.347
	Variação em %	-	45,54	10,25	6,45
Indústria	Valor	968	1.059	1.268	1.598
	Variação em %	-	9,43	19,72	25,96
Serviços	Valor	4.629	5.619	6.537	7.533
	Variação em %	-	21,39	16,34	15,24
Total	Valor	6.971	8.678	10.010	11.477
	Variação em %	-	24,49	15,35	14,66

Fonte: IBGE/SEPLAN, Contas Regionais do Brasil - 2002-2005.



## Contas do Governo do Estado de Rondônia, Exercício 2007

Gráfico 4



No período 2002-2005, os segmentos que obtiveram maior variação real anual foram: *serviços de informação* (13,43%); *agricultura, silvicultura e exploração florestal* (11,22%); *comércio e serviços de manutenção e reparação* (7,59%); *transportes, armazenagem e correio* (7,11%); e *serviços prestados às empresas* (6,74%).

Na estrutura Empresarial de 2005 (PNAD/IBGE), os números da tabela 6 demonstram as pessoas ocupadas e a participação de cada segmento da atividade econômica na composição global.

Tabela 6  
Estrutura Empresarial segundo a quantidade de salários, pessoal ocupado assalariado e número de unidades locais, Estado de Rondônia – 2005

Descrição	Quantidade					
	Salários em mil reais		Pessoal ocupado assalariado		unidades locais	
	Número	em %	Número	em %	Número	em %
Administração pública, defesa e seguridade social	1.367.643	56,91	85.495	34,85	179	0,48
Comércio, reparação de veículos automotores, objetos pessoais e domésticos	288.102	11,99	67.963	27,70	19.741	53,37
Indústrias de transformação	176.889	7,36	30.196	12,31	3.757	10,16
Atividades imobiliárias, aluguéis e serviços prestados às empresas	96.214	4,00	14.308	5,83	2.337	6,32
Outros serviços coletivos, sociais e pessoais	49.178	2,05	9.156	3,73	4.661	12,60
Transporte, armazenagem e comunicações	79.858	3,32	8.171	3,33	1.441	3,90
Construção	39.596	1,65	6.709	2,73	819	2,21
Saúde e serviços sociais	75.043	3,12	6.259	2,55	780	2,11
Alojamento e alimentação	19.167	0,80	5.457	2,22	1.585	4,29

Continua

## Contas do Governo do Estado de Rondônia, Exercício 2007

Descrição	Conclusão					
	Quantidade					
	Salários em mil reais		Pessoal ocupado assalariado		unidades locais	
Número	em %	Número	em %	Número	em %	
Educação	71.052	2,96	5.044	2,06	791	2,14
Intermediação financeira, seguros, previdência complementar e serviços relacionados	60.635	2,52	2.650	1,08	356	0,96
Produção e distribuição de eletricidade, gás e água	69.234	2,88	1.900	0,77	59	0,16
Agricultura, pecuária, silvicultura e exploração florestal	6.469	0,27	1.341	0,55	332	0,90
Indústrias extrativas	3.851	0,16	653	0,27	128	0,35
Pesca	55	0,00	37	0,02	20	0,05
Organismos internacionais e outras instituições extraterritoriais	-	-	-	-	-	-
<b>Total</b>	<b>2.402.986</b>	<b>100,00</b>	<b>245.339</b>	<b>100,00</b>	<b>36.986</b>	<b>100,00</b>

Fonte: IBGE, Cadastro Central de Empresas 2005; Malha municipal digital do Brasil: situação em 2005. Rio de Janeiro: IBGE, 2007. NOTA 1: Atribui-se zeros aos valores dos municípios onde não há ocorrência da variável ou onde, por arredondamento, os totais não atigem a unidade de medida. NOTA 2: Os dados com menos de 3 (três) informantes estão desidentificados, apresentando a expressão Não disponível, a fim de evitar a individualização da informação.

Os números da tabela 6 revelam: quase três quintos (57%) correspondem a salários da *administração pública, defesa e seguridade social* e agrega o maior quantitativo de pessoas ocupadas (35% do total); seguindo-se, relativamente a pessoal ocupado, *comércio, reparação de veículos automotores, objetos pessoais e domésticos (28%); indústrias de transformação (12%); atividades imobiliárias, aluguéis e serviços prestados às empresas (6%); outros serviços coletivos, sociais e pessoais (4%)*.

Na relação salário/pessoal ocupado, as cinco primeiras posições são defendidas por *produção e distribuição de eletricidade, gás e água; intermediação financeira, seguros, previdência complementar e serviços relacionados; administração pública, defesa e seguridade social; educação; saúde e serviços sociais*.

Os números do PIB e da estrutura empresarial, ambos com ano-referência 2005 e apresentados nesta introdução, objetivam explicitar o cenário econômico do Estado em determinado momento histórico e no decorrer da execução do Plano Plurianual (PPA) 2004-2007.

A seguir, nas tabelas e gráficos são apresentados os números das grandes áreas de atuação do Governo, como sejam: Econômica, Gestão, Infra-Estrutura, Institucional, Segurança Pública e Social. Incluem-se, também, os programas que compõem cada uma das áreas, como forma de se evidenciar o impacto de cada um deles na composição orçamentária e financeira.

## Contas do Governo do Estado de Rondônia, Exercício 2007

### Cenário Econômico

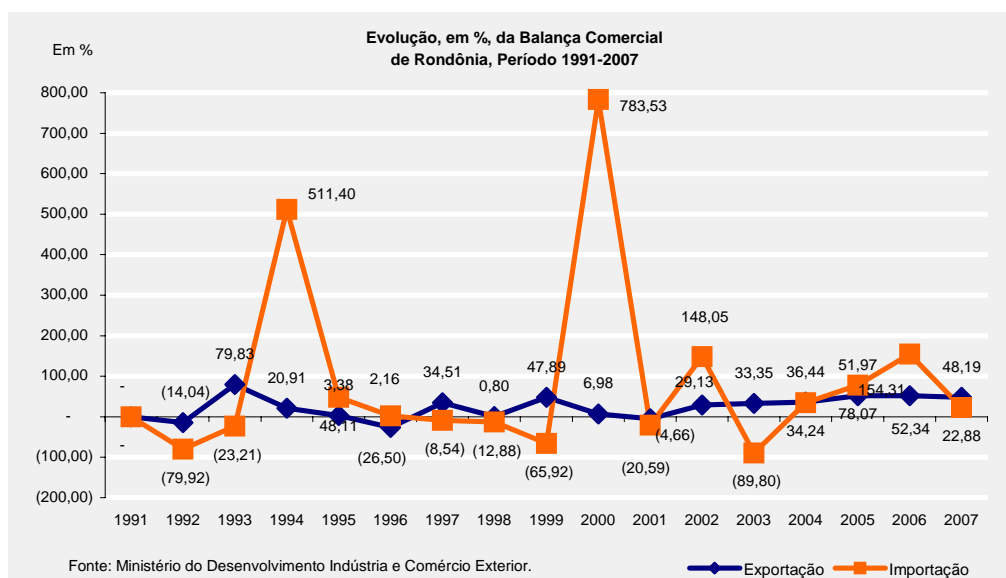
#### Balança Comercial

Tabela 7  
Balança Comercial de Rondônia, Período 1991-2007

Ano/Mês	Exportação		Importação		Saldo (A) – (B)
	Valor (A)	Variação Em %	Valor (B)	Variação Em %	
1991	19.543	-	13.196	-	6.347
1992	16.799	(14,04)	2.650	(79,92)	14.149
1993	30.210	79,83	2.035	(23,21)	28.175
1994	36.527	20,91	12.442	511,40	24.085
1995	37.762	3,38	18.428	48,11	19.334
1996	27.754	(26,50)	18.826	2,16	8.928
1997	37.333	34,51	17.218	(8,54)	20.115
1998	37.630	0,80	15.000	(12,88)	22.630
1999	55.652	47,89	5.112	(65,92)	50.540
2000	59.535	6,98	45.166	783,53	14.369
2001	56.760	(4,66)	35.865	(20,59)	20.895
2002	73.294	29,13	88.964	148,05	(15.670)
2003	97.741	33,35	9.076	(89,80)	88.665
2004	133.361	36,44	12.184	34,24	121.177
2005	202.674	51,97	21.696	78,07	180.978
2006	308.753	52,34	55.175	154,31	253.578
2007	457.552	48,19	67.801	22,88	389.751

Fonte: Ministério do Desenvolvimento Indústria e Comércio Exterior.

Gráfico 5



Dados da SECEX do Ministério do Desenvolvimento, Indústria e Comércio Exterior, a Balança Comercial do Estado, à exceção do ano de 2002, é superavitária no período de 1991-2007. A exportação salta de US\$ 133,4 milhões, em 2004, para US\$ 457,5 milhões em 2007, apresentando

## Contas do Governo do Estado de Rondônia, Exercício 2007

variação positiva de 243% no período e revelando a dinâmica da estrutura e evolução do parque industrial de Rondônia.

Relativamente à pauta exportadora de Rondônia, 92,1% dos produtos exportados são representados por *carnes desossadas de bovino (congeladas) (47,1%); outros grãos de soja (mesmo triturados) (13,5%); outras madeiras serradas (cortadas em folhas) (9,4%); outros couros bovinos (inclusive búfalos) (5,2%); outras madeiras tropicais, serradas (cortadas em folhas) (4,1%); outras madeiras perfuradas (não coníferas) (3,3%); madeira de ipê, (serrada, cortada em folhas, etc) (3,3%); bexigas e estômagos (animais, exclusive peixes) (1,6%); outras madeiras compensadas, folheadas (espessura não superior a 6mm) (1,6%); minérios de tungstênio e seus concentrados (1,1%), outros couros e peles de bovinos (inclusive búfalos) (1,1%), outros couros e peles, intestino de bovinos preparadas.etc) (1,0%).*

No que se refere à importação, quase dois quintos (38,1%) dos produtos importados se representam por *fió de fibras artificiais (8,7%); farinha de trigo (5,1%); outros fios elastômeros simples (4,4%); fió de fibras de poliésteres com fibras artificiais (3,5%); policloreto de vinila não plastificado em forma (3,0%); outros pneus novos para ônibus ou caminhões (2,4%); pneus novos para automóveis de passageiros (2,2%); outras partes e acessórios para máquinas automáticas processadoras (2,0%); fió de fibras de poliésteres (2,0%); pneus novos para motocicletas (1,6%); outros aviões a turboélice (1,6%); lâminas de aço inox quente (1,6).*

### Receitas do Estado

A dinâmica do desenvolvimento econômico anteriormente referenciada impacta na arrecadação do Estado, conforme se visualiza nas tabelas 8, 9.

Tabela 8  
Evolução da Receita Arrecadada por Categoria Econômica,  
Estado de Rondônia, 2004-2007

Categoria Econômica	2004		2005		2006		2007	
	Valor	Em %	Valor	Em %	Valor	Em %	Valor	Em %
<b>Receitas Correntes</b>	<b>2.083.740.267</b>	<b>97,27</b>	<b>2.538.432.868</b>	<b>99,37</b>	<b>2.720.523.450</b>	<b>99,46</b>	<b>3.071.098.380</b>	<b>99,64</b>
Tributária	1.175.629.858	54,88	1.391.018.897	54,45	1.491.396.266	54,53	1.621.458.608	52,61
ICMS	1.048.956.864	48,97	1.231.116.247	48,19	1.311.917.506	47,96	1.422.601.407	46,15
IPVA	40.714.462	1,90	38.382.844	1,50	64.613.976	2,36	63.759.020	2,07
IRRF	68.023.386	3,18	99.663.630	3,90	80.956.858	2,96	102.318.808	3,32
Outras	17.935.147	0,84	21.856.176	0,86	33.907.927	1,24	32.779.373	1,06
Contribuições	76.139.823	3,55	116.439.594	4,56	68.327.991	2,50	84.919.582	2,76
Patrimonial	32.032.582	1,50	47.912.645	1,88	41.115.926	1,50	42.722.208	1,39
Serviços	45.186.719	2,11	52.749.603	2,06	60.902.491	2,23	71.728.623	2,33
Transferências Correntes	943.800.964	44,06	1.148.144.441	44,94	1.281.412.621	46,85	1.494.505.011	48,49
FPE	673.940.440	31,46	843.471.012	33,02	933.484.372	34,13	1.081.424.318	35,09
Outras Transferências Correntes	269.860.524	12,60	304.673.429	11,93	347.928.249	12,72	413.080.693	13,40
Outras Receitas Correntes	31.865.348	1,49	48.567.720	1,90	67.005.137	2,45	119.039.410	3,86
Dedução da Receita Corrente	(220.915.027)	(10,31)	(266.400.033)	(10,43)	(289.636.981)	(10,59)	(363.275.060)	(11,79)

Continua

## Contas do Governo do Estado de Rondônia, Exercício 2007

Continuação

Em R\$ 1,00

Categoria Econômica	2004		2005		2006		2007	
	Valor	Em %	Valor	Em %	Valor	Em %	Valor	Em %
<b>Receitas de Capital</b>	<b>58.426.939</b>	<b>2,73</b>	<b>16.124.103</b>	<b>0,63</b>	<b>14.641.334</b>	<b>0,54</b>	<b>11.158.043</b>	<b>0,36</b>
Operações de Crédito	14.512.980	0,68	1.540.000	0,06	214.571	0,01	-	-
Alienação de Bens	21.033	0,00	-	-	111.545	0,00	-	-
Transferências de Capital	14.909	0,00	14.578.754	0,57	14.308.812	0,52	105.271	0,00
Amortização de Empréstimos	43.878.017	2,05	3.900	0,00	6.406	0,00	11.052.772	0,36
Outras Receitas de Capital	-	-	1.449	0,00	-	-	-	-
<b>Total</b>	<b>2.142.167.206</b>	<b>100,00</b>	<b>2.554.556.971</b>	<b>100,00</b>	<b>2.735.164.784</b>	<b>100,00</b>	<b>3.082.256.424</b>	<b>100,00</b>
Variação (%)	-	-	19,25	-	7,07	-	12,69	-

Fonte: Balanço 2007 / CGE - Controladoria Geral do Estado - Gerência de Contabilidade.

No período de 2004-2007, a arrecadação do Estado cresceu, em média, 13,0% na evolução nominal dos números das receitas. O Governo vem adotando políticas e estratégias de arrecadação e incorporando ferramentas de tecnologia da informação.

No comparativo ICMS versus FPE, para cada R\$ 1,00 de transferências do Fundo, o Estado arrecadou, em média, R\$ 1,44 de ICMS no período de 2004-2007 (tabela 9).

Tabela 9  
Evolução das Receitas do ICMS e FPE,  
Estado de Rondônia, 2004-2007

Especificação		2004	2005	2006	2007
ICMS	Valor em R\$	1.048.956.863,76	1.231.116.246,98	1.311.917.506,10	1.422.601.406,99
	Variação em %	-	17,37	6,56	8,44
FPE	Valor em R\$	673.940.439,75	843.471.011,51	933.484.371,55	1.081.424.317,79
	Variação em %	-	25,16	10,67	15,85
Total	Valor em R\$	1.722.897.303,51	2.074.587.258,49	2.245.401.877,65	2.504.025.724,78
	Variação em %	-	20,41	8,23	11,52

Fonte: Balanço 2007 / CGE - Controladoria Geral do Estado - Gerência de Contabilidade.

### Avaliação Física e Financeira da Área

Na tabela e gráficos que seguem são evidenciados os números da despesa (previstos e realizados) da Área e os Relatórios elaborados pelos Órgãos que a compõem.

## Contas do Governo do Estado de Rondônia, Exercício 2007

Tabela 10  
Avaliação Financeira Segundo as Áreas de  
Ação do Governo, Exercício de 2007

Secretarias, Unidades Orçamentárias e Programas	Avaliação Financeira				Relação Realizado/Previsto em %
	Previsto		Realizado		
	Valor	%	Valor	%	
<b>Área de Segurança Pública</b>	425.411.923,71	100,00	391.158.547,36	100,00	91,95
<b>15.00 - Secretaria de Segurança Pública - SESDEC</b>	352.899.997,01	82,95	328.540.771,33	83,99	93,10
15.01 - Secretaria de Estado de Segurança Pública - SESDEC	289.338.055,00	68,01	278.695.956,82	71,25	96,32
0000 - Encargos Especiais	1.210.680,66	0,28	1.061.486,61	0,27	87,68
1015 - Apoio Administrativo do Poder Executivo	278.028.905,06	65,36	274.743.286,08	70,24	98,82
1251 - Redução da Violência	10.098.469,28	2,37	2.891.184,13	0,74	28,63
15.11 - Fundo Especial de Reequipamento Policial - FUNRESPOL	2.953.700,00	0,69	1.204.453,92	0,31	40,78
1251 - Redução da Violência	2.953.700,00	0,69	1.204.453,92	0,31	40,78
15.14 - Fundo Especial do Corpo de Bombeiros Militar - FUNESBOM	3.779.700,00	0,89	2.190.551,72	0,56	57,96
1243 - Defesa Contra Sinistro	3.779.700,00	0,89	2.190.551,72	0,56	57,96
15.15 - Fundo Especial de Modernização e Reparelhamento da Polícia Militar do Estado	2.711.200,00	0,64	-	-	-
1215 - Desenvolvimento Cultural de Rondônia	2.711.200,00	0,64	-	-	-
15.20 - Departamento Estadual de Trânsito - DETRAN	54.117.342,01	12,72	46.449.808,87	11,87	85,83
0000 - Encargos Especiais	2.155.000,00	0,51	1.763.390,17	0,45	81,83
1002 - Educação e Segurança no Trânsito	1.910.000,00	0,45	1.047.932,98	0,27	54,87
1003 - Desenvolvimento e Modernização do DETRAN	13.718.588,68	3,22	10.799.197,56	2,76	78,72
1015 - Apoio Administrativo do Poder Executivo	36.333.753,33	8,54	32.839.288,16	8,40	90,38
<b>21.00 - Secretaria de Estado de Assuntos Penitenciários - SEAPEN</b>	72.511.926,70	17,05	62.617.776,03	16,01	86,36
21.01 - Secretaria de Estado de Assuntos Penitenciários - SEAPEN	71.971.926,70	16,92	62.162.905,12	15,89	86,37
0000 - Encargos Especiais	593.463,75	0,14	404.349,26	0,10	68,13
1015 - Apoio Administrativo do Poder Executivo	40.375.402,00	9,49	37.577.244,03	9,61	93,07
1242 - Segurança e Humanização do Sistema Penitenciário	25.464.096,25	5,99	21.565.021,60	5,51	84,69
1246 - Ações Básicas e Serviços de Saúde	138.964,70	0,03	50.859,00	0,01	36,60
1251 - Redução da Violência	5.400.000,00	1,27	2.565.431,23	0,66	47,51
21.11 - Fundo Penitenciário - FUPEN	440.000,00	0,10	433.602,94	0,11	98,55
1242 - Segurança e Humanização do Sistema Penitenciário	440.000,00	0,10	433.602,94	0,11	98,55
21.12 - Fundo Est. de Prev. Fisc. e Rep. a Entorpecentes - FESPREN	100.000,00	0,02	21.267,97	0,01	21,27
1242 - Segurança e Humanização do Sistema Penitenciário	100.000,00	0,02	21.267,97	0,01	21,27
<b>Total Geral do Estado</b>	<b>3.156.578.682,52</b>	<b>-</b>	<b>2.885.681.592,29</b>	<b>-</b>	<b>-</b>
Participação da Área sobre o total do Estado (em %)	13,48	-	13,56	-	-

Fonte: Base de Dados da SEPLAN/2007.

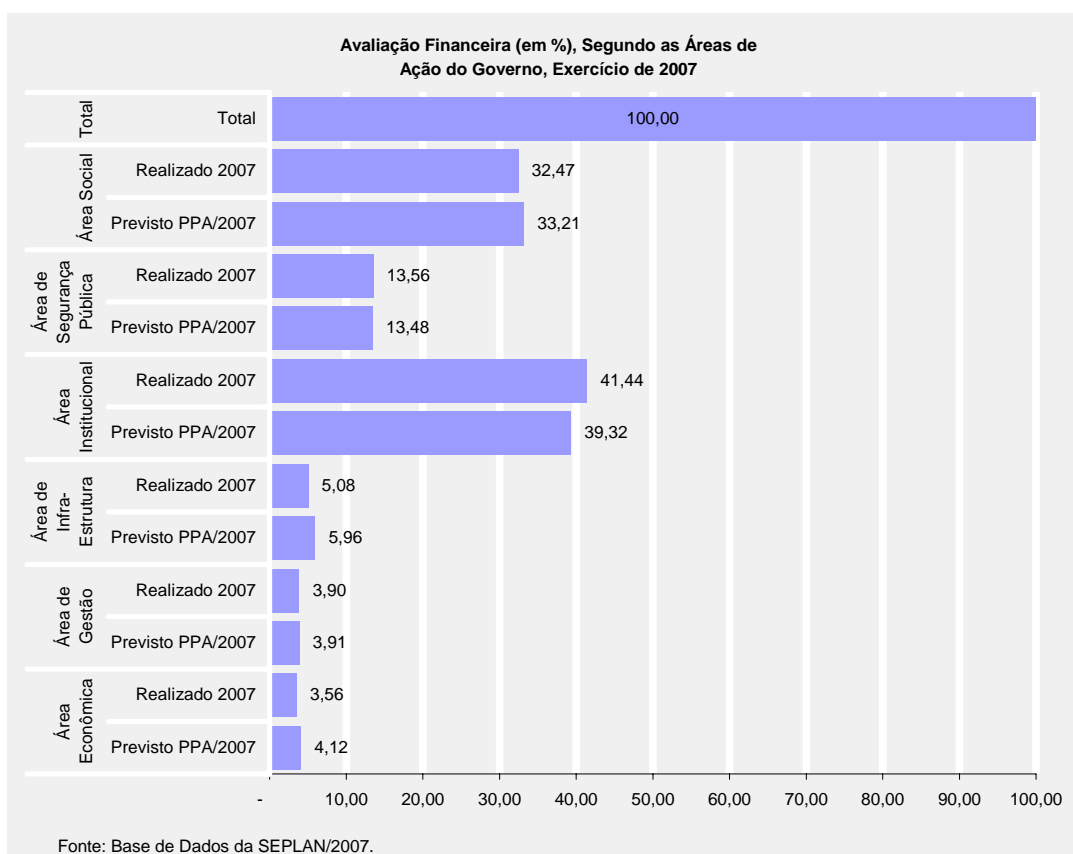
## Contas do Governo do Estado de Rondônia, Exercício 2007

Tabela 11  
Avaliação Financeira Segundo as Áreas de  
Ação do Governo, Exercício de 2007

Áreas	Avaliação Financeira			
	Previsto PPA/2007		Realizado 2007	
	Valor	%	Valor	%
01 - Área Econômica	130.176.308,93	4,12	102.698.156,73	3,56
02 - Área de Gestão	123.495.186,79	3,91	112.566.662,58	3,90
03 - Área de Infra-Estrutura	188.099.305,15	5,96	146.618.706,95	5,08
04 - Área Institucional	1.241.047.113,45	39,32	1.195.713.118,82	41,44
05 - Área de Segurança Pública	425.411.923,71	13,48	391.158.547,36	13,56
06 - Área Social	1.048.348.844,49	33,21	936.926.399,85	32,47
<b>Total Geral</b>	<b>3.156.578.682,52</b>	<b>100,00</b>	<b>2.885.681.592,29</b>	<b>100,00</b>

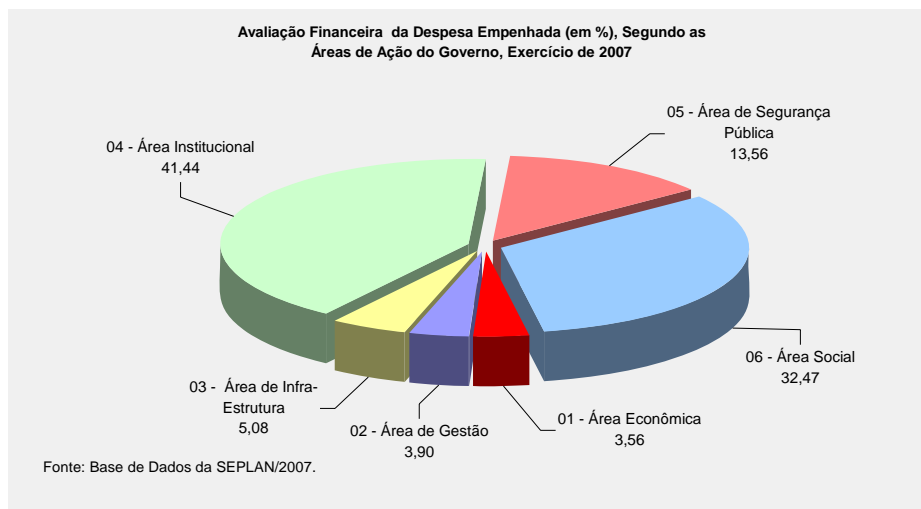
Fonte: Base de Dados da SEPLAN/2007.

Gráfico 6



## Contas do Governo do Estado de Rondônia, Exercício 2007

Gráfico 7





## Contas do Governo do Estado de Rondônia, Exercício 2007

### 15.00 - SECRETARIA DE ESTADO DA SEGURANÇA, DEFESA E CIDADANIA - SESDEC

#### SUMÁRIO EXECUTIVO

Tabela Demonstrativa da Avaliação Financeira do Plano Plurianual (PPA), 2004-2007,  
Exercício de 2007, segundo Órgão, Unidade Orçamentária e Programa

Secretaria, Unidades Orçamentárias e Programas	Avaliação Financeira				Relação Realizado/Previsto em %
	Previsto		Realizado		
	Valor	%	Valor	%	
<b>15.00 - SECRETARIA DE ESTADO DE SEGURANÇA PÚBLICA - SESDEC</b>					
15.01 - Secretaria de Estado de Segurança Pública - SESDEC	289.338.055,00	81,99	278.695.956,82	84,83	96,32
0000 - Encargos Especiais	1.210.680,66	0,34	1.061.486,61	0,32	87,68
1015 - Apoio Administrativo do Poder Executivo	278.028.905,06	78,78	274.743.286,08	83,63	98,82
1251 - Redução da Violência	10.098.469,28	2,86	2.891.184,13	0,88	28,63
15.11 - Fundo Especial de Reequipamento Policial - FUNRESPOL	2.953.700,00	0,84	1.204.453,92	0,37	40,78
1251 - Redução da Violência	2.953.700,00	0,84	1.204.453,92	0,37	40,78
15.14 - Fundo Especial do Corpo de Bombeiros Militar - FUNESBOM	3.779.700,00	1,07	2.190.551,72	0,67	57,96
1243 - Defesa Contra Sinistro	3.779.700,00	1,07	2.190.551,72	0,67	57,96
15.15 - Fundo Especial de Modernização e Reparelhamento da Polícia Militar do Estado	2.711.200,00	0,77	-	-	-
1215 - Desenvolvimento Cultural de Rondônia	2.711.200,00	0,77	-	-	-
15.20 - Departamento Estadual de Trânsito - DETRAN	54.117.342,01	15,34	46.449.808,87	14,14	85,83
0000 - Encargos Especiais	2.155.000,00	0,61	1.763.390,17	0,54	81,83
1002 - Educação e Segurança no Trânsito	1.910.000,00	0,54	1.047.932,98	0,32	54,87
1003 - Desenvolvimento e Modernização do DETRAN	13.718.588,68	3,89	10.799.197,56	3,29	78,72
1015 - Apoio Administrativo do Poder Executivo	36.333.753,33	10,30	32.839.288,16	10,00	90,38
<b>Total do Órgão</b>	<b>352.899.997,01</b>	<b>100,00</b>	<b>328.540.771,33</b>	<b>100,00</b>	<b>93,10</b>
<b>Total do Estado</b>	<b>3.156.578.682,52</b>	<b>-</b>	<b>2.885.681.592,29</b>	<b>-</b>	<b>-</b>
<b>Participação (%) sobre o Total do Estado</b>	<b>11,18</b>	<b>-</b>	<b>11,39</b>	<b>-</b>	<b>-</b>

A execução orçamentária foi efetuada em consonância com os dispositivos da Legislação vigente, em especial, a Lei nº 1698, de 01 de janeiro de 2007, publicada no DOE/RO nº 0668-suplemento de 03 de janeiro de 2007, que autorizou a dotação orçamentária inicial na importância de R\$ 77.833.040,00 (Duzentos e setenta e sete milhões, oitocentos e trinta e três mil, quarenta reais), destinada a suprir as necessidades da Secretaria de Estado da Segurança, Defesa e Cidadania e suas Unidades Subordinadas.

No decorrer do exercício as dotações sofreram alterações promovidas pelas suplementações e reduções, com base nas necessidades e prioridades da Secretaria, Conforme o demonstrativo abaixo:

## Contas do Governo do Estado de Rondônia, Exercício 2007

### 15.01 - SECRETARIA DE ESTADO DE SEGURANÇA PÚBLICA - SESDEC

#### SUMÁRIO EXECUTIVO

Unidade Orçamentária e Programas	Avaliação Financeira				Relação Realizado/Previsto em %
	Previsto		Realizado		
	Valor	%	Valor	%	
em R\$					
15.01 - Secretaria de Estado de Segurança Pública - SESDEC					
0000 - Encargos Especiais	1.210.680,66	0,42	1.061.486,61	0,38	87,68
1015 - Apoio Administrativo do Poder Executivo	278.028.905,06	96,09	274.743.286,08	98,58	98,82
1251 - Redução da Violência	10.098.469,28	3,49	2.891.184,13	1,04	28,63
<b>Total da Unidade Orçamentária</b>	<b>289.338.055,00</b>	<b>100,00</b>	<b>278.695.956,82</b>	<b>100,00</b>	<b>96,32</b>
Total do Órgão	352.899.997,01	-	328.540.771,33	-	-
Participação (%) sobre o Total do Órgão	81,99	-	84,83	-	-

Fonte: Base de Dados da SEPLAN/2007.

## Contas do Governo do Estado de Rondônia, Exercício 2007

Órgão Responsável: 15.00 - Secretaria de Estado da Segurança, Defesa e Cidadania - SESDEC

Unidade Responsável: 15.01 - Secretaria de Estado da Segurança, Defesa e Cidadania - SESDEC

### PROGRAMA: 0000 - ENCARGOS ESPECIAIS

Objetivo: Efetuar pagamento de despesas de exercícios anteriores que foram interrompidas e devidamente reconhecidas.

Público-Alvo: Credores legalmente constituídas e servidores.

Justificativa: Reconhecimento das despesas de exercícios anteriores realizadas e não pagas nos exercícios vigentes.

### INDICADORES

INDICADORES DO PROGRAMA									
Indicador	Unid. De Medida	Índice De Referencia	Data de Apuração	Índices ao Longo do PPA					
				2004		2005	2006	2007	
				Previsto	Realizado	Realizado	Realizado	Previsto	Realizado
01 -	%			100	97,74	44,02	11,26	100	87,7
Fonte: Sesdec									
Periodicidade Anual									
Base Geográfica Estadual									
Fórm. de calculo: Nº de despesas pagas X 100 / Nº de despesas não pagas									

### EXECUÇÃO DO PROGRAMA

Programa	Avaliação Financeira				Relação Realizado/Previsto em %
	Previsto		Realizado		
	Valor	%	Valor	%	
0000 - Encargos Especiais	1.210.680,66	0,34	1.061.486,61	0,32	87,68
Total do Órgão	352.899.997,01	100,00	328.540.771,33	100,00	93,10

### CONTEXTUALIZAÇÃO

Este Programa destina-se a assegurar pagamentos de dívidas dos exercícios anteriores dentro do que foi proposto no exercício cumpriu satisfatoriamente sua meta.

## Contas do Governo do Estado de Rondônia, Exercício 2007

Órgão Responsável: 15.00 - Secretaria de Estado da Segurança, Defesa e Cidadania - SESDEC

Unidade Responsável: 15.01 - Secretaria de Estado da Segurança, Defesa e Cidadania - SESDEC

### PROGRAMA: 1015 - APOIO ADMINISTRATIVO DO PODER EXECUTIVO

**Objetivo:** Manter o funcionamento da Secretaria de Estado da Segurança, Defesa e Cidadania – SESDEC, bem como ampliar a estrutura física e operacional, visando dar mais segurança ao cidadão rondoniense.

**Público-Alvo:** População do Estado no que tange segurança pública.

**Justificativa:** A Secretaria de Estado da Segurança, Defesa e Cidadania – SESDEC, tem importante função na promoção do desenvolvimento sócio-econômico e na paz social do Estado de Rondônia, para tanto urge disponibilizar recursos para a efetivação das estratégias visando implementações das ações contínuas e de apoio administrativo, proporcionando condições a consecução das ações finalísticas.

### INDICADORES

INDICADORES DO PROGRAMA									
Indicador	Unid. De Medida	Índice De Referencia	Data de Apuração	Índices ao Longo do PPA					
				2004		2005	2006	2007	
				Previsto	Realizado	Realizado	Realizado	Previsto	Realizado
01 -	%			100	100	100	92,3	100	98
<b>Fonte:</b>	Sesdec								
<b>Periodicidade Anual</b>									
<b>Base Geográfica Estadual</b>									
<b>Fórm. de calculo</b>									

### EXECUÇÃO DO PROGRAMA

Programa	Avaliação Financeira				Relação Realizado/Previsto em %
	Previsto		Realizado		
	Valor	%	Valor	%	
1015 - Apoio Administrativo do Poder Executivo	278.028.905,06	78,78	274.743.286,08	83,63	98,82
Total do Órgão	352.899.997,01	100,00	328.540.771,33	100,00	93,10

### CONTEXTUALIZAÇÃO

Este Programa destina-se a assegurar os meios materiais e de recursos humanos para o funcionamento operacional e administrativo da SESDEC. Para tanto, dispõe das seguintes ações:

## Contas do Governo do Estado de Rondônia, Exercício 2007

### 2234 - Remuneração de Pessoal Ativo e Encargos Sociais

Destinação dos Recursos: Efetuar o pagamento de pessoal civil e militar bem como o recolhimento de encargos sociais previstos em lei.

### 2235 – Administração da Unidade

Destinação dos Recursos: Custeio de despesas para o funcionamento das Unidades Operacionais e administrativas.

### 2480 – Assistência Médica e Auxílio Transporte aos Servidores da SESDEC

Destinação dos Recursos: Conceder benefícios aos funcionários da SESDEC em folha de pagamento, assistência médica e auxílio transporte aos servidores da SESDEC.

### 2898 – Auxílio Alimentação e Fardamento aos servidores militares da SESDEC

Destinação dos Recursos: Dar auxílio financeiro aos servidores militares da SESDEC, no que tange alimentação no desempenho de suas atividades e ainda para manter ou adquirir o fardamento básico para melhoria na apresentação do militar e da instituição junto à sociedade.

## RESULTADOS OBTIDOS

### Remuneração de Pessoal Ativo e Encargos Sociais: Resultado Alcançado:

➡ Os resultados foram atingidos, pois o pagamento dos servidores foi efetivado rigorosamente em dias, além da efetivação da contratação de 2.100 Policiais Militares, 120 Bombeiros Militares, 750 Policiais civis no período de 2004-2007, que dinamizou o policiamento ostensivo e preventivo nas ruas e nos bairros da capital e interior do Estado.

➡ Administração da Unidade: os recursos destinados para esta ação foram aplicados da seguinte forma:

Descrição	Valor R\$
Auxílio funeral	45.684,73
Diárias para Pessoal Civil	482.920,00
Diárias para Pessoal Militar	864.281,33
Materiais de consumo diversos	12.594.009,08
Serviços de terceiros - pessoa física (locação de imóveis)	74.100,00
Serviços de terceiros - pessoa jurídica	8.137.479,91
Indenizações e ressarcimentos	1.084.489,48
Materiais permanentes	105.730,91
Despesa do exercício anteriores (Obras e instalações)	10.251,88
Total	23.398.947,32

## Contas do Governo do Estado de Rondônia, Exercício 2007

➡ Com os pagamentos das diárias, as aquisições de materiais e serviços, colocados a disposição das Unidades, foi possível dinamizar o desempenho das atividades operacionais e administrativas das Unidades Policiais. Nos últimos anos, está sendo possível dispor dos meios para abastecimentos de combustível nas viaturas para a realização dos serviços policiais, peças para manutenção da frota e materiais de expedientes em geral destinados a suprir as necessidades das unidades. Dessa forma, os resultados desta ação estão sendo positivos à medida que as necessidades das unidades operacionais são plenamente atendidas não deixando faltar os meios materiais indispensáveis à execução das atividades essenciais à segurança do cidadão.

### **Assistência Médica e Auxílio Transporte aos Servidores da SESDEC**

➡ Esta meta foi atingida vez que houve o efetivo pagamento dos valores destinados ao custeio das despesas de transporte dos servidores para o seu deslocamento ao setor onde desempenham suas tarefas. Com transporte custeado pelo Estado, os servidores não podem alegar dificuldades para os seus deslocamentos no percurso residência-trabalho-residência e o cumprimento do horário de entrada e saída do ambiente de trabalho.

➡ Da mesma forma, o Auxílio Saúde proporciona segurança para que os servidores possam dispor de planos de saúde e assistência médica, instrumento que reduz as faltas no trabalho, pois, caso não dispusessem dessa facilidade necessitariam procurar a assistência médica gratuita cujos atendimentos nem sempre são realizados no mesmo dia.

### **Auxílio Alimentação e Fardamento aos servidores militares da SESDEC**

➡ O cumprimento dessa meta significa que os servidores não poderão ausentar-se de seus plantões com o pretexto de terem que se deslocar até suas residências para realizarem suas refeições. Isto implica em disponibilidade integral no horário trabalho para o atendimento dos reclames da população e contribuindo financeiramente os servidores para que seus uniformes estejam sempre condizentes com as atividades que exercem.

## Contas do Governo do Estado de Rondônia, Exercício 2007

Órgão Responsável: 15.00 - Secretaria de Estado da Segurança, Defesa e Cidadania - SESDEC

Unidade Responsável: 15.01 - Secretaria de Estado da Segurança, Defesa e Cidadania - SESDEC

### PROGRAMA: 1251 - REDUÇÃO DA VIOLÊNCIA

Objetivo: Reduzir a criminalidade no Estado de Rondônia, em 40% (quarenta por cento) crimes de homicídio doloso.

Público-Alvo: População do Estado de Rondônia.

Justificativa: Os atuais níveis de criminalidade verificado no Estado nos últimos anos têm gerado preocupação e insegurança no seio social, e desta forma, a nova dinâmica do governo visa garantir eficácia na segurança do cidadão e, por conseqüência um aumento no grau de satisfação da população.

### INDICADORES

INDICADORES DO PROGRAMA									
Indicador	Unid. De Medida	Índice De Referencia	Data De Apuração	Índices ao Longo do PPA					
				2004		2005	2006	2007	
				Previsto	Realizado	Realizado	Realizado	Previsto	Realizado
01 -	%	40,2		36,1	36,70	33,55	37,89	24,1	25,23
Fonte: SESDEC									
Periodicidade: Anual									
Fórm. de calculo: Nº de ocorrências policiais dividido pelo nº de habitantes X 100.000 habitantes									

### EXECUÇÃO DO PROGRAMA

Programa	Avaliação Financeira				Relação Realizado/Previsto em %
	Previsto		Realizado		
	Valor	%	Valor	%	
1251 - Redução da Violência	10.098.469,28	2,86	2.891.184,13	0,88	28,63
Total do Órgão	352.899.997,01	100,00	328.540.771,33	100,00	93,10

### CONTEXTUALIZAÇÃO

#### 1274 – Valorização, Formação, Qualificação, Treinamento e Capacitação Profissional

Destinação dos Recursos: Pagamentos de despesas para realização de cursos, seminários, treinamento e capacitação profissional de policiais civis e militares.

## Contas do Governo do Estado de Rondônia, Exercício 2007

### 1275 – Construção, Reforma e Ampliação das Unidades da Segurança

Destinação dos Recursos: Construção, reforma e ampliação de 2.350 m<sup>2</sup> de prédios.

### 1276 – Reparelhamento das Unidades Policiais e Polícia Técnica

Destinação dos Recursos: Dotar as Polícias: Civil, Militar e o Corpo de Bombeiros de equipamentos novos e modernos necessários para o desenvolvimento de suas atividades, incluindo veículos, armamentos, munições, rádios, aquisição de softwares, entre outros.

## RESULTADOS OBTIDOS

Índice de referencia 10% anual o índice base de 40,2%, ou seja, a redução anual seria da ordem de 4,02% nas ocorrências de crimes de homicídio doloso.

- ➡ Em 2004 – 40,2% (-) 4,02% = 36,18% do total das ocorrências registradas no exercício.
- ➡ Em 2005 – 36,18% (-) 4,02% = 32,16% do total das ocorrências registradas no exercício.
- ➡ Em 2006 – 32,16% (-) 4,02% = 28,14% do total das ocorrências registradas no exercício.
- ➡ Em 2007 – 28,14% (-) 4,02% = 24,14% do total das ocorrências registradas no exercício.

### 1274 – Valorização, Formação, Qualificação, Treinamento e Capacitação Profissional

- Esta meta teve a sua execução orçamentária e financeira prejudicada no exercício de 2007 em decorrência dos recursos programados oriundos do Governo Federal não terem sido liberados no referido exercício. No entanto, o Governo Federal, em contrapartida, substituindo a forma de remessa de recursos, financiou a implantação do Centro de Treinamento a Distância nos Estados denominados de Tele-Centros, proporcionando treinamento, aperfeiçoamento e qualificação permanente através de cursos à distância a um contingente mais amplo, com ambiente adequado, equipamentos modernos e monitores multiplicadores treinados pela Secretaria Nacional de Segurança Pública SENASP, dentre os profissionais da área que atuam no Estado. A seguir, fotografias do Centro de Treinamento/SESDEC, instalado nas dependências do órgão. Dessa forma, o objetivo principal foi superado uma vez que, foi possível disponibilizar esta facilidade a um número significativo de servidores, totalizando 512(quinhetos e doze) servidores treinados com aprovação pela SENASP.



## Contas do Governo do Estado de Rondônia, Exercício 2007

Sala de Treinamentos – Telecentro SESDEC



### Atividades realizadas pelo Telecentro da SESDEC

Cursos pela Internet ministrados pela Secretaria Nacional de Segurança Pública - SENASP

Nome do Curso	Matriculados	Aprovados
Tráfico de Seres Humanos	18	11
Local de Crime: Isolamento e Preservação	56	28
Violência, Criminalidade e Prevenção	29	7
Direitos Humanos	78	43
Formação de Tutores	2	2
(SOD) Saúde ou Doença: de qual lado você está?	16	9
(UPF) Uso Legal da Força	75	51
(MVV) Mulher Vítima de Violência Doméstica	38	22
Uso da Informação	41	35
Combate a Lavagem de Dinheiro	49	37
Formação de Formadores - Senasp	43	34
Busca e Apreensão	73	63
Técnicas e Tecnologias não letais de atuação policial	42	41
Emergencista Pré-Hospitalar	34	31
Gerenciamento de crises	108	98
Total	702	512

### Construção, Reforma e Ampliação das Unidades da Segurança

- As metas executadas atingiram 15,00% do previsto, perfazendo uma metragem de 610m<sup>2</sup> em área construída e reformada.
- A ação ficou prejudicada pelos entraves burocráticos dos processos de reforma e ampliações, ficando prejudicadas as licitações

### Informações Complementares sobre a Execução do PA no período de 2004-2007: prédios reformados e construídos no período:

- A construção de dois presídios: O Convênio 082/2003 da Penitenciária Edvan Mariano Rozendo, teve de área construída 2.089,62 m<sup>2</sup>; O Convênio 068/2003 da Construção da Penitenciária de Médio Porte, teve de área construída 1.009,94 m<sup>2</sup>.

## Contas do Governo do Estado de Rondônia, Exercício 2007

- Construção da Unisp – Unidade Integrada de Segurança Pública modelo em Porto Velho, onde funcionava o antigo 5º DP.
- A ampliação e Reforma do 1º Batalhão da Polícia Militar em Porto Velho, teve de área ampliada e reforma um total de 402,00 m².

### Reaparelhamento das Unidades Policiais e Polícia Técnica

- A meta atingiu 99,00% de sua totalidade. Foram adquiridos armamentos de diversos calibres, capacetes balísticos, escudos balísticos e mobiliários em geral.
- Através do convênio 051/SENASP/MJ/2006, foi adquirido o Sistema Legal de Interceptação Telefônica – Guardiã, visando otimizar os trabalhos de investigação e análise criminal realizados pelos Serviços de Inteligência, por meio da utilização de equipamentos tecnologicamente modernos de interceptação telefônica, que possibilitam o processo de controle, registros e coleta de dados informativos que possam servir de provas criminais legais, que possibilitam a atuação das instituições na desarticulação de quadrilhas contribuindo assim para a redução da criminalidade. Com os Softwares e equipamentos, foram aplicados recursos no montante de R\$ 725.671,53.
- Os Recursos do Tesouro Estadual foram aplicados nas aquisições de bens destinados a equipar as Policias para o combate a criminalidade, destacando-se as seguintes aquisições: 1.000 capacetes balísticos para uso em policiamento ostensivo; 03 embacação tipo lança em alumínio para o policiamento ambiental; 500 Pistolas semi-automática calibre 0.40; 60 Carabinas semi-automática calibre 0.40; 30 Metralhadoras semi-automática calibre 0.40; 50 Motocicletas yamaha XTZ 250 Lander; 25 Veículos L-200 GL Mitsubishi; 18 Veículos Parati 1.8 Volkswagem; 1.307 Coletes a prova de bala Nível III A.
- Outro ponto positivo que merece destaque e que tem trazido facilidades a população foi a implantação e operacionalização do CIOP – Centro Integrado de Operações. Este setor veio substituir o antigo Copom, porém, com tecnologias e equipamentos de ultima geração, o que proporciona maior agilidade no atendimento das ocorrências policiais e do corpo de bombeiros.

Fotografias do Setor de Atendimento – CIOP



**Contas do Governo do Estado  
de Rondônia, Exercício 2007**



## Contas do Governo do Estado de Rondônia, Exercício 2007

Órgão Responsável: 15.00 - Secretaria de Estado da Segurança, Defesa e Cidadania - SESDEC

Unidade Responsável: 15.11 - Fundo Especial de Reequipamento Policial - FUNRESPOL

### PROGRAMA: 1251 - REDUÇÃO DA VIOLÊNCIA

Objetivo: Reduzir a criminalidade no Estado de Rondônia, em 40% (quarenta por cento) crimes de homicídio doloso.

Público-Alvo: População do Estado de Rondônia.

Justificativa: Os atuais níveis de criminalidade verificado no Estado nos últimos anos têm gerado preocupação e insegurança no seio social, e desta forma, a nova dinâmica do governo visa garantir eficácia na segurança do cidadão e, por conseqüência um aumento no grau de satisfação da população.

### INDICADORES

### EXECUÇÃO DO PROGRAMA

Programa	Avaliação Financeira				Relação Realizado/Previsto em %
	Previsto		Realizado		
	Valor	%	Valor	%	
1251 - Redução da Violência	2.953.700,00	0,84	1.204.453,92	0,37	40,78
Total do Órgão	352.899.997,01	100,00	328.540.771,33	100,00	93,10

### CONTEXTUALIZAÇÃO

A execução orçamentária foi efetuada em consonância com os dispositivos da Legislação vigente, em especial, a Lei nº 1698, de 01 de janeiro de 2007, publicada no DOE/RO nº 0668-suplemento de 03 de janeiro de 2007, que autorizou a dotação orçamentária inicial na importância de R\$ 2.980.000,00 (Dois milhões, novecentos e oitenta mil reais), destinada a suprir as necessidades do Fundo Especial de Reequipamento Policial.

No decorrer do exercício as dotações sofreram alterações promovidas pelas suplementações e reduções, com base nas necessidades e prioridades do FUNRESPOL, Conforme o demonstrativo abaixo:

## Contas do Governo do Estado de Rondônia, Exercício 2007

<b>Dotação Inicial</b>	<b>2.980.000,00</b>
Suplementação ( + )	773.700,00
Reduções ( - )	800.000,00
<b>Dotação Atualizada</b>	<b>2.953.700,00</b>
<b>Despesa Empenhada</b>	<b>1.363.417,22</b>
Despesa Paga	503.691,94
Despesa Inscrita em Resto a Pagar	859.725,28

### **1278 – Reforma e Ampliação das Unidades Policia Civil**

Destinação dos Recursos: Reformar, ampliar as unidades da Policia Civil do Estado de Rondônia no combate a criminalidade.

### **1304 – Reequipamento das Unidades da Policia Civil**

Destinação dos Recursos: Reequipamento das Unidades da Policia Civil do Estado de Rondônia no combate a criminalidade.

### **2313 – Manutenção das Unidades da Policia Civil**

Destinação dos Recursos: Manutenção das Unidades da Policia Civil do Estado de Rondônia no combate a criminalidade.

## RESULTADOS OBTIDOS

### **Reforma e Ampliação das Unidades Policia Civil**

- ➡ Reforma e ampliação do prédio onde funcionava uma base da Polícia Militar no município de Candeias do Jamari para implantação da Unidade Integrada de Segurança Pública - UNISP, através do FUNRESPOL com os recursos do Estado, através de emendas ao orçamento no valor de R\$ 175.682,34.
- ➡ Reforma do Instituto de Criminalística de Cacoal, através do FUNRESPOL com os recursos do Estado, através de emendas ao orçamento no valor de R\$ 108.782,95.
- ➡ Reforma da Delegacia Regional de Polícia Civil de Rolim de Moura, através do FUNRESPOL com os recursos do Estado, através de emendas ao orçamento no valor de R\$ 122.066,53.

### **Reequipamento das Unidades da Policia Civil**

- ➡ As metas atingiram 65,00% de sua totalidade e os recursos destinados para esta ação. Temos algumas aquisições de relevância como equipamentos de informática para Delegacias do Estado: Aquisição de 520 microcomputadores completos, no montante de R\$ 1.298.960,00; Aquisição de 45 máquinas fotográficas, no montante de R\$ 44.811,00; Aquisição de 600 No-

## Contas do Governo do Estado de Rondônia, Exercício 2007

Break, no montante de R\$ 331.800,00; Aquisição de 02 impressoras laser Lexmark ,no montante de R\$ 4.780,00; Aquisição de 02 data show com tela de projeção, no montante de R\$ 8.316,90.

### **Manutenção das Unidades da Polícia Civil**

➡ As metas atingiram 28,05% de sua totalidade e os recursos destinados para esta ação não foram utilizados na sua totalidade face o Estado, com recursos alocados na SESDEC ter disponibilizado os meios materiais para a realização das atividades operacionais da Polícia Civil.

### **Análise sobre as atividades desenvolvidas para a redução da violência no estado e os resultados alcançados**

O Estado, através dos organismos de segurança pública, vem canalizando esforços na busca de estratégias sustentáveis que permitam o controle e minimização dos índices de criminalidade. Os investimentos em reaparelhamento, meios materiais, além, da formação, qualificação e aperfeiçoamento de recursos humanos, viabilizou a realização e implantação de ações para que fosse possível o controle da criminalidade no Estado.

Dentre estas ações podemos destacar a implantação e manutenção do sistema de informações da Segurança Pública – INFOSEG. Com esta ferramenta é possível a identificação on-line dos criminosos cadastrados em todo território nacional, o que possibilita uma atuação imediata na captura e prisão desses elementos. Outrora, Rondônia era um local escolhido por meliantes de diversos Estados como esconderijo. Hoje, o índice vem diminuindo, exatamente, pela facilidade na identificação dessas pessoas.

Não foram desencadeadas ações significativas, dentre as quais, citamos as decisões e ações oriundas do Gabinete de Gestão Integrada – GGI onde foram abordados e discutidos assuntos de extrema complexidade e a união das forças empregadas pelos representantes que fazem parte do colegiado, na busca de soluções práticas, e menos traumáticas para as partes envolvidas: Forças Policiais, sociedade e criminosos.

Resultados obtidos através das ações do gabinete de gestão integrada/RO:

➡ Operações periódicas dos órgãos de proteção e fiscalização ambiental para evitarem maiores danos à flora e fauna da Reserva Estadual Jacy-Paraná, Terras Indígenas Karipunas e Karitianas e na Floresta Nacional de Bom Futuro, situado próximo à localidade de União Bandeirantes, bem como, operações e ações constantes das Instituições Policiais naquela localidade para prender os líderes de invasões das áreas de proteção ambiental, criminosos comuns e “pistoleiros”, assim como, foram definidas as ações que serão desenvolvidas pela Administração Pública (Ibama, Funai, Funasa, entre outras) em todas as suas esferas, para regularização da situação e prevenção do agravamento da crise. O GGI/RO mantém

## Contas do Governo do Estado de Rondônia, Exercício 2007

monitoramento constante com base nos relatórios de inteligência federais e estaduais. Estas ações reduziram os índices de criminalidade ambiental, contra a vida e contra o patrimônio.

- ➡ Aprovação da Proposta de Projeto de Lei para criação do CONSELHO ESTADUAL DE DEFESA DOS DIREITOS HUMANOS. Resultado: O Conselho seria ativado em agosto/06, porém, até a presente data a OAB não se manifestou quanto à aceitação do convite para assumir a Coordenação do referido Conselho.
- ➡ Aprovação da Proposta de projeto de lei para criação do PROGRAMA ESTADUAL DE PROTEÇÃO, AUXÍLIO E ASSISTÊNCIA A VÍTIMAS DA VIOLÊNCIA E A TESTEMUNHAS AMEAÇADAS no Estado de Rondônia - PROVITA-RO. Este programa ainda não implantado no Estado por falta de definição do Governo Federal que será o responsável pelo custeio do Programa.
- ➡ Criação de um grupo de trabalho integrado para Criação e Gestão do Sistema de Prevenção e Combate ao Crime Organizado e Lavagem de Dinheiro. O Grupo está atuando no combate à pirataria no Estado e como resultado foram realizadas inúmeras prisões e apreensões já relatadas anteriormente.
- ➡ Definição de ações, projetos e pedidos de providências ao Ministro da Justiça, ao Ministro das Relações Exteriores, ao Ministro da Defesa e ao Ministro Chefe do Gabinete de Segurança Institucional, para atuação integrada na Fronteira com a Bolívia. Todo o planejamento para as operações está descrito em relatório, porém, por falta de investimento federal na área de fronteira, não foi possível realizar as operações, inclusive, o planejamento teve a participação do IDARON, com vistas à prevenção da entrada de gado não vacinado no Estado.
- ➡ Viabilização do fornecimento de informações referentes (CADASTRO) ao nome e endereço de usuários de três Empresas Telefônicas para as Instituições Policiais (restaram apenas duas reticentes, que atuam em Rondônia); e, pedido de providências à Agência Nacional das Telecomunicações, ao Ministro das Comunicações, ao Ministro da Justiça, ao Ministério Público Federal/RO e à Secretaria Nacional de Segurança Pública. Resultado: as empresas de telefonia não fornecem dados cadastrais invocando o dispositivo previsto no Art 5º, XII da CF, o que dificulta a identificação de criminosos, principalmente na solução de seqüestros.
- ➡ Encaminhamento de relatório da Comissão Temática Segurança Pública e os Grandes Eventos de Diversão, para a Procuradoria Geral do Município de Porto Velho, apresentando sugestões e solicitando elaboração de projeto de lei regulamentando os GRANDES EVENTOS DE DIVERSÃO. Resultado: Lei Municipal que regulamenta os eventos de diversão, local específico para a realização dos mesmos, bem como o recolhimento de taxas e impostos devidos, o que não ocorria até então, causando sérios prejuízos aos cofres municipais e estaduais. O relatório da Comissão Temática encarregada foi enviado a Procuradoria Geral do Município e, posteriormente, encaminhado a Câmara de Vereadores que, baseado no relatório normatizou as



## Contas do Governo do Estado de Rondônia, Exercício 2007

propostas (Lei Municipal) regulamentada em dez/2004. Como resultado foi estabelecido que haverá somente um evento(carnaval fora de época) durante o ano, reduzindo sensivelmente a evasão fiscal, o número de crimes contra a vida e contra o patrimônio e a freqüente criação e dissolução de entidades chamadas blocos carnavalescos cuja finalidade velada era tão somente a lavagem de dinheiro.

- ➡ Apresentação de Proposta de Termo de Cooperação Técnica para GERENCIAMENTO DE CONFLITOS FUNDIÁRIOS NO ESTADO DE RONDÔNIA, desvinculando essa atividade do Gabinete de Gerenciamento de Crises. Resultado: criado o Comitê Estadual de Gerenciamento de Conflitos Fundiários e a previsão do I Curso de Gerenciamento de Conflitos Fundiários, em convênio com a SENASP e Ouvidoria Agrária Nacional.
- ➡ Definidas as medidas para que, em conjunto com a INFRAERO, BAPV e Prefeitura Municipal de Porto Velho, seja desobstruído o chamado “Espaço Alternativo”, viabilizando a área de escoamento para emergências aeronáuticas, sem que traga prejuízos àqueles que utilizam a área para atividades físicas e lazer. Resultado: por tratar-se de área pertencente ao Município, as providências deveriam ser tomadas pela administração local, não tendo sido tomada nenhuma providência por parte do Executivo Municipal, proprietário da área em questão.
- ➡ Aprovação do Relatório da Comissão Temática criando o Comitê Estadual de Gerenciamento de Conflitos Fundiários.
- ➡ Criação da Comissão Temática para tratar da implantação da Aviação da Segurança Pública. Relatório enviado ao Conselho de Aviação Policial/SENASP/MJ, para análise e deliberação.
- ➡ Criação da Comissão Temática para elaborar o projeto do Serviço de Verificação de Óbitos (SVO). A SEMUSA, até a presente data não se manifestou em referência ao tema, sendo obrigação da Prefeitura Municipal cuja população seja superior a 50.000 habitantes. Como consequência da inoperância do município de Porto Velho, o Instituto Médico Legal, cuja competência restringe-se somente aos diagnósticos referentes às mortes decorrentes de causas violentas, fica sobrecarregado nas suas tarefas tendo em vista a sobrecarga de exames a serem realizados.

A SESDEC também está investindo no aparelhamento das viaturas e nos meios de comunicação, buscando a modernização e agilização ao atendimento das demandas da população. Dentre os investimentos destacamos:

- ➡ Implantação de Sistema de pesquisa e identificação de procurados da justiça nas viaturas operacionais.



## Contas do Governo do Estado de Rondônia, Exercício 2007



### ➡ Estatística das Atividades Policiais

#### Principais Atividades Realizadas pela Polícia Civil – 2007

Atividades	Capital	Interior	Total Geral
Número de Ocorrências Criminais Registradas	43.454	55.649	99.103
Número de Ocorrências Não Delituosas Registradas	23.527	29.708	53.235
Total Geral de Ocorrências Registradas	66.981	85.357	152.338
Percentual de Ocorrências Criminais	64,88	65,20	65,05
Percentual de Ocorrências Não Delituosas	35,12	34,80	34,95
Número de Inquéritos Policiais Instaurados <sup>1</sup>	5.664	8.847	14.511
Número de Inquéritos Relatados	2.954	6.256	9.210
Percentual de Ipl'S Relatados	52,15	70,71	63,47
Termos Circunstanciados Lavrados	2.307	8.254	10.561
Autos de Apreensão de Menor Lavrados	370	406	776
Prisões em Flagrante	780	2.695	3.475
Prisões Via Mandado Judicial	1.425	846	2.271
Total Geral de Prisões	2.205	3.541	5.746
Armas Apreendidas (Fogo+Branca)	444	1.568	2012

Fonte: Delegacias de Polícia Civil da Capital e Interior/RO.

1 - O total de inquéritos instaurados refere-se através de Portaria, Flagrante, Requerido e Requisitado.

Nota: em 2007 de um total de 780 boletins no Estado 90,51 % estão contabilizados

#### Comparativos dos Principais Crimes no Período 2006-2007, Estado de Rondônia, 2007

Tipos de Delitos	Quantidade de Delitos			
	2006	2007	Variação 2007/2006	
			Absoluta	em %
Homicídio Doloso	542	361	-181	-33,39
Tentativa de Homicídio	594	521	-73	-12,29
Homicídio Culposo (Acidente de Trânsito)	266	261	-5	-1,88
Lesão Corporal Dolosa	10.282	8.268	-2.014	-19,59
Lesão Corporal Culposa	4.500	5.614	+ 1.114	+ 24,76
Furto Consumado	27.712	26.647	-1.065	-3,84
Furto de Veículo Consumado	1.364	959	-405	-29,69
Roubo Consumado	8.216	7.228	-988	-12,03
Roubo de Veículo Consumado	847	400	-447	-52,77
Roubo Seguido de Morte - Latrocínio	25	22	-3	-12,00
Estupro	240	217	-23	-9,58
Atentado Violento ao Pudor	145	117	-28	-19,31
Total	54.733	50.615	-4.118	-7,52

Fonte : Delegacias de Polícia Civil da Capital e do Interior

Obs: Os valores com o sinal negativo representa que houve redução neste tipo de crime, já os valores que não possuem sinal, representa acréscimo nos índices.

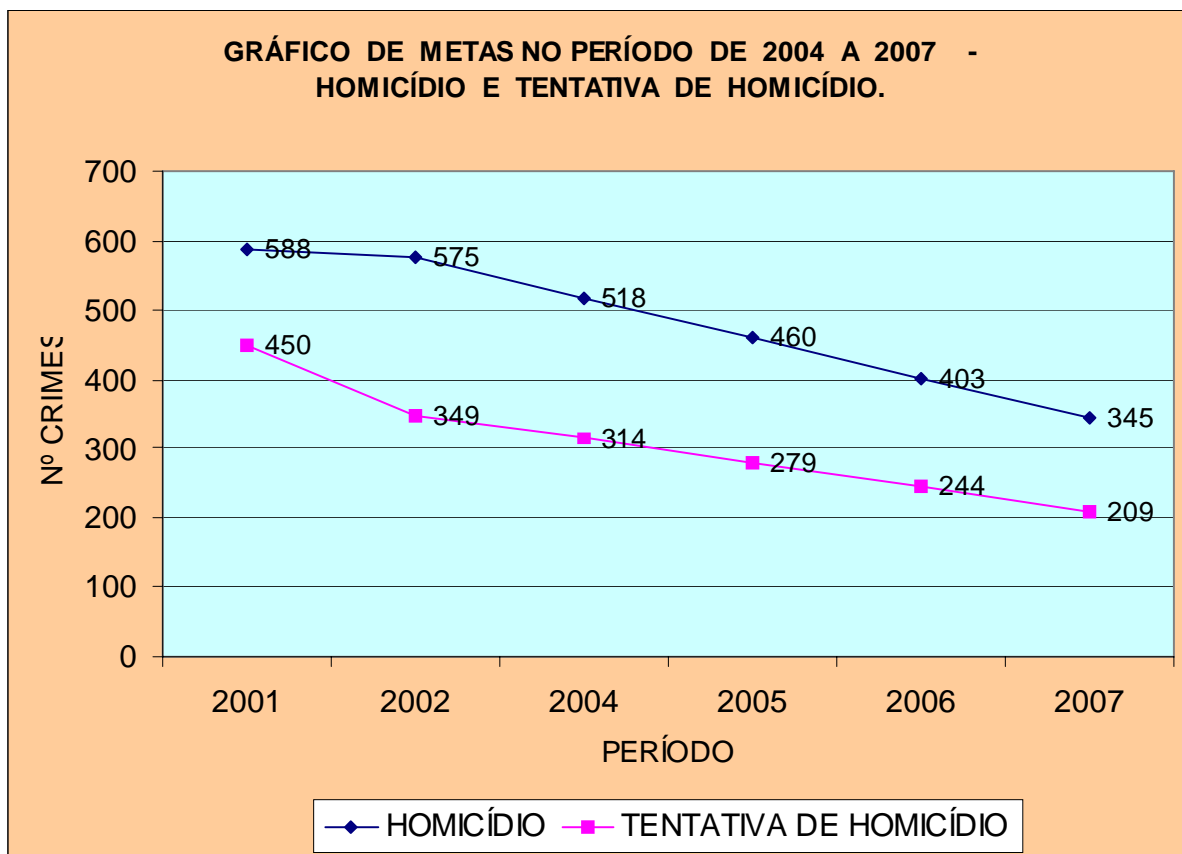
Nota: Em 2007 de um total de 780 boletins no Estado com um percentual de 90,51% estão contabilizado.

## Contas do Governo do Estado de Rondônia, Exercício 2007

### Metas Repressivas (combate às conseqüências imediatas da violência)

As medidas implementadas na redução em principal nos crimes de homicídios doloso que chegamos com os seguintes resultados:

- ➔ O objetivo do programa em conformidade com Plano Estadual de Segurança com índice de redução em pelo menos 40% (quarenta por cento) o número de crimes para cada cem mil habitantes, no período de 2004 a 2007. No ano de 2002 ocorreram 575 homicídios no Estado de Rondônia, o que equivale a 40,16 para cada cem mil habitantes.
- ➔ A meta estabelecida pelo Governo do Estado de Rondônia é reduzir anualmente em pelo menos 10 % (dez por cento) o número de homicídios chegando-se em 2007 com uma diminuição mínima de 230 homicídios no quadriênio, equivalente a 24,1 homicídios para cada cem mil habitantes, reduzindo por ano 57,5 homicídios por ano, taxa próxima a da média nacional que é de 23 homicídios para cada cem mil habitantes, conforme dados do Ministério da Justiça.
- ➔ O Programa Redução da Violência que seu objetivo de reduzir em pelo menos 40 % (quarenta por cento) o número de crimes em homicídios doloso para cada cem mil habitantes, no período de 2004 a 2007.



## Contas do Governo do Estado de Rondônia, Exercício 2007

Crimes Contra as Pessoas - Homicídio Doloso,  
Estado de Rondônia, período 2004 a 2007

Metas	Homicídio Doloso				
	2002	2004	2005	2006	2007
Metas Mínimas a serem Atingidas					
Números Absolutos	575	518	460	403	345
Taxa por 100.000/habitantes	40,20	36,10	32,10	28,10	24,10
Metas Atingidas					
Números Absolutos	575	525	480	542	361
Taxa por 100.000/habitantes	40,2	36,70	33,55	37,89	25,23

Fonte: SESDEC

No exercício 2007 chegamos o índice de 25,23% de homicídios dolosos por cem mil habitantes. A meta que era de diminuir no período de 2004-2007, que seria de 230 homicídios, atingimos o número de 214 homicídios, que comparando com nosso objetivo de 230 homicídios, o percentual foi de 93,04% da meta.

## Contas do Governo do Estado de Rondônia, Exercício 2007

### 15.14 - FUNDO ESPECIAL DO CORPO DE BOMBEIROS MILITAR - FUNESBOM

#### SUMÁRIO EXECUTIVO

Unidade Orçamentária e Programas	Avaliação Financeira				em R\$
	Previsto		Realizado		Relação Realizado/Previsto em %
	Valor	%	Valor	%	
15.14 - Fundo Especial do Corpo de Bombeiros Militar - FUNESBOM					
1243 - Defesa Contra Sinistro	3.779.700,00	100,00	2.190.551,72	100,00	57,96
<b>Total da Unidade Orçamentária</b>	<b>3.779.700,00</b>	<b>100,00</b>	<b>2.190.551,72</b>	<b>100,00</b>	<b>57,96</b>
Total do Órgão	352.899.997,01	-	328.540.771,33	-	-
Participação (%) sobre o Total do Órgão	1,07	-	0,67	-	-

A execução orçamentária foi efetuada em consonância com os dispositivos da Legislação vigente, em especial, a Lei nº 1698, de 01 de janeiro de 2007, publicada no DOE/RO nº 0668-suplemento de 03 de janeiro de 2007, que autorizou a dotação orçamentária inicial na importância de R\$ 2.356.000,00 (Dois milhões trezentos e cinquenta e seis mil reais), destinada a suprir as necessidades do Corpo de Bombeiros Militar do Estado de Rondônia.

No decorrer do exercício as dotações sofreram alterações promovidas pelas suplementações e reduções, com base nas necessidades e prioridades do CBMRO, Conforme o demonstrativo abaixo:

DISCRIMINAÇÃO	VALORES (R\$)
Dotação Inicial	2.356.000,00
Emenda Parlamentar	-
Dotação Inicial Total	2.356.000,00
Suplementações	1.923.700,00
Reduções	500.000,00
Dotação Atualizada	3.779.700,00
Despesa Empenhada	2.873.298,05
Saldo de Dotação	906.401,95
Despesa Paga	1.300.594,39
Restos a Pagar	1.572.703,66

Obs.: Resultado apenas da UG 150001 (SESDEC).

## Contas do Governo do Estado de Rondônia, Exercício 2007

Órgão Responsável: 15.00 - Secretaria de Estado da Segurança, Defesa e Cidadania - SESDEC

Unidade Responsável: 15.14 - Fundo Especial do Corpo de Bombeiros Militar - FUNESBOM

### PROGRAMA: 1243 - DEFESA CONTRA SINISTRO

Objetivo: Garantir a agilização no atendimento das ocorrências.

Público-Alvo: Comunidade Rondoniense, bem como, seu patrimônio.

Justificativa: A realização dos serviços de prevenção e de extinção de incêndios, simultaneamente com os de proteção e salvamento de vidas humanas e de material no local do sinistro, bem como os de busca e salvamento, depende basicamente das condições de sua operacionalidade, portanto existe a necessidade veemente de estruturação do Corpo de Bombeiros.

### INDICADORES

INDICADORES DO PROGRAMA									
Indicador	Unid. De Medida	Índice De Referencia	Data De Apuração	Índices ao Longo do PPA					
				2004		2005	2006	2007	
				Previsto	Realizado	Realizado	Realizado	Previsto	Realizado
01 -	Minutos	15		11	15	09	08	05	08
Fonte: SESDEC									
Periodicidade: Anual									
Base Geográfica: Estadual									
Fórm. de calculo: Estadual									

### EXECUÇÃO DO PROGRAMA

Programa	Avaliação Financeira				Relação Realizado/Previsto em %
	Previsto		Realizado		
	Valor	%	Valor	%	
1243 - Defesa Contra Sinistro	3.779.700,00	1,07	2.190.551,72	0,67	57,96
Total do Órgão	352.899.997,01	100,00	328.540.771,33	100,00	93,10

### CONTEXTUALIZAÇÃO

Este Programa destina-se a assegurar os meios materiais e de recursos humanos para o funcionamento operacional e administrativo do CORPO DE BOMBEIROS. Para tanto, dispõe das seguintes ações:

## Contas do Governo do Estado de Rondônia, Exercício 2007

### 1277 – Reparar o Corpo de Bombeiro

Destinação dos Recursos: Efetuar o reaparelhamento da corporação para o efetivo emprego nas atividades de Bombeiros, seguintes fases: abertura de processo licitatórios e contrato; aquisição e distribuição nas organizações militares conforme cronograma estipulado no PPA.

### 1380 – Construir, Ampliar e Reformar unidades do CBMRO

Destinação dos Recursos: proporcionar a sociedade um atendimento mais rápido e eficiente através da construção de novos quartéis de Bombeiro Militar e sistema de treinamento.

### 2600 – Manutenção e Funcionamento CBMRO

Destinação dos Recursos: adquirir materiais de consumo e contratar serviços necessários para o funcionamento das atividades do CBMRO, seguindo as fases seguintes: solicitação de materiais de consumo e serviços, abertura de processos licitatórios e contrato; aquisição e distribuição nas organizações militares conforme cronograma estipulado no PPA.

## RESULTADOS OBTIDOS

### Reaparelhar o Corpo de Bombeiro

➡ As metas atingiram 77,34% de sua totalidade os resultados foram atingidos, alcançaram resultados nunca antes vistos no que diz respeito à compra de viaturas de combate a incêndio, administrativas, matérias de salvamento em altura e aquática dando um impulso na capital e interior do Estado. Claro que devemos continuar esse processo de reaparelhamento visto que ainda temos muito o que alcançar, podemos destaca as seguintes aquisições:

Viatura/Equipamento	Quantidade	Valor R\$
Veículos Passeio	10	285.900,00
Ambulância	3	351.000,00
Microônibus	3	521.000,00
Moto Nx400	3	57.900,00
Veículos Parati (SESDEC)	18	773.630,28
Aquisição de Compressor de Ar Respirável		95.800,00
Aquisição de Roupas de Mergulho		24.000,00
Aquisição de Material de Salvamento/Resgate: Cadeira, Capacete, Flutuador, Etc.		72.535,03
Aquisição de Equipamento de Mergulho		121.844,10
Aquisição de Computadores		35.285,64
Total		2.338.895,05

## Contas do Governo do Estado de Rondônia, Exercício 2007

### Construir, Ampliar e Reformar unidades do CBMRO

Os recursos destinados para esta ação não foram utilizados, devido terem sido remanejados para aquisição de materiais permanentes e outros.

### Manutenção e Funcionamento CBMRO

As metas atingiram 75,69%, houve o efetivo alcance das atividades desenvolvidas pelo FUNESBOM, que contemplam as ações administrativas e operacionais do Corpo de Bombeiros Militar do Estado de Rondônia / CBMRO visando atender as necessidades da Corporação, foram realizadas, em termos qualitativo e quantitativo pagamento dos valores destinados ao custeio das despesas de materiais de consumo e serviços.

Discriminação	Valor R\$
Diárias Militar	39.900,00
Diárias Civil	1.410,00
Suprimento de Fundos	48.500,00
Passagens e Despesas Locomoção	2.706,08
Serviços de Terceiros - Pessoa Jurídica	282.395,00

### OUTROS ASPECTOS RELEVANTES

O grande universo da Segurança abrange as seguintes vertentes: individual, comunitária, nacional e coletiva. Tais níveis refletem a complexidade e o vulto das responsabilidades de todos em relação à Segurança. Ao Estado correspondem maiores encargos como titular que é de substancial parcela do Poder Nacional.

Quanto à Segurança Individual, o homem deve ter garantidos direitos como de liberdade, de propriedade, de locomoção, de proteção contra o crime e, também, a solução de seus problemas básicos de saúde, educação, justiça, subsistência e oportunidades”

Nesse contexto, não bastam as ações voltadas para a repressão à criminalidade para refletirem em redução da violência. O Estado precisa atuar de forma responsável na implantação de políticas sociais básicas para que haja equilíbrio nas ações do cidadão. A manutenção da ordem pública não depende apenas do Poder de Polícia. É necessário que haja emprego, assistência à saúde, educação, lazer, esportes, reforma agrária, habitação, e outras ações que a população necessita para ver seus direitos consagrados.

Atendidas essas premissas, poderemos atuar de forma consistente coibindo as atitudes incompatíveis com o convívio em coletividade e, sempre sombra de dúvidas os resultados alçados serão outros,

## **Contas do Governo do Estado de Rondônia, Exercício 2007**

---

senão o de apenas conter a fúria de uma parcela da sociedade que vive sem as mínimas condições de sobrevivência humana.

Portanto, em decorrência da falta de políticas públicas e investimentos na área social, a nação padece com uma infinidade de conflitos sociais que, somente com a união de forças poderemos vencê-los.

No Estado, estamos implementando medidas que visem reduzir efetivamente os índices crescentes de violência. Nesses últimos dois anos, foram formados e contratados, Policiais Civis, Militares e Bombeiros Militar, em quantidades nunca vistas no passado.

Os investimentos também são visíveis, são armas, munições, coletes, equipamentos de informática, reforma de instalações físicas, etc. Sabemos que não poderemos suprir todas as necessidades num só momento, afinal, há décadas as Instituições Policiais estavam sendo sucateadas sem quaisquer investimentos.

Por outro lado, necessário também, que o Governo Federal disponibilize meios para que possamos manter policiamento nas fronteiras, prevenindo e reprimindo o tráfico de entorpecentes, armas, veículos, etc.



## Contas do Governo do Estado de Rondônia, Exercício 2007

Órgão Responsável: 15.00 - Secretaria de Estado da Segurança, Defesa e Cidadania - SESDEC

Unidade Responsável: 15.15 - Fundo Especial de Modernização e Reaparelhamento da Polícia Militar do Estado

### PROGRAMA: 1215 - DESENVOLVIMENTO CULTURAL DE RONDÔNIA

Objetivo:

Público-Alvo:

Justificativa:

### INDICADORES

### EXECUÇÃO DO PROGRAMA

Programa	Avaliação Financeira				Relação Realizado/Previsto em %
	Previsto		Realizado		
	Valor	%	Valor	%	
1215 - Desenvolvimento Cultural de Rondônia	2.711.200,00	0,77	-	-	-
Total do Órgão	352.899.997,01	100,00	328.540.771,33	100,00	93,10

## Contas do Governo do Estado de Rondônia, Exercício 2007

Órgão Responsável: 15.00 - Secretaria de Estado da Segurança, Defesa e Cidadania - SESDEC

Unidade Responsável: 15.20 - Departamento Estadual de Trânsito - DETRAN

### PROGRAMA: 0000 - ENCARGOS ESPECIAIS

Objetivo: Alocar recursos para pagamento de encargos judiciais, transferências à União e aos Municípios.

Público-Alvo: Servidores e usuários do sistema DETRAN/RO.

Justificativa: Atender ao cumprimento de decisões judiciais e precatórios e às transferências à união e Municípios decorrente de convênios.

### INDICADORES

### EXECUÇÃO DO PROGRAMA

Programa	Avaliação Financeira				em R\$ Relação Realizado/Previsto em %
	Previsto		Realizado		
	Valor	%	Valor	%	
0000 - Encargos Especiais	2.155.000,00	0,61	1.763.390,17	0,54	81,83
Total do Órgão	352.899.997,01	100,00	328.540.771,33	100,00	93,10

## Contas do Governo do Estado de Rondônia, Exercício 2007

Órgão Responsável: 15.00 - Secretaria de Estado da Segurança, Defesa e Cidadania - SESDEC

Unidade Responsável: 15.20 - Departamento Estadual de Trânsito - DETRAN

### **PROGRAMA: 1002 - EDUCAÇÃO E SEGURANÇA NO TRÂNSITO**

**Objetivo:** Reduzir o número de vítimas em acidentes de trânsito no Estado de Rondônia.

**Público-Alvo:** Condutores de veículos automotores, ciclistas, pedestres e transeuntes em geral.

**Justificativa:** O estado de Rondônia possui um elevado índice de vítimas em acidentes de trânsito, superior a estados que possuem frotas de veículos e populações maiores. Para evitar que este quadro se agrave, haja vista que a frota de veículos aumenta anualmente, e reverter a situação atual, é que serão feitas ações para sensibilizar a população sobre a necessidade da observância da legislação de trânsito, através de campanhas de educação para o trânsito, eventos temáticos e educação sistemática para a população em geral e para os agentes de trânsito.

### **INDICADORES**

O indicador formulado para o Programa, refere-se à Taxa de Acidentes com vítimas envolvendo Veículos Automobilísticos, correspondente ao número de mortos no ano para cada 10.000 (dez mil) veículos, no Estado de Rondônia.

No PPA 2004 – 2007 o índice exibiu uma taxa de inicial de 6,5%, enquanto o esperado para 2007 era uma taxa de 5,00%. O índice alcançado foi uma taxa de 7,76 % (novembro / 2007) Portanto, neste exercício o alcançado superou em aproximadamente 30% o índice de 2006 (5,95 %), que se mantinha dentro das projeções, para o período, como nos demais exercícios, ou seja, 2004 (5,62%) e 2005 (4,51%).

Os resultados obtidos em 2004, 2005 e 2006 mantiveram a redução anual prevista de aproximadamente 10% dos Acidentes com Vítimas, quando o esperado até o final do período (2004-2007) era atingir uma redução de 30%. O índice alcançado em novembro/2007, ora apresentado para 2007, na ordem de 7,76%, representa um acréscimo de 17% no índice inicial de referência de 2004, na ordem de 6,60%.

## Contas do Governo do Estado de Rondônia, Exercício 2007

### EXECUÇÃO DO PROGRAMA

Programa	Avaliação Financeira				Relação Realizado/Previsto em %
	Previsto		Realizado		
	Valor	%	Valor	%	
1002 - Educação e Segurança no Trânsito	1.910.000,00	0,54	1.047.932,98	0,32	54,87
Total do Órgão	352.899.997,01	100,00	328.540.771,33	100,00	93,10

### CONTEXTUALIZAÇÃO

O Estado de Rondônia possui um elevado índice de vítimas em acidentes de trânsito, superior a estados que possuem frotas de veículos e populações maiores. Para evitar que este quadro se agrave, haja vista que a frota de veículos aumenta anualmente, e para reverter à situação atual, é que serão feitas ações para sensibilizar a população sobre a necessidade da observância da legislação de trânsito, através de campanhas de educação para o trânsito, eventos temáticos e educação sistemática para a população em geral e para os agentes de trânsito.

Estas ações serão desenvolvidas em todo o Estado de Rondônia envolvendo o DETRAN e a comunidade em geral: escolas públicas estaduais, municipais, particulares, universidades, empresários, a sociedade civil, instituições, órgãos públicos, associações, igrejas e o cidadão comum, tendo em vista que todos de alguma maneira participam do trânsito.

### RESULTADOS OBTIDOS

No Exercício de 2007, com a Dotação Orçamentária inicial na Ordem de R\$ 3.300.000,00 (três milhões e trezentos mil reais) tivemos uma redução orçamentária na ordem de R\$1.390.000,00 (um milhão e trezentos e noventa mil reais), e foi realizada uma execução de aproximadamente R\$ 1.020.000,00 (um milhão e vinte mil reais).

Na execução deste PPA – 2007, as seguintes ações merecem destaque:

- ➡ Formação de 392 (trezentos e noventa e dois) Agentes para o Processo de Formação de Condutores - Instrutores de trânsito (195), Examinadores de Trânsito (124), Diretores de Ensino (39) e Diretor de CFC 's (34).
- ➡ Realização de 170 (cento e setenta) procedimentos de Inspeção e Fiscalização nos CFC's – Centros de Formação de Condutores, na Capital e Interior do Estado.
- ➡ Realização da Campanha Educativa inerente à Semana Nacional de Trânsito, com eventos em 52(cinquenta e dois) Municípios.
- ➡ Na área dos serviços de habilitação promovemos a emissão e entrega de 111.546 unidades, de carteiras nacional de habilitação – CNH's (com uma média mensal de 9.295 unidades), com um incremento de 9,2% em relação ao ano de 2006, que foram de 96.851 unidades.

## Contas do Governo do Estado de Rondônia, Exercício 2007

- ➡ No Sistema de Habilitação, até novembro temos um total de 323.167 condutores habilitados, em todo o Estado de Rondônia.
- ➡ No caso de renovação de CNH em até 36 horas da entrega da documentação correspondente, e as 1<sup>as</sup> habilitações já são entregues com até 3 dias na Capital e no máximo em 10 dias no Interior do Estado.
- ➡ Realização do IV Fórum Institucional Rondoniense de Educação de Trânsito, em Porto Velho (tema: Comprometimento Ético, Político e Social do trânsito), com 613 participantes.
- ➡ Realização da Semana Nacional do Trânsito, com o Tema: “JOVEM: PAZ E AMOR NO TRÂNSITO” atenderam em Porto Velho, um público de alunos do Ensino Fundamental, Médio, Professores, Crianças da Comunidade, Militares e Idosos, 1.600 pessoas.
- ➡ Campanha do carnaval “Folião responsável, não dirige alcoolizado”, em Porto Velho, com 2.309 veículos abordados.
- ➡ Campanha do Dia das Mães “Ser Mãe é... Dar preferência à Vida”, em Porto Velho, com atendimento a um público de 600 pessoas.
- ➡ Participação na campanha “AÇÃO GLOBAL”, em Porto Velho, atendendo a um público de 215 pessoas.
- ➡ Participação no “II PASSEIO CICLÍSTICO TIRADENTES” em parceria com a Polícia Militar, em Porto Velho.
- ➡ Participação do DETRAN em Feiras Agropecuárias nos seguintes Municípios: Ji Paraná, Ariquemes, Colorado, Rolim de Moura, Vilhena e Cacoal, atendendo 29.590 pessoas.

Apresentamos a seguir o resumo dessas ações:

Ações desenvolvidas	Público Alvo	Público Atendido		Total
		Capital	Interior	
1. Projeto Ararinha Azul	Alunos do ensino fundamental	8.383	6.991	15.374
2. Projeto Anjos do Trânsito	Alunos do ensino médio	368	-	368
3. Oficina Pedagógica	Professores e profissionais de CFC's	2.589	-	2.589
4. Projeto Stop Ciclista	Alunos do ensino fundamental e médio	355	-	355
5. Detran em Feiras Agropecuárias	Visitantes do stand	-	29.590	29.590
6. Palestras Educativas Diversas	Alunos do ensino fundamental e médio	48.071	17.215	65.286
7. Total ( 7 = 1 + 2 + 3 + 4 + 5 + 6 )		59.766	53.796	113.562
8. Blitz Educativa	Quantidade de veículos abordados	10.415	2.802	13.217

Fonte: Departamento de Estadual de Trânsito (DETRAN/RO).

## Contas do Governo do Estado de Rondônia, Exercício 2007

### OUTROS ASPECTOS RELEVANTES

Considerando a “Revogação da Licitação” prevista na Contratação de Empresa Especializada para Prestação de Serviços de Publicidade e Propaganda – Concorrência Nº. 001/2007, conforme Despacho da Diretoria Geral às fls. 187 do Processo Administrativo 1957/2007; fica apurada então a disponibilidade Orçamentária neste exercício financeiro, na Ordem de R\$ 1.520.000,00 (Um milhão e quinhentos e vinte mil reais).

Ocorreu então a redução orçamentária na ordem de R\$ 1.110.000,00, suplementados no Programa de Desenvolvimento e Modernização do DETRAN. Com a Redução Orçamentária, apenas a ação Campanha Educativa Para Prevenção de Acidentes de Trânsito ficou prejudicada no seu desenvolvimento integral.

### RECOMENDAÇÕES

É fundamental que as Ações programadas e desenvolvidas pela Diretoria de Habilitação, Medicina e Educação de Trânsito, em especial a divulgação das Campanhas Educativas seja amplamente divulgada pela “mídia”, com o propósito de alcançar e sensibilizar a população do Estado, na prevenção de acidentes de trânsito com o objetivo maior de preservar a vida. Principalmente com o clamor atual da sociedade, ao constatar o elevado e crescente aumento do número de vítimas fatais e não fatais.

### *Informações Complementares*

A evolução da Receita arrecadada pelo DETRAN/RO vem mantendo resultados altamente satisfatórios, e como consequência neste Exercício de 2007 obteve SUPERÁVIT FINANCEIRO do exercício de 2006 (R\$ 524.255,86) e utilizou recursos provenientes de Suplementação Orçamentária por Excesso de Arrecadação do Exercício, na ordem de R\$ 3.125.086,15.

A Receita Arrecadada foi de R\$ 63.639.179,99 e a Dotação Orçamentária final de R\$ 54.117.342,01, o que indica um “provável superávit” para incremento à receita de 2008 na ordem de R\$ 8.521.703,03; aguardando a apuração do balanço orçamentário e financeiro.

Foi executada uma movimentação de recursos orçamentários na ordem de R\$ 47.117.290,03, o que corresponde a uma execução de 81,48 %, altamente positiva, permitindo o alcance de realização geral nas Ações programadas e Objetivos definidos no PLANO PLURIANUAL 2004 / 2007 - Versão 2007.

## Contas do Governo do Estado de Rondônia, Exercício 2007

Das realizações podemos destacar:

- Atendimento à Secretaria de Estado da Segurança, Defesa e Cidadania – SESDEC (R\$ 8.000.000,00) Lei Nº. 1823, de 07 de dezembro de 2007, com Transferência Financeira – Lei N.º 1836, de 28/12/2007, para atender despesas de Capital do Fundo Especial de Reequipamento Policial FUNRESPOL, Fundo Especial do Corpo de Bombeiros Militar – FUNESBOM e Fundo Especial de Modernização e Reparelhamento da Polícia Militar – FUNRESPOM.
- Foram recebidos recursos provenientes de EMENDAS PARLAMENTARES na ordem de R\$ 130.000,00 para celebração dos Convênios com as Prefeituras dos Municípios de Pimenta Bueno (R\$ 100.000,00) e Urupá (R\$ 30.000,00), objetivando a implantação de Sinalização de Trânsito Horizontal Vertical e Semafórica.
- A manutenção da sistemática operacional no controle as fraudes no Sistema de Arrecadação e, no combate à corrupção, e efetiva redução e controle nas despesas, promoveu o incremento na Receita do Órgão, e principalmente aumentou o índice de adimplência ao Licenciamento de Veículos, alcançando os seguintes percentuais de veículos licenciados no período: Exercícios de 2004(59,82 %), 2005(59,42%), 2006 (60,05%) e 2007(61,33%), contra um percentual médio de 50% nos últimos cinco anos antes de 2003 (53,00%).
- O Demonstrativo da Execução Orçamentária e Financeira do DETRAN-RO, no Exercício de 2007, é apresentado a seguir:

### Demonstrativo da Realização Orçamentária e Financeira

#### – Dotação Orçamentária

• Dotação Orçamentária Inicial	58.338.000,00
• Suplementação por Superávit	524.255,86
• Suplementação por Excesso	3.125.086,15
• Redução	8.000.000,00
• Emenda Parlamentar-Fonte 00	130.000,00
• Dotação Orçamentária Empenhada	47.117.290,03
• Saldo de Dotação Orçamentária	6.870.051,98
• Dotação Orçamentária Final	54.117.342,01

#### - Receita

• Receita Prevista/Estimada	58.338.000,00
• Superávit Orçamentário 2006	524.255,86
• Suplementação por Excesso	3.125.086,15
• Crédito Adicional-Emenda Parlamentar	130.000,00
• Receita Arrecadada	63.639.179,99
• Total da Receita	67.418.522,00

## Contas do Governo do Estado de Rondônia, Exercício 2007

### – Despesa

•	Despesa Financeira Realizada	39.917.475,74
•	Restos a Pagar Processados	1.003.523,40
•	Restos a Pagar Não Processados	6.326.290,89
•	Transferência Intragovernamental	8.000.000,00
•	Total da Despesa	55.247.290,03

### – Resultado

•	Resultado	12.171.231,97
•	Saldo De Dotação Orçamentária	6.870.051,98
•	Despesas De Exercício Anterior-2006	(524.442,79)
•	Excesso De Arrecadação(Já Utilizado)	(3.125.086,15)
•	Excesso De Arrecadação (Final Exercício)	5.301.179,99
•	Superávit Financeiro (Provável) *	8.521.703,03

\*Fonte: 1.Demonstrativo da Execução Orçamentária eFinanceira-Siafem 31/01/2008.



## Contas do Governo do Estado de Rondônia, Exercício 2007

Órgão Responsável: 15.00 - Secretaria de Estado da Segurança, Defesa e Cidadania - SESDEC

Unidade Responsável: 15.20 - Departamento Estadual de Trânsito - DETRAN

### **PROGRAMA: 1003 - DESENVOLVIMENTO E MODERNIZAÇÃO DO DETRAN**

Objetivo: Garantir a eficácia do sistema operacional e a capacitação dos servidores, visando oferecer serviços de qualidade.

Público-Alvo: Servidores e usuários do sistema DETRAN/RO.

Justificativa: As construções de CIRETRANS, a construção do bloco operacional na sede, a reforma na coordenadoria metropolitana e nas CIRETRANS, a padronização das pinturas nas CIRETRANS; a aquisição de equipamentos de informática, veículos e móveis e utensílios, e a realização de cursos de capacitação para os servidores permitirá a interligação informatizada de todas as unidades, a modernização das instalações físicas, promovendo a agilização e a finalização dos serviços com

### **INDICADORES**

Indicador 1: Número de horas para a entrega de documentos de licenciamento de veículos e outros serviços do sistema.

Unidade de medida: Horas

Índice inicial: 48 h.

Índice desejado até 2007: 24 h.

Índice no Exercício: 24 h.

Indicador 2: Número de dias para a entrega da Carteira Nacional de Habilitação – CNH.

Unidade de medida: Dias.

Índice inicial: 20 dias.

Índice desejado até 2007: 7 dias.

Índice no Exercício: 7 dias.

Os Indicadores do Programa de Desenvolvimento têm como objetivo diminuir o número de horas para a realização dos serviços nos sistemas de veículos e de habilitação visando à satisfação dos usuários do DETRAN/RO, o qual vem cumprindo dentro da meta programada no PPA 2004- 2007, e para o exercício de 2007 foi atingida meta prevista para a entrega dos documentos de veículos no prazo máximo de 24 horas. E com relação ao número de dias de entrega da Carteira Nacional de Habilitação – CNH já foi alcançado o prazo de 7 dias, em média nas CIRETRANS informatizadas, sendo que na Capital o prazo máximo é de 3 dias, e no Interior do Estado é de 10 dias.

## Contas do Governo do Estado de Rondônia, Exercício 2007

### EXECUÇÃO DO PROGRAMA

Programa	Avaliação Financeira				Relação Realizado/Previsto em %
	Previsto		Realizado		
	Valor	%	Valor	%	
1003 - Desenvolvimento e Modernização do DETRAN	13.718.588,68	3,89	10.799.197,56	3,29	78,72
Total do Órgão	352.899.997,01	100,00	328.540.771,33	100,00	93,10

### CONTEXTUALIZAÇÃO

O atendimento eficiente e eficaz do sistema DETRAN, depende das ações integradas desenvolvidas por programas distintos, mas que trabalham em conjunto para que o sistema funcione com a máxima otimização de seus recursos materiais, financeiros, patrimoniais e a Gestão de Pessoas.

Para que essa eficiência e eficácia sejam alcançadas, beneficiando conjuntamente os servidores com capacitação e qualificação e conseqüentemente aperfeiçoando e agilizando os serviços dos usuários do sistema DETRAN, é necessário garantir os recursos necessários para as Despesas de Capital para as ações de construção, reforma e ampliação de imóveis; reequipamento material; informatização (e manutenção) do sistema e a capacitação e qualificação dos servidores do DETRAN/RO.

#### Ação 2617-Reequipamento Material

	ÍNDICE EM %	VALOR EM R\$
Dotação Orçamentária Inicial		1.958.000,00
Suplementação		1.946.754,92
Dotação Orçamentária Final	100,00 %	3.904.754,92
● Bens adquiridos (1.784 unidades)	69,55 %	2.715.654,84
● Saldo orçamentário	30,45 %	1.189.100,08

#### Ação 2620-Capacitação e qualificação dos servidores do DETRAN

	ÍNDICE EM %	VALOR EM R\$
Dotação Orçamentária Inicial		700.000,00
Suplementação (REDUÇÃO)		460.000,00
Dotação Orçamentária Final	100,00 %	240.000,00
Servidor capacitado (243 pessoas)	34,90 %	83.755,15
Saldo orçamentário	65,10 %	156.244,85

## Contas do Governo do Estado de Rondônia, Exercício 2007

### Ação 1097-Construção, reforma e ampliação de imóveis

	ÍNDICE EM %	VALOR EM R\$
Dotação Orçamentária Inicial		2.050.000,00
Suplementação		845.833,76
Dotação Orçamentária Final	100,00 %	2.895.833,76
● Imóvel reformado (5 unidades)	44,99 %	253.214,72
● Imóvel Construído (2 –Aditivo/2ª Etapa)	50,57 %	935.664,36
● Saldo orçamentário	58,95 %	1.706.954,68

### Ação 1189-Informatização do Sistema DETRAN

	ÍNDICE EM %	VALOR EM R\$
Dotação Orçamentária Inicial		6.050.000,00
Suplementação		628.000,00
Dotação Orçamentária Final	100,00 %	6.678.000,00
Equipamento adquirido (570 unidades)	93,30 %	6.230.688,14
Saldo orçamentário	6,70 %	447.311,86

### DESEMPENHO DO PROGRAMA

Com uma previsão orçamentária inicial de R\$ 10.758.000,00 (dez milhões e setecentos e cinquenta e oito mil reais), e uma Suplementação Orçamentária proveniente de Excesso de Arrecadação do Exercício e de Remanejamento de Dotações na ordem de R\$ 2.960.588,68 (dois milhões, novecentos e sessenta mil, quinhentos e oitenta e oito reais e sessenta e oito centavos), o Programa totalizou o montante de recursos de R\$ 13.718.588,68 (treze milhões, setecentos e dezoito mil, quinhentos e oitenta e oito reais e sessenta e oito centavos). O DETRAN vem priorizando os Investimentos, destinando equipar as suas unidades cada vez mais, com móveis, veículos e utensílios, além da atualização dos equipamentos de informática, para tanto dos recursos disponíveis no Orçamento de 2007, foram destinados aproximadamente 25% (vinte e cinco por cento).

A utilização final de aproximadamente R\$ 10.220.000,00 o equivalente a 75% (setenta e cinco por cento) da Dotação Orçamentária destinada ao Programa de Desenvolvimento e Modernização, permitiu manter a excelente aplicação de recursos em Investimentos pelo DETRAN, neste PPA 2004-2007.

Os recursos não utilizados na ordem de R\$ 1.700.000,00, foram licitados para as seguintes Obras: Construção da Pista de Exames Práticos de Direção Veicular, Reforma do Prédio Sede do DETRAN, em Porto Velho, Reforma e Ampliação da Ciretran de Cacoal, disponibilizados para Termo Aditivo da Obra da CIRETRAN de Guajará Mirim; e encontram-se em fase de recurso/deliberação da Diretoria Geral.

## Contas do Governo do Estado de Rondônia, Exercício 2007

Na Ação Reequipamento Material, para execução no exercício de 2007 previa-se a aquisição de 1.776 unidades com uma Dotação Orçamentária inicial de R\$ 1.958.000,00 (um milhão e novecentos e cinquenta e oito mil reais). Foram adquiridas 1.784 unidades, cumprindo a meta física prevista, com uma utilização de recursos na ordem de R\$ 2.715.654,84 que corresponde ao percentual de 69,55% da dotação orçamentária. A prioridade e ênfase desta ação foram equipar as Unidades construídas e reformadas das Ciretrans de Vilhena, Rolim de Moura, Cacoal, Alta Floresta, Ariquemes e Cerejeiras, mantendo a padronização do mobiliário ergonômico, e centrais de ar condicionado, e a aquisição de 21 veículos no total de R\$ 1.760.688,73 visando também atender todas as unidades no Interior do Estado, na reposição de móveis e utensílios.

As atividades desenvolvidas na Ação de Capacitação e Qualificação dos Servidores do DETRAN permitiram certificar 76 servidores com cursos de capacitação e qualificação e o oferecimento de Treinamento a mais 167 servidores, específicos para os Estagiários (60 participantes), Perícia em veículos (53 servidores), membros das Comissões Examinadoras de Trânsito (50 participantes), e utilização do bafômetro (4 servidores), totalizando 243 pessoas atendidas. A Meta prevista não foi alcançada, tendo em vista que se previa a Nomeação e Posse dos novos contratados à partir de setembro/2007, e em virtude dos adiamentos do Concurso Público, os mesmos só serão Capacitados no próximo Exercício. O mesmo aconteceu com os Encontros Regionais de Servidores, que têm como objetivo promover o treinamento e atualização das práticas de serviços, da legislação pertinente, e o comprometimento de todos os colaboradores com o envolvimento nos processos organizacionais, conhecimento dos meios de comunicação disponibilizados pelo Órgão, e o atendimento aos usuários.

Na ação Construção, reforma e ampliação de imóveis os recursos utilizados no exercício foram disponibilizados para a realização das seguintes Obras de Construção das sedes das CIRETRANS nos Municípios de Vilhena – 2ª Etapa R\$ 768.333,65; Guajará Mirim – Termo Aditivo R\$ 150.000,00; E com relação às Reformas e Ampliações foram realizadas as seguintes Obras: Projeto de Reforma e Ampliação da CIRETRAN de Cacoal (Valor de R\$ 330.000,00); Termo Aditivo no Projeto de Reforma e Ampliação da CIRETRAN de Ariquemes (Valor de R\$ 5.124,55); Foi executado o Projeto da Pista para realização dos Exames Práticos de Direção, em área doada pela Câmara Municipal de Porto Velho, oferecendo as condições necessárias para os candidatos à obtenção da CNH, profissionais dos CFC'S Centros de Formação de Condutores e os servidores do DETRAN (Valor de R\$525.000,00); Reforma e Ampliação da CIRETRAN de Alta Floresta do Oeste (Valor R\$ 136.133,93); Reforma e Ampliação da Ciretran de Rolim de Moura (Valor R\$ 167.330,71); Termo Aditivo no Projeto de Reforma e Ampliação da Ciretran de Cerejeiras (Valor R\$ 7.517,05); Termo Aditivo no Projeto de Reforma e Ampliação dos Prédios da Coordenadoria Metropolitana – Seção de Perícia (R\$ 60.665,23), e na Seção de Transportes, Almoxarifado, Patrimônio e portão de acesso principal, (Valor de R\$ 43.773,96), Projeto atualizado, para reforma do 1º Andar do Prédio Sede, em Porto Velho Valor de R\$ 600.000,00.

## Contas do Governo do Estado de Rondônia, Exercício 2007

A Ação de Informatização do Sistema DETRAN, tem como objetivo a sua modernização, através da aquisição de novos equipamentos de informática e buscando a operacionalização do Sistema de Informática. Foram utilizados aproximadamente 95% (noventa e cinco por cento) da dotação orçamentária disponível, no montante de R\$ 6.530.000,00 (seis milhões e quinhentos e trinta mil reais). Executando e cumprindo a meta física principal, 167% (cento e sessenta e sete por cento), acima do inicial previsto (213 unidades), com a aquisição de 570 (quinhentos e setenta) unidades de equipamentos de informática. Esta ação obteve um resultado altamente satisfatório, por prover além da modernização dos equipamentos de informática em todas as unidades já informatizadas, a interligação de mais 27 (vinte e sete) unidades do Interior do Estado.

### OUTROS ASPECTOS RELEVANTES

Neste exercício, foram informatizadas mais 12 (doze) Ciretrans: Cujubim, Castanheiras, Costa Marques, Chupinguaia, Machadinho do Oeste, Nova União, Parecis, Primavera de Rondônia, São Felipe do Oeste, Teixeiraópolis, Theobroma, vale do Anari, e o Posto de Serviços de Tarilândia, totalizando 54 unidades informatizadas (49 Ciretrans, Shopping Cidadão de Porto Velho, Shopping Cidadão de Ji Paraná, Postos Avançados da Jatuarana e do Tancredo Neves, em Porto Velho, e Posto de Serviços de Tarilândia), faltando apenas as seguintes unidades: Pimenteiras do Oeste, Campo Novo de Rondônia e Rio Crespo, as quais precisam da disponibilidade de "rede", para a sua efetiva interligação.

Foram mantidos todos os Contratos de serviços de manutenção e operacionalização do Sistema de Informática, com a utilização de recursos na ordem de R\$ 3.860.000,00 (três milhões e oitocentos e sessenta mil reais). Para a aquisição de material de consumo, especificamente suprimentos de informática, a despesa correspondente foi de aproximadamente R\$ 1.390.000,00 (um milhão e trezentos e noventa mil reais). Na aquisição de equipamentos de informática, o DETRAN utilizou recursos na ordem de R\$ 940.000,00 (novecentos e quarenta mil reais) adquirindo (358) equipamentos, assim distribuídos: computadores 83 unidades, impressoras laser e matricial 97 unidades, note book, no break 176 unidades e 2 duas unidades de switches.

No Sistema de Veículos, devemos ressaltar que da Frota de 415.135, que teve um acréscimo de aproximadamente 11% (onze por cento) com relação ao ano anterior, que representa 41.996 veículos; foram licenciados 254.588 (61,33%) veículos. Mantendo a entrega dos documentos de veículos após 24 horas da efetivação do pagamento dos serviços.

Foi firmado Convênio entre o DETRAN e os Tribunais de Justiça e Tribunal Regional do Trabalho – 14ª Região, criando um Sistema de Acesso a Base RENAVAM – Registro Nacional de Veículos Automotores, através do "acesso restrito via web", os serviços de inclusão e retirada de "restrições" possam ser executados diretamente pelos funcionários dos referidos Tribunais.

## Contas do Governo do Estado de Rondônia, Exercício 2007

---

### RECOMENDAÇÕES

- Para permitir uma evolução administrativa e operacional das suas atividades, compatíveis com a modernização dos seus serviços, a Administração do DETRAN/RO deverá efetivar a nomeação dos novos profissionais ao seu Quadro de Pessoal, que foram aprovados no Concurso Público.
- A manutenção permanente da GESTÃO DA QUALIDADE deve ser uma realidade, no âmbito do DETRAN sempre visando à melhoria do atendimento e a satisfação do usuário como também dos colaboradores e seus funcionários.
- Torna-se fundamental a implantação e implementação do Plano Diretor e um Sistema de Gestão Pública de Informática, que contemple a evolução, modernização do Sistema DETRAN, relacionados aos setores de Veículos (RENAVAM), Habilitação (RENACH), Infrações (RENAINF) e Estatística (RENAEST); como também o desenvolvimento de um Plano de Ação para o próximo quadriênio, embasado na Lei do Plano Plurianual – PPA 2008-2011, que atenda a integração e eficácia dos Programas de Apoio Administrativo, de Desenvolvimento e Modernização e de Educação e Segurança no Trânsito, para atender aos anseios da população do Estado de Rondônia.

## Contas do Governo do Estado de Rondônia, Exercício 2007

Órgão Responsável: 15.00 - Secretaria de Estado da Segurança, Defesa e Cidadania - SESDEC

Unidade Responsável: 15.20 - Departamento Estadual de Trânsito - DETRAN

### PROGRAMA: 1015 - APOIO ADMINISTRATIVO DO PODER EXECUTIVO

Objetivo: Garantir a manutenção das atividades meio, e de suporte aos demais programas.

Público-Alvo: Servidores e usuários do sistema DETRAN

Justificativa: Garantir recursos para a manutenção das atividades meio e fins do DETRAN, objetivando a operacionalização do sistema DETRAN para a dinamização e a eficácia no atendimento aos usuários.

### INDICADORES

Unidade de medida: % percentual.

Índice inicial:

Índice desejado até 2007: 100%

Índice no Exercício: 94,14 %

### EXECUÇÃO DO PROGRAMA

Programa	Avaliação Financeira				em R\$ Relação Realizado/Previsto em %
	Previsto		Realizado		
	Valor	%	Valor	%	
1015 - Apoio Administrativo do Poder Executivo	36.333.753,33	10,30	32.839.288,16	10,00	90,38
Total do Órgão	352.899.997,01	100,00	328.540.771,33	100,00	93,10

### CONTEXTUALIZAÇÃO

Além da realização das atividades de manutenção e custeio, o Programa de Apoio Administrativo promove o suporte necessário para a realização das ações dos Programas de Educação e Segurança no Trânsito e Desenvolvimento e Modernização do DETRAN/RO. É o suporte administrativo e operacional do DETRAN.

**Contas do Governo do Estado  
de Rondônia, Exercício 2007**

**Ação 2281- Conservação e Manutenção dos Bens Móveis e Imóveis**

	ÍNDICE EM %	VALOR EM R\$
Dotação Orçamentária Inicial		7.850.000,00
Remanejamento (SUPLEMENTAÇÃO)		672.877,33
Dotação Orçamentária Final	100,00 %	8.522.877,33
Despesa empenhada	94,40 %	8.046.022,18
Saldo orçamentário	5,60 %	476.875,15

**Ação 2282-Manutenção e Conservação dos Serviços de Transporte**

	ÍNDICE EM %	VALOR EM R\$
Dotação Orçamentária Inicial		1.200.000,00
Remanejamento (REDUÇÃO)		60.000,00
Dotação Orçamentária Final	100,00 %	1.260.000,00
Dotação empenhada	89,31 %	1.125.297,57
Saldo orçamentário	10,69 %	134.702,43

**Ação 2619 - Administração Geral e Operacionalização do Sistema**

	ÍNDICE EM %	VALOR EM R\$
Dotação Orçamentária Inicial		8.000.000,00
Remanejamento (SUPLEMENTAÇÃO)		1.540.876,00
Dotação Orçamentária Final	100,00 %	9.540.876,00
Dotação empenhada	96,50 %	9.206.849,48
Saldo orçamentário	3,50 %	334.026,52

**Ação 2803 – Campanha Institucional**

	ÍNDICE EM %	VALOR EM R\$
Dotação Orçamentária Inicial		60.000,00
Remanejamento (REDUÇÃO)		0,00
Dotação Orçamentária Final	100,00 %	60.000,00
Dotação empenhada	0,00 %	0,00
Saldo orçamentário	0,00 %	0,00

**Ação 2284 –Remuneração de Pessoal Ativo e Encargos Sociais**

	ÍNDICE EM %	VALOR EM R\$
Dotação Orçamentária Inicial		24.450.000,00
Remanejamento (REDUÇÃO)		8.600.000,00
Dotação Orçamentária Final	100,00 %	15.850.000,00
Dotação empenhada.....	93,84 %	14.873.706,92
Saldo disponível.....	6,16 %	976.293,08

**Ação 2870–Auxílio Transporte aos Servidores do DETRAN**

	ÍNDICE EM %	VALOR EM R\$
Dotação Orçamentária Inicial		1.230.000,00
Remanejamento (REDUÇÃO)		130.000,00
Dotação Orçamentária Final	100,00 %	602.000,00
Dotação empenhada.....	79,54 %	478.815,01
Saldo disponível.....	20,46 %	123.184,99



## Contas do Governo do Estado de Rondônia, Exercício 2007

### Ação 2870 –Auxílio Saúde aos Servidores do DETRAN

	ÍNDICE EM %	VALOR EM R\$
Dotação Orçamentária Inicial		140.000,00
Remanejamento (SUPLEMENTAÇÃO)		260.000,00
Dotação Orçamentária Final	100,00 %	498.000,00
Dotação empenhada.....	95,10 %	473.600,00
Saldo disponível.....	4,90 %	24.400,00

### RESULTADOS OBTIDOS

Apresentamos abaixo o resultado alcançado no Exercício de 2006, nas suas Ações:

- ➡ No período, as despesas com Pessoal (vencimentos, vantagens, encargos sociais, pagamento de auxílio transporte e auxílio saúde e outras despesas variáveis) alcançaram o montante de R\$ 15.850.000,00 (quinze milhões e oitocentos e cinqüenta mil reais), correspondente ao percentual de 46% (quarenta e seis por cento), da dotação empenhada.
- ➡ As despesas realizadas com serviços relacionados aos Contratos de manutenção predial, de veículos, de limpeza e conservação, de vigilância e segurança e essenciais relativos ao consumo e serviços de água e esgoto, serviços de chaves e carimbos, assinaturas do Diário Oficial do Estado, da Justiça Estadual e de periódicos, publicações diversas, energia elétrica e telefonia, contratos de locação de imóveis, adiantamentos diversos para serviços e aquisições de pequena monta para as Ciretrans, passagens aéreas e terrestres e outras obrigações tributárias, totalizaram 48 %(quarenta e oito por cento) da dotação empenhada.
- ➡ Foram pagas no exercício aproximadamente 4.800 diárias no valor de R\$ 369.000,00 (trezentos e sessenta e nove mil reais), para a realização dos serviços da Corregedoria, entrega de bens materiais e de material de consumo, instruções de serviços nas áreas de habilitação e de veículos, serviços administrativos diversos, equivalente a 1% (um por cento) dos recursos empenhados na Ação.
- ➡ Na aquisição de material de consumo (combustível, peças para veículos, gêneros alimentícios, material de expediente, elétrico, de limpeza, impressos em gerais), foram utilizados recursos no montante de R\$ 1.600.000,00 (um milhão e seiscentos mil reais), permitindo o atendimento das atividades essenciais de todas as unidades, o que corresponde ao percentual de 5%(cinco por cento).
- ➡ As unidades físicas, imóveis onde funcionam as Ciretrans são consideradas aceitáveis, em boas condições de higiene, com serviços especializados, terceirizados, de limpeza, na Capital e também neste exercício, os serviços foram estendidos para atender aos seguintes Municípios: Buritis, Cacaulândia, Candeias, Castanheira, Cujubim, Espigão do Oeste, Itapuã do Oeste, Ministro Andreazza, Mirante da Serra, Monte Negro, Nova União, Nova Brasilândia, São

## Contas do Governo do Estado de Rondônia, Exercício 2007

Francisco, São Felipe, São Miguel do Guaporé, Vale do Paraíso, Alta Floresta do Oeste, Ariquemes, Cacoal, Cerejeiras, Colorado do Oeste, Guajará Mirim, Jaru, Ji-Paraná, Ouro Preto do Oeste, Pimenta Bueno, Rolim de Moura e Vilhena.

➡ Neste exercício, os serviços de segurança e vigilância foram ampliados atendendo as seguintes Ciretrans: Alta floresta, Espigão do Oeste, Itapuã do Oeste, Pimenta Bueno, Porto Velho, Ji-Paraná, Vilhena, Colorado do Oeste, Ouro Preto do Oeste, Chupinguaia, São Miguel do Guaporé, Nova Brasilândia, Presidente Médici, Cacoal, Castanheiras, Buritis, Machadinho, Costa Marques, Vale do Paraíso, Alto Paraíso, Ministro Andreazza, Corumbiara, Jaru, Campo Novo, Cerejeiras, Mirante da Serra, Guajará-Mirim, Ariquemes, Vale do Anari, Monte Negro, Cacaúlândia, Rolim de Moura, Nova Mamoré, Candeias do Jamarí, Seringueiras, Governador Jorge Teixeira, Nova União, São Francisco.

### OUTROS ASPECTOS RELEVANTES

As alterações orçamentárias foram efetivadas para atender ao aumento das despesas de custeio e contratuais de caráter continuado. Os recursos utilizados na Suplementação Orçamentária ao Programa foram oriundos de “Superávit Financeiro” do Exercício de 2006 no montante de R\$ 524.255,86 (Decreto Nº. 12.833 de 07/05/07), tendo sido utilizados recursos de “Excesso de Arrecadação” no Exercício de 2007, no montante de R\$ 3.125.086,15.

Dos recursos disponibilizados no exercício R\$ 36.333.753,33, foram utilizados aproximadamente 94 % (noventa e quatro por cento), ou seja, R\$ 34.204.271,16. Não houve o alcance dos 100%, em virtude do saldo de dotação na Ação 2284 – Remuneração de Pessoal Ativo e Encargos Sociais, cujos recursos estavam destinados para pagamento do pessoal a ser contratado, a partir de outubro de 2007, o que só deverá ocorrer no início do próximo exercício de 2008.

Dentre as atividades de contribuição social, podemos destacar a contratação do IEL - INSTITUTO EUVALDO LODI, responsável pela seleção e contratação de estagiários nas categorias de nível médio (123) e nível superior (41), atendendo 164 (cento e sessenta e quatro) jovens, que precisam estar devidamente matriculados e freqüentando os seus cursos.

A Ação CAMPANHA INSTITUCIONAL, que tem como objetivo divulgar as ações de caráter institucional do DETRAN, deixou de ser realizada considerando a “Revogação da Licitação” prevista na Contratação de Empresa Especializada para Prestação de Serviços de Publicidade – Concorrência Nº. 001/2007, conforme Despacho da Diretoria Geral às fls. 187 do Processo Administrativo 1957/2007.

### RECOMENDAÇÕES

- A Diretoria Executiva Administrativa e Financeira em conjunto com a Gerência de Tecnologia da Informática deverá desenvolver a “Digitalização” do sistema de arrecadação, inclusive da “Divida

## Contas do Governo do Estado de Rondônia, Exercício 2007

---

Ativa”, de maneira interligada com os Sistemas de Veículos, de Habilitação e Administrativo. Oferecendo ao servidor e colaboradores as condições ideais de trabalho e satisfação, e ao usuário a qualidade de atendimento e agilidade na emissão da documentação de veículos e de habilitação e demais serviços.

- Existe a necessidade de adequação da Estrutura Física do prédio do DETRAN Sede, em Porto Velho, visando à unificação dos serviços administrativos e financeiros que atendem a Diretoria Executiva Administrativa e Financeira, responsável pela execução Administrativa do DETRAN, das Ações do Programa de Apoio Administrativo e que dá o suporte para a realização das demais Ações dos Programas de Desenvolvimento e Modernização e de Educação e Segurança no Trânsito, promovendo eficácia dos seus serviços, além da economia dos custos relacionados com pessoal, transporte, serviços essenciais de energia, água, correios, vigilância e segurança, limpeza e manutenção, e interligação das ações de informática, entre outros.

# Contas do Governo do Estado de Rondônia, Exercício 2007

## 21.00 - SECRETARIA DE ESTADO DE ADMINISTRAÇÃO PENITENCIÁRIA - SEAPEN

### SUMÁRIO EXECUTIVO

Tabela Demonstrativa da Avaliação Financeira do Plano Plurianual (PPA), 2004-2007,  
Exercício de 2007, segundo Órgão, Unidade Orçamentária e Programa

Secretaria, Unidades Orçamentárias e Programas	Avaliação Financeira				Relação Realizado/Previsto em %
	Previsto		Realizado		
	Valor	%	Valor	%	
<b>21.00 - Secretaria de Estado de Assuntos Penitenciários - SEAPEN</b>					
21.01 - Secretaria de Estado de Assuntos Penitenciários - SEAPEN	71.971.926,70	99,26	62.162.905,12	99,27	86,37
0000 - Encargos Especiais	593.463,75	0,82	404.349,26	0,65	68,13
1015 - Apoio Administrativo do Poder Executivo	40.375.402,00	55,68	37.577.244,03	60,01	93,07
1242 - Segurança e Humanização do Sistema Penitenciário	25.464.096,25	35,12	21.565.021,60	34,44	84,69
1246 - Ações Básicas e Serviços de Saúde	138.964,70	0,19	50.859,00	0,08	36,60
1251 - Redução da Violência	5.400.000,00	7,45	2.565.431,23	4,10	47,51
21.11 - Fundo Penitenciário - FUPEN	440.000,00	0,61	433.602,94	0,69	98,55
1242 - Segurança e Humanização do Sistema Penitenciário	440.000,00	0,61	433.602,94	0,69	98,55
21.12 - Fundo Est. de Prev. Fisc. e Rep. a Entorpecentes - FESPEN	100.000,00	0,14	21.267,97	0,03	21,27
1242 - Segurança e Humanização do Sistema Penitenciário	100.000,00	0,14	21.267,97	0,03	21,27
<b>Total do Órgão</b>	<b>72.511.926,70</b>	<b>100,00</b>	<b>62.617.776,03</b>	<b>100,00</b>	<b>86,36</b>
Total do Estado	3.156.578.682,52	-	2.885.681.592,29	-	-
Participação (%) sobre o Total do Estado	2,30	-	2,17	-	-

### INTRODUÇÃO

Apesar dos significativos avanços alcançados no tocante a Secretaria de Estado de Administração Penitenciária – SEAPEN, alguns aspectos relacionados ao desmembramento de procedimentos internos e adequação de fluxos, merecem atenção por parte dos grupos de gestores que integram este órgão, pois diante da diversidade de procedimentos gerenciais e ferramentas existentes, algumas ações puderam ser viáveis na administração, uma vez que ao longo do tempo foram gargalos a celeridade da prestação de serviços a que este órgão se propunha.

Dentre os aprimoramentos podemos relacionar o Planejamento das Ações propostas através do Plano Plurianual do Exercício 2007, onde as propostas apresentadas tinha por objetivo melhorar o comportamento da máquina administrativa da SEAPEN, pois ao mesmo tempo em que se constata a necessidade de otimização dos programas e atividades laborais este documento tem por sua vez a intenção de oferecer respostas aos movimentos organizacionais verificado ao longo dos últimos anos

## Contas do Governo do Estado de Rondônia, Exercício 2007

em torno das Unidades Prisionais do Estado, reforçando sua estrutura atual em direção ao futuro. Mas que uma simples revolução silenciosa de procedimentos, tais ocorrência refletem a capacidade de reação da SEAPEN às demandas crescentemente comparativas por qualidade e celeridade na prestação do serviço público e na aplicação de políticas públicas mas eficazes.

### METODOLOGIA

Ao avaliarmos a urgência do melhoramento a atual estrutura dos serviços administrativos e procedimentos internos da SEAPEN, optamos inicialmente por identificar as necessidades existentes, independentemente de se encontrarem atendidas ou não. Isto somente foi possível por ter sido abordado o assunto com um modelo teórico baseado na estruturação e no relacionamento para uma prestação de serviços mais qualitativo e célere, e não na simples critica da estrutura existente, o que poderia conduzir a presente análise para a negação ou validação da estrutura que vigora, sem questionar a sua validade para atividade fim.

A Principal finalidade e além de dar satisfação ao olhar inquiridor da sociedade, que se beneficia das ações desenvolvidas por esta Secretaria, é a de desenvolver mecanismos que tornem a SEAPEN, uma organização permeável aos anseios da necessidade da População do Estado.

Também procuramos evitar o uso de classificações estruturalistas. Em seu lugar, sugerimos agrupamentos funcionais divididas em áreas mais facilmente identificáveis com a multiespecialização de atividades por similaridade, ou seja, equipes que processem ou sofrem impactos de atividades semelhantes para utilizar dispositivos estratégicos no sentido de minimizar os problemas decorrente de um Sistema Carcerário falido, que ao longo dos últimos anos vem se agravando cada vez mas.Com isso estaremos expressando melhor nossas ações e produções realizadas no período em epígrafe, quando priorizamos a melhoria quantitativa e qualitativa dos serviços prestados à assistência (preventiva e corretiva) da população carcerária de nosso Estado. Ressaltamos que os Programas desenvolvidos pela Secretaria de Estado da Administração Penitenciária - SEAPEN através de suas Gerências e Assessorias, no período de Janeiro 2005 a Dezembro/2007, norteadas pelas ações programadas no PPA 2005/2007 – Versão 2007, contudo ajustadas em alguns aspectos legais pela atual Administração, face a necessidade de serem atendidos alguns anseios do Sistema Prisional levaram essa administração a melhorias evitando os desgastes com rebeliões e fugas da referida população, por sua vez o desprendimento com recursos financeiros para corrigir problemas e danos causados por esses fatores.

Enfim, submetemos este Relatório de Atividades Administrativas desenvolvidas durante o exercício de 2007, para o julgamento da sociedade, o que de pronto pode-se verificar que tais ações são passíveis de avaliações.

## **Contas do Governo do Estado de Rondônia, Exercício 2007**

---

### **Das Condições Operacionais**

#### **Do Aspecto Institucional e Legal**

A Secretaria de Estado da Administração Penitenciária – SEAPEN tem como competência, administração do Sistema Penitenciário do Estado, supervisionando e fiscalizando o cumprimento das penas, promovendo o planejamento e estudos de atividades de ressocialização dos apenados ao convívio social, proporcionando-lhe por meio de seus estabelecimentos penitenciários condições necessárias a execução da pena privativa da liberdade, da medida de segurança e da custódia provisória, bem como proceder a apuração das infrações penais, administrativas e disciplinares dos servidores do Sistema Penitenciário. Atendendo ao que determina a Lei de Execução Penal de nº 7.210 de 11 de julho de 1984 e Regras mínimas para tratamento de preso no Brasil através da Resolução nº 14/1994 CNPCP de 11 de novembro de 1994.

## Contas do Governo do Estado de Rondônia, Exercício 2007

Órgão Responsável: 21.00 - Secretaria de Estado de Administração Penitenciária - SEAPEN

Unidade Responsável: 21.01 - Secretaria de Estado de Administração Penitenciária - SEAPEN

### PROGRAMA: 0000 - ENCARGOS ESPECIAIS

Objetivo: Efetuar Transferências e Pagamento de despesas de exercícios anteriores que foram interrompidas e devidamente reconhecidas.

Público-Alvo: Credores governamentais legalmente constituídas e Servidores

Justificativa:

### INDICADORES

Relação Percentual entre as Despesas não pagas e Despesas Pagas.

### EXECUÇÃO DO PROGRAMA

Programa	Avaliação Financeira				Relação Realizado/Previsto em %	em R\$
	Previsto		Realizado			
	Valor	%	Valor	%		
0000 - Encargos Especiais	593.463,75	0,82	404.349,26	0,65	68,13	
Total do Órgão	72.511.926,70	100,00	62.617.776,03	100,00	86,36	

## Contas do Governo do Estado de Rondônia, Exercício 2007

Órgão Responsável: 21.00 - Secretaria de Estado de Administração Penitenciária - SEAPEN

Unidade Responsável: 21.01 - Secretaria de Estado de Administração Penitenciária - SEAPEN

### PROGRAMA: 1015 - APOIO ADMINISTRATIVO DO PODER EXECUTIVO

**Objetivo:** Manter o funcionamento da SEAPEN bem como, ampliar a estrutura física e operacional visando dar mais segurança ao cidadão rondoniense.

**Público-Alvo:** Servidores da SEAPEN.

**Justificativa:** A SEAPEN tem importante função de manter unidades prisionais do Estado em perfeitas condições tanto na área de segurança como estado de humanização para apenados, para tanto urge disponibilizar recursos para efetivação das estratégias visando implementação das ações contínuas e de apoio administrativo, proporcionando condições a consecução das ações finalísticas.

### INDICADORES

### EXECUÇÃO DO PROGRAMA

Programa	Avaliação Financeira				Relação Realizado/Previsto em %
	Previsto		Realizado		
	Valor	%	Valor	%	
1015 - Apoio Administrativo do Poder Executivo	40.375.402,00	55,68	37.577.244,03	60,01	93,07
Total do Órgão	72.511.926,70	100,00	62.617.776,03	100,00	86,36

### CONTEXTUALIZAÇÃO

O programa de Apoio Administrativo no exercício 2007, teve uma evolução face à disponibilidade de Recursos Orçamentário, com isso a execução de metas previstas no exercício foram melhor desenvolvida e por sua vez houve por parte dos gestores uma aplicabilidade no desempenho de buscar melhorias para implementações de ações e projetos no órgão.

### RESULTADOS OBTIDOS

➡ Os resultados obtidos no referido programa foram alcançados uma vez que esta Secretaria desempenhou esforços no sentido de atender as suas Gerências no que diz respeito a suprir todas suas necessidades e anseios ao que tange a disponibilidade de bens de consumo e etc. para realização de suas atribuições.



## Contas do Governo do Estado de Rondônia, Exercício 2007

### DESEMPENHO DO PROGRAMA

O programa de Apoio Administrativo obteve bons resultados face aos recursos existente para o exercício 2007, pouco houve de se efetuar remanejamentos para suprir necessidades deste órgão por isso a maior parte do orçamento pertencente a Manutenção das Atividades da SEAPEN e Manutenção das Unidades Prisionais foram desempenhado a contento.

- Estruturou a Secretaria de Administração Penitenciária através de ações e articulações Políticas voltadas para oferecer ma prestação de serviços a sociedade civil organizada e à Mídia.
- Desenvolveu Política junto ao DEPEN para garantir a aprovação de Projetos de Parcerias com disponibilidade de recursos de Convênios.
- Realização de Capacitação destinada as equipes de gestão administrativa que atuam na área.
- Em fim, o programa obteve bons resultados, pois ao longo desses últimos anos temos evoluído com crescimento proporcionando a perspectiva de melhores dias para o cumprimento de metas que iram nortear nossas ações finalísticas.

### OUTROS ASPECTOS RELEVANTES

Houve ao longo do exercício vários aspectos relevantes como por exemplo a modernização do órgão buscando uma melhor adequação das atribuições e responsabilidade de seus servidores na prestação de serviços com mas qualidade e que puderam influenciar positivamente pois este órgão mesmo com tantas dificuldades desenvolveu trabalhos junto aquela população Carcerária que contribuiu no sentido de melhorar o relacionamento entre apenados e a Direção daquela Unidades.

### RECOMENDAÇÕES

- Na expectativa de auxiliar o programa de apoio administrativo devemos propor a presente e a futuras discussões sobre o azeitamento da máquina administrativa da SEAPEN, hoje dominada por uma estrutura excessivamente burocrática.
- A SEAPEN órgão fim do Sistema Prisional, estratégico como responsável pela estruturação de um Sistema Prisional no nosso Estado deseja que esta proposta como uma contribuição para efetividade dos propósitos essenciais da SEAPEN, razão da previsão legal estabelecida desde 1984 na Lei 7.210.

## Contas do Governo do Estado de Rondônia, Exercício 2007

Órgão Responsável: 21.00 - Secretaria de Estado de Administração Penitenciária - SEAPEN

Unidade Responsável: 21.01 - Secretaria de Estado de Administração Penitenciária - SEAPEN

### PROGRAMA: 1242 - SEGURANÇA E HUMANIZAÇÃO DO SISTEMA PENITENCIÁRIO

Objetivo: Melhorar o sistema penitenciário tornando mais humano e efetivamente capaz de permitir a reintegração social dos seus egressos.

Público-Alvo: População Carcerária do Estado de Rondônia.

Justificativa: O índice de criminalidade tem se agravado no Estado de Rondônia, devido a inúmeros conflitos decorrentes de aglomerações humanas desordenadas e que muitas vezes podem favorecer atos violentos tais como: homicídio doloso, roubos seguidos de morte, estupros, crimes contra o patrimônio e etc. Essa problemática aumenta em consequência da própria situação geográfica do nosso Estado, onde o tráfico de drogas entre o país (Bolívia) que faz fronteira com o Estado se faz presente. Para reverter essa situação, faz-se necessário além da estrutura física dos prédios, investir na qualificação tanto dos recursos humanos quanto na educação dos apenados.

### INDICADORES

**População Carcerária** - O indicador refere-se a um quantitativo da população carcerária o qual se beneficiaria das ações elaboradas para esse Programa e que órgão dispõem hoje para aplicação de medidas para melhorar as condições do apenado, sendo que ainda fica muito difícil ter-se um resultado quanto a sugestão proferida no Relatório de Gestão do exercício 2006, onde o nosso indicador deveria ser Redução a População Carcerária, uma vez que o crescimento da população carcerária ao longo desses anos tendem somente a aumentar, dificultando cada vez mas o Estado aplicar medidas sócio educativas possibilitando o preso a ser ressocializado e por sua vez voltar ao convívio da sociedade, aplicação recursos que venham minimizar a superlotação das Unidades Prisionais é ainda muito simplória apesar de ter havido grande melhorias nesse período de 2005 à 2007, mas ainda é pouco diante da problemática existente, mas o órgão vem se estruturando e com certeza alcançaremos atingir um nível de satisfação ao final do exercício no que tange a essa metas traçada pela equipe técnica pertencente a SEAPEN. No entanto, chegou-se a conclusão de que indicador mas correto era um que ao final do exercício pudemos realmente medir os resultados positivamente ou negativamente sugerimos que a partir da nova estrutura de planejamento seja utilizado um novo indicador que será “ Redução da População Carcerária.” e ou “Preso Ressocializado” O qual irá medir se as ações realizadas pela SEAPEN foram realmente efetiva

## Contas do Governo do Estado de Rondônia, Exercício 2007

atingindo suas metas desejáveis com isso demonstrando dados comprovadamente que tenha havido uma redução da população e ou a introdução do apenado ao convívio da sociedade.

### EXECUÇÃO DO PROGRAMA

Programa	Avaliação Financeira				Relação Realizado/Previsto em %
	Previsto		Realizado		
	Valor	%	Valor	%	
1242 - Segurança e Humanização do Sistema Penitenciário	25.464.096,25	35,12	21.565.021,60	34,44	84,69
Total do Órgão	72.511.926,70	100,00	62.617.776,03	100,00	86,36

### CONTEXTUALIZAÇÃO

O Programa de Segurança e Humanização do Sistema Penitenciário é composto de várias ações que compreendem: O projeto Pintando a Liberdade, Fornecimento de Refeições a População Carcerária, Capacitação de Recursos Humanos, Mutirão de Execução Penal, Apoio as Atividades de Ressocialização ao Apenado e Redução e Oferta da Demanda de Drogas.

- O projeto Pintando a Liberdade, realiza a confecção de materiais esportivos com a utilização da mão-de-obra carcerária. Com isso, os internos são treinados e capacitados a executarem uma atividade profissionalizante.
- O Fornecimento de Refeição para a População Carcerária, garante a assistência do preso e ao internado sendo dever do Estado, tornando-o, pela instituição pública, um cidadão com plenos direitos.
- A Capacitação dos Recursos Humanos, oferece aos servidores do sistema penitenciário condições favoráveis proporcionando-lhes técnicas no desempenho de suas atividades, tanto aos que estão diretamente ligados ao Sistema Prisional, assim como servidores da Área Administrativa dando ao servidor formação qualificada para direcionar suas ações.
- O Mutirão de Execução Penal, fornece aos apenados a possibilidade de tomarem ciência com relação a sua situação processual, através do trabalho realizados em conjunto com o Poder Judiciário do Estado.
- O apoio as Atividades de Ressocialização do Apenado, busca através de atividades laborais, educacionais, de capacitação e trabalho, a ocupação do apenado enquanto cumpre sua pena, objetivando a disciplina, responsabilidade, educação, o equilíbrio orgânico e psíquico e economicamente, possibilitando assim que estes tenham uma ida honrada e digna ao ser posto em liberdade.

## Contas do Governo do Estado de Rondônia, Exercício 2007

- Redução e Oferta da Demanda de Drogas, A meta prevista para ação e oferta da Demanda de Drogas foi realizada de forma simplória face a dificuldade encontrada na formalização estrutural contábil do FESPREN, uma vez que o mesmo teve que criar nova estrutura com a modificação da Lei 304 de 14 de Setembro de 2004 onde deu autonomia a SEAPEN como órgão executor , portanto a realização de nossa meta deu-se apenas com a realização de confecções de folders com informação de caráter preventivo sobre drogas onde foram encaminhados a Delegacia Especializada da Infância e Adolescência, bem como distribuídos na comunidade.

Cursos de Capacitação denominado “Dependência Química e Resposta Operativas” voltados para profissionais da saúde, segurança e educação social, dentre eles técnicos da SEAPEN. As aulas foram ministradas por dois especialistas vindos da Itália, em parceria com Associação Casa Família Rosetta público atendido 42 pessoas.

Seminário sobre a Abordagem Direta do Inconsciente, método empregado para trabalhar a recuperação de dependentes químicos, ministrado pela Fundação de Saúde Integral Humanística - FUNDASINUM. O evento foi realizado durante a Semana Nacional Anti-drogas público atendido 150 pessoas, entre técnicos de diversas áreas e população em geral.

Palestra sobre o tema “Aspectos Penais da Lei 11.343”, ministrada pelo Juiz, Escritor e Professor Ari Queiroz, de Goiânia Público atendido 180 Policiais Militares, Civis e Agentes Penitenciários.

As discussões sobre a inovação nas ações propostas por essa SEAPEN já é consenso no meio político e institucional, já estendem ao longo dos 03 anos onde foram reestruturados algumas metas e ações estão próxima de atingirem níveis desejáveis de execução.

A partir de 2005, a dimensão técnico-operacional passou a ser priorizada, visando garantir o grau de especialização necessário aos profissionais envolvidos com o Programa, no período, foram realizadas capacitações estaduais e setoriais que abarcaram toda área administrativa na capital e interior e os técnicos operacionais da capital e interior existente. Com objetivo de unificar os procedimentos e a metodologia a serem adotadas nas Unidades Prisionais. Pelo relevo tema frente a crescente crise do sistema penal enfrentado pelo estado, isso nos mostra que as ações e metas previstas através do programa de Segurança e Humanização vem sendo aplicadas, no entanto, o Sistema Prisional do Estado de Rondônia, não tem tido um histórico muito favorável a falta de compromisso ou a despreocupação do Estado Brasileiro perante o descontrole do aumento da criminalidade, motivada em grande parte, pela situação econômica do país, pela falta de programas sociais e pela deficiência do sistema preventivo, repressivo e, sobretudo do sistema encarregado da custódia do preso e do internado, vem ocasionando um acréscimo significativo a População Carcerária do Estado de Rondônia. Existe um consenso entre os estudiosos de o controle da criminalidade no país que passa pela melhoria da qualidade de vidas das pessoas, conquistada através de uma justa distribuição de riquezas, oportunidades de bons empregos e melhores salários, habitação assistência hospitalar,

## Contas do Governo do Estado de Rondônia, Exercício 2007

transporte, educação, enfim, proporcionar a população as condições básicas indispensáveis para se viver com dignidade e decência.

A grande concentração da população carcerária no município de Porto velho veio crescendo ao longo destes últimos 03 anos no exercício 2005 a população era em torno de 4.407 (quatro mil quatrocentos e sete) em 2006 era de 4.728 (quatro mil setecentos e vinte oito) hoje gera em torno de 4.910 (quatro mil novecentos e dez) sendo que os mesmos possui idade entre 18 a 24 anos, com percentual de 31%. Em seguida vêm os que possuem entre 25 a 29 anos com percentual de 24%. A população carcerária é extremamente jovem, a maioria dos apenados possui apenas o Ensino Fundamental incompleto, sendo maioria do sexo masculino, o Estado de Rondônia por ser fronteira com a Bolívia e estar perto de outros Países da América do Sul, foi detectado um número pequeno de estrangeiros presos, a maioria dos apenados é nascida no Estado de Rondônia seguido de nascidos no Acre, e Amazonas, moradia 71,37% dos apenados possuíam residência própria, apesar de serem barracos sem as condições ideais de habitação, 19,96% moravam em casa alugada. Regime de Prisão 37% estão cumprindo pena em regime fechado, 5% no regime aberto e 58% Semi-Aberto, com isso torna-se desfavorável o progresso quanto a redução da população carcerária pois o trabalho desenvolvido para redução não vem aparecendo em função ao crescimento da violência, por sua vez a policia vem atuado com um policiamento mas presente e realizando varias prisões ocasionando assim uma superlotação nas Unidades Prisionais.

O programa vem a longo desse período de 2005 à 2006 tentando atingir suas metas mas ações planejadas por este órgão não vem logrando muito êxito face as condições técnicas e estruturais do órgão, somente no exercício de 2007 foram possíveis algumas melhorias, uma vez que o Governo do Estado disponibilizou recursos para que pudéssemos realizar metas com intuito de dar melhores condições de trabalhos e realizarmos ações voltadas as Unidades Prisionais no sentido de diminuir as crises existente no mesmo. A realização do Projeto Pintando a Liberdade no exercício de 2007 foi totalmente prejudicado pois o governo estadual ficou impedido de receber recursos do governo federal pois encontrava-se inadimplente junto a CADIN. Trabalho que vinha dando certo nas Unidades Prisionais o Projeto Pintando a Liberdade que é resultado de uma parceria entre o Governo do Estado de Rondônia e o Governo Federal, através do Ministério do Esporte com objetivo de fabricar materiais esportivos para posteriormente serem distribuídos aos diversos seguimentos envolvidos com projetos sociais, através do esporte, com utilização da mão-de-obra dos internos do Sistema Penal de Rondônia, visando a ressocialização dos apenados envolvidos foi totalmente inviável no exercício de 2007 dado a esse fato.

O crescimento da população Carcerária não contribui para obtermos resultados positivos nas Ações previstas no exercício 2007, uma vez que ao analisarmos os resultados verificou-se que mesmo este órgão desenvolvendo atividades que venham contribuir não foram suficiente para que houvesse uma resposta positiva diante a sociedade, mas houve varias medidas adotadas que vieram minimizar a problemática existentes nos presídios da capital e interior uma delas foram a redução de motins e rebeliões que eram ocasionados com uma certa freqüência .

## Contas do Governo do Estado de Rondônia, Exercício 2007

### RESULTADOS OBTIDOS

O programa vem a longo desse período de 2005 à 2006 tentando atingir suas metas mas ações planejadas por este órgão não vem logrando muito êxito face a falta de Recursos Financeiros uma vez que na maior parte de todo trabalho desenvolvido tem sido com recursos do tesouro estadual, o qual dificulta a realização de algumas metas uma vez que os recursos destinados para realização de trabalhos sociais e de ressocialização junto as Unidades Prisionais foram mínimo. Podemos citar como um trabalho que tem dado certo nas Unidades Prisionais o Projeto Pintando a Liberdade que é resultado de uma parceria entre o Governo do Estado de Rondônia e o Governo Federal, através do Ministério do Esporte com objetivo de fabrica materiais esportivos para posteriormente serem distribuídos aos diversos seguimentos envolvidos com projetos sociais, através do esporte, com utilização da mão-de-obra dos internos do Sistema Penal de Rondônia, visando a ressocialização dos apenados envolvidos. Nesse Projeto fomos contemplados com o ateliê de costura que também funciona na Penitenciária Estadual Enio Pinheiro tendo sua origem no ano de 1.999 como forma de projeto, transformando-se em uma atividade de aplicação em âmbito nacional tamanha importância e relevância social. Hoje em seu bojo traz a aplicação das regras mínimas de tratamento a pessoa presa contido nos Tratados de Convenções Internacionais aos quais o Brasil e Signatário, respeitando a dignidade humana.

O crescimento da população Carcerária não contribui para obtermos resultados positivos nas Ações previstas no exercício 2007 uma vez que ao analisarmos os resultados verificou-se que mesmo este órgão desenvolvendo atividades que venham contribuir não foram suficiente para que houvesse uma resposta positiva diante a sociedade.

A pesar de toda dificuldade do programa ainda obtivemos a realização de metas as quais se cumpriram face ao desempenho técnico dos servidores desta SEAPEN no período compreendido em 2005 a 2007, podemos citar como exemplo:

- ➡ Treinamento de Tiro, Técnicas e Táticas individuais, para 105 (cento e cinco) Agente Penitenciário o qual visou implementar regras básicas de segurança com uso de arma de fogo, melhorando a habilidade técnica do Agente Penitenciário no manejo de arma de fogo curta e longa, bem como orientar quanto os fundamentos legais, as regras de segurança, instituindo através da portaria nº 794/GAB/SEAPEN. As aulas foram ministradas na Escola Penitenciária – ESPEN e Academia de Polícia Civil/SESDEC.
- ➡ Cursos de Capacitação realizados através do Convênio nº 018/2005/DEPEN/MJ, visando melhorar o Sistema Penitenciário na formação e capacitação atual dos agentes penitenciário. Enfatizar e solidificar o contexto ético do Operador de Sistema Penitenciário uma vez que são

## Contas do Governo do Estado de Rondônia, Exercício 2007

formados e qualificados para gerir pessoas humanas e que não só a excelência da eficácia, sendo relevante mas principalmente o respeito aos Direitos Humanos da pessoa presa.

- ➡ Os operadores necessitam não só obter capacitação técnica adequada quanto a segurança e demais responsabilidades geracionais, bem como precisam receber aperfeiçoamento para manutenção da boa ordem e prevenção da desordem, reconhecendo com antecipação de sinais de alerta para prevenir problemas, as disciplinas aplicadas foram: Noções de Psicologia Criminal, Imobilização, Ética Profissional, Regimento, Organização e Administração Penitenciária, Primeiros Socorros e Doenças Sexualmente Transmissíveis, Segurança Física do Estabelecimento Prisional, Direitos Humanos, Prevenção e Combate a Incêndio, Tóxico e Entorpecentes, Noções de Direito Penal, Lei das Execuções Penais e Legislação Extravagante, Noções de Armamento e Tiro, Técnica Operacional de Ação Penitenciária Radio Comunicação, Gerenciamento e Negociação em Situações de Crise. Os cursos foram realizados em 07 (sete) Pólos dentre eles Guajará-Mirim, Ariquemes, Ji-Paraná, Cacoal, Vilhena, Rolim de Moura, Porto Velho, a meta era capacitar 328 (trezentos e vinte oito) mas superamos a meta prevista capacitando 523 operadores do Sistema Penitenciário
- ➡ Curso para Aperfeiçoamento das Práticas Policiais e Penitenciária dos Profissionais do Estabelecimento Penal Dr. José Mario Alves da Silva no Estado, envolvendo Agentes Penitenciários, Diretores de Segurança dos Presídios da Capital, Policiais Militares da Reserva, Força Tarefa, CIA de Guarda-PM e Companhia de Operações Especiais – COE/PM, num total de 215 participantes capacitados.
- ➡ A criação e instalação da Escola de Formação, Qualificação e Capacitação dos Servidores do Sistema Penitenciário do Estado de Rondônia – ESPEN/RO.
- ➡ 1º Curso de Formação de Agentes Penitenciários.
- ➡ 2º Curso de Formação de Agentes Penitenciários.
- ➡ 1º Encontro de Dirigentes do Sistema Penitenciário perfazendo um total de 235 Operadores do Sistema Penitenciário capacitado.

Foram também realizados neste período a execução de Convênios entre o Governo Federal e o Estado de Rondônia como, por exemplo:

- ➡ Convênio nº 011/2005 com data prevista para sua execução a partir de 01 de Janeiro de 2006 (uma vez que o mesmo foi firmado em 31/12/2005).
- ➡ Convênio nº 018/2005 com data prevista para sua execução a partir de 01 de Janeiro de 2006 (uma vez que o mesmo foi firmado em 31/12/2005).

## Contas do Governo do Estado de Rondônia, Exercício 2007

- ➡ Convênio nº 042/2006 com data prevista para sua execução 01 de janeiro de 2007 (uma vez que o mesmo foi firmado em 31/12/2006).
- ➡ Convênio nº 047/2006, com data prevista para sua execução 01 de janeiro de 2007 (uma vez que o mesmo foi firmado em 31/12/2006).
- ➡ Convênio nº 029/2006, com data prevista para sua execução 01 de janeiro de 2007 (uma vez que o mesmo foi firmado em 31/12/2006).
- ➡ Convênio nº 060/2006, com data prevista para sua execução 01 de janeiro de 2007 (uma vez que o mesmo foi firmado em 31/12/2006).

Projeto de Melhoria na Gestão Penitenciário (realizado junto com a Escola Penitenciária)

- ➡ Workshop – Curso de facilitadores, no período de 14 a 18/02/2006, composta de 25 Operadores do Sistema Penitenciário – Módulos de Padrões Internacionais e Análises de Lacunas.
- ➡ Workshop – Curso de 16 a 19 de maio de 2006 foi realizado no Auditório da FASER – RO o terceiro módulo: Segurança e Controle, direcionado aos servidores do Sistema Penitenciário (Diretores de Unidades Prisionais, Agentes Penitenciários, Policiais Militares e outros) e representante de órgãos envolvidos com a execução penal, fazer (Fundação de Amparo ao Menor Carente e Ação Social de Rondônia) e Ong, num total de 55 Operadores do Sistema Penitenciário.
- ➡ Treinamento e Reunião – Com consultores Britânicos do Kings College e as equipe de São Paulo e DEPEN, realizado na FASER no período de 16 a 19 de Julho de 2006 com os membros do Escritório de Melhoria de Rondônia e os treinados, 32 Operadores do Sistema Penitenciário.
- ➡ Desenvolveu-se o Curso de Capacitação dos novos Agentes Penitenciários Emergenciais contratados em 30/06/2006, num total de 450 Agentes Penitenciários - O curso de Capacitação foi ministrado a 356 Agentes Penitenciários Emergenciais (masculino e feminino ) lotados na Capital, divididos em 04 (quatro) turmas compostas pelas Unidades Prisionais da Capital, Casa de Detenção José Mario Alves da Silva, Penitenciária Estadual Enio Pinheiro, Penitenciária Edvan Marino Rosendo, Penitenciária Feminina e Colônia Agrícola Penal Enio dos Santos Pinheiro.

O fornecimento de Refeições a População Carcerária, foi uma meta cumprida na sua totalidade ou seja 100%, em todo período apesar de nos dois primeiros anos termos tido dificuldades para cumprimento da meta mas o Estado preocupou-se em atender aquela população carcerária, não medindo esforços em disponibilizar os recursos necessário para seu cumprimento portanto, não abrindo precedentes para que aquela População Carcerária viessem a realizar motins ou rebeliões nas Unidades Prisionais.



## **Contas do Governo do Estado de Rondônia, Exercício 2007**

A Gerência do Sistema Penitenciário, executou ao longo do exercício o cumprimento de 604 (seiscentos e quatro) recambiamentos em todo estado sendo que da Capital para o interior ocorreu 231 (duzentos e trinta e um), presos recambiados para outros estados 132 (cento e trinta e dois) presos recambiados do interior para capital 163 (cento e sessenta e três ) presos recambiados do interior para o interior do estado 78 (setenta e oito) afim de desafogar algumas unidades prisionais.

Atividades laborais realizados através dos reeducandos em suas Unidades Prisionais, na conservação e limpeza e trabalhos artesanais, como também em convênios firmados pelo FUPEN – Fundo Penitenciário, em empresas privadas e em órgãos públicos onde o trabalho desenvolvido é computado para remição de pena.

O projeto ACUDA – tem como objetivo e a ressocialização e a profissionalização do preso, é assistido por convênio entre o Banco do Brasil e SEST/SENAT, funciona na Penitenciária Ênio Pinheiro e atende presos do regime fechado da Penitenciária Enio Pinheiro e Colônia Penal, através de oficinas de artesanato, tapeçaria, bio-jóias, argila e marcenaria . A capacidade é para atender uma população de 30 presos, no entanto é atendido apenas 15 (quinze) em decorrência de participar do projeto presos do regime fechado e apenas 04 (quatro) agentes trabalham na segurança tornando inviável por motivos de segurança a participação de mais reeducandos.

### **DESEMPENHO DO PROGRAMA**

Ao analisarmos o desempenho do programa foi verificado que apesar das dificuldades enfrentadas no que tange a concretização de todas as metas previstas no PPA/2007, essa SEAPEN conseguiu realizar algumas aquisições de equipamentos que era um dos maiores gargalos para o desempenho de suas atividades, favorecendo as Unidades Prisionais com equipamentos de segurança (armamento, munições, treinamentos, capacitação de Agentes e no final do exercício aquisição de veículos), o qual minimizará os problemas de cume operacional, sem falar que o órgão trabalhou com objetivo de também melhorar seu quadro de Recursos Humanos, obtendo êxito porta financeiro para execução do mesmo tivemos que realizar alguns remanejamentos para que o mesmo pudesse ter um bom desempenho, face a esses esforços por parte da Equipe Técnica e de seus Administradores pudemos realizar algumas metas os quais não vieram a prejudicar na sua totalidade a finalidade do programa.

### **OUTROS ASPECTOS RELEVANTES**

As Ações desenvolvidas mesmo com muita dificuldade para se realizarem por esse órgão de certa forma impactaram positivamente no resultado final pois apesar das condições financeiras serem desfavoráveis essa Administração adotou medidas que reduziram o índice de violência dentro da

## Contas do Governo do Estado de Rondônia, Exercício 2007

População Carcerária, dentre elas foi a transferência de presos que ocasionava perturbação, desordem inflamando outros apenados a realização de rebeliões e mortes outro fator contundente foi a realização de Participação do Projeto Justiça Itinerante, onde foi levantado dados sobre o grau de escolaridade dos apenados, Entrevistas Realizadas na Área de Educação nas Unidades Prisionais e Curso de Capacitação em Confecção de Bio-Jóias parceria entre a SEAPEN e Cooperativa Açai. As Atividades Laborais e Assistenciais desenvolveram atividades nas Unidades Prisionais, como conservação e limpeza, trabalhos artesanais, como também em convênios firmados pelo FUPEN – Fundo Penitenciário, em empresas privadas e em órgãos públicos onde o trabalho desenvolvido é computado para remição de pena.

Projeto Acuda – Tem como objetivo a ressocialização e a profissionalização do preso é assistido por convênio entre o Banco do Brasil e SEST/SENAT, funciona na Penitenciária Ênio Pinheiro e atende presos do regime fechado do Enio Pinheiro e Colônia Penal, através de Oficinas de Artesanato: Tapeçaria, bio-jóias, argila e marcenaria.

### RECOMENDAÇÕES

- Desta forma, o Estado sozinho não conseguira realizar trabalhos para que haja verdadeiramente a redução desta população que até hoje só vem crescendo, mas através da colaboração da sociedade a comunidade e o poder público juntos realizar a verdadeira missão social impetrando numa cruzada para minimizar o grande mal, a criminalidade e a reincidência criminal. O Governo do Estado de Rondônia então adotará as providências no sentido de viabilizar recursos do Tesouro Estadual, bem como buscar o apoio do Governo Federal através do DEPEN pertencente ao Ministério da Justiça, a fim de poderem ser cumpridas as metas proposta por esta Secretaria.

## Contas do Governo do Estado de Rondônia, Exercício 2007

Órgão Responsável: 21.00 - Secretaria de Estado de Administração Penitenciária - SEAPEN

Unidade Responsável: 21.01 - Secretaria de Estado de Administração Penitenciária - SEAPEN

### PROGRAMA: 1246 - AÇÕES BÁSICAS E SERVIÇOS DE SAÚDE

Objetivo: Prestar Assistência Médica aos Apenados do Urso Branco, e Enio Pinheiro, através do Sistema Único de Saúde - SUS.

Público-Alvo: População Carcerária do Estado de Rondônia

Justificativa: Não Informado

### INDICADORES

### EXECUÇÃO DO PROGRAMA

Programa	Avaliação Financeira				em R\$
	Previsto		Realizado		Relação Realizado/Previsto em %
	Valor	%	Valor	%	
1246 - Ações Básicas e Serviços de Saúde	138.964,70	0,19	50.859,00	0,08	36,60
Total do Órgão	72.511.926,70	100,00	62.617.776,03	100,00	86,36

### CONTEXTUALIZAÇÃO

O GESAP é composto pelo Núcleo de Saúde Penitenciária (NUSPEN), coordenam diretamente os atendimentos internos na Unidade de Saúde do Sistema Prisional e externamente nas Unidades de Saúde. Subordinada a GESAP – Gerencia de Saúde Penitenciária, tem as chefias intermediárias abaixo relacionada:

- Equipe Regional de Saúde - coordena diretamente atendimentos e agendamentos médicos e exames para os pacientes e apenados do interior.
- Equipe de Sistema, Processamento de Dados de Saúde – consolidam dados, agendamentos, informações para confecções de ofícios a serem encaminhados para as Unidades Prisionais da Capital e Interior. Desenvolvendo instrumentos de controle para não haver perdas de exames, consulta e futuras informações de atendimento a apenados para o judiciário e família.
- Equipe de Farmácia, controle distribuição de medicamentos e correlatos (EFCDMEDICO) – Esta equipe coordena e executa o planejamento de compras com base nos gastos do ano anterior,

## Contas do Governo do Estado de Rondônia, Exercício 2007

recebimento e distribuição de medicamentos e correlatos para capital e interior, registrando entrada e saída no programa de controle implantado para estoque da farmácia.

- Equipe de Assistência Social do apenado e a família (EASSISO) – coordenam ações para o programa de assistência aos apenados e a família.
- Equipe de escolta hospitalar e ambulatorial (EESCHOSP/AM) – coordena as ações de segurança durante as internações e atendimento de média complexidade (Tomografia, consultas com especialistas e outras) nas unidades de Saúde do SUS.

O Programa foi inserido já em meados do exercício com o propósito de atender a População Carcerária das Unidades Prisionais José Mario Alves – Urso Branco e Unidade Prisional Enio Pinheiro, onde existe maior concentração da população carcerária e também onde existe uma maior probabilidade de doenças que são adquiridas face as condições precárias que vivem aqueles presos. Portanto foi necessário se buscar alternativas para reforçar os recursos existentes para que não houvesse abandono no que tange a saúde daqueles apenados.

### RESULTADOS OBTIDOS

- ➡ Os Atendimentos Médicos é um dos principais propósitos para cumprimento de metas desse programa, uma vez que a GESAP, tem como principal objetivo prestar assistência médica a aquela população no decorrer do exercício de 2007 foram realizados 3.803 (três mil oitocentos e três ) atendimentos, sendo, todos distribuídos nas Unidades Prisionais da Capital, Casa de Detenção José Mario Alves da Silva, Edvan Mariano Rosendo, Penitenciária Enio Pinheiro, Colônia Agrícola Penal, Penitenciária Feminina distribuídos por especialidades conforme especificação: 1.086 (hum mil oitenta e seis) Clínica Médica 251 (duzentos e cinqüenta e hum) atendimentos demartológico, 378 (trezentos e setenta e oito) cirurgia geral, 447 (quatrocentos e quarenta e sete) clinica médica (médico clinico voluntário) complementando os trabalhos da Gerencia 953 (novecentos e cinqüenta e três) 644 (seiscentos e quarenta e quatro) ginecológico, 44 (quarenta e quatro) atendimento pediátrico.
- ➡ Atendimentos odontológicos perfez um total de 627 atendimentos não estão incluídos os dados de atendimentos odontológico realizados nas unidades de saúde pública. (poc, postos de saúde e outros) e os realizados pelo SEST/SENAT.
- ➡ Atendimentos Psicológicos realizou-se 1.101 (hum mil cento e hum)o qual visa melhorar o estado emocional e psicológico do apenado que muitas vezes ainda não tem consciência do problema que ele vai enfrentar ao longo do cumprimento de sua pena, causando muitas vezes casos depressivos e ocasionando desesperança de uma recuperação por parte do mesmo.

## Contas do Governo do Estado de Rondônia, Exercício 2007

- ➡ Atendimentos pela Assistente Social 465 (quatrocentos e sessenta e cinco), ajudando o apenado a não preocupar-se com estado de suas famílias fazendo intermediários em caso necessários.
- ➡ Atendimentos de Enfermagem realizados 23.287 (vinte e três mil duzentos e oitenta e sete ), dentro das Unidades Prisionais.
- ➡ Foram entregues também 208.693 (duzentos e oito mil seiscentos e noventa e três ) medicamentos.
- ➡ Exames realizados 13.109 (treze mil cento e nove ) exames dentre as Unidades Prisionais.
- ➡ A assistência Médica, Laboratorial e Odontológica foi realizada através da Gerência de Saúde/SEAPEN o qual é responsável por toda a assistência médica odontológica e laboratorial prestada aos internos é realizada pela rede pública de saúde, estadual ou municipal geralmente através do Sistema Único de Saúde e por profissionais particulares custeado pelo próprio interno ou por seus familiares, mesmo com muita dificuldade foi possível a realização de mutirão de saúde, com vacinação e imunização contando com a parceria do LACEN, LADS, FUNASA e SESAU. Concluímos que diante de todas as dificuldades a SEAPEN conseguiu gerenciar os trabalhos de forma a atenuar as crises que se apresentavam, buscando um equilíbrio para o bom funcionamento do sistema prisional não perdendo o seu principal foco que é são as Ações Básicas de Saúde.

### OUTROS ASPECTOS RELEVANTES

Ao longo do exercício 2006 a 2007 houve grande avanço no que tange a assistência médica ao apenado ainda será preciso grandes melhorias pois apesar de termos tido um pequeno avanço mas a falta de experiência no lidar com a execução das atividades administrativas e o planejamento ainda são grandes problemas para obtenção de resultados satisfatórios, em fim, estamos aperfeiçoando os técnicos com a certeza de que serão alcançados resultados bem mas satisfatório, para que esse não seja um aspecto relevante no alcance de metas.

### RECOMENDAÇÕES

- A Gerência de Saúde deverá estar mais envolvida com a gerência Administrativa para que haja uma sintonia e que a mesma possa melhor executar suas metas trazendo, portanto benefícios ao programa e gerando com isso a possibilidade de melhorar o programa e serem implementadas novas ações.

## Contas do Governo do Estado de Rondônia, Exercício 2007

Órgão Responsável: 21.00 - Secretaria de Estado de Administração Penitenciária - SEAPEN

Unidade Responsável: 21.01 - Secretaria de Estado de Administração Penitenciária - SEAPEN

### PROGRAMA: 1251 – REDUÇÃO DA VIOLÊNCIA

Objetivo: Realizar obras no Sistema Penitenciário oferecendo capacidade de absorção de apenados e melhores condições aos que já residem nos mesmos.

Público-Alvo: A necessidade de realizar-se obras no Sistema Penitenciário oferecendo capacidade de absorção de apenados.

Justificativa: Necessidade de realizar obras no Sistema Penitenciário oferecendo capacidade de absorção de apenados e melhores condições aos que já residem no mesmo.

### INDICADORES

### EXECUÇÃO DO PROGRAMA

Programa	Avaliação Financeira				Relação Realizado/Previsto em %
	Previsto		Realizado		
	Valor	%	Valor	%	
1251 - Redução da Violência	5.400.000,00	7,45	2.565.431,23	4,10	47,51
Total do Órgão	72.511.926,70	100,00	62.617.776,03	100,00	86,36

### CONTEXTUALIZAÇÃO

As obras implementadas no Sistema Prisional ainda não atingiram um nível de avaliação satisfatório. Todavia, pode-se afirmar que parcela de usuários beneficiados com as benfeitorias realizadas e modelos de construções e gestão se manifestaram muito satisfeito, pois apesar dos investimentos realizados ainda serem muito pouco e o déficit ser grande nas Unidades Prisionais gerando em torno de 63% atualmente esta Secretaria não vem medindo esforços no sentido de reduzir-se esse percentual para que se adquiram números favoráveis no que diz respeito a proporcionar ao Sistema Carcerário modelos de construção físicas e gestão associada a programas de ressocialização. Estes centros iram permitir melhor classificação de presos com melhor comportamento e periculosidade

## **Contas do Governo do Estado de Rondônia, Exercício 2007**

para centros de tratamento com maior abertura com a participação da sociedade, dessa forma obtendo resultados positivos no que diz respeito as condições de espaços físicos daquele apenado.

### **DESEMPENHO DO PROGRAMA**

Como podemos observar houve apenas o comprometimento dos recursos referente as obras que deveriam ser realizadas no exercício, no entanto, os mesmos deverá ser dado início no exercício 2008, uma vez que o processo burocrático dificulta muito, a agilidade dos procedimentos começando pela elaboração de projetos de engenharia através do DEOSP, posteriormente o encaminhamento Licitatório que ainda não conseguimos resolver. A pesar de não deixarmos de dar a devida atenção para que haja bom desempenho das ações prevista no programa torna-se ainda, muito complexo a influência em gestão que não é de competência. Por isso ainda teremos muitas dificuldades para melhorar essas questões.

### **OUTROS ASPECTOS RELEVANTES**

O programa ainda não obteve um nível de avaliação satisfatório de seus usuários. Mas acreditamos que as diretrizes e metas traças por técnicos envolvidos no propósito de melhor promover a reestruturação com mudanças de modelos do modelo atual vem conseguindo benefícios mensuráveis analisados e aprovados em conformidade com a legislação que rege o Sistema Penitenciário.

A figura do gerente carece de um fortalecimento no campo de tomada de decisões, uma vez que o mesmo muitas vezes, ou seja, na maioria das vezes não tem suporte orçamentário e financeiro para lhe dar sustentação, tornando, inviabilizado as ações do programa que possui atividades importantes como análises técnicas e verificações do desempenho físico das ações finalísticas.

## Contas do Governo do Estado de Rondônia, Exercício 2007

Órgão Responsável: 21.00 - Secretaria de Estado de Administração Penitenciária - SEAPEN

Unidade Responsável: 21.11 - Fundo Penitenciário - FUPEN

### PROGRAMA: 1242 - SEGURANÇA E HUMANIZAÇÃO DO SISTEMA PENITENCIÁRIO

Objetivo: Melhorar o sistema penitenciário, tornando mais humano e efetivamente capaz de permitir a reintegração social dos seus egressos.

Público-Alvo: População carcerária do Estado de Rondônia.

Justificativa: O índice de criminalidade tem se agravado no Estado de Rondônia, devido a inúmeros conflitos decorrentes de aglomerações humanas desordenadas e que muitas das vezes podem favorecer atos violentos tais como: homicídio doloso, roubo seguido de morte, estupro, crime contra o patrimônio, etc. Essa problemática aumenta em consequência da própria situação geográfica do nosso Estado, onde tráfico de drogas entre os países (Bolívia) que faz fronteira com o Estado e se faz presente. Para reverter essa situação, faz-se necessário além da estrutura física dos prédios, investir na qualificação tanto de recursos humanos quanto na educação dos apenados.

### INDICADORES

### EXECUÇÃO DO PROGRAMA

Programa	Avaliação Financeira				em R\$ Relação Realizado/Previsto em %
	Previsto		Realizado		
	Valor	%	Valor	%	
1242 - Segurança e Humanização do Sistema Penitenciário	440.000,00	0,61	433.602,94	0,69	98,55
Total do Órgão	72.511.926,70	100,00	62.617.776,03	100,00	86,36



## Contas do Governo do Estado de Rondônia, Exercício 2007

Órgão Responsável: 21.00 - Secretaria de Estado de Administração Penitenciária - SEAPEN

Unidade Responsável: 21.12 – Fundo Estadual de Prevenção e Repressão a Entorpecentes – FESPEN.

**PROGRAMA: 1242 - SEGURANÇA E HUMANIZAÇÃO DO SISTEMA PENITENCIÁRIO**

Objetivo:

Público-Alvo:

Justificativa:

### INDICADORES

### EXECUÇÃO DO PROGRAMA

Programa	Avaliação Financeira				em R\$
	Previsto		Realizado		Relação Realizado/Previsto em %
	Valor	%	Valor	%	
1242 - Segurança e Humanização do Sistema Penitenciário	100.000,00	0,14	21.267,97	0,03	21,27
Total do Órgão	72.511.926,70	100,00	62.617.776,03	100,00	86,36

**Anexos  
Metas Físicas e Avaliação Financeira**



Especificação (Área / Unidade / Programa / Ação)	Financeiro											
	2004		2005		2006		2007		Acumulado 2004/2007		Realizado	
	Previsão	Realizado	Previsão	Realizado	Previsão	Realizado	Previsão	Realizado	Previsão	Realizado		
<b>SEGURANÇA</b>	<b>317.642.633</b>	<b>266.655.809</b>	<b>334.452.012</b>	<b>308.464.850</b>	<b>388.676.301</b>	<b>366.610.812</b>	<b>425.411.924</b>	<b>391.158.547</b>	<b>466.182.870</b>	<b>332.890.018</b>		
<b>15.001 - SECRETARIA DE ESTADO DE SEGURANÇA PÚBLICA</b>	<b>277.916.580</b>	<b>234.793.743</b>	<b>233.666.163</b>	<b>232.325.646</b>	<b>262.151.337</b>	<b>260.453.757</b>	<b>289.338.055</b>	<b>278.695.957</b>	<b>1.063.072.135</b>	<b>1.006.269.102</b>		
0000 - OPERACOES ESPECIAIS	4.231.000	4.135.558	2.291.000	1.008.428	59.000	6.648	1.210.681	1.061.487	7.791.681	6.212.120		
0114 - PAG-DE DESPESAS DE EXERCICIOS ANTERIORES	4.231.000	4.135.558	2.291.000	1.008.428	59.000	6.648	1.210.681	1.061.487	7.791.681	6.212.120		
1015 - APOIO ADMINISTRATIVO DO PODER EXECUTIVO.	236.240.424	210.118.702	225.254.322	220.615.895	254.100.302	251.131.549	278.028.905	274.743.286	993.623.953	956.609.431		
1346 - INFORMATIZACAO DA POLICIA MILITAR	260.000	0	0	0	0	0	0	0	260.000	0		
2234 - PAG-DE PESSOAL E ENCARGOS SOCIAIS	203.126.000	180.733.924	193.590.515	193.064.859	217.855.737	217.849.632	232.463.615	232.231.493	847.035.867	823.879.907		
2235 - ADMINISTRACAO DA UNIDADE	18.295.224	15.874.834	17.866.807	14.988.328	20.844.865	17.881.314	25.394.290	22.352.624	82.401.186	71.077.101		
2480 - ASSISTENCIA MEDICA AOS SERVIDORES	3.572.000	3.460.550	4.620.000	4.526.818	5.895.600	5.895.528	7.377.000	7.371.914	21.464.600	21.254.810		
2518 - AUXILIO TRANS.AOS SERVIDORES	2.406.200	2.366.024	0	0	0	0	0	0	2.406.200	2.366.024		
2521 - AUXILIO ALIMENTACAO AOS SERVIDORES	6.883.000	6.501.657	0	0	0	0	0	0	6.883.000	6.501.657		
2522 - AUXILIO FARDAMENTO AOS MILITARES	1.029.000	915.997	0	0	0	0	0	0	1.029.000	915.997		
2836 - MANUTENCAO DA DEFENSORIA PUB.DO ESTADO	669.000	265.716	1.357.000	278.455	0	999	0	0	2.026.000	545.170		
2898 - AUXILIO ALIMENTACAO E FARDAMENTO AOS SERV. MILITARES DA SESDEC.	0	0	7.820.000	7.777.434	9.504.100	9.504.077	12.794.000	12.787.255	30.118.100	30.068.766		
1115 - CIDADÃO SEGURO	385.595	385.595	0	0	0	0	0	0	0	385.595		
1166 - OBRAS E INSTALACOES - ORCAMENTO PARTICIPATIVO	385.595	385.595	0	0	0	0	0	0	0	385.595		
1242 - SEGURANCA E HUMANIZ.DO SISTEMA PENITENCIARIO	26.355.480	15.526.030	0	5.521.387	0	0	0	0	26.355.480	21.047.417		
1270 - PROJETO PINTANDO A LIBERDADE	911.133	490.079	0	274.687	0	0	0	0	911.133	764.766		
1271 - CONST.,REFORMA E REAPAR.SIST.PENITENCIARIO	8.899.605	0	0	4.955.351	0	0	0	0	8.899.605	4.955.351		
1272 - CAPACITACAO DE REC.HUMANOS	10.800	0	0	0	0	0	0	0	10.800	0		
1273 - MULTIRAO DE EXECUCAO PENAL	978.847	27.999	0	0	0	0	0	0	978.847	27.999		
2755 - ALIMENTACA PARA POP.,APENADA DE RO.	15.555.095	15.007.952	0	291.350	0	0	0	0	15.555.095	15.299.302		
1251 - REDUCAO DA VIOLENCIA	11.089.676	4.627.858	6.120.841	5.179.936	7.992.035	9.315.560	10.098.469	2.891.184	35.301.021	22.014.538		
1274 - QUALIFICACAO E CAPAC.DE SERVIDORES	198.220	41.923	6.000	45.200	135.000	0	66.500	0	405.720	87.123		
1275 - CONST.REF.E AMPLIACAO DAS UNID.SEGURANCA	4.460.150	1.132.747	949.641	987.501	5.683.516	5.311.942	1.984.000	339.504	13.077.307	7.771.694		
1276 - REAP.DAS UNID.DE SEGURANCA E POL.TECNICA	6.431.306	3.453.189	5.165.200	4.147.235	2.173.519	4.003.618	8.047.969	2.551.680	21.817.994	14.155.722		
<b>15.011 - FUNDO ESPECIAL DE REEQUIPAMENTO POLICIAL</b>	<b>1.834.500</b>	<b>943.713</b>	<b>2.692.300</b>	<b>476.847</b>	<b>3.048.700</b>	<b>1.655.514</b>	<b>2.953.700</b>	<b>1.204.454</b>	<b>10.529.200</b>	<b>4.280.528</b>		
1008 - REEQUIPAMENTO E AMPLIACAO DA POLICIA CIVIL DO ESTADO DE RONDONIA	642.133	642.133	0	0	0	0	0	0	0	642.133		
1121 - CONSTRUCAO, REFORMA E AMPLIACAO DE UNIDADES POLICIAIS.	642.133	642.133	0	0	0	0	0	0	0	642.133		



Especificação (Área / Unidade / Programa / Ação)	Financeiro											
	2004		2005		2006		2007		Acumulado 2004/2007			
	Previsão	Realizado	Previsão	Realizado	Previsão	Realizado	Previsão	Realizado	Previsão	Realizado		
<b>15.011 - FUNDO ESPECIAL DE REEQUIPAMENTO POLICIAL</b>	<b>1.834.500</b>	<b>943.713</b>	<b>2.692.300</b>	<b>476.847</b>	<b>3.048.700</b>	<b>1.655.514</b>	<b>2.953.700</b>	<b>1.204.454</b>	<b>10.529.200</b>	<b>4.280.528</b>		
1251 - REDUCAO DA VIOLENCIA	1.834.500	301.580	2.692.300	476.847	3.048.700	1.655.514	2.953.700	1.204.454	10.529.200	3.638.395		
1278 - REFORMA E AMPLIACAO DAS UNID.P.CIVIL	1.150.000	13.460	600.000	365.456	514.000	183.862	600.000	303.512	2.864.000	866.289		
1304 - REEQUIP.DAS UNID.DA POLICIA CIVIL	477.500	261.202	1.885.300	6.900	2.183.500	1.312.057	1.906.700	786.577	6.453.000	2.366.736		
2313 - MANUTENCAO DAS UNID.DA POL.CIVIL	207.000	26.919	207.000	104.491	351.200	159.595	447.000	114.365	1.212.200	405.370		
<b>15.012 -</b>	<b>293.963</b>	<b>235.352</b>	<b>0</b>	<b>0</b>	<b>0</b>	<b>0</b>	<b>0</b>	<b>0</b>	<b>293.963</b>	<b>235.352</b>		
1242 - SEGURANCA E HUMANIZ.DO SISTEMA PENITENCIARIO	293.963	235.352	0	0	0	0	0	0	293.963	235.352		
2318 - SOCIAL.DOS APENADOS E MANUT.FUPEN	293.963	235.352	0	0	0	0	0	0	293.963	235.352		
<b>15.013 -</b>	<b>20.000</b>	<b>10.076</b>	<b>0</b>	<b>0</b>	<b>0</b>	<b>0</b>	<b>0</b>	<b>0</b>	<b>20.000</b>	<b>10.076</b>		
1242 - SEGURANCA E HUMANIZ.DO SISTEMA PENITENCIARIO	20.000	10.076	0	0	0	0	0	0	20.000	10.076		
2334 - REDUCAO E OFERTA DA DEMANDA DE DROGAS	20.000	10.076	0	0	0	0	0	0	20.000	10.076		
<b>15.014 - FUNDO ESPECIAL DO CORPO DE BOMBEIROS MILITAR</b>	<b>1.664.500</b>	<b>624.172</b>	<b>1.482.000</b>	<b>1.130.603</b>	<b>1.978.000</b>	<b>1.661.956</b>	<b>3.779.700</b>	<b>2.190.552</b>	<b>8.904.200</b>	<b>5.607.283</b>		
1243 - DEFESA CONTRA SINISTRO	1.664.500	624.172	1.482.000	1.130.603	1.978.000	1.661.956	3.779.700	2.190.552	8.904.200	5.607.283		
1277 - REAPARELHAR O CORPO DE BOMBEIRO	1.264.000	171.019	1.059.500	721.171	1.288.850	1.167.508	3.033.700	1.795.039	6.646.050	3.854.736		
1380 - CONSTRUIR, AMPLIAR E REFORMAR UNIDADES DO CMBRO	0	0	0	0	147.200	0	50.000	0	197.200	0		
2600 - MANUTENCAO E FUNCIONAMENTO CBMRO	400.500	453.153	422.500	409.432	541.950	494.448	696.000	395.513	2.060.950	1.752.547		
<b>15.015 - FUNDO ESPECIAL DE MODERNIZAÇÃO E REAPARELHAMENTO DA POLÍCIA MILITAR DO ESTADO</b>	<b>0</b>	<b>0</b>	<b>0</b>	<b>0</b>	<b>0</b>	<b>0</b>	<b>2.711.200</b>	<b>0</b>	<b>2.711.200</b>	<b>0</b>		
1215 - DESENVOLVIMENTO CULTURAL DE RONDONIA	0	0	0	0	0	0	2.711.200	0	2.711.200	0		
2144 - REAPARELHAR A POLICIA MILITAR	0	0	0	0	0	0	2.711.200	0	2.711.200	0		
<b>15.020 - DEPARTAMENTO ESTADUAL DE TRÂNSITO</b>	<b>35.913.090</b>	<b>30.048.753</b>	<b>46.224.299</b>	<b>31.954.222</b>	<b>65.490.319</b>	<b>53.882.805</b>	<b>54.117.342</b>	<b>46.449.809</b>	<b>201.745.050</b>	<b>162.335.589</b>		
0000 - OPERACOES ESPECIAIS	1.040.000	592.874	1.120.000	602.740	1.479.000	694.352	2.155.000	1.763.390	5.794.000	3.653.357		
0156 - DESPESAS DE EXERCICIOS ANTERIORES	380.000	216.926	405.000	257.913	1.155.000	405.570	1.500.000	1.333.525	3.440.000	2.213.934		
0157 - TRANSFERENCIAS DE RECURSOS AO DENATRAN	20.000	0	20.000	0	14.000	0	0	0	54.000	0		
0158 - INDENIZACOES E RESTITUICOES	50.000	12.773	30.000	11.427	50.000	6.429	35.000	6.585	165.000	37.213		
0175 - TRANSFERENCIAS VOLUNTARIAS	0	0	495.000	289.556	10.000	176.000	140.000	100.000	645.000	565.556		
0176 - SENTENCAS JUDICIARIAS	590.000	363.176	170.000	43.844	250.000	106.353	480.000	323.280	1.490.000	836.653		



Especificação (Área / Unidade / Programa / Ação)	Financeiro											
	2004		2005		2006		2007		Acumulado 2004/2007		Realizado	
	Previsão	Realizado	Previsão	Realizado	Previsão	Realizado	Previsão	Realizado	Previsão	Realizado	Previsão	Realizado
<b>15.020 - DEPARTAMENTO ESTADUAL DE TRÂNSITO</b>	<b>35.913.090</b>	<b>30.048.753</b>	<b>46.224.299</b>	<b>31.954.222</b>	<b>65.490.319</b>	<b>53.882.805</b>	<b>54.117.342</b>	<b>46.449.809</b>	<b>201.745.050</b>	<b>162.335.589</b>		
1002 - EDUCACAO E SEGURANCA NO TRANSITO	2.830.000	758.774	1.620.990	999.926	1.339.738	1.294.288	1.910.000	1.047.933	7.700.729	4.100.922		
1090 - IMPLANTACAO DO SISTEMA NACIONAL DE ESTATISTICA DE TRANSITO- SINET		32.739		0		0		0	0	32.739		
2271 - CAMPANHAS EDUC.P/PREV.DE ACID.DE TRANSITO	2.080.000	289.736	950.000	672.352	1.030.000	766.456	1.400.000	705.077	5.460.000	2.433.621		
2272 - QUAL.E CAPAC.AGENTES P/FORM.E HAB.CONDUCTORES	20.000	1.725	220.390	5.969	1.138	69.779	0	0	241.528	77.472		
2274 - FISC.NOS CFC'S-CENTRO DE FOR.DE CONDUCTORES.	140.000	66.138	130.000	41.640	48.000	30.040	70.000	22.400	388.000	160.218		
2275 - REALIZ.DA SEMANA NACIONAL DO TRANSITO	270.000	157.009	140.600	140.586	5.600	5.600	150.000	45.941	566.200	349.136		
2276 - REALIZACAO DE BLITZ PARA FISCALIZACAO E VISTORIA		32.739		0		0		0	0	32.739		
2618 - REALIZACAO DE EXAMES PRATICOS E TEORICOS	320.000	178.688	180.000	139.380	255.000	422.413	290.000	274.515	1.045.000	1.014.995		
1003 - DESENVOLVIMENTO E MODERNIZACAO DO DETRAN	6.370.000	4.976.863	16.299.000	5.525.896	22.910.319	22.573.453	13.718.589	10.799.198	59.297.908	43.875.410		
1097 - CONST.REFORMA E AMPLIACAO DE IMOVEIS	1.000.000	14.368	4.200.000	266.178	2.940.000	750.227	2.895.834	2.069.325	11.035.834	3.100.099		
1098 - DIGITALIZACAO DA DOC.DOS SISTEMAS: HABILIT., ADMINISTRAT. E VEICULOS		153.817		0		0		0	0	153.817		
1189 - INFORMATIZACAO DO SISTEMA DETRAN	2.700.000	1.099.675	4.819.000	3.144.098	6.528.319	6.787.851	6.678.000	4.967.849	20.725.319	15.999.473		
2278 - REEQUIPAMENTO MATERIAL		2.065.013		0		0		0	0	2.065.013		
2617 - REEQUIPAMENTO MATERIAL	2.460.000	1.519.052	6.960.000	1.937.241	13.107.000	14.901.677	3.904.755	3.680.511	26.431.755	22.038.482		
2620 - CAPACITACAO E QUALIF.DOS SERV.DO DETRAN	210.000	124.937	320.000	178.379	335.000	133.698	240.000	81.512	1.105.000	518.526		
1015 - APOIO ADMINISTRATIVO DO PODER EXECUTIVO	25.673.090	23.720.242	27.184.308	24.825.660	39.761.262	29.320.711	36.333.753	32.839.288	128.952.413	110.705.901		
2281 - CONSERVACAO E MANUTENCAO DOS BENS MOVEIS E IMOVEIS	4.690.000	4.113.936	5.439.508	4.956.401	7.120.400	6.773.196	8.522.877	8.261.406	25.772.785	24.104.938		
2282 - MANUTENCAO E CONSERVACAO DOS SERVICOS DE TRANSPORTE	650.000	377.937	777.400	497.109	1.000.000	503.016	1.260.000	757.824	3.687.400	2.135.887		
2283 - MANUTENCAO DE SERVICOS ADMINISTRATIVOS		139.472		0		0		0	0	139.472		
2284 - REMUNERACAO DE PESSOAL ATIVO E ENCARGOS SOCIAIS	12.240.000	11.748.146	12.950.000	12.686.093	21.912.000	13.687.066	15.850.000	14.871.827	62.952.000	52.993.132		
2285 - ACOES DE INFORMATICA		68.048		0		0		0	0	68.048		
2286 - AUXILIO TRANSPORTE AOS SERVIDORES DO DETRAN	590.000	586.017		0		0		0	590.000	586.017		
2499 - AUX.DE ASS.A SAUDE AOS SERV.DO DETRAN	90.000	72.150		0		0		0	90.000	72.150		
2619 - ADMINISTRACAO GERAL E OPERACIONALIZACAO DO SISTEMA DETRAN	7.353.090	6.614.535	7.142.401	6.182.882	8.888.862	7.596.796	9.540.876	7.986.816	32.925.229	28.390.029		
2803 - CAMPANHA INSTITUCIONAL	60.000	0	0	0	0	0	60.000	0	120.000	0		
2870 - AUXILIO TRANSPORTE E AUXILIO SAUDE DOS SERVIDORES DO DETRAN	0	0	875.000	503.176	840.000	760.636	1.100.000	952.415	2.815.000	2.216.227		
<b>21.001 - SECRETARIA DE ESTADO DE ASSUNTOS PENITENCIÁRIOS</b>	<b>0</b>	<b>0</b>	<b>50.032.250</b>	<b>42.301.090</b>	<b>55.537.515</b>	<b>48.603.479</b>	<b>71.971.927</b>	<b>62.162.905</b>	<b>177.541.692</b>	<b>153.067.474</b>		
0000 - OPERACOES ESPECIAIS		0		0		0	593.464	404.349	593.464	404.349		
0203 - TRANSFERENCIAS VOL. P/INST.MUNIC. E PRIVAD.		0		0		0	169.000	0	169.000	0		
0204 - PGTO.DE DESP.DE EXERC.ANT.,INDENIZ.E RES.		0		0		0	424.464	404.349	424.464	404.349		



Especificação (Área / Unidade / Programa / Ação)	Financeiro											
	2004		2005		2006		2007		Acumulado 2004/2007		Realizado	
	Previsão	Realizado	Previsão	Realizado	Previsão	Realizado	Previsão	Realizado	Previsão	Realizado		
<b>21.001 - SECRETARIA DE ESTADO DE ASSUNTOS PENITENCIÁRIOS</b>	<b>0</b>	<b>0</b>	<b>50.032.250</b>	<b>42.301.090</b>	<b>55.537.515</b>	<b>48.603.479</b>	<b>71.971.927</b>	<b>62.162.905</b>	<b>177.541.692</b>	<b>153.067.474</b>		
1015 - APOIO ADMINISTRATIVO DO PODER EXECUTIVO.	0	0	23.795.150	22.227.508	29.223.559	28.489.343	40.375.402	37.577.244	93.394.111	88.294.094		
2889 - MANUTENCAO DAS ATIVIDADES DA SEAPEN	0	0	4.070.550	3.725.148	6.292.250	5.564.887	2.005.800	1.073.913	12.368.600	10.363.948		
2890 - AUXILIO TRASNIP. AOS SERVIDORES DA SEAPEN	0	0	1.075.300	964.321	1.348.209	1.348.117	1.948.850	1.945.351	4.372.359	4.257.789		
2891 - PAG. DE PESSOAL ATIVO E ENCARGOS SOCIAIS	0	0	18.649.300	17.538.039	21.583.100	21.576.339	29.316.752	29.293.251	69.549.152	68.407.628		
2953 - MANUTENCAO DAS UNIDADES PRISIONAIS DO ESTADO	0	0	0	0	0	0	6.410.000	4.573.923	6.410.000	4.573.923		
2954 - AUXILIO ALIMENTACAO E FARDAMENTO	0	0	0	0	0	0	694.000	690.806	694.000	690.806		
1242 - SEGURANCA E HUMANIZ.DO SISTEMA PENITENCIARIO	0	0	19.502.527	18.060.992	21.623.901	19.657.294	25.464.096	21.565.022	66.590.525	59.285.308		
2892 - MANUT. DO PROJETO PINTANDO A LIBERDADE	0	0	741.952	204.363	1.566.634	883.536	1.797.496	115.218	4.106.083	1.203.117		
2893 - FORNEC.DE REF. P/ POPULACAO CARCERARIA DO ESTADO	0	0	18.742.755	17.856.629	20.027.207	18.764.034	23.000.000	21.349.809	61.769.962	57.970.472		
2894 - CAPACITACAO DE RECURSOS HUMANOS	0	0	11.880	0	30.060	9.725	508.000	99.995	549.940	109.720		
2895 - MUTIRAO DE EXECUCAO PENAL	0	0	5.940	0	0	0	158.600	0	164.540	0		
1246 - ACOES BASICAS E SERVICOS DE SAUDE	0	0	0	0	20.115	2.600	138.965	50.859	159.080	53.459		
2950 - ASSISTENCIA MEDICA AOS APENADOS	0	0	0	0	20.115	2.600	138.965	50.859	159.080	53.459		
1251 - REDUCAO DA VIOLENCIA	0	0	6.734.573	2.012.590	4.669.939	454.242	5.400.000	2.565.431	16.804.512	5.032.263		
1372 - CONST.AMP.REF.E REAP. DO SIST.PENIT.DO ESTADO	0	0	6.734.573	2.012.590	4.669.939	454.242	5.400.000	2.565.431	16.804.512	5.032.263		
<b>21.011 - FUNDO PENITENCIÁRIO</b>	<b>0</b>	<b>0</b>	<b>335.000</b>	<b>260.063</b>	<b>470.430</b>	<b>353.303</b>	<b>440.000</b>	<b>433.603</b>	<b>1.245.430</b>	<b>1.046.969</b>		
1242 - SEGURANCA E HUMANIZ.DO SISTEMA PENITENCIARIO	0	0	335.000	260.063	470.430	353.303	440.000	433.603	1.245.430	1.046.969		
2318 - SOCIAL.DOS APENADOS E MANUT.FUPEN	0	0	0	1.278	0	0	0	0	0	1.278		
2900 - APOIO AS ATIVIDADES DE RESSOCIALIZACAO DO APENADO	0	0	335.000	258.785	470.430	353.303	440.000	433.603	1.245.430	1.046.969		
<b>21.012 - FUNDO EST. DE PREV. FISC. E REP. A ENTORPECENTES</b>	<b>0</b>	<b>0</b>	<b>20.000</b>	<b>16.378</b>	<b>0</b>	<b>0</b>	<b>100.000</b>	<b>21.268</b>	<b>120.000</b>	<b>37.646</b>		
1242 - SEGURANCA E HUMANIZ.DO SISTEMA PENITENCIARIO	0	0	20.000	16.378	0	0	100.000	21.268	120.000	37.646		
2901 - REDUCAO E OFERTA DA DEMANDA DE DROGAS	0	0	20.000	16.378	0	0	100.000	21.268	120.000	37.646		



Especificação (Área / Unidade / Programa / Ação)	Financeiro											
	2004		2005		2006		2007		Acumulado 2004/2007			
	Previsto	Realizado	Previsto	Realizado	Previsto	Realizado	Previsto	Realizado	Previsto	Realizado		

**TOTAL GERAL** 2.450.340.820 2.079.494.641 2.723.079.107 2.472.815.351 2.926.862.956 2.742.316.818 3.156.578.683 2.885.681.592 1.256.861.566 10.180.308.401