


GOVERNO DO ESTADO DE RONDÔNIA
SECRETARIA DE ESTADO DO PLANEJAMENTO E
COORDENAÇÃO GERAL
SEPLAN

RELATÓRIO DE MONITORAMENTO DO PPA
2º QUADRIMESTRE 2012



RONDÔNIA
O GOVERNO DA COOPERAÇÃO

AGO/2012



**Monitoramento do 2º Quadrimestre do
PPA 2012-2015–Exercício de 2012**

CONFÚCIO AIRES MOURA
Governador do Estado de Rondônia

AIRTON GURGACZ
Vice Governador do Estado de Rondônia

GEORGE ALESSANDRO GONÇALVES BRAGA
Secretário de Estado do Planejamento e
Coordenação Geral SEPLAN

PEDRO ANTÔNIO AFONSO PIMENTEL
Secretário Adjunto de Estado do Planejamento
e Coordenação Geral SEPLAN

VALDOMIRA SANTOS DE SOUZA
Gerente de Monitoria e Avaliação (GMA/SEPLAN)

DEROCHE PEQUENO FRANCO NETO
Economista (GMA/SEPLAN)

DIMARCY MENEZES DE OLIVEIRA
Economista (GMA/SEPLAN)

MÁRCIA DOS SANTOS COSTA
Economista (GMA/SEPLAN)



SUMÁRIO

APRESENTAÇÃO

1 Execução Orçamentária dos Programas por Eixo.....	7
2 Restrições ao Desempenho dos Programas e Ações.....	18
3 Execução Física e Financeira dos Programas e Ações.....	20

LISTA DE TABELAS

Tabela 1 – Execução Orçamentária dos Programas por Eixo.....	7
Tabela 2 – Incremento de Recursos nos Programas.....	13
Tabela 3 – Restrições.....	19

APRESENTAÇÃO

No processo de monitoramento dos programas e ações de governo correspondentes ao período relativo ao segundo quadrimestre do ano, a sistematização das informações produzidas, tem como objetivo agregar e atualizar as informações disponibilizadas no Relatório Quadrimestral de Monitoramento – 1º Quadrimestre/Ano 2012, com os dados consolidados correspondentes ao período acumulado de janeiro a agosto de 2012, referentes ao desempenho físico e financeiro da programação objeto de monitoramento.

Os dados apresentados são provenientes do Sistema SIPLAG/Módulo de Monitoramento, e refletem as informações alimentadas pelos diferentes atores envolvidos no processo, no que diz respeito à realização das metas oriundas da execução das ações, bem como, dados gerados automaticamente pelo sistema decorrente dos processos de execução orçamentária da despesa.

As informações apresentadas contemplam aspectos importantes relacionados à situação de desenvolvimento das ações e permitem análises consistentes sobre o alcance dos resultados atingidos em relação ao planejado, permitindo desse modo, intervenções oportunas por parte de dirigentes, gestores de programa, responsáveis por projetos/atividades, entre outros atores, no sentido destes agirem em tempo de execução, promovendo ajustes e gerenciamento dos riscos com vistas à consecução dos objetivos previstos.

As informações de realização das metas físicas e financeiras das ações constantes das tabelas demonstrativas têm como objetivo informar, na respectiva ordem, as quantidades de produtos obtidos no período de monitoramento (bens e serviços), bem como, os saldos de realização financeira decorrentes da execução orçamentária da despesa (valores liquidados). São apresentados ainda, os percentuais de realização física e financeira, estabelecidos pela relação proporcional de realização de metas (físicas /financeiras) no período correspondente, em comparação com os saldos atualizados das metas anuais constantes da programação da Lei Orçamentária Anual – LOA.

Importante ressaltar que, dada às características específicas de determinadas ações e o ciclo de produção do bem/serviço inerente à mesma, algumas ações podem encontrar-se em andamento no período de monitoramento e não apresentar registros de realização física, todavia, quando estas situações ocorrem, o responsável pela execução da ação deve informar no Módulo de Monitoramento nos campos descritivos “restrições” as justificativas e ou as fases de desenvolvimento projeto/atividade.

Por outro lado, os dados das ações, apresentados nas tabelas demonstrativas, com saldos na realização de metas físicas correspondentes a zero, podem não refletir de fato a situação real de implementação dos projetos/atividades, uma vez que os mesmos podem estar sendo executados em conformidades com as etapas e prazos previstos para o período, podendo inclusive, estar em pleno processo de realização de metas e disponibilidades de produtos (bens/serviços). Nestas situações, subentende que não houve a alimentação dos registros de metas físicas no sistema SIPLAG “Módulo de Monitoramento” pelo responsável pela execução da ação.

Por fim, as informações constantes no Relatório Quadrimestral de Monitoramento (acumulado 1º e 2º quadrimestre/2012) se analisadas dentro do enfoque gerencial permitem conclusões que podem sinalizar para mudanças e correções de rumos com vistas à melhoria da gestão e alcance dos resultados planejados.

1 Execução Orçamentária dos Programas e Ações

O monitoramento dos programas e ações governamentais, como processo integrante da gestão dos planos e políticas públicas, tem papel relevante na função de planejamento, revestindo-se num processo sistemático e contínuo que permeia a produção de informações essenciais sob o ponto de vista gerencial, análise, avaliação, de um lado; e, por outro, como forma de se alcançar os resultados programados, fornecer elementos imprescindíveis para intervenção oportuna por parte dos diversos atores envolvidos na gestão.

A avaliação das informações da execução orçamentária dos programas é de suma importância sob o ponto de vista gerencial, uma vez que, permite aos gestores analisar os diferentes aspectos relacionados à execução da despesa do conjunto das ações que compõem cada programa sob a sua gestão, de modo a verificar os reflexos da despesa realizada em comparação aos resultados e objetivos previstos, permitindo assim, a incorporação de práticas gerenciais com foco na eficácia, eficiência e efetividade das ações.

A tabela a seguir mostra os valores realizados da despesa dos programas e ações no 1º e 2º quadrimestre do ano de 2012 com demonstração do desempenho percentual da execução, definido pela relação entre liquidado (realizado) no período e o saldo da dotação de cada programa (LOA + Créditos).

**Tabela 1 - Execução Orçamentária dos Programas por eixo
Posição em 31 Agosto de 2012**

Em real

DESCRIÇÃO DO PROGRAMA	PREVISÃO LOA (a)	LOA + CRÉDITOS (b)	EMPENHADO (c)	LIQUIDADO (d)	% Exec. d/b
Eixo 1 - Modernização da Gestão Pública					
0000 Operações Especiais	1.057.212.677	1.011.910.553	756.920.547	737.597.899	72,89
1003 Modernização do Departamento Estadual de Trânsito - DETRAN	25.004.100	43.472.461	9.985.648	5.262.037	12,10
1015 Gestão Administrativa do Poder Executivo	1.380.768.318	1.552.514.759	1.084.216.429	895.437.941	57,68
1019 Previdência Social Estatutária	272.062.822	272.062.822	143.608.910	143.608.910	52,79
1123 Programa de Fortalec. Gerencial das Políticas de Assistência e Desenvol. Social	11.159.310	5.259.310	508.286	386.601	7,35

**Tabela 1 - Execução Orçamentária dos Programas por eixo
Posição em 31 Agosto de 2012**

Em real

DESCRIÇÃO DO PROGRAMA	PREVISÃO LOA (a)	LOA + CRÉDITOS (b)	EMPENHADO (c)	LIQUIDADO (d)	% Exec. d/b
Eixo 1 - Modernização da Gestão Pública					
1128 Prog. Integrado de Desenvol. e Inclusão Socioeconômica - PIDISE	-	24.195.522	-	-	
1203 Adequação da Infraestrutura Física e Tecnológica	17.096.920	32.171.014	7.131.121	467.712	1,45
1210 Representação Judicial e Consultoria do Estado de Rondônia	318.000	243.000	6.422	6.422	2,64
1221 Incremento da Receita Estadual e Modernização Fiscal	11.447.593	18.831.053	13.054.273	5.486.686	29,14
1228 Gestão de Recursos Humanos	1.437.564	1.374.407	120.622	70.345	5,12
1231 Rondônia no Peso e na Medida Certa	3.246.666	3.246.666	1.742.334	1.458.451	44,92
1261 Gestão do Controle do Poder Executivo	14.471.667	13.531.667	4.990.089	4.405.523	32,56
1277 Modernização da Gestão Pública	15.260.000	10.170.000	3.948.200	1.789.961	17,60
1278 Apoio Administrativo do Poder Judiciário	387.784.390	406.736.711	248.286.205	233.440.351	57,39
2015 Gestão do Planejamento Estadual	234.395.882	211.373.407	58.702.113	11.427.815	5,41
2016 Gestão e Manutenção da Junta Comercial do Estado de Rondônia	6.072.904	6.072.904	3.823.275	3.175.985	52,30
2017 Gestão e Manutenção do IPERON	20.411.000	20.411.000	11.158.879	9.787.135	47,95
2033 Modernização da Sefin	3.784.600	720.000	-	-	-
2040 Políticas de Desenvolvimento de Recursos Humanos	5.025.000	3.393.782	-	-	-
2041 Gestão Integrada de Políticas Públicas	5.545.000	3.925.000	320.000	-	-
Total do Eixo	3.472.504.413	3.641.616.038	2.348.523.352	2.053.809.772	56,40

**Tabela 1 - Execução Orçamentária dos Programas por eixo
Posição em 31 Agosto de 2012**

Em real

DESCRIÇÃO DO PROGRAMA	PREVISÃO LOA (a)	LOA + CRÉDITOS (b)	EMPENHADO (c)	LIQUIDADO (d)	% Exec. d/b
Eixo 2 - Competitividade					
1023 Desenvolvimento da Cafeicultura e Cacaucultura	230.000	230.000	95.773	95.773	41,64
1119 C & T E Cooperação para o Desenvolvimento	8.000.000	3.840.000	206.000	5.250	0,14
1218 Sistema Unificado de Atenção a Sanidade Agropecuária	53.857.709	65.043.709	38.844.565	31.253.061	48,05
1243 Defesa Contra Sinistro	7.893.800	25.052.800	5.880.423	3.086.252	
1249 Desenvolvimento da Infraestrutura de Transporte	225.309.008	429.953.387	189.599.764	117.501.179	27,33
1257 Incentivo ao Desenvolvimento Industrial	5.311.062	5.311.062	2.217.049	2.190.059	41,24
1263 Desenvolvimento do Turismo	5.146.198	5.891.201	2.994.653	2.120.488	35,99
2022 Incentivo ao Desenvolvimento da Produção, Emprego e Renda	18.743.377	16.709.663	9.092.298	733.071	4,39
2024 Fortalecimento da Agricultura Familiar	23.519.239	33.917.327	18.504.393	9.364.084	27,61
2028 Programa Estadual da Pecuária Competitiva	66.356.125	69.856.835	54.372.829	42.307.766	60,56
2038 Fomento aos Setores Produtivos	11.802.219	8.099.809	2.696.213	1.693.738	20,91
Total do Eixo	426.168.737	663.905.793	324.503.960	210.350.721	31,68
Eixo 3 - Desenvolvimento Inclusivo					
1002 Educação e Segurança no Trânsito	12.492.620	15.692.620	8.038.062	3.880.593	24,73
1063 Educação Profissional e Tecnológica	14.616.250	10.116.250	1.311.150	152.547	1,51
1093 Gestão da Política de Saúde	82.321.000	95.023.738	62.323.002	30.505.876	32,10
1121 Programa de Cidadania, Superação à Pobreza e Extrema Pobreza	65.654.772	62.493.519	19.278.019	6.798.240	10,88

**Tabela 1 - Execução Orçamentária dos Programas por eixo
Posição em 31 Agosto de 2012**

Em real

DESCRIÇÃO DO PROGRAMA	PREVISÃO LOA (a)	LOA + CRÉDITOS (b)	EMPENHADO (c)	LIQUIDADO (d)	% Exec. d/b
Eixo 3 - Desenvolvimento Inclusivo					
1122 Programa de Promoção e Garantia de Direitos Humanos	2.238.500	2.578.572	1.196.369	283.460	10,99
1211 Programa Habitar Bem	22.910.880	45.134.880	5.214.028	-	-
1215 Desenvolvimento Cultural	13.292.443	15.827.506	8.181.279	3.023.061	19,10
1216 Desenvolvimento do Desporto e Lazer	8.180.000	8.589.991	3.018.950	908.871	10,58
1240 Defesa dos Direitos da Criança e do Adolescente	3.697.598	3.474.480	-	-	-
1242 Humanização do Sistema Penitenciário e das Unidades de Internação	25.982.905	54.714.939	20.188.466	8.690.954	15,88
1254 Construindo Uma Nova Rondônia	13.392.688	22.866.599	8.140.782	2.954.081	12,92
1269 Melhoria da Qualidade da Educação Básica	631.962.114	659.872.199	390.938.163	365.758.423	55,43
1275 Educação Permanente em Saúde	3.900.000	3.900.000	1.401.338	1.078.226	27,65
2014 Apoio a Implantação do Programa Territórios da Cidadania	4.782.000	4.553.000	399.300	399.300	8,77
2019 Atendimento Sócioeducativo ao Adolescente em Conflito com a Lei	29.774.928	10.387.582	1.844.791	1.217.287	11,72
2020 Segurança e Cidadania	536.052.540	583.544.283	403.800.229	379.080.348	64,96
2023 Vigilância em Saúde	16.793.835	20.387.785	9.994.869	7.798.061	38,25
2032 Gestão e Manutenção da FHEMERON	37.557.268	42.965.628	17.018.883	14.894.347	34,67
2034 Gestão da Assistência Hospitalar e Ambulatorial	140.122.000	127.009.244	110.990.771	50.121.377	39,46
2035 Desenvolvimento das Atividades Específicas de Saúde	13.430.000	10.832.630	2.865.800	529.499	4,89
2039 Desenvolvimento de Políticas de Prevenção as Drogas	500.000	465.500	214.456	114.252	24,54
2042 Fortalecimento da Gestão do Sistema Único de Assistência Social - SUAS	10.000.638	10.455.298	3.249.334	525.349	5,02
Total do Eixo	1.689.654.979	1.810.886.241	1.079.608.042	878.714.151	48,52

**Tabela 1 - Execução Orçamentária dos Programas por eixo
Posição em 31 Agosto de 2012**

Em real

DESCRIÇÃO DO PROGRAMA	PREVISÃO LOA (a)	LOA + CRÉDITOS (b)	EMPENHADO (c)	LIQUIDADO (d)	% Exec. d/b
Eixo 4 - Gestão Territorial e Ambiental					
1232 Proteção Ambiental	9.782.690	13.159.287	7.317.735	6.426.055	48,83
1235 Gestão de Recursos Naturais.	1.335.220	1.135.220	-	-	-
2026 Rondônia Legal e Produtiva	10.968.222	15.620.707	8.070.886	2.866.849	18,35
Total do Eixo	22.086.132	29.915.214	15.388.621	9.292.904	31,06
Outros Poderes, MPE, TCE E DPE					
0000 Operações Especiais	46.502.000	49.327.000	30.153.087	29.168.569	59,13
1001 Defesa dos Interesses e Direitos dos Cidadãos	302.000	302.000	222.927	183.508	60,76
1020 Apoio Administrativo do Poder Legislativo	127.343.867	140.323.867	93.533.510	87.261.073	62,19
1027 Ação Parlamentar	9.425.000	10.627.000	6.735.988	3.406.644	32,06
1035 Institucionais de Gestão das Ações Controladas	1.780.000	1.780.000	48.323	48.323	2,71
1204 Expansão da Justiça do 1º Grau	862.800	-	-	-	-
1220 Gestão do Fundo de Desenvolvimento Institucional - FDI	403.000	1.674.266	234.291	153.903	9,19
1227 Escola do Legislativo	2.565.000	2.565.000	578.684	255.179	9,95
1262 Modernização do Sistema de Controle Externo dos Estados, Distrito Federal e Municípios	-	1.194.541	27.446	27.446	2,30
1264 Gestão das Ações de Tecnologia da Informação e Comunicação	2.160.000	3.360.000	1.222.952	626.074	18,63
1265 Gestão das Atividades Administrativas do Tribunal de Contas	79.700.000	90.278.300	50.478.541	46.900.414	51,95
1280 Programa de Gestão e Manutenção do Ministério Público de Rondônia	133.466.930	140.667.883	86.406.401	80.851.946	57,48

**Tabela 1 - Execução Orçamentária dos Programas por eixo
Posição em 31 Agosto de 2012**

Em real

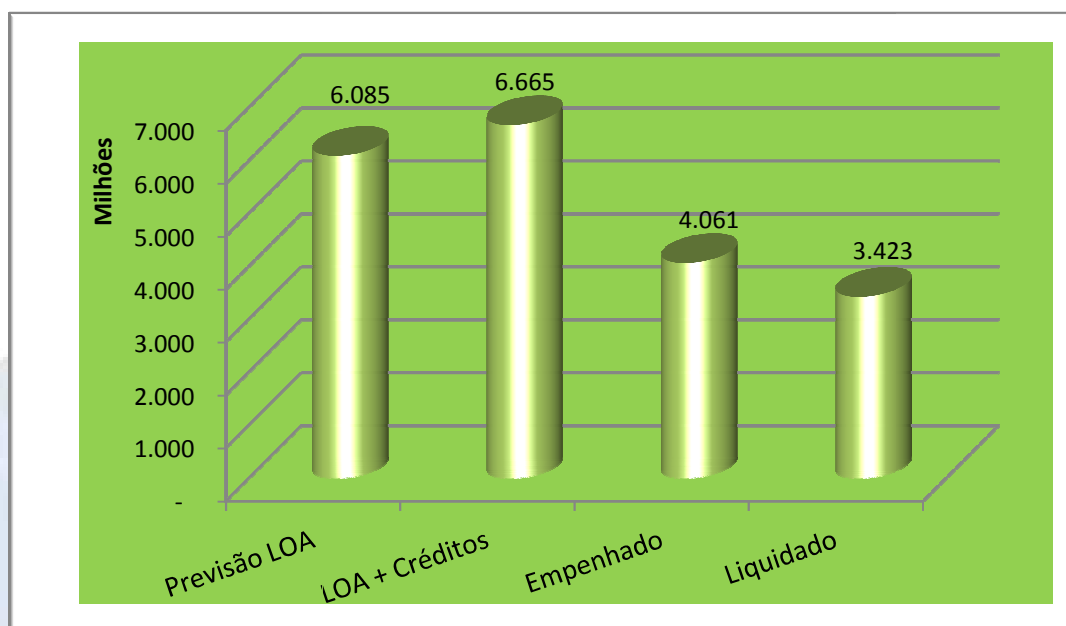
DESCRIÇÃO DO PROGRAMA	PREVISÃO LOA (a)	LOA + CRÉDITOS (b)	EMPENHADO (c)	LIQUIDADO (d)	% Exec. d/b
Outros Poderes, MPE, TCE E DPE					
2013 Modernização do Poder Legislativo	33.202.351	35.559.036	445.711	444.829	1,25
2043 Gestão Administrativa da Defensoria Pública	15.720.307	18.464.672	11.661.471	10.249.848	55,51
2044 Modernização da Defensoria Pública	4.569.592	4.569.592	70.990	22.563	0,49
2045 Assistência Jurídica, Multidisciplinar, Integral e Gratuita aos Necessitados	16.317.055	17.360.615	11.347.169	11.347.169	65,36
2046 Gestão do Fundo Especial da Defensoria Pública do Estado de Rondônia - FUNDEP	168.800	168.800	-	-	-
Total do Eixo	474.488.702	518.222.572	293.167.491	270.947.486	52,28
Total Geral	6.084.902.963	6.664.545.857	4.061.191.466	3.423.115.033	51,36

Fonte: Relatórios SIPLAG/SEPLAN; SIAFEM, PPA-2012

A previsão inicial de recursos alocados nos programas e ações por ocasião da aprovação da Lei Orçamentária Anual de 2012 totalizava o montante de **R\$ 6,08** bilhões, sendo estes valores acrescidos durante o período de janeiro a agosto de 2012, através da abertura de créditos adicionais autorizados, perfazendo uma soma total de **R\$ 6,6** bilhões, com acréscimo de 9,53% em comparação com a previsão inicial. Desse total, foi empenhado o montante de **R\$ 4,0** bilhões representado a 60,94% e liquidados **R\$ 3,4** bilhões correspondente a **51,36%** da dotação atualizada.

Vale ressaltar que mais de 50% dos programas listados no total de 73, ou seja, 38 programas tiveram a execução (liquidação) abaixo de 20%, configurando um índice de desempenho inferior ao prudencial, destacando-se ainda que 09 (nove) do total, ou seja, 12,32% dos programas não tiveram nenhuma execução.

Execução Orçamentária - até o 2º quadrimestre 2012



A Tabela 2 apresentada a seguir permite comparar o volume de recursos inicialmente previsto em cada programa por ocasião da elaboração da Lei Orçamentária com o montante de recursos acrescidos em decorrência da execução do orçamento e da abertura de créditos adicionais autorizados. No âmbito dos 73 programas merecem destaque os programas “**Defesa contra Sinistro (1243)**” e o “**Humanização do Sistema Penitenciário e das Unidades de Internação (1242)**” do Poder Executivo e o “**Gestão do Fundo de Desenvolvimento Institucional - FDI (1220)**” do Poder Legislativo que se destacam com recursos em decorrência da abertura de créditos adicionais.

Tabela 2 - Incremento de Recursos nos Programas (LOA + Créditos) por Eixo

Em real				
DESCRIÇÃO DO PROGRAMA	PREVISÃO LOA	INCREMENTO (+/-)	DOTAÇÃO ATUALIZADA	% Exec.
Eixo 1 - Modernização da Gestão Pública				
0000 Operações Especiais	1.057.212.677	(45.302.124)	1.011.910.553	(4,29)
1003 Modernização do Departamento Estadual de Trânsito - DETRAN	25.004.100	18.468.361	43.472.461	73,86
1015 Gestão Administrativa do Poder Executivo	1.380.768.318	171.746.441	1.552.514.759	12,44
1019 Previdência Social Estatutária	272.062.822	-	272.062.822	-
1123 Programa de Fortalecimento Gerencial das Políticas de Assistência e Desenvolvimento Social	11.159.310	(5.900.000)	5.259.310	(52,87)

Tabela 2 - Incremento de Recursos nos Programas (LOA + Créditos) por Eixo

Em real

DESCRIÇÃO DO PROGRAMA	PREVISÃO LOA	INCREMENTO (+/-)	DOTAÇÃO ATUALIZADA	% Exec.
Eixo 1 - Modernização da Gestão Pública				
1128 Programa Integrado de Desenvolvimento e Inclusão Socioeconômica - PIDISE	-	24.195.522	24.195.522	
1203 Adequação da Infraestrutura Física e Tecnológica	17.096.920	15.074.094	32.171.014	88,17
1210 Representação Judicial e Consultoria do Estado de Rondônia	318.000	(75.000)	243.000	(23,58)
1221 Incremento da Receita Estadual e Modernização Fiscal	11.447.593	7.383.460	18.831.053	64,50
1228 Gestão de Recursos Humanos Rondônia no Peso e na Medida Certa	1.437.564	(63.157)	1.374.407	(4,39)
1231 Rondônia no Peso e na Medida Certa	3.246.666	-	3.246.666	-
1261 Gestão do Controle do Poder Executivo	14.471.667	(940.000)	13.531.667	(6,50)
1277 Modernização da Gestão Pública	15.260.000	(5.090.000)	10.170.000	(33,36)
1278 Apoio Administrativo do Poder Judiciário	387.784.390	18.952.321	406.736.711	4,89
2015 Gestão do Planejamento Estadual	234.395.882	(23.022.475)	211.373.407	(9,82)
2016 Gestão e Manutenção da Junta Comercial do Estado de Rondônia	6.072.904	-	6.072.904	-
2017 Gestão e Manutenção do IPERON	20.411.000	-	20.411.000	-
2033 Modernização da Sefin	3.784.600	(3.064.600)	720.000	(80,98)
2040 Políticas de Desenvolvimento de Recursos Humanos	5.025.000	(1.631.218)	3.393.782	(32,46)
2041 Gestão Integrada de Políticas Públicas	5.545.000	(1.620.000)	3.925.000	(29,22)
Total do Eixo	3.472.504.413	169.111.626	3.641.616.038	4,87
Eixo 2 - Competitividade				
1023 Desenvolvimento da Cafeicultura e Cacaucultura	230.000	-	230.000	-
1119 C & T E Cooperação para o Desenvolvimento	8.000.000	(4.160.000)	3.840.000	(52,00)
1218 Sistema Unificado de Atenção a Sanidade Agropecuária	53.857.709	11.186.000	65.043.709	20,77
1243 Defesa Contra Sinistro	7.893.800	17.159.000	25.052.800	217,37
1249 Desenvolvimento da Infraestrutura de Transporte	225.309.008	204.644.379	429.953.387	90,83
1257 Incentivo ao Desenvolvimento Industrial	5.311.062	-	5.311.062	-

Tabela 2 - Incremento de Recursos nos Programas (LOA + Créditos) por Eixo

Em real

DESCRIÇÃO DO PROGRAMA	PREVISÃO LOA	INCREMENTO (+/-)	DOTAÇÃO ATUALIZADA	% Exec.
Eixo 2 - Competitividade				
1263 Desenvolvimento do Turismo	5.146.198	745.003	5.891.201	14,48
2022 Incentivo ao Desenvolvimento da Produção, Emprego e Renda	18.743.377	(2.033.714)	16.709.663	(10,85)
2024 Fortalecimento da Agricultura Familiar	23.519.239	10.398.088	33.917.327	44,21
2028 Programa Estadual da Pecuária Competitiva	66.356.125	3.500.710	69.856.835	5,28
2038 Fomento aos Setores Produtivos	11.802.219	(3.702.410)	8.099.809	(31,37)
Total do Eixo	426.168.737	237.737.055	663.905.793	55,78
Eixo 3 - Desenvolvimento Inclusivo				
1002 Educação e Segurança no Trânsito	12.492.620	3.200.000	15.692.620	25,62
1063 Educação Profissional e Tecnológica	14.616.250	(4.500.000)	10.116.250	(30,79)
1093 Gestão da Política de Saúde	82.321.000	12.702.738	95.023.738	15,43
1121 Programa de Cidadania, Superação à Pobreza e Extrema Pobreza	65.654.772	(3.161.253)	62.493.519	(4,81)
1122 Programa de Promoção e Garantia de Direitos Humanos	2.238.500	340.072	2.578.572	15,19
1211 Programa Habitar Bem	22.910.880	22.224.000	45.134.880	97,00
1215 Desenvolvimento Cultural	13.292.443	2.535.063	15.827.506	19,07
1216 Desenvolvimento do Desporto e Lazer	8.180.000	409.991	8.589.991	5,01
1240 Defesa dos Direitos da Criança e do Adolescente	3.697.598	(223.118)	3.474.480	(6,03)
1242 Humanização do Sistema Penitenciário e das Unidades de Internação	25.982.905	28.732.034	54.714.939	110,58
1254 Construindo Uma Nova Rondônia	13.392.688	9.473.911	22.866.599	70,74
1269 Melhoria da Qualidade da Educação Básica	631.962.114	27.910.085	659.872.199	4,42
1275 Educação Permanente em Saúde	3.900.000	-	3.900.000	-
2014 Apoio a Implantação do Programa Territórios da Cidadania	4.782.000	(229.000)	4.553.000	(4,79)
2019 Atendimento Sócioeducativo ao Adolescente em Conflito com a Lei	29.774.928	(19.387.346)	10.387.582	(65,11)
2020 Segurança e Cidadania	536.052.540	47.491.743	583.544.283	8,86
2023 Vigilância em Saúde	16.793.835	3.593.950	20.387.785	21,40
2032 Gestão e Manutenção da FHEMERON	37.557.268	5.408.360	42.965.628	14,40

Tabela 2 - Incremento de Recursos nos Programas (LOA + Créditos) por Eixo

Em real

DESCRIÇÃO DO PROGRAMA	PREVISÃO LOA	INCREMENTO (+/ -)	DOTAÇÃO ATUALIZADA	% Exec.
Eixo 3 - Desenvolvimento Inclusivo				
2034 Gestão da Assistência Hospitalar e Ambulatorial	140.122.000	(13.112.756)	127.009.244	(9,36)
2035 Desenvolvimento das Atividades Específicas de Saúde	13.430.000	(2.597.370)	10.832.630	(19,34)
2039 Desenvolvimento de Políticas de Prevenção as Drogas	500.000	(34.500)	465.500	(6,90)
2042 Fortalecimento da Gestão do Sistema Único de Assistência Social - SUAS	10.000.638	454.660	10.455.298	4,55
Total do Eixo	1.689.654.979	121.231.262	1.810.886.241	7,17
Eixo 4 - Gestão Territorial e Ambiental				
1232 Proteção Ambiental	9.782.690	3.376.597	13.159.287	34,52
1235 Gestão de Recursos Naturais.	1.335.220	(200.000)	1.135.220	(14,98)
2026 Rondônia Legal e Produtiva	10.968.222	4.652.485	15.620.707	42,42
Total do Eixo	22.086.132	7.829.082	29.915.214	35,45
Outros Poderes, MPE, TCE E DPE				
0000 Operações Especiais	46.502.000	2.825.000	49.327.000	6,08
1001 Defesa dos Interesses e Direitos dos Cidadãos	302.000	-	302.000	-
1020 Apoio Administrativo do Poder Legisla	127.343.867	12.980.000	140.323.867	10,19
1027 Ação Parlamentar	9.425.000	1.202.000	10.627.000	12,75
1035 Gestão das Ações Institucionais de Controle Externo	1.780.000	-	1.780.000	-
1204 Expansão da Justiça do 1º Grau	862.800	(862.800)	-	(100,00)
1220 Gestão do Fundo de Desenvolvimento Institucional - FDI	403.000	1.271.266	1.674.266	315,45
1227 Escola do Legislativo	2.565.000	-	2.565.000	-
1262 Modernização do Sistema de Controle Externo dos Estados, Distrito Federal e Municípios	-	1.194.541	1.194.541	
1264 Gestão das Ações de Tecnologia da Informação e Comunicação	2.160.000	1.200.000	3.360.000	55,56
1265 Gestão das Atividades Administrativas do Tribunal de Contas	79.700.000	10.578.300	90.278.300	13,27
1280 Programa de Gestão e Manutenção do Ministério Público de Rondônia	133.466.930	7.200.953	140.667.883	5,40

Tabela 2 - Incremento de Recursos nos Programas (LOA + Créditos) por Eixo

Em real

DESCRIÇÃO DO PROGRAMA	PREVISÃO LOA	INCREMENTO (+/-)	DOTAÇÃO ATUALIZADA	% Exec.
Outros Poderes, MPE, TCE E DPE				
2013 Modernização do Poder Legislativo	33.202.351	2.356.685	35.559.036	7,10
2043 Gestão Administrativa da Defensoria Pública	15.720.307	2.744.365	18.464.672	17,46
2044 Modernização da Defensoria Pública	4.569.592	-	4.569.592	-
2045 Assistência Jurídica, Multidisciplinar, Integral e Gratuita aos Necessitados	16.317.055	1.043.560	17.360.615	6,40
2046 Gestão do Fundo Especial da Defensoria Pública do Estado de Rondônia - FUNDEP	168.800	-	168.800	-
Total do Eixo	474.488.702	43.733.870	518.222.572	9,22
Total Geral	6.084.902.963	579.642.895	6.664.545.857	9,53

Fonte: Relatórios SIPLAG/SEPLAN; SIAFEM, PPA-2012

O programa “**Defesa contra Sinistro (1243)**” teve um crescimento de **217,37%** nos saldos das dotações orçamentárias aprovados na LOA , sendo incorporado aos recursos inicialmente previstos da ordem de R\$ 7,9 milhões de reais o montante de R\$ 17,1 milhões, totalizando o valor de R\$ 25,0 milhões de reais.

O Programa “**Humanização do Sistema Penitenciário e das Unidades de Internação (1242)**” teve um crescimento da ordem de R\$ 28,7 milhões de reais, representando um crescimento de **110,58 %** quando comparado com os valores inicialmente previstos na Lei Orçamentária.

O Programa “**Gestão do Fundo de Desenvolvimento Institucional - FDI (1220)**” de responsabilidade do Tribunal de Contas do Estado teve um crescimento da ordem de R\$ 1,27 milhões de reais, representando um crescimento de **315,45 %** quando comparado com os valores inicialmente previstos na Lei Orçamentária.

O Programa “**Expansão da Justiça do 1º Grau (1204)**” de responsabilidade do Tribunal de Justiça do Estado apresentou crescimento negativo, sendo seus valores reduzidos em **(-100%)**, anulando completamente a ação prevista na LOA para o exercício de 2012.

2 Restrições ao Desempenho dos Programas e Ações

As restrições definidas pelo Decreto Nº 14.641, de 21 de outubro de 2009, são as demonstradas no quadro abaixo para o PPA 2012-2015.

ADMINISTRATIVA	AMBIENTAL	AUDITORIA	POLÍTICA
FINANCEIRA	GERENCIAL	INSTITUCIONAL	TECNOLÓGICA
JUDICIAL	LICITATÓRIA	ORÇAMENTÁRIA	OUTROS

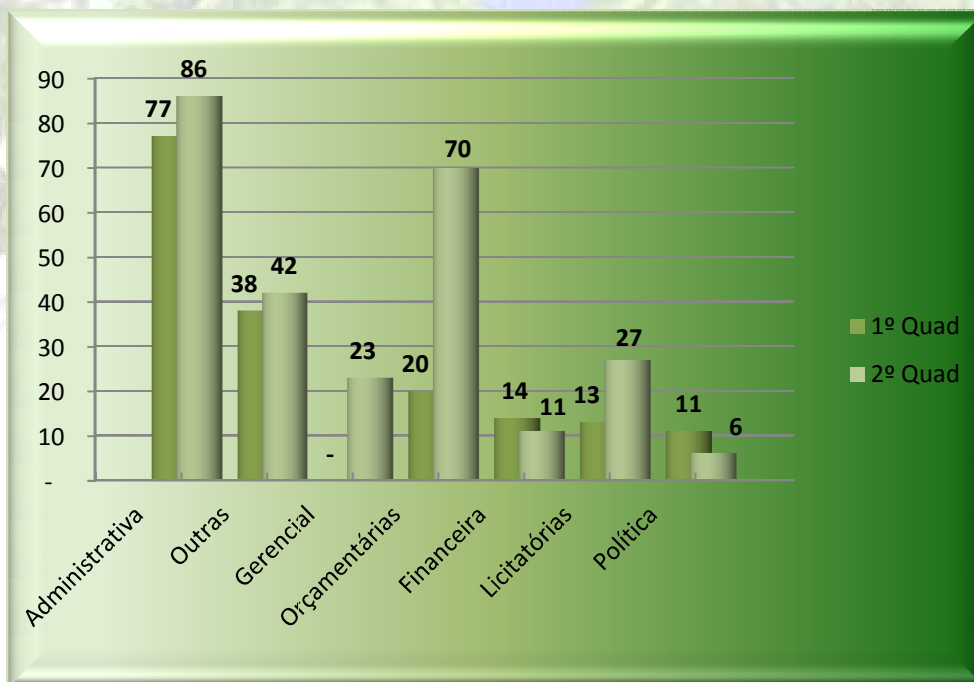
As Restrições identificadas na fase de execução dos programas e suas ações (projetos/atividades) tiveram um acréscimo de 53,18% do 1º Quadrimestre para o 2º Quadrimestre no presente exercício. No Sistema SIPLAG no 1º Quadrimestre foram registrados um total de 173 restrições enquanto no 2º quadrimestre registrou-se um total de 265 restrições. Quanto a sua natureza, igualmente ao 1º Quadrimestre, as restrições administrativas se destacam com 86 atos, ou 32,45% do total no 2º quadrimestre, seguido das restrições orçamentárias num total de 70 atos representando 26,42%, e as licitatórias com 27 que representou 10,19% dos registros.

Tabela 3 - Restrições Registradas no SIPLAG

Tipo de Restrição	1º Quadrimestre 2012	2º Quadrimestre 2012
Administrativa	77	86
Auditoria	2	
Financeira	14	11
Gerencial	6	23
Institucional	3	9
Judiciais	2	3
Licitatórias	13	27
Orçamentárias	20	70
Política	11	6
Tecnológicas	1	3
Outras	24	27
Total das Restrições:	173	265

Fonte: Relatórios SIPLAG/Monitoramento

RESTRIÇÕES – 1º E 2º QUADRIMESTRE



3 Execução Física e Financeira dos Programas e Ações

O quadro abaixo demonstra a execução física dos programas e ações projetadas e são provenientes de informações postadas no Módulo Monitoramento do sistema SIPLAG pelos integrantes do Comitê Gestor das Unidades Setoriais. A meta financeira demonstrada decorre do processo de execução orçamentária do programa de trabalho e é migrada automaticamente da base de dados do sistema SIAFEM para o Módulo de Monitoramento/SIPLAG e diz respeito ao acompanhamento **da despesa**, o que corresponde ao estágio de execução (liquidação) no qual é verificado o direito adquirido pelo credor tendo como base os títulos e documentos comprobatórios do respectivo crédito.

Os dados apresentados a seguir têm demonstrativo da execução no 2º Quadrimestre e o acumulado da execução das ações referente ao 1º e 2º quadrimestre de 2012 no que diz respeito ao desempenho da meta física e financeira, permitindo comparar em termos percentuais (%) a proporção de realização da meta física com a execução da meta - financeira.



GOVERNO DO ESTADO DE RONDÔNIA

Secretaria de Estado de Planejamento e Coordenação Geral - SEPLAN

Sistema de Planejamento Governamental (SIPLAG)

Monitoramento Quadrimestral e Avaliação do Plano Plurianual (PPA, 2012 - 2015) , Ano 2012)

Demonstrativo dos Resultados do Monitoramento do 2º Quadrimestre

U.O: 01. 001 ASSEMBLEIA LEGISLATIVA - ALE

Realização da Meta Física,orçamentária e financeira das Ações dos Programas
do Plano Plurianual

(Em R\$)

Descrição	Previsão Atual (a)	Realizado		% c/a
		No Quadrimestre (b)	Até Quadrimestre (c)	
PROGRAMA:0 OPERAÇÕES ESPECIAIS				
28. 843. 0000. 0097-REALIZAR PAGAMENTO DA DÍVIDA FUNDADA COM IPERON				
R\$	3.592.000,00	1.404.294,58	2.418.911,72	67,34
01. 122. 0000. 0140-REALIZAR PAGAMENTOS DE PENSIONISTAS				
R\$	1.641.000,00	481.008,00	962.016,00	58,62
28. 846. 0000. 0213-REALIZAR PAGAMENTOS DE SENTENÇAS JUDICIAIS				
Restrição: Administrativa (1)				
R\$	812.000,00	0,00	0,00	
PROGRAMA:1020 APOIO ADMINISTRATIVO DO PODER LEGISLATIVO				
01. 122. 1020. 2062-MANTER A ADMINISTRAÇÃO DA UNIDADE				
Programação da administração da unidade mantida.				
R\$	25.870.500,00	4.841.676,53	7.778.314,62	30,07
Porcentagem	100	58,29	58,29	58,29
01. 122. 1020. 2063-ASSEGURAR A REMUNERAÇÃO PESSOAL CIVIL ATIVO E ENCARGOS SOCIAIS				
Pagamento de Vencimento e Vantagens Fixas - Pessoal Civil, Obrigações Patronais, Outras Despesas Variáveis - Pessoal Civil, Salário Família e Indenizações Trabalhistas				
R\$	98.590.367,00	39.239.980,69	70.568.646,39	71,58
Unidade	1	71,58	71,58	71,58
01. 301. 1020. 2067-ASSEGURAR A ASSISTÊNCIA MÉDICA-ODONTOLÓGICA				
Programação de assistência médica-odontológica assegurada.				
R\$	3.363.000,00	909.123,27	1.737.789,93	51,67
Porcentagem	100	54,94	54,94	54,94
01. 306. 1020. 2519-ATENDER A SERVIDORES COM AUXÍLIO ALIMENTAÇÃO				
Programação de auxílio alimentação atendido.				
R\$	4.384.000,00	1.803.803,96	2.829.255,11	64,54
Porcentagem	100	64,54	64,54	64,54
01. 122. 1020. 2563-CONCEDER AUXÍLIO TRANSPORTE E SAÚDE AOS SERVIDORES E PARLAMENTARES				
Programação de Auxílios-Transporte e Saúde aos servidores e parlamentares concedidos.				
R\$	7.022.000,00	2.357.906,20	3.764.703,06	53,61
Porcentagem	100	53,61	53,61	53,61
01. 122. 1020. 2641-CONCEDER BENEFÍCIOS ASSISTENCIAIS				
Programação de benefícios assistenciais concedidos.				
R\$	50.000,00	11.197,50	23.963,50	47,93



GOVERNO DO ESTADO DE RONDÔNIA

Secretaria de Estado de Planejamento e Coordenação Geral - SEPLAN

Sistema de Planejamento Governamental (SIPLAG)

Monitoramento Quadrimestral e Avaliação do Plano Plurianual (PPA, 2012 - 2015) , Ano 2012)

Demonstrativo dos Resultados do Monitoramento do 2º Quadrimestre

Porcentagem	100	47,93	47,93	47,93
01. 122. 1020. 2958-CONCEDER AUXÍLIO MORADIA				
Programação de auxílio moradia concedido.				
R\$	1.044.000,00	270.000,00	558.400,00	53,49
Porcentagem	100	53,49	53,49	53,49
PROGRAMA: 1027 AÇÃO PARLAMENTAR.				
01. 031. 1027. 2664-IMPLEMENTAR E MANTER A RADIO-TV LEGISLATIVA				
Restrição: Administrativa (1)				
Divulgação das atividades da Assembléia Legislativa do Estado de Rondônia, da cultura e promoção da educação				
R\$	900.000,00	0,00	0,00	
Unidade	2			
01. 031. 1027. 2665-EXECUTAR AÇÕES DE COMUNICAÇÕES				
Ações Executadas				
R\$	9.302.000,00	2.382.851,73	3.406.643,55	36,62
Porcentagem	25	23,15	36,62	146,48
01. 031. 1027. 2666-REALIZAR ASSEMBLÉIA ITINERANTE				
Sessões Itinerantes Realizadas				
R\$	425.000,00	0,00	0,00	
Unidade	9			
PROGRAMA: 1227 ESCOLA DO LEGISLATIVO				
01. 128. 1227. 2065-REALIZAR CAPACITAÇÃO DE AGENTES POLÍTICOS, SERVIDORES E COMUNIDADES				
Capacitação Realizada				
R\$	120.000,00	5.670,00	13.670,00	11,39
Porcentagem	25	4,72	11,39	45,56
01. 122. 1227. 2667-IMPLEMENTAR E MANTER A ESCOLA DO LEGISLATIVO				
Escola do Legislativo implementada e mantida				
R\$	2.445.000,00	187.305,20	241.509,10	9,88
Unidade	1	9,16	11,81	1.181,00
PROGRAMA: 2013 MODERNIZAÇÃO DO PODER LEGISLATIVO				
01. 126. 2013. 1050-FORTALECER A ESTRUTURA DE EQUIPAMENTOS NA TECNOLOGIA DA INFORMAÇÃO				
Equipamentos Necessarios para inserção na Tecnologia da Informação				
R\$	2.725.000,00	432.129,00	432.129,00	15,86
Porcentagem	40	22,69	22,69	56,73
01. 122. 2013. 1052-MODERNIZAR A ESTRUTURA ADMINISTRATIVA				
Estrutura Modernizada				
R\$	3.175.000,00	0,00	2.823,70	0,09
Porcentagem	40			
04. 122. 2013. 1155-IMPLANTAR E MANTER O PROGRAMA DE QUALIDADE				
Programa Implantado				
R\$	450.000,00	0,00	0,00	
Porcentagem	40			
02. 126. 2013. 1156-FORTALECER A ESTRUTURA DE DADOS E INFORMAÇÃO				



GOVERNO DO ESTADO DE RONDÔNIA

Secretaria de Estado de Planejamento e Coordenação Geral - SEPLAN

Sistema de Planejamento Governamental (SIPLAG)

Monitoramento Quadrimestral e Avaliação do Plano Plurianual (PPA, 2012 - 2015) , Ano 2012)

Demonstrativo dos Resultados do Monitoramento do 2º Quadrimestre

Estrutura de Dados e Informação Implantada

R\$	750.000,00	3.488,00	9.876,00	1,32
Porcentagem	40	0,5	1,41	3,52

01. 122. 2013. 1204-CONSTRUIR O PRÉDIO DA ASSEMBLÉIA LEGISLATIVA

Prédio construído

R\$	28.459.036,01	0,00	0,00
Porcentagem	49,39		

Fonte: SIPLAG/SEPLAN; SIAFEM, PPA 2012



GOVERNO DO ESTADO DE RONDÔNIA

Secretaria de Estado de Planejamento e Coordenação Geral - SEPLAN

Sistema de Planejamento Governamental (SIPLAG)

Monitoramento Quadrimestral e Avaliação do Plano Plurianual (PPA, 2012 - 2015), Ano 2012)

Demonstrativo dos Resultados do Monitoramento do 2º Quadrimestre

U.O.: 02. 001 TRIBUNAL DE CONTAS DO ESTADO - TCE

Realização da Meta Física, orçamentária e financeira das Ações dos Programas
do Plano Plurianual

(Em R\$)

Descrição	Previsão Atual (a)	Realizado		% c/a
		No Quadrimestre (b)	Até Quadrimestre (c)	
PROGRAMA: 0 OPERAÇÕES ESPECIAIS				
01. 122. 0000. 0162-REMUNERAR APOSENTADORIAS E PENSÕES CIVIS				
Aposentados e pensionistas remunerados.				
R\$	9.000.000,00	2.814.995,74	5.093.866,80	56,60
01. 122. 0000. 0163-CUMPRIR SENTENÇAS E/OU ACORDOS JUDICIAIS				
R\$	2.990.000,00	248.341,45	2.794.488,94	93,46
PROGRAMA: 1035 GESTÃO DAS AÇÕES INSTITUCIONAIS DE CONTROLE EXTERNO				
01. 032. 1035. 2970-FISCALIZAR A APLICAÇÃO DOS RECURSOS PÚBLICOS DO ESTADO E MUNICÍPIOS				
Restrição: Administrativa (1)				
Auditorias realizadas				
R\$	1.780.000,00	40.800,00	48.322,50	2,71
Porcentagem	24	0,65	0,75	3,13
PROGRAMA: 1264 GESTÃO DAS AÇÕES DE TECNOLOGIA DA INFORMAÇÃO E COMUNICAÇÃO				
01. 126. 1264. 1422-MODERNIZAR A ESTRUTURA DE HARDWARE E DISPOSITIVOS PERIFÉRICOS				
Restrição: Licitatória (1)				
Computadores, impressoras, switches, notebooks, tela de projeção e outros adquiridos.				
R\$	2.150.000,00	432.320,94	432.320,94	20,11
Unidade	250	128	92	36,80
01. 126. 1264. 1423-IMPLANTAR O TRIBUNAL DE CONTAS DIGITAL				
Restrição: Administrativa (1)				
Digitalização dos processos do TCE-RO, implantação de recursos de workflow, implantação de recursos de GED, atualizar e incrementar o hardware e software, capacitar servidores e alterar bases legais e divulgar ações para os jurisdicionados e sociedade.				
R\$	510.000,00	64.886,64	129.118,60	25,32
Porcentagem	16	6,48	12,83	80,19
01. 126. 1264. 2973-GESTÃO DOS RECURSOS DE TI E DESENVOLVIMENTO DE SOFTWARE				
Restrição: Outras (1)				
Rede interligada e área de desenvolvimento de sistemas em condições de realizar suas atividades.				
R\$	700.000,00	4.239,50	64.634,50	9,23
Porcentagem	27	5,04	5,04	18,67
PROGRAMA: 1265 GESTÃO DAS ATIVIDADES ADMINISTRATIVAS DO TRIBUNAL DE CONTAS				
01. 122. 1265. 1150-PROJETAR E EDIFICAR A ESCOLA DE CONTAS				
Restrição: Administrativa (1)				
Escola de Contas implantada e aparelhada.				
R\$	6.000.000,00	0,00	0,00	
Porcentagem	24	0	0	



GOVERNO DO ESTADO DE RONDÔNIA

Secretaria de Estado de Planejamento e Coordenação Geral - SEPLAN

Sistema de Planejamento Governamental (SIPLAG)

Monitoramento Quadrimestral e Avaliação do Plano Plurianual (PPA, 2012 - 2015) , Ano 2012)

Demonstrativo dos Resultados do Monitoramento do 2º Quadrimestre

01. 122. 1265. 2101-REMUNERAR O PESSOAL ATIVO E OBRIGAÇÕES PATRONAIS

Servidor remunerado

R\$	56.200.000,00	21.713.740,55	37.599.777,76	66,90
Porcentagem	20	13,38	19,03	95,15

01. 122. 1265. 2639-INDENIZAR AUXÍLIO TRANSPORTE, SAÚDE E ALIMENTAÇÃO AOS SERVIDORES DO

Auxílios concedidos.

R\$	9.600.000,00	2.532.342,11	4.849.734,08	50,52
Porcentagem	19	9,6	14,19	74,68

01. 122. 1265. 2971-INDENIZAR AUXÍLIO MORADIA LEGALMENTE INSTITUÍDO

Auxílio indenizado

R\$	1.000.000,00	276.884,59	556.350,39	55,64
Porcentagem	23	12,8	19,23	83,61

01. 128. 1265. 2974-COORDENAR ESTÁGIOS NA ADMINISTRAÇÃO DO TRIBUNAL DE CONTAS

Estágios realizados

R\$	1.000.000,00	257.288,60	446.819,60	44,68
Porcentagem	20	8,94	12,73	63,65

01. 122. 1265. 2981-GERIR AS ATIVIDADES DE NATUREZA ADMINISTRATIVAS

Restrição: Administrativa (1)

Apoio administrativo prestado.

R\$	16.478.300,12	2.130.650,32	3.447.732,58	20,92
Porcentagem	24	12,51	18,04	75,17



GOVERNO DO ESTADO DE RONDÔNIA

Secretaria de Estado de Planejamento e Coordenação Geral - SEPLAN

Sistema de Planejamento Governamental (SIPLAG)

Monitoramento Quadrimestral e Avaliação do Plano Plurianual (PPA, 2012 - 2015) , Ano 2012)

Demonstrativo dos Resultados do Monitoramento do 2º Quadrimestre

U.O: 02. 011 FUNDO DE DESENVOLVIMENTO INSTITUCIONAL DO TRIBUNAL DE CONTAS DO ESTADO DE RONDÔNIA - FDI/TC

**Realização da Meta Física,orçamentária e financeira das Ações dos Programas
do Plano Plurianual**

(Em R\$)

Descrição	Previsão Atual (a)	Realizado		% c/a
		No Quadrimestre (b)	Até Quadrimestre (c)	
PROGRAMA: 1220 GESTÃO DO FUNDO DE DESENVOLVIMENTO INSTITUCIONAL - FDI				
01. 122. 1220. 2640-CAPACITAR OS SERVIDORES DO TRIBUNAL DE CONTAS E JURISDICIONADOS				
Restrição: Outras (1)				
Treinamento e capacitação realizados				
R\$	1.574.266,10	119.873,30	147.854,20	9,39
Porcentagem	18	2,87	2,93	16,28
01. 122. 1220. 2977-GERIR AS ATIVIDADES DA ESCOLA DE CONTAS				
Restrição: Administrativa (1)				
Apoio administrativo prestado.				
R\$	100.000,00	0,00	6.048,66	6,05
Porcentagem	17	0	1,03	6,06

Fonte: SIPLAG/SEPLAN; SIAFEM, PPA 2012



GOVERNO DO ESTADO DE RONDÔNIA

Secretaria de Estado de Planejamento e Coordenação Geral - SEPLAN

Sistema de Planejamento Governamental (SIPLAG)

Monitoramento Quadrimestral e Avaliação do Plano Plurianual (PPA, 2012 - 2015), Ano 2012)

Demonstrativo dos Resultados do Monitoramento do 2º Quadrimestre

U.O: 03. 001 TRIBUNAL DE JUSTIÇA - TJ

Realização da Meta Física, orçamentária e financeira das Ações dos Programas
do Plano Plurianual

(Em R\$)

Descrição	Previsão Atual (a)	Realizado		% c/a
		No Quadrimestre (b)	Até Quadrimestre (c)	
PROGRAMA: 0 OPERAÇÕES ESPECIAIS				
02. 846. 0000. 0219-ASSEGURAR REMUNERAÇÃO DE INATIVOS E PENSIONISTAS				
R\$	38.321.300,00	14.224.971,80	26.871.976,54	70,12
02. 846. 0000. 0221-REALIZAR PAGAMENTO DE SENTENÇAS JUDICIAIS/PRECATÓRIOS				
Restrição: Judicial (1)				
R\$	105.838.739,98	411.085,22	5.505.077,45	5,20
PROGRAMA: 1278 APOIO ADMINISTRATIVO DO PODER JUDICIÁRIO				
02. 122. 1278. 2308-MANTER A ADMINISTRAÇÃO DA UNIDADE				
UNIDADE MANTIDA				
R\$	5.813.090,00	1.086.425,01	1.806.297,67	31,07
Porcentagem	100	18,6	31,07	31,07
02. 122. 1278. 2309-REALIZAR PAGAMENTO DE BENEFÍCIOS E DESPESAS DE CARATER INDENIZATÓRIO				
Benefícios e indenizações concedidas				
R\$	36.700.280,00	11.512.498,83	22.638.464,86	61,68
Porcentagem	100	31	61	61,00
02. 122. 1278. 2310-ASSEGURAR A REMUNERAÇÃO DE PESSOAL ATIVO E ENCARGOS SOCIAIS				
Pagamentos realizados				
R\$	310.469.330,00	106.795.590,28	193.197.209,38	62,23
Porcentagem	100	34,39	62,23	62,23

Fonte: SIPLAG/SEPLAN; SIAFEM, PPA 2012



GOVERNO DO ESTADO DE RONDÔNIA

Secretaria de Estado de Planejamento e Coordenação Geral - SEPLAN

Sistema de Planejamento Governamental (SIPLAG)

Monitoramento Quadrimestral e Avaliação do Plano Plurianual (PPA, 2012 - 2015), Ano 2012)

Demonstrativo dos Resultados do Monitoramento do 2º Quadrimestre

U.O: 03. 011 FUNDO DE APERFEIÇOAMENTO DOS SERVIÇOS JUDICIÁRIOS - FUJU

Realização da Meta Física, orçamentária e financeira das Ações dos Programas
do Plano Plurianual

(Em R\$)

Descrição	Previsão Atual (a)	Realizado		% c/a
		No Quadrimestre (b)	Até Quadrimestre (c)	
PROGRAMA: 0 OPERAÇÕES ESPECIAIS				
02. 846. 0000. 0236-REALIZAR DEVOLUÇÃO DE CUSTAS JUDICIAIS E OUTRAS OPERAÇÕES ESPECIAIS				
R\$	55.000,00	24.111,24	35.447,49	64,45
PROGRAMA: 1203 ADEQUAÇÃO DA INFRAESTRUTURA FÍSICA E TECNOLÓGICA				
02. 122. 1203. 1022-CONSTRUIR OS FÓRUNS CÍVEL E CRIMINAL DA COMARCA DE PORTO VELHO				
Programação de construção de fóruns atendido.				
R\$	0,00	0,00	0,00	
Porcentagem	100			
02. 126. 1203. 1023-APERFEIÇOAR A TECNOLOGIA DA INFORMAÇÃO E COMUNICAÇÃO ÀS DEMANDAS DOS				
Tecnologia disponibilizada				
R\$	15.323.094,00	12.510,15	173.597,65	1,13
Porcentagem	29			
02. 122. 1203. 1393-CONSTRUIR FÓRUM NA COMARCA DE OURO PRETO D'OESTE				
PRÉDIO CONSTRUIDO				
R\$	5.730.690,00	0,00	0,00	
Metro Quadrado	350			
02. 122. 1203. 1526-EDIFICAR E MODERNIZAR A INFRA-ESTRUTURA DO PODER JUDICIÁRIO				
Obras Executadas				
R\$	8.832.960,00	46.165,80	150.649,65	1,71
Metro Quadrado	6560			
02. 122. 1203. 1535-AMPLIAR E REFORMAR O CENTRO DE TREINAMENTO				
CENTRO DE TREINAMENTO REFORMADO E AMPLIADO				
R\$	1.317.270,00	0,00	0,00	
Porcentagem	100			
02. 122. 1203. 1537-REFORMAR O FÓRUM CRIMINAL DA COMARCA DE PORTO VELHO				
FÓRUM CRIMINAL REFORMADO				
R\$	0,00	0,00	0,00	
Metro Quadrado	500			
02. 122. 1203. 1555-PROMOVER ACESSIBILIDADE ÀS INSTALAÇÕES DO PJRO				
PRÉDIO ADEQUADO				
R\$	410.000,00	0,00	0,00	
Unidade	12			
02. 122. 1203. 2179-REALIZAR MANUTENÇÃO NAS INSTALAÇÕES PREDIAIS				
MANUTENÇÃO REALIZADA				
R\$	557.000,00	119.553,75	143.464,50	25,76



GOVERNO DO ESTADO DE RONDÔNIA

Secretaria de Estado de Planejamento e Coordenação Geral - SEPLAN

Sistema de Planejamento Governamental (SIPLAG)

Monitoramento Quadrimestral e Avaliação do Plano Plurianual (PPA, 2012 - 2015) , Ano 2012)

Demonstrativo dos Resultados do Monitoramento do 2º Quadrimestre

Unidade	5			
PROGRAMA: 1204 EXPANSÃO DA JUSTIÇA DO 1º GRAU				
02. 061. 1204. 1558-INSTALAR UNIDADES JURISDICIONAIS				
UNIDADE INSTALADA				
R\$	0,00	0,00	0,00	
Unidade	4			
PROGRAMA: 1278 APOIO ADMINISTRATIVO DO PODER JUDICIÁRIO				
02. 128. 1278. 2169-GERIR A ESCOLA DA MAGISTRATURA				
EVENTO REALIZADO				
R\$	3.411.740,00	263.577,27	312.923,69	9,17
Unidade	23	26	31	134,78
02. 061. 1278. 2178-PROMOVER AMPLIAÇÃO DOS SERVIÇOS E HUMANIZAÇÃO DA JUSTIÇA				
PROJETOS EXECUTADOS				
R\$	1.088.000,00	128.384,87	225.003,62	20,68
Porcentagem	100	12	20,55	20,55
02. 061. 1278. 2190-RESSARCIR ATOS, SELOS E COMPLEMENTAR RENDA MÍNIMA				
Atos e selos ressarcidos.				
R\$	4.148.213,87	676.160,36	1.113.002,38	26,83
Porcentagem	100	16,3	33,89	33,89
02. 061. 1278. 2311-AMPLIAR AS AÇÕES DOS JUIZADOS ESPECIAIS				
PROJETOS EXECUTADOS				
R\$	431.690,00	191.710,26	223.973,51	51,88
Porcentagem	100	44,36	55,57	55,57
02. 121. 1278. 2312-APRIMORAR OS PROCESSOS DE GESTÃO				
PROJETOS EXECUTADOS				
R\$	774.720,00	291.094,67	358.185,92	46,23
Porcentagem	100	37,57	46,23	46,23
02. 131. 1278. 2314-PROMOVER A COMUNICAÇÃO INSTITUCIONAL				
COMUNICAÇÃO INSTITUCIONAL PROMOVIDA				
R\$	412.740,00	16.402,44	27.271,13	6,61
Porcentagem	100	4	9,15	9,15
02. 122. 1278. 2316-IMPLEMENTAR AÇÕES DE RESPONSABILIDADE SÓCIO-AMBIENTAL E INCENTIVO				
AÇÕES IMPLEMENTADAS				
R\$	60.050,00	2.587,50	2.587,50	4,31
Porcentagem	100	0,7	0,7	0,70
02. 128. 1278. 2321-VALORIZAR E CAPACITAR SERVIDORES				
EVENTO REALIZADO				
R\$	2.385.160,00	398.446,67	655.778,87	27,49
Unidade	71	33	42	59,15
02. 122. 1278. 2998-MANTER A ADMINISTRAÇÃO DA UNIDADE				
Unidade mantida				
R\$	41.041.697,37	7.846.880,05	12.879.652,88	31,38



GOVERNO DO ESTADO DE RONDÔNIA

Secretaria de Estado de Planejamento e Coordenação Geral - SEPLAN

Sistema de Planejamento Governamental (SIPLAG)

Monitoramento Quadrimestral e Avaliação do Plano Plurianual (PPA, 2012 - 2015) , Ano 2012)

Demonstrativo dos Resultados do Monitoramento do 2º Quadrimestre

Porcentagem	100	19,11	31,37	31,37
-------------	-----	-------	-------	-------

Fonte: SIPLAG/SEPLAN; SIAFEM, PPA 2012



GOVERNO DO ESTADO DE RONDÔNIA

Secretaria de Estado de Planejamento e Coordenação Geral - SEPLAN

Sistema de Planejamento Governamental (SIPLAG)

Monitoramento Quadrimestral e Avaliação do Plano Plurianual (PPA, 2012 - 2015), Ano 2012)

Demonstrativo dos Resultados do Monitoramento do 2º Quadrimestre

U.O.: 11. 003 PROCURADORIA GERAL DO ESTADO - PGE

Realização da Meta Física, orçamentária e financeira das Ações dos Programas do Plano Plurianual

(Em R\$)

Descrição	Previsão Atual (a)	Realizado		% c/a
		No Quadrimestre (b)	Até Quadrimestre (c)	
PROGRAMA: 1015 GESTÃO ADMINISTRATIVA DO PODER EXECUTIVO				
04. 122. 1015. 0114-REALIZAR PAGAMENTO DE DESPESAS DE EXERCÍCIOS ANTERIORES, INDENIZAÇÕES E				
Despesas de exercícios anteriores realizadas.				
R\$	780,00	0,00	780,00	100,00
Real	6000	0	780	13,00
04. 122. 1015. 2087-ASSEGURAR A MANUTENÇÃO ADMINISTRATIVA DA UNIDADE				
Manutenção administrativa da unidade assegurada.				
R\$	1.403.473,00	348.313,43	572.117,16	40,76
Real	1573253	348313	572117	36,37
04. 122. 1015. 2091-ATENDER A SERVIDORES COM AUXÍLIOS				
Auxílios pagos.				
R\$	420.000,00	132.893,80	254.692,29	60,64
Real	420000	132894	254692	60,64
04. 122. 1015. 2234-ASSEGURAR A REMUNERAÇÃO DE PESSOAL ATIVO E ENCARGOS SOCIAIS				
Remuneração e encargos sociais de pessoal ativo assegurados.				
R\$	23.923.800,00	7.923.395,40	14.293.821,69	59,75
Real	26923800	7923395	14293822	53,09
PROGRAMA: 1210 REPRESENTAÇÃO JUDICIAL E CONSULTORIA DO ESTADO DE RONDÔNIA				
04. 122. 1210. 1501-REALIZAR OBRAS E MELHORIAS DE INFRAESTRUTURA.				
Restrição: Gerencial (1)				
Restrição: Orçamentária (1)				
Obras e melhorias de infraestrutura realizadas.				
R\$	100.000,00	0,00	0,00	
Real	150000	0	0	
04. 128. 1210. 2096-FORMAR, QUALIFICAR E CAPACITAR RECURSOS HUMANOS				
Recursos humanos formados, qualificados e capacitados.				
R\$	18.000,00	0,00	3.600,00	20,00
Real	18000	0	3600	20,00
04. 122. 1210. 2609-IMPLEMENTAR AÇÕES JUDICIAIS E EXTRA-JUDICIAIS				
Ações judiciais e extrajudiciais implementadas				
R\$	125.000,00	2.821,50	2.821,50	2,26
Real	150000	2821	2821	1,88



GOVERNO DO ESTADO DE RONDÔNIA

Secretaria de Estado de Planejamento e Coordenação Geral - SEPLAN

Sistema de Planejamento Governamental (SIPLAG)

Monitoramento Quadrimestral e Avaliação do Plano Plurianual (PPA, 2012 - 2015), Ano 2012)

Demonstrativo dos Resultados do Monitoramento do 2º Quadrimestre

U.O: 11. 005 CONTROLADORIA GERAL DO ESTADO - CGE

Realização da Meta Física, orçamentária e financeira das Ações dos Programas
do Plano Plurianual

(Em R\$)

Descrição	Previsão Atual (a)	Realizado		% c/a
		No Quadrimestre (b)	Até Quadrimestre (c)	
PROGRAMA: 1261 GESTÃO DO CONTROLE DO PODER EXECUTIVO				
04. 122. 1261. 0114-REALIZAR PAGAMENTO DE DESPESAS DE EXERCÍCIOS ANTERIORES, INDENIZAÇÕES E				
Restrição: Administrativa (1)				
Programação de despesas de exercícios anteriores realizada.				
R\$	10.897,90	0,00	0,00	
Porcentagem	100	0	0	
04. 122. 1261. 2087-ASSEGARAR A MANUTENÇÃO ADMINISTRATIVA DA UNIDADE				
Restrição: Administrativa (1)				
Manutenção administrativa da unidade assegurada.				
R\$	6.545.138,98	264.777,31	667.823,03	10,20
Real	7543684	1252390	1252390	16,60
04. 122. 1261. 2091-ATENDER A SERVIDORES COM AUXÍLIOS				
Auxílio saúde e auxílio transporte atendido.				
R\$	311.297,83	89.419,94	173.430,40	55,71
Real	252752	173430	173430	68,62
04. 122. 1261. 2234-ASSEGARAR A REMUNERAÇÃO DE PESSOAL ATIVO E ENCARGOS SOCIAIS				
Remuneração de pessoal ativo e encargos sociais assegurado.				
R\$	6.664.332,04	1.913.684,38	3.564.269,41	53,48
Real	9664332	356426941	356426941	3.688,07

Fonte: SIPLAG/SEPLAN; SIAFEM, PPA 2012



GOVERNO DO ESTADO DE RONDÔNIA

Secretaria de Estado de Planejamento e Coordenação Geral - SEPLAN

Sistema de Planejamento Governamental (SIPLAG)

Monitoramento Quadrimestral e Avaliação do Plano Plurianual (PPA, 2012 - 2015) , Ano 2012)

Demonstrativo dos Resultados do Monitoramento do 2º Quadrimestre

U.O: 11. 008 SUPERINTENDÊNCIA ESTADUAL DE COMPRAS E LICITAÇÃO - SUPEL

**Realização da Meta Física,orçamentária e financeira das Ações dos Programas
do Plano Plurianual**

(Em R\$)

Descrição	Previsão Atual (a)	Realizado		% c/a
		No Quadrimestre (b)	Até Quadrimestre (c)	
PROGRAMA: 1015 GESTÃO ADMINISTRATIVA DO PODER EXECUTIVO				
04. 122. 1015. 0114-REALIZAR PAGAMENTO DE DESPESAS DE EXERCÍCIOS ANTERIORES, INDENIZAÇÕES E				
Programação de pagamento das despesas de exercícios anteriores realizada.				
R\$	55.680,00	19.723,37	49.513,37	88,92
Porcentagem	100	100	100	100,00
04. 122. 1015. 2087-ASSEGURAR A MANUTENÇÃO ADMINISTRATIVA DA UNIDADE				
Programação da manutenção administrativa da unidade assegurada.				
R\$	222.874,00	136.857,85	180.045,11	80,78
Porcentagem	100	100	100	100,00
04. 122. 1015. 2091-ATENDER A SERVIDORES COM AUXÍLIOS				
Programação de auxílios atendidos.				
R\$	250.000,00	58.104,10	112.432,40	44,97
Porcentagem	90	100	100	111,11
04. 122. 1015. 2096-FORMAR, QUALIFICAR E CAPACITAR RECURSOS HUMANOS				
Programação de recursos humanos formado, qualificado e capacitado.				
R\$	100.150,00	19.677,17	88.521,16	88,39
Porcentagem	100	100	100	100,00
04. 122. 1015. 2234-ASSEGURAR A REMUNERAÇÃO DE PESSOAL ATIVO E ENCARGOS SOCIAIS				
Programação de remuneração de pessoal ativo e encargos sociais assegurado.				
R\$	4.980.036,00	1.601.493,69	3.050.977,28	61,26
Porcentagem	100	100	100	100,00

Fonte: SIPLAG/SEPLAN; SIAFEM, PPA 2012



GOVERNO DO ESTADO DE RONDÔNIA

Secretaria de Estado de Planejamento e Coordenação Geral - SEPLAN

Sistema de Planejamento Governamental (SIPLAG)

Monitoramento Quadrimestral e Avaliação do Plano Plurianual (PPA, 2012 - 2015), Ano 2012)

Demonstrativo dos Resultados do Monitoramento do 2º Quadrimestre

U.O.: 11. 009 COORDENADORIA GERAL DE APOIO A GOVERNADORIA - CGAG

Realização da Meta Física, orçamentária e financeira das Ações dos Programas do Plano Plurianual

(Em R\$)

Descrição	Previsão Atual (a)	Realizado		% c/a
		No Quadrimestre (b)	Até Quadrimestre (c)	
PROGRAMA: 1015 GESTÃO ADMINISTRATIVA DO PODER EXECUTIVO				
04. 122. 1015. 0114-REALIZAR PAGAMENTO DE DESPESAS DE EXERCÍCIOS ANTERIORES, INDENIZAÇÕES E				
Programação de pagamento de despesas de exercícios anteriores realizado.				
R\$	1.444.000,00	247.903,62	798.444,02	55,29
Porcentagem	100			
04. 122. 1015. 2087-ASSEGURAR A MANUTENÇÃO ADMINISTRATIVA DA UNIDADE				
Restrição: Orçamentária (1)				
Manutenção administrativa da unidade assegurada.				
R\$	33.967.239,00	5.444.836,50	7.800.825,21	22,97
Real	25822239			
04. 122. 1015. 2091-ATENDER A SERVIDORES COM AUXÍLIOS				
Auxílios atendidos.				
R\$	638.372,50	218.473,35	406.846,26	63,73
Real	638372,5			
04. 122. 1015. 2234-ASSEGURAR A REMUNERAÇÃO DE PESSOAL ATIVO E ENCARGOS SOCIAIS				
Remuneração e encargos sociais assegurado.				
R\$	20.866.371,00	6.855.250,93	13.053.002,11	62,56
Real	198766371			
04. 131. 1015. 2554-PROMOVER A PUBLICIDADE INSTITUCIONAL				
Restrição: Orçamentária (1)				
Programação da publicidade institucional promovida.				
R\$	9.304.999,50	1.199.905,20	1.482.491,47	15,93
Porcentagem	100			
04. 131. 1015. 2555-PROMOVER A PUBLICIDADE DE UTILIDADE PÚBLICA				
Programação da publicidade de utilidade pública promovida.				
R\$	7.945.000,00	4.987.514,18	6.420.742,82	80,81
Porcentagem	100			
04. 131. 1015. 2557-PROMOVER A PUBLICIDADE LEGAL				
Restrição: Orçamentária (1)				
Programação da publicidade legal promovida.				
R\$	4.000.000,00	0,00	0,00	
Porcentagem	100			

PROGRAMA: 1119 C & T E COOPERAÇÃO PARA O DESENVOLVIMENTO

04. 122. 1119. 2086-FOMENTO ÀS AÇÕES DE DESENVOLVIMENTO CIENTÍFICO, TECNOLÓGICO E DE

Restrição: Orçamentária (1)

FAPERO implantada



GOVERNO DO ESTADO DE RONDÔNIA

Secretaria de Estado de Planejamento e Coordenação Geral - SEPLAN

Sistema de Planejamento Governamental (SIPLAG)

Monitoramento Quadrimestral e Avaliação do Plano Plurianual (PPA, 2012 - 2015) , Ano 2012)

Demonstrativo dos Resultados do Monitoramento do 2º Quadrimestre

R\$	3.010.000,00	5.250,00	5.250,00	0,17
Real	12000000			

04. 122. 1119. 2107-INCENTIVAR COOPERAÇÃO COM INSTITUIÇÕES PÚBLICAS, PRIVADAS E TERCEIRO

Restrição: Orçamentária (1)

Promoção do desenvolvimento incentivado.

R\$	830.000,00	0,00	0,00	
Real	1000000			

PROGRAMA: 1277 MODERNIZAÇÃO DA GESTÃO PÚBLICA

04. 122. 1277. 1020-GESTÃO DE PROCESSOS

Restrição: Orçamentária (1)

Procedimentos e processos administrativos, simplificados e padronizados.

R\$	1.000.000,00	0,00	0,00	
Real	1000000			

04. 122. 1277. 1021-IMPLEMENTAR PROJETOS E SISTEMAS DE TECNOLOGIA DA INFORMAÇÃO

Restrição: Orçamentária (1)

Modernização das ferramentas de TI implantadas

R\$	8.720.000,00	1.789.960,83	1.789.960,83	20,53
Real	13810000			

04. 122. 1277. 2064-GESTÃO DE T.I.

Restrição: Orçamentária (1)

Modernização das ferramentas de TI implantadas

R\$	0,00			
Real	13810000			

04. 122. 1277. 2099-REALIZAR PESQUISAS DE QUALIDADE E DESEMPENHO DOS SERVIÇOS PÚBLICOS

Restrição: Orçamentária (1)

Programação de pesquisas de qualidade e desempenho dos serviços públicos realizadas

R\$	450.000,00	0,00	0,00	
Porcentagem	100			

PROGRAMA: 2040 POLÍTICAS DE DESENVOLVIMENTO DE RECURSOS HUMANOS

04. 128. 2040. 2096-FORMAR, QUALIFICAR E CAPACITAR RECURSOS HUMANOS

Restrição: Orçamentária (1)

Gestores formados, qualificados e capacitados

R\$	2.493.782,24	0,00	0,00	
Unidade	1			

04. 128. 2040. 2097-DESENVOLVER E IMPLEMENTAR PLANO DE FORMAÇÃO, QUALIFICAÇÃO E

Restrição: Orçamentária (1)

Plano de Formação, Qualificação e Capacitação de Recursos Humanos desenvolvido e implantado.

R\$	900.000,00	0,00	0,00	
Porcentagem	1			

PROGRAMA: 2041 GESTÃO INTEGRADA DE POLÍTICAS PÚBLICAS

04. 122. 2041. 2092-MONITORAR, AVALIAR E ATUALIZAR POLÍTICAS INTEGRADAS SETORIAIS

Restrição: Orçamentária (1)

Monitoramento, avaliação e atualização do planejamento estratégico do Estado e as atribuições das



GOVERNO DO ESTADO DE RONDÔNIA

Secretaria de Estado de Planejamento e Coordenação Geral - SEPLAN

Sistema de Planejamento Governamental (SIPLAG)

Monitoramento Quadrimestral e Avaliação do Plano Plurianual (PPA, 2012 - 2015) , Ano 2012)

Demonstrativo dos Resultados do Monitoramento do 2º Quadrimestre

unidades administrativas executados			
R\$	610.000,00	0,00	0,00
Porcentagem	1		
04. 122. 2041. 2094-ASSESSORAR, IMPLEMENTAR E ATUALIZAR PLANOS, PROJETOS E POLÍTICAS			
Restrição: Orçamentária (1)			
assessoria, implementação e atualização dos planos, projetos e as políticas integradas executados			
R\$	1.660.000,00	0,00	0,00
Porcentagem	1		
04. 122. 2041. 2095-APOIAR, CONSOLIDAR E IMPLEMENTAR BANCO DE INDICADORES DO ESTADO			
Restrição: Orçamentária (1)			
Banco de indicadores social, econômico e ambiental implantado e assessorado.			
R\$	635.000,00	0,00	0,00
04. 573. 2041. 2098-PROMOVER AÇÕES DE DIFUSÃO E GESTÃO DO CONHECIMENTO			
Restrição: Orçamentária (1)			
Divulgação institucional realizada			
R\$	1.020.000,00	0,00	0,00
Porcentagem	1		

Fonte: SIPLAG/SEPLAN; SIAFEM, PPA 2012



GOVERNO DO ESTADO DE RONDÔNIA

Secretaria de Estado de Planejamento e Coordenação Geral - SEPLAN

Sistema de Planejamento Governamental (SIPLAG)

Monitoramento Quadrimestral e Avaliação do Plano Plurianual (PPA, 2012 - 2015) , Ano 2012)

Demonstrativo dos Resultados do Monitoramento do 2º Quadrimestre

U.O: 11. 014 FUNDO ESTADUAL DE PREVENÇÃO, FISCALIZAÇÃO E REPREENSÃO A ENTORPECENTES - FESPEN

Realização da Meta Física,orçamentária e financeira das Ações dos Programas
do Plano Plurianual

(Em R\$)

Descrição	Previsão Atual (a)	Realizado		% c/a
		No Quadrimestre (b)	Até Quadrimestre (c)	
PROGRAMA: 2039 DESENVOLVIMENTO DE POLÍTICAS DE PREVENÇÃO AS DROGAS				
08. 303. 2039. 4014-COMBATER O USO DE DROGAS				
Drogas combatidas				
R\$	465.500,00	60.170,19	114.252,46	24,54

Fonte: SIPLAG/SEPLAN; SIAFEM, PPA 2012



GOVERNO DO ESTADO DE RONDÔNIA

Secretaria de Estado de Planejamento e Coordenação Geral - SEPLAN

Sistema de Planejamento Governamental (SIPLAG)

Monitoramento Quadrimestral e Avaliação do Plano Plurianual (PPA, 2012 - 2015), Ano 2012)

Demonstrativo dos Resultados do Monitoramento do 2º Quadrimestre

U.O: 13. 001 SECRETARIA DE ESTADO DO PLANEJAMENTO E COORDENAÇÃO GERAL - SEPLAN

Realização da Meta Física,orçamentária e financeira das Ações dos Programas
do Plano Plurianual

(Em R\$)

Descrição	Previsão Atual (a)	Realizado		% c/a
		No Quadrimestre (b)	Até Quadrimestre (c)	
PROGRAMA:2015 GESTÃO DO PLANEJAMENTO ESTADUAL				
04. 122. 2015. 1193-APLICAR RECURSOS PROVENIENTES DE CONVÊNIOS				
Restrição: Administrativa (1)				
Restrição: Financeira (1)				
Recursos aplicados.				
R\$	165.559.520,37	3.216.638,41	3.476.943,59	2,10
Real	32215000	3216638	3476942	10,79
04. 122. 2015. 2077-APOIAR A GESTÃO DE CONVÊNIOS				
Restrição: Administrativa (1)				
Restrição: Gerencial (1)				
Gestão de convênios apoiados				
R\$	4.909.105,66	0,00	0,00	
Porcentagem	1000	8	8	0,80
04. 121. 2015. 2078-APOIAR A MODERNIZAÇÃO DA GESTÃO				
Restrição: Institucional (1)				
Modernização da gestão apoiada				
R\$	1.700.000,00	103.240,53	112.910,53	6,64
Porcentagem	100	10	10	10,00
04. 121. 2015. 2079-DESENVOLVER POLÍTICAS PÚBLICAS				
Restrição: Administrativa (3)				
Políticas públicas desenvolvidas				
R\$	745.190,88	11.720,00	18.695,00	2,51
Porcentagem	1000	0	0,36	0,04
04. 122. 2015. 2087-ASSEGURAR A MANUTENÇÃO ADMINISTRATIVA DA UNIDADE				
Unidade mantida.				
R\$	5.070.000,00	1.329.493,58	1.892.861,01	37,33
Unidade	1	1	1	100,00
04. 122. 2015. 2091-ATENDER A SERVIDORES COM AUXÍLIOS				
Servidores atendidos com auxílios saúde e auxílios transportes				
R\$	528.000,00	94.982,77	180.958,03	34,27
Unidade	156	156	156	100,00
04. 121. 2015. 2170-GERENCIAR PROGRAMAS GOVERNAMENTAIS				
Programas governamentais gerenciados				
R\$	20.000,00	0,00	0,00	
Unidade	70	71	71	101,43
04. 122. 2015. 2234-ASSEGURAR A REMUNERAÇÃO DE PESSOAL ATIVO E ENCARGOS SOCIAIS				



GOVERNO DO ESTADO DE RONDÔNIA

Secretaria de Estado de Planejamento e Coordenação Geral - SEPLAN

Sistema de Planejamento Governamental (SIPLAG)

Monitoramento Quadrimestral e Avaliação do Plano Plurianual (PPA, 2012 - 2015) , Ano 2012)

Demonstrativo dos Resultados do Monitoramento do 2º Quadrimestre

Remuneração e encargos de pessoal assegurado				
R\$	11.731.000,00	2.733.445,16	5.095.754,07	43,44
Unidade	156	156	156	100,00
04. 126. 2015. 2300-MODERNIZAR SISTEMAS DE INFORMAÇÃO				
Sistemas de informação gerenciado				
R\$	135.000,00	0,00	0,00	
Porcentagem	100	20	20	20,00
04. 121. 2015. 2680-DESENVOLVER ESTUDOS E PESQUISAS				
Estudos e pesquisas desenvolvidos				
R\$	293.000,00	0,00	0,00	
Unidade	11	1	1	9,09
19. 573. 2015. 2978-APOIAR A POLÍTICA DE C.T & I DO ESTADO				
Restrição: Administrativa (1)				
Restrição: Gerencial (1)				
Política de CT&I do Estado apoiada				
R\$	6.674.726,85	10.000,00	14.760,00	0,22
Porcentagem	100	5	5	5,00
04. 122. 2015. 4013-COORDENAR A IMPLANTAÇÃO DE DESENVOLVIMENTO REGIONAL DESCENTRALIZADO				
Coordenação de desenvolvimento regional implantado				
R\$	4.050.821,29	424.693,58	634.932,39	15,67
Unidade	93	0	0	
99. 999. 2015. 9999-RESERVA DE CONTINGÊNCIA				
Reserva de contingência.				
R\$	9.957.042,35	0,00	0,00	
Real	30000000			

Fonte: SIPLAG/SEPLAN; SIAFEM, PPA 2012



GOVERNO DO ESTADO DE RONDÔNIA

Secretaria de Estado de Planejamento e Coordenação Geral - SEPLAN

Sistema de Planejamento Governamental (SIPLAG)

Monitoramento Quadrimestral e Avaliação do Plano Plurianual (PPA, 2012 - 2015), Ano 2012)

Demonstrativo dos Resultados do Monitoramento do 2º Quadrimestre

U.O.: 14. 001 SECRETARIA DE ESTADO DE FINANÇAS - SEFIN

Realização da Meta Física, orçamentária e financeira das Ações dos Programas
do Plano Plurianual

(Em R\$)

Descrição	Previsão Atual (a)	Realizado		% c/a
		No Quadrimestre (b)	Até Quadrimestre (c)	
PROGRAMA: 1015 GESTÃO ADMINISTRATIVA DO PODER EXECUTIVO				
04. 122. 1015. 0114-REALIZAR PAGAMENTO DE DESPESAS DE EXERCÍCIOS ANTERIORES, INDENIZAÇÕES E				
Restrição: Financeira (1)				
Pagamento de despesa de exercícios anteriores realizadas				
R\$	12.266.300,00	452.450,11	4.564.755,48	37,21
Real	416300	452450,11	4564755,48	1.096,51
04. 122. 1015. 1116-REALIZAR OBRAS E MELHORIAS DE INFRAESTRUTURA.				
Restrição: Orçamentária (1)				
Obras e melhorias de infra-estrutura realizadas				
R\$	1.514.580,14	0,00	0,00	
Unidade	33	0	0	
04. 122. 1015. 2087-ASSEGURAR A MANUTENÇÃO ADMINISTRATIVA DA UNIDADE				
Manutenção administrativa da unidades assegurada				
R\$	9.370.498,00	2.803.253,69	4.086.566,54	43,61
Porcentagem	1000	1000	1000	100,00
04. 122. 1015. 2091-ATENDER A SERVIDORES COM AUXÍLIOS				
Servidores atendidos com auxílio saúde e auxílio transporte				
R\$	2.305.656,00	601.102,41	1.183.790,45	51,34
Porcentagem	700	700	700	100,00
04. 122. 1015. 2156-ASSEGURAR A GESTÃO DA FROTA DE VEÍCULOS				
Gestão da Frota de Veículos assegurada				
R\$	855.132,00	101.068,70	132.258,64	15,47
Porcentagem	1000	1000	1000	100,00
04. 122. 1015. 2157-ASSEGURAR A MANUTENÇÃO E CONSERVAÇÃO DOS BENS MÓVEIS E IMÓVEIS				
Conservação e manutenção dos bens móveis e imóveis assegurada				
R\$	2.792.500,00	793.730,10	1.163.253,63	41,66
Porcentagem	1000	1000	1000	100,00
04. 122. 1015. 2158-PROMOVER O REEQUIPAMENTO DE MATERIAL				
Restrição: Licitatória (1)				
Reequipamento de material promovida				
R\$	1.510.000,00	269.407,00	269.407,00	17,84
Porcentagem	100	17,84	17,84	17,84
04. 122. 1015. 2234-ASSEGURAR A REMUNERAÇÃO DE PESSOAL ATIVO E ENCARGOS SOCIAIS				
Remuneração de pessoal ativo assegurada				
R\$	134.253.728,00	44.838.279,18	85.409.842,53	63,62
Porcentagem	1000	1000	1000	100,00



GOVERNO DO ESTADO DE RONDÔNIA

Secretaria de Estado de Planejamento e Coordenação Geral - SEPLAN

Sistema de Planejamento Governamental (SIPLAG)

Monitoramento Quadrimestral e Avaliação do Plano Plurianual (PPA, 2012 - 2015) , Ano 2012)

Demonstrativo dos Resultados do Monitoramento do 2º Quadrimestre

PROGRAMA:1221 EQUILÍBRIO FISCAL

04. 129. 1221. 1053-ESTIMULAR A CIDADANIA FISCAL - NOTA LEGAL RONDONIENSE

Cidadania fiscal estimulada

R\$	3.150.000,00	1.600.600,00	2.307.675,00	73,26
Porcentagem	100	100	100	100,00

04. 122. 1221. 1059-GARANTIR O INCREMENTO DA RECEITA ESTADUAL DE ICMS ATRAVÉS DO PROFISCO

Incremento da receita garantido

R\$	2.107.578,00	0,00	0,00	
Porcentagem	100	0	0	

04. 122. 1221. 2035-PROMOVER EDUCAÇÃO FISCAL COM CIDADANIA

Restrição: Administrativa (1)

Educação fiscal promovida

R\$	235.000,00	2.715,00	4.605,00	1,96
Porcentagem	1000	11,6	19,6	1,96

04. 122. 1221. 2037-ASSEGURAR A AQUISIÇÃO DE BENS PERMANENTES PARA MODERNIZAÇÃO DA UNIDADE

Aquisição de bens para modernizar as Informação assegurado

R\$	9.581.975,00	548.905,77	1.829.201,55	19,09
Porcentagem	100	5,89	19,43	19,43

04. 123. 1221. 2642-REALIZAR COBRANÇA DE CRÉDITO

Restrição: Política (1)

Cobrança de Crédito realizada

R\$	95.000,00	0,00	0,00	
Porcentagem	100	0	0	

04. 123. 1221. 2643-APOIAR O INCREMENTO DA ARRECADAÇÃO

Incremento da arrecadação apoiada

R\$	3.008.700,00	917.470,05	1.222.069,55	40,62
Porcentagem	100	100	100	100,00

04. 123. 1221. 2645-ASSEGURAR A AUTENTICIDADE DE PROCESSOS FISCAIS

Restrição: Licitatória (1)

Autenticidade de processos fiscais assegurado

R\$	177.800,00	0,00	0,00	
Porcentagem	100	0	0	

04. 123. 1221. 2956-ATUALIZAR E MANTER O SISTEMA SINTEGRA

SINTEGRA mantido e atualizado

R\$	475.000,00	27.443,09	123.135,00	25,92
Porcentagem	100	100	100	100,00

PROGRAMA:2033 MODERNIZAÇÃO DA SEFIN

04. 122. 2033. 1037-CONSTRUIR O CENTRO DE ESTUDOS E CAPACITAÇÃO FAZENDÁRIA

Restrição: Financeira (1)

Centro de capacitação fazendária construído

R\$	720.000,00	0,00	0,00	
Porcentagem	100	0	0	



GOVERNO DO ESTADO DE RONDÔNIA

Secretaria de Estado de Planejamento e Coordenação Geral - SEPLAN

Sistema de Planejamento Governamental (SIPLAG)

Monitoramento Quadrimestral e Avaliação do Plano Plurianual (PPA, 2012 - 2015) , Ano 2012)

Demonstrativo dos Resultados do Monitoramento do 2º Quadrimestre

04. 122. 2033. 2036-FOMENTAR A MERITOCRACIA E GESTÃO POR RESULTADO

Restrição: Orçamentária (1)

Meritocracia e gestão por resultado fomentada

R\$	0,00	0,00	0,00
Porcentagem	1000	0	0

Fonte: SIPLAG/SEPLAN; SIAFEM, PPA 2012



GOVERNO DO ESTADO DE RONDÔNIA

Secretaria de Estado de Planejamento e Coordenação Geral - SEPLAN

Sistema de Planejamento Governamental (SIPLAG)

Monitoramento Quadrimestral e Avaliação do Plano Plurianual (PPA, 2012 - 2015) , Ano 2012)

Demonstrativo dos Resultados do Monitoramento do 2º Quadrimestre

U.O: 14. 002 RECURSOS SOB A SUPERVISAO DA SEFIN

Realização da Meta Física,orçamentária e financeira das Ações dos Programas
do Plano Plurianual

(Em R\$)

Descrição	Previsão Atual (a)	Realizado		% c/a
		No Quadrimestre (b)	Até Quadrimestre (c)	
PROGRAMA:0 OPERAÇÕES ESPECIAIS				
28. 843. 0000. 0114-REALIZAR PAGAMENTO DE DESPESAS DE EXERCÍCIOS ANTERIORES, INDENIZAÇÕES E				
R\$	200.000,00	1.332,61	11.422,84	5,71
28. 843. 0000. 0128-ASSEGURAR OS RECURSOS PARA PAGAMENTO DA DÍVIDA FUNDADA				
R\$	229.252.115,61	90.467.553,95	185.644.947,76	80,98
28. 846. 0000. 0130-ASSEGURAR RECURSOS PARA PAGAMENTO DO PASEP				
R\$	25.200.000,00	10.456.730,44	19.791.341,81	78,54
28. 841. 0000. 0131-ASSEGURAR OS RECURSOS PARA PAGAMENTO DA DÍVIDA CONFESSADA INTERNA				
R\$	1.550.000,00	0,00	0,00	
28. 843. 0000. 0132-ASSEGURAR OS RECURSOS PARA PAGAMENTO DE SENTENÇAS JUDICIAIS				
R\$	24.000.000,00	1.337.021,57	7.110.655,57	29,63
28. 846. 0000. 0137-REALIZAR TRANSFERÊNCIAS CONSTITUCIONAIS AOS MUNICÍPIOS				
R\$	574.413.397,00	245.191.115,37	483.784.703,23	84,22
10. 846. 0000. 0193-ASSEGURAR RECURSOS PARA PARA O PAGAMENTO DO PASEP/SESAU				
R\$	4.680.000,00	1.548.220,71	3.007.144,76	64,26
12. 846. 0000. 0194-ASSEGURAR RECURSOS PARA PAGAMENTO DO PASEP/SEDUC				
R\$	8.400.000,00	3.048.957,81	5.835.181,31	69,47

Fonte: SIPLAG/SEPLAN; SIAFEM, PPA 2012



GOVERNO DO ESTADO DE RONDÔNIA

Secretaria de Estado de Planejamento e Coordenação Geral - SEPLAN

Sistema de Planejamento Governamental (SIPLAG)

Monitoramento Quadrimestral e Avaliação do Plano Plurianual (PPA, 2012 - 2015) , Ano 2012)

Demonstrativo dos Resultados do Monitoramento do 2º Quadrimestre

U.O: 14. 011 FUNDO PARA INFRAESTRUTURA DE TRANSPORTE E HABITAÇÃO - FITHA

Realização da Meta Física,orçamentária e financeira das Ações dos Programas
do Plano Plurianual

(Em R\$)

Descrição	Previsão Atual (a)	Realizado		% c/a
		No Quadrimestre (b)	Até Quadrimestre (c)	
PROGRAMA: 1249 DESENVOLVIMENTO DA INFRAESTRUTURA DE TRANSPORTE E LOGÍSTICA INTERMODAL				
26. 782. 1249. 0202-REALIZAR TRANSFERÊNCIAS VOLUNTÁRIAS PARA OS MUNICÍPIOS				
Transferencias voluntárias para os municípios realizada.				
R\$	29.300.000,00	20.343.108,74	25.221.782,66	86,08
Real	25000000			
26. 782. 1249. 2948-GERENCIAR RECURSOS DO FUNDO DE INFRAESTRUTURA PARA TRANSPORTE E				
Recursos gerenciados				
R\$	93.431.615,01	22.484.763,62	36.925.639,93	39,52
Real	133754000			

Fonte: SIPLAG/SEPLAN; SIAFEM, PPA 2012



GOVERNO DO ESTADO DE RONDÔNIA

Secretaria de Estado de Planejamento e Coordenação Geral - SEPLAN

Sistema de Planejamento Governamental (SIPLAG)

Monitoramento Quadrimestral e Avaliação do Plano Plurianual (PPA, 2012 - 2015), Ano 2012)

Demonstrativo dos Resultados do Monitoramento do 2º Quadrimestre

U.O: 14. 020 DEPARTAMENTO DE ESTRADAS E RODAGEM - DER/RO

Realização da Meta Física,orçamentária e financeira das Ações dos Programas
do Plano Plurianual

(Em R\$)

Descrição	Previsão Atual (a)	Realizado		% c/a
		No Quadrimestre (b)	Até Quadrimestre (c)	
PROGRAMA: 1015 GESTÃO ADMINISTRATIVA DO PODER EXECUTIVO				
04. 122. 1015. 2087-ASSEGURAR A MANUTENÇÃO ADMINISTRATIVA DA UNIDADE				
Administração da unidade mantida.				
R\$	6.644.720,00	1.703.595,53	2.894.609,70	43,56
Unidade	1			
04. 122. 1015. 2091-ATENDER A SERVIDORES COM AUXÍLIOS				
Servidores atendidos				
R\$	3.624.000,00	1.110.996,74	2.024.352,92	55,86
Unidade	1217			
04. 122. 1015. 2234-ASSEGURAR A REMUNERAÇÃO DE PESSOAL ATIVO E ENCARGOS SOCIAIS				
Remuneração Assegurada				
R\$	55.725.187,32	20.513.680,69	36.674.030,55	65,81
Unidade	1217			
04. 122. 1015. 2932-PROMOVER A VALORIZAÇÃO DOS SERVIDORES				
Servidores valorizados				
R\$	192.000,00	0,00	36.628,00	19,08
Unidade	70			
04. 122. 1015. 2935-MANTER OS SERVIÇOS DAS RESIDÊNCIAS REGIONAIS				
Residências regionais mantidas				
R\$	2.710.000,00	803.939,77	1.201.472,01	44,33
Unidade	13			
PROGRAMA: 1249 DESENVOLVIMENTO DA INFRAESTRUTURA DE TRANSPORTE E LOGÍSTICA INTERMODAL				
26. 782. 1249. 1306-CONSTRUIR E RECONSTRUIR OBRAS-DE-ARTE ESPECIAIS E CORRENTES				
Obras de arte construídas e reconstruídas.				
R\$	11.150.000,00	3.411.302,99	3.789.532,36	33,99
Metro	670			
26. 782. 1249. 1311-ELABORAR PROJETOS RODOVIÁRIOS				
Projetos elaborados				
R\$	3.265.260,98	97.095,99	97.095,99	2,97
Kilometro	325			
26. 782. 1249. 1317-ADQUIRIR EQUIPAMENTOS RODOVIÁRIOS				
Equipamentos adquiridos				
R\$	8.051.000,00	3.116.578,62	5.626.716,26	69,89
Unidade	36			
26. 781. 1249. 1318-REALIZAR INFRAESTRUTURA DOS AEROPORTOS E AERÓDROMOS				
Infra-estrutura realizada				



GOVERNO DO ESTADO DE RONDÔNIA

Secretaria de Estado de Planejamento e Coordenação Geral - SEPLAN

Sistema de Planejamento Governamental (SIPLAG)

Monitoramento Quadrimestral e Avaliação do Plano Plurianual (PPA, 2012 - 2015) , Ano 2012)

Demonstrativo dos Resultados do Monitoramento do 2º Quadrimestre

R\$	250.000,00	53.606,26	55.606,26	22,24
Real	80250000			
26. 451. 1249. 1384-DESENVOLVIMENTO DA INFRAESTRUTURA URBANA				
infra-estrutura realizada				
R\$	186.318.216,19	18.928.486,77	18.928.486,77	10,16
Kilometro	350			
26. 782. 1249. 1386-REALIZAR INFRAESTRUTURA DA MALHA VIÁRIA				
infra-estrutura realizada				
R\$	93.797.294,62	21.947.808,86	26.303.820,48	28,04
Kilometro	3540			
26. 122. 1249. 1560-ELABORAR O PLANO DIRETOR DE TRANSPORTE INTERMODAL				
Plano diretor de transporte intermodal elaborado.				
R\$	0,00	0,00	0,00	
Porcentagem	100			
26. 782. 1249. 2936-GERENCIAR TRANSFERÊNCIAS DE RECURSOS				
Recursos gerenciados				
R\$	4.390.000,00	244.422,76	552.498,68	12,59
Real	8740000			

Fonte: SIPLAG/SEPLAN; SIAFEM, PPA 2012



GOVERNO DO ESTADO DE RONDÔNIA

Secretaria de Estado de Planejamento e Coordenação Geral - SEPLAN

Sistema de Planejamento Governamental (SIPLAG)

Monitoramento Quadrimestral e Avaliação do Plano Plurianual (PPA, 2012 - 2015), Ano 2012)

Demonstrativo dos Resultados do Monitoramento do 2º Quadrimestre

U.O: 14. 021 DEPARTAMENTO DE OBRAS E SERVIÇOS PÚBLICOS - DEOSP

Realização da Meta Física,orçamentária e financeira das Ações dos Programas
do Plano Plurianual

(Em R\$)

Descrição	Previsão Atual (a)	Realizado		% c/a
		No Quadrimestre (b)	Até Quadrimestre (c)	
PROGRAMA: 1015 GESTÃO ADMINISTRATIVA DO PODER EXECUTIVO				
04. 122. 1015. 0114-REALIZAR PAGAMENTO DE DESPESAS DE EXERCÍCIOS ANTERIORES, INDENIZAÇÕES E				
Restrição: Outras (1)				
Pagamento de despesas exercícios anteriores realizada				
R\$	268.057,23	268.057,23	268.057,23	100,00
Unidade	3			
04. 122. 1015. 0199-EFETUAR TRANSFERÊNCIAS VOLUNTÁRIAS				
Restrição: Outras (1)				
Transferencias voluntárias efetuada				
R\$	21.913.679,06	5.325.067,01	5.325.067,01	24,30
Real	1050000			
04. 122. 1015. 2087-ASSEGARAR A MANUTENÇÃO ADMINISTRATIVA DA UNIDADE				
Restrição: Outras (1)				
Manutenção da unidade administrativa assegurada				
R\$	3.264.981,00	425.565,26	640.804,68	19,63
Unidade	5			
04. 122. 1015. 2091-ATENDER A SERVIDORES COM AUXÍLIOS				
Restrição: Outras (1)				
Servidores atendidos				
R\$	550.000,00	169.093,60	331.346,50	60,24
Unidade	224			
04. 122. 1015. 2234-ASSEGARAR A REMUNERAÇÃO DE PESSOAL ATIVO E ENCARGOS SOCIAIS				
Restrição: Outras (1)				
Pessoal remunerado e encargos sociais correspondentes pagos.				
R\$	10.000.000,00	3.158.138,73	6.011.530,10	60,12
Unidade	224			
04. 122. 1015. 2940-FORMAR, QUALIFICAR E CAPACITAR RECURSOS HUMANOS				
Restrição: Outras (1)				
Recursos humanos formado, quaificados e capacitados				
R\$	17.780,00	12.850,00	12.850,00	72,27
Unidade	30			

PROGRAMA: 1254 CONSTRUINDO UMA NOVA RONDÔNIA

16. 482. 1254. 1325-DESENVOLVER ESTUDOS E PROJETOS NO ÂMBITO DO PROGRAMA HABITAR BEM

Restrição: Institucional (1)

Estudos e projetos habitacionais elaborados

R\$ 250.000,00 0,00 0,00



GOVERNO DO ESTADO DE RONDÔNIA

Secretaria de Estado de Planejamento e Coordenação Geral - SEPLAN

Sistema de Planejamento Governamental (SIPLAG)

Monitoramento Quadrimestral e Avaliação do Plano Plurianual (PPA, 2012 - 2015) , Ano 2012)

Demonstrativo dos Resultados do Monitoramento do 2º Quadrimestre

Unidade	11			
16. 482. 1254. 1326-CONSTRUIR CONJUNTOS HABITACIONAIS POPULARES NO ÂMBITO DO PROGRAMA				
Restrição: Institucional (1)				
Unidades habitacionais construídas.				
R\$	2.000,00	0,00	0,00	
Unidade	3000			
17. 605. 1254. 1334-IMPLANTAR, AMPLIAR E MELHORAR O SISTEMA DE ABASTECIMENTO DE ÁGUA				
Restrição: Outras (1)				
Sistema de abastecimento de água implantado e ampliado				
R\$	1.400.000,00	0,00	0,00	
Unidade	1			
04. 512. 1254. 1335-IMPLANTAR, AMPLIAR E MELHORAR O SISTEMA DE ESGOTAMENTO SANITÁRIO				
Restrição: Outras (1)				
Sistema de esgotamento sanitário implantado e ampliado				
R\$	3.000,00	0,00	0,00	
Unidade	1			
15. 572. 1254. 1337-DESENVOLVER ESTUDOS E PROJETOS DE OBRAS PÚBLICAS				
Restrição: Gerencial (1)				
Estudos e projetos desenvolvidos				
R\$	857.343,05	123.433,19	123.433,19	14,40
Unidade	200			
04. 122. 1254. 1339-FISCALIZAR E ACOMPANHAR OBRAS				
Restrição: Administrativa (1)				
Obras acompanhadas e fiscalizadas.				
R\$	50.000,00	0,00	0,00	
Porcentagem	100			
15. 451. 1254. 1390-CONSTRUÇÃO DE OBRAS E SERVIÇOS PÚBLICOS				
Restrição: Administrativa (1)				
Obras e Serviços Construídos				
R\$	20.244.255,77	1.298.109,02	2.830.647,90	13,98
Porcentagem	100			
04. 451. 1254. 1562-IMPLANTAÇÃO DO CENTRO DE CONVENÇÕES DE PORTO VELHO				
Restrição: Institucional (1)				
Centro de Convenções implantado.				
R\$	60.000,00	0,00	0,00	
Porcentagem	100			



GOVERNO DO ESTADO DE RONDÔNIA

Secretaria de Estado de Planejamento e Coordenação Geral - SEPLAN

Sistema de Planejamento Governamental (SIPLAG)

Monitoramento Quadrimestral e Avaliação do Plano Plurianual (PPA, 2012 - 2015), Ano 2012)

Demonstrativo dos Resultados do Monitoramento do 2º Quadrimestre

U.O: 15. 001 SECRETARIA DE ESTADO DE SEGURANÇA, DEFESA E CIDADANIA - SESDEC

Realização da Meta Física, orçamentária e financeira das Ações dos Programas
do Plano Plurianual

(Em R\$)

Descrição	Previsão Atual (a)	Realizado		% c/a
		No Quadrimestre (b)	Até Quadrimestre (c)	
PROGRAMA: 1015 GESTÃO ADMINISTRATIVA DO PODER EXECUTIVO				
06. 122. 1015. 0114-REALIZAR PAGAMENTO DE DESPESAS DE EXERCÍCIOS ANTERIORES, INDENIZAÇÕES E				
Pagamento de despesas de exercícios anteriores realizadas				
R\$	1.766.033,90	1.028.037,27	1.167.025,26	66,08
Porcentagem	100	15	90	90,00
04. 122. 1015. 2087-ASSEGURAR A MANUTENÇÃO ADMINISTRATIVA DA UNIDADE				
Restrição: Administrativa (1)				
Manutenção da unidade assegurada				
R\$	4.370.829,05	385.151,89	681.400,17	15,59
Porcentagem	100	30	60	60,00
04. 122. 1015. 2091-ATENDER A SERVIDORES COM AUXÍLIOS				
Servidores atendidos				
R\$	615.821,00	161.128,93	321.962,46	52,28
Unidade	224	224	224	100,00
04. 122. 1015. 2234-ASSEGURAR A REMUNERAÇÃO DE PESSOAL ATIVO E ENCARGOS SOCIAIS				
Servidor Remunerado				
R\$	14.742.756,74	5.273.733,28	9.496.187,07	64,41
Unidade	224	224	224	100,00
04. 122. 1015. 2898-ASSEGURAR AUXÍLIO ALIMENTAÇÃO E FARDAMENTO				
Restrição: Administrativa (1)				
Servidores Atendidos				
R\$	63.648,00	0,00	0,00	
Unidade	136	0	0	
PROGRAMA: 2020 SEGURANÇA E CIDADANIA				
06. 181. 2020. 1275-REALIZAR OBRAS E MELHORIAS DE INFRAESTRUTURA				
Restrição: Administrativa (1)				
Melhorias de infraestrutura realizada				
R\$	4.298.941,62	27.803,20	27.803,20	0,65
Metro Quadrado	15500	20	0	
06. 181. 2020. 1276-ASSEGURAR A AQUISIÇÃO DE BEM PERMANENTE DA UNIDADE				
Restrição: Licitatória (1)				
Aquisição de bens permanentespar de segurança pública reaparelhadas				
R\$	8.473.110,87	359.947,10	359.947,10	4,25
Unidade	6179	481	0	
06. 181. 2020. 2052-PROMOVER O PROGRAMA DINHEIRO DIRETO NA SEGURANÇA PÚBLICA				
Restrição: Administrativa (1)				



GOVERNO DO ESTADO DE RONDÔNIA

Secretaria de Estado de Planejamento e Coordenação Geral - SEPLAN

Sistema de Planejamento Governamental (SIPLAG)

Monitoramento Quadrimestral e Avaliação do Plano Plurianual (PPA, 2012 - 2015) , Ano 2012)

Demonstrativo dos Resultados do Monitoramento do 2º Quadrimestre

Dinheiro direto na segurança pública promovido				
R\$	917.000,00	0,00	0,00	
Real	1562000	0	0	
06. 181. 2020. 2146-ASSEGURAR A RENUMERAÇÃO DE PESSOAL ATIVO E ENCARGOS SOCIAIS - PM				
Remuneração do pessoal ativo assegurado				
R\$	225.228.466,95	91.211.278,41	170.036.714,13	75,50
Unidade	5892	5892	5892	100,00
06. 181. 2020. 2147-ASSEGURAR A RENUMERAÇÃO DE PESSOAL ATIVO E ENCARGOS SOCIAIS - PC				
Remuneração do pessoal ativo assegurado				
R\$	193.204.620,16	69.967.116,33	133.351.084,03	69,02
Unidade	2603	2603	2603	100,00
06. 182. 2020. 2148-ASSEGURAR A RENUMERAÇÃO DE PESSOAL ATIVO E ENCARGOS SOCIAIS - BM				
Remuneração do pessoal ativo assegurado				
R\$	36.430.485,81	11.959.053,90	22.621.177,78	62,09
Unidade	652	652	652	100,00
06. 182. 2020. 2149-ATENDER A SERVIDORES COM AUXÍLIOS - PC				
Servidor atendido				
R\$	8.574.332,45	1.786.390,40	3.491.957,67	40,73
Unidade	2603	2603	2603	100,00
06. 181. 2020. 2150-ATENDER A SERVIDORES COM AUXÍLIOS - PM				
Servidor atendido				
R\$	8.942.588,60	2.744.731,20	5.482.546,99	61,31
Unidade	5892	5892	5892	100,00
06. 182. 2020. 2151-ATENDER A SERVIDORES COM AUXÍLIOS - BM				
Servidor Atendido				
R\$	1.837.067,83	335.170,40	667.834,53	36,35
Unidade	650	650	650	100,00
06. 181. 2020. 2152-ASSEGURAR AUXÍLIO ALIMENTAÇÃO E FARDAMENTO				
Auxílios alimentação e fardamento assegurado				
R\$	21.138.386,25	6.695.106,19	13.117.459,62	62,06
Unidade	5892	5892	5892	100,00
06. 182. 2020. 2153-ASSEGURAR AUXÍLIO ALIMENTAÇÃO E FARDAMENTO				
Auxílio alimentação e fardamento assegurado				
R\$	2.177.005,94	786.991,71	1.536.454,90	70,58
Unidade	652	652	652	100,00
06. 181. 2020. 2154-ASSEGURAR A MANUTENÇÃO OPERACIONAL DA UNIDADE				
Restrição: Orçamentária (1)				
manutenção administrativa da unidades assegurada				
R\$	63.452.577,82	20.203.257,90	28.226.715,50	44,48
Porcentagem	1000	360	860	86,00
06. 181. 2020. 2176-PROMOVER AÇÕES OPERACIONAIS DE SEGURANÇA PÚBLICA				
Restrição: Administrativa (1)				
Equipar e manter as unidades operacionais promovida				



GOVERNO DO ESTADO DE RONDÔNIA

Secretaria de Estado de Planejamento e Coordenação Geral - SEPLAN

Sistema de Planejamento Governamental (SIPLAG)

Monitoramento Quadrimestral e Avaliação do Plano Plurianual (PPA, 2012 - 2015) , Ano 2012)

Demonstrativo dos Resultados do Monitoramento do 2º Quadrimestre

R\$	4.157.158,22	97.800,00	97.800,00	2,35
Unidade	8984	350	350	3,90

Fonte: SIPLAG/SEPLAN; SIAFEM, PPA 2012



GOVERNO DO ESTADO DE RONDÔNIA

Secretaria de Estado de Planejamento e Coordenação Geral - SEPLAN

Sistema de Planejamento Governamental (SIPLAG)

Monitoramento Quadrimestral e Avaliação do Plano Plurianual (PPA, 2012 - 2015) , Ano 2012)

Demonstrativo dos Resultados do Monitoramento do 2º Quadrimestre

U.O: 15. 011 FUNDO ESPECIAL DE REEQUIPAMENTO POLICIAL - FUNRESPOL

Realização da Meta Física,orçamentária e financeira das Ações dos Programas
do Plano Plurianual

(Em R\$)

Descrição	Previsão Atual (a)	Realizado		% c/a
		No Quadrimestre (b)	Até Quadrimestre (c)	
PROGRAMA:2020 SEGURANÇA E CIDADANIA				
06. 181. 2020. 1278-REALIZAR OBRAS E MELHORIAS DE INFRAESTRUTURA				
Restrição: Política (1)				
Obras e melhorias de infra-estrutura nas unidades realizadas				
R\$	1.500.000,00	0,00	0,00	
Unidade	3	0	0	
06. 181. 2020. 1304-ASSEGARAR A AQUISIÇÃO DE BEM PERMANENTE DA UNIDADE				
Restrição: Administrativa (1)				
Aquisição de bens permanente para as unidades assegurada				
R\$	2.391.610,00	9.816,00	9.816,00	0,41
Unidade	1741			
06. 181. 2020. 2087-ASSEGARAR A MANUTENÇÃO ADMINISTRATIVA DA UNIDADE				
Restrição: Administrativa (1)				
Manutenção administrativa da unidade assegurada				
R\$	236.930,00	20.952,29	20.956,34	8,84
Porcentagem	100			

Fonte: SIPLAG/SEPLAN; SIAFEM, PPA 2012



GOVERNO DO ESTADO DE RONDÔNIA

Secretaria de Estado de Planejamento e Coordenação Geral - SEPLAN

Sistema de Planejamento Governamental (SIPLAG)

Monitoramento Quadrimestral e Avaliação do Plano Plurianual (PPA, 2012 - 2015) , Ano 2012)

Demonstrativo dos Resultados do Monitoramento do 2º Quadrimestre

U.O: 15. 014 FUNDO ESPECIAL DO CORPO DE BOMBEIROS MILITAR - FUNESBOM

Realização da Meta Física,orçamentária e financeira das Ações dos Programas
do Plano Plurianual

(Em R\$)

Descrição	Previsão Atual (a)	Realizado		% c/a
		No Quadrimestre (b)	Até Quadrimestre (c)	
PROGRAMA: 1243 DEFESA CONTRA SINISTRO				
06. 182. 1243. 1277-ASSEGARAR A AQUISIÇÃO DE BENS PERMANENTE DA UNIDADE				
Restrição: Licitatória (1)				
Aquisição de bens permanente assegurado				
R\$	19.074.300,00	686.865,60	1.777.616,72	9,32
Unidade	403	93	0	
06. 182. 1243. 1380-REALIZAR OBRAS E MELHORIAS DE INFRAESTRUTURA				
Obras de melhoria de infra-estrutura realizadas				
R\$	250.000,00	0,00	0,00	
Unidade	2	0	0	
06. 182. 1243. 2087-ASSEGARAR A MANUTENÇÃO ADMINISTRATIVA DA UNIDADE				
Restrição: Licitatória (1)				
Manutenção administrativa da unidade assegurada				
R\$	5.728.500,00	1.065.111,77	1.308.635,03	22,84
Porcentagem	100	37	0	

Fonte: SIPLAG/SEPLAN; SIAFEM, PPA 2012



GOVERNO DO ESTADO DE RONDÔNIA

Secretaria de Estado de Planejamento e Coordenação Geral - SEPLAN

Sistema de Planejamento Governamental (SIPLAG)

Monitoramento Quadrimestral e Avaliação do Plano Plurianual (PPA, 2012 - 2015) , Ano 2012)

Demonstrativo dos Resultados do Monitoramento do 2º Quadrimestre

U.O: 15. 015 FUNDO ESPECIAL DE MODERNIZAÇÃO E REAPARELHAMENTO DA POLÍCIA MILITAR DO ESTADO - FUNRESPOM

**Realização da Meta Física,orçamentária e financeira das Ações dos Programas
do Plano Plurianual**

(Em R\$)

Descrição	Previsão Atual (a)	Realizado		% c/a
		No Quadrimestre (b)	Até Quadrimestre (c)	
PROGRAMA: 2020 SEGURANÇA E CIDADANIA				
06. 181. 2020. 1114-REALIZAR OBRAS E MELHORIAS DE INFRAESTRUTURA				
Obras de infra-estrutura realizadas				
R\$	27.000,00	0,00	0,00	
Metro Quadrado	21			
06. 181. 2020. 2087-ASSEGARAR A MANUTENÇÃO ADMINISTRATIVA DA UNIDADE				
Manutenção das unidades asseguradas				
R\$	254.000,00	28.811,00	31.811,00	12,52
Unidade	4			
06. 181. 2020. 2144-ASSEGARAR A AQUISIÇÃO DE BEM PERMANENTE DA UNIDADE				
Aquisição de bens permanente assegurados				
R\$	303.000,00	269,00	269,00	0,09
Unidade	46			

Fonte: SIPLAG/SEPLAN; SIAFEM, PPA 2012



GOVERNO DO ESTADO DE RONDÔNIA

Secretaria de Estado de Planejamento e Coordenação Geral - SEPLAN

Sistema de Planejamento Governamental (SIPLAG)

Monitoramento Quadrimestral e Avaliação do Plano Plurianual (PPA, 2012 - 2015) , Ano 2012)

Demonstrativo dos Resultados do Monitoramento do 2º Quadrimestre

U.O: 15. 020 DEPARTAMENTO ESTADUAL DE TRÂNSITO - DETRAN

**Realização da Meta Física,orçamentária e financeira das Ações dos Programas
do Plano Plurianual**

(Em R\$)

Descrição	Previsão Atual (a)	Realizado		% c/a
		No Quadrimestre (b)	Até Quadrimestre (c)	
PROGRAMA: 1002 EDUCAÇÃO E SEGURANÇA NO TRÂNSITO				
06. 181. 1002. 2271-REALIZAR CAMPANHAS EDUCACIONAIS PARA PREVENÇÃO DE ACIDENTES DE				
Restrição: Administrativa (1)				
Restrição: Licitatória (1)				
Campanhas educacionais realizadas.				
R\$	13.414.037,00	2.637.684,12	3.306.476,53	24,65
Unidade	52	47	50	96,15
06. 181. 1002. 2272-QUALIFICAR E CAPACITAR AGENTES PARA FORMAÇÃO E HABILITAÇÃO DE				
Agentes Capacitados e Qualificados.				
R\$	693.630,00	42.304,83	51.724,83	7,46
Unidade	2480	2308	2567	103,51
06. 181. 1002. 2274-FISCALIZAR E VISTORAR OS CENTROS DE FORMAÇÃO DE CONDUTORES				
Centros de Formação de Condutores Fiscalizados e vistoriados.				
R\$	171.790,00	25.095,00	54.315,00	31,62
Unidade	314	372	562	178,98
06. 181. 1002. 2275-REALIZAR A SEMANA NACIONAL DO TRÂNSITO NOS MUNICÍPIOS				
Restrição: Administrativa (1)				
Semana Nacional de Trânsito realizada.				
R\$	436.713,00	0,00	0,00	
Unidade	52	0	0	
06. 181. 1002. 2618-REALIZAR EXAMES PRÁTICOS E TEÓRICOS				
Exames Práticos e Teóricos Realizados.				
R\$	976.450,00	254.386,52	468.076,52	47,94
Unidade	178200	79988	135796	76,20
PROGRAMA: 1003 MODERNIZAÇÃO DO DEPARTAMENTO ESTADUAL DE TRÂNSITO				
04. 122. 1003. 0175-EFETUAR TRANSFERÊNCIA VOLUNTÁRIA				
Transferência voluntária efetuada.				
R\$	15.952.100,00	3.235.000,00	3.235.000,00	20,28
Unidade	8	19	19	237,50
06. 181. 1003. 1097-REALIZAR OBRAS E MELHORIAS DE INFRAESTRUTURA.				
Restrição: Administrativa (4)				
Obras de melhorias de infraestrutura realizadas.				
R\$	9.006.014,00	325,50	325,50	0,00
Unidade	10	0	0	
06. 181. 1003. 1189-MODERNIZAR SISTEMAS DE INFORMAÇÃO				
Restrição: Administrativa (1)				



GOVERNO DO ESTADO DE RONDÔNIA

Secretaria de Estado de Planejamento e Coordenação Geral - SEPLAN

Sistema de Planejamento Governamental (SIPLAG)

Monitoramento Quadrimestral e Avaliação do Plano Plurianual (PPA, 2012 - 2015) , Ano 2012)

Demonstrativo dos Resultados do Monitoramento do 2º Quadrimestre

Restrição: Gerencial (1)				
Restrição: Licitatória (1)				
Sistema de informação modernizado.				
R\$	11.599.102,00	817.697,95	1.656.258,86	14,28
Unidade	874	0	0	
06. 181. 1003. 2617-EQUIPAR E REEQUIPAR O DETRAN				
Restrição: Licitatória (1)				
Instalações Físicas Reequipadas.				
R\$	5.476.045,11	164.441,28	164.441,28	3,00
Unidade	543	12	12	2,21
06. 181. 1003. 2620-FORMAR, QUALIFICAR E CAPACITAR RECURSOS HUMANOS				
Restrição: Administrativa (4)				
Recursos humanos formado, qualificado e capacitados				
R\$	1.439.200,00	123.478,11	206.011,14	14,31
Unidade	1330	395	566	42,56
PROGRAMA: 1015 GESTÃO ADMINISTRATIVA DO PODER EXECUTIVO				
04. 122. 1015. 0156-REALIZAR PAGAMENTO DE DESPESAS DE EXERCÍCIOS ANTERIORES, INDENIZAÇÕES E				
Pagamento de despesas de exercícios anteriores, de indenizações e restituições realizados.				
R\$	150.000,00	25.922,13	26.176,16	17,45
Unidade	10	2	3	30,00
04. 122. 1015. 0157-EFETUAR TRANSFERÊNCIAS DE RECURSOS				
Restrição: Política (1)				
Transferências de recursos efetuadas				
R\$	0,00	0,00	0,00	
Unidade	3	0	0	
04. 122. 1015. 0176-REALIZAR PAGAMENTO DE SENTENÇAS JUDICIAIS				
Pagamento de sentenças judiciais realizado.				
R\$	2.210.000,00	1.909.406,20	1.957.605,55	88,58
Unidade	20	13	21	105,00
28. 846. 1015. 0225-REALIZAR PAGAMENTOS DA CONTRIBUIÇÃO DO PASEP (PROGRAMA DE FORMAÇÃO				
Pagamento da contribuição do PASEP realizado.				
R\$	1.360.000,00	494.107,38	802.502,62	59,01
Unidade	1	1	1	100,00
04. 122. 1015. 2087-ASSEGURAR A MANUTENÇÃO ADMINISTRATIVA DA UNIDADE				
Manutenção administrativa da unidade assegurada.				
R\$	15.537.564,00	4.587.670,71	7.274.283,72	46,82
Porcentagem	1000	1000	1000	100,00
04. 122. 1015. 2091-ATENDER A SERVIDORES COM AUXÍLIOS				
Servidor atendido com auxílios saúde e auxílios transporte.				
R\$	3.004.300,00	768.632,10	1.509.215,76	50,24
Unidade	1450	1350	1350	93,10
04. 122. 1015. 2234-ASSEGURAR A REMUNERAÇÃO DE PESSOAL ATIVO E ENCARGOS SOCIAIS				
Remuneração do pessoal ativo assegurada.				



GOVERNO DO ESTADO DE RONDÔNIA

Secretaria de Estado de Planejamento e Coordenação Geral - SEPLAN

Sistema de Planejamento Governamental (SIPLAG)

Monitoramento Quadrimestral e Avaliação do Plano Plurianual (PPA, 2012 - 2015) , Ano 2012)

Demonstrativo dos Resultados do Monitoramento do 2º Quadrimestre

R\$	53.999.000,00	15.953.202,56	29.089.926,32	53,87
Unidade	1450	1350	1350	93,10
04. 122. 1015. 2281-CONSERVAR E MANTER BENS MÓVEIS E IMÓVEIS				
Bens móveis e imóveis mantidos e conservados.				
R\$	14.901.200,00	3.989.827,90	6.544.065,73	43,92
Porcentagem	1000	220	330	33,00
04. 122. 1015. 2282-MANTER E CONSERVAR VEÍCULOS				
Restrição: Administrativa (1)				
Serviços de trânsito conservado e mantido.				
R\$	4.199.500,00	411.558,87	505.668,27	12,04
Porcentagem	1000	1000	1000	100,00
04. 122. 1015. 2803-PROMOVER CAMPANHA INSTITUCIONAL				
Restrição: Administrativa (1)				
Campanha Institucional promovida.				
R\$	1.000.000,00	142.228,69	142.228,69	14,22
Unidade	1	1	1	100,00

Fonte: SIPLAG/SEPLAN; SIAFEM, PPA 2012



GOVERNO DO ESTADO DE RONDÔNIA

Secretaria de Estado de Planejamento e Coordenação Geral - SEPLAN

Sistema de Planejamento Governamental (SIPLAG)

Monitoramento Quadrimestral e Avaliação do Plano Plurianual (PPA, 2012 - 2015) , Ano 2012)

Demonstrativo dos Resultados do Monitoramento do 2º Quadrimestre

U.O.: 16. 001 SECRETARIA DE ESTADO DA EDUCAÇÃO - SEDUC

**Realização da Meta Física,orçamentária e financeira das Ações dos Programas
do Plano Plurianual**

(Em R\$)

Descrição	Previsão Atual (a)	Realizado		% c/a
		No Quadrimestre (b)	Até Quadrimestre (c)	
PROGRAMA: 1015 GESTÃO ADMINISTRATIVA DO PODER EXECUTIVO				
12. 368. 1015. 0114-REALIZAR PAGAMENTO DE DESPESAS DE EXERCÍCIOS ANTERIORES, INDENIZAÇÕES E				
Pagamentos de exercícios anteriores realizados				
R\$	6.500.000,00	3.636.730,38	3.948.315,84	60,74
Real	300000	3636730	3948316	131,61
12. 368. 1015. 0183-EFETUAR TRANSFERÊNCIAS VOLUNTÁRIAS				
Transferências Voluntárias efetuadas.				
R\$	88.358.087,00	39.692.895,67	63.439.277,38	71,80
Real	66816000	2374633211	63439227789.494,62	
12. 368. 1015. 1256-CONCEDER AUXÍLIO FINANCEIRO A PROFESSOR ESTUDANTE				
Auxílio financeiro concedido				
R\$	39.700,00	3.710,00	9.284,30	23,39
Unidade	1550	24	24	1,55
12. 368. 1015. 2087-ASSEGURAR A MANUTENÇÃO ADMINISTRATIVA DA UNIDADE				
Manutenção administrativa da unidade assegurada				
R\$	61.248.586,09	10.723.664,10	20.232.981,91	33,03
Real	53655000	10723664	20232982	37,71
12. 368. 1015. 2091-ATENDER A SERVIDORES COM AUXÍLIOS				
Atendimento de auxílios aos servidores.				
R\$	28.564.000,00	9.389.542,47	18.603.497,61	65,13
Unidade	18600	18600	18600	100,00
12. 368. 1015. 2234-ASSEGURAR A REMUNERAÇÃO DE PESSOAL ATIVO E ENCARGOS SOCIAIS				
Renumeração de pessoal ativo assegurado				
R\$	104.092.694,00	39.807.901,25	79.693.073,83	76,56
Unidade	5933	5933	5933	100,00
12. 368. 1015. 2868-EXECUTAR CONVÊNIOS COM A UNIÃO				
Convênios com a união executado				
R\$	26.026.918,73	1.390.089,65	1.510.323,25	5,80
Real	9552000	1390090	1510323	15,81
12. 368. 1015. 2913-MANTER O FUNCIONAMENTO DO CONSELHO ESTADUAL DE EDUCAÇÃO				
Restrição: Administrativa (1)				
Restrição: Gerencial (1)				
Funcionamento do CEE mantido				
R\$	950.200,00	59.245,55	84.265,55	8,87
Porcentagem	100	100	100	100,00

PROGRAMA: 1063 EDUCAÇÃO PROFISSIONAL E TECNOLÓGICA



GOVERNO DO ESTADO DE RONDÔNIA

Secretaria de Estado de Planejamento e Coordenação Geral - SEPLAN

Sistema de Planejamento Governamental (SIPLAG)

Monitoramento Quadrimestral e Avaliação do Plano Plurianual (PPA, 2012 - 2015), Ano 2012)

Demonstrativo dos Resultados do Monitoramento do 2º Quadrimestre

12. 363. 1063. 2865-EXPANDIR A EDUCAÇÃO PROFISSIONAL E TECNOLÓGICA

Educação profissional e tecnológica expandida

R\$	4.096.250,00	20.060,00	31.375,00	0,77
Unidade	4365	859	1019	23,34

12. 363. 1063. 2963-FORMAR, QUALIFICAR E CAPACITAR PROFISSIONAIS DA EDUCAÇÃO

Profissionais da educação formado, qualificado e capacitado

R\$	6.020.000,00	116.097,85	121.171,91	2,01
Unidade	2670	2018	2766	103,60

PROGRAMA: 1269 MELHORIA DA QUALIDADE DA EDUCAÇÃO BÁSICA

12. 368. 1269. 1033-APRIMORAR A GESTÃO ADMINISTRATIVO-PEGAGÓGICA DAS UNIDADES ESCOLARES

Gestão administrativa aprimorada

R\$	2.456.500,00	8.580,00	27.200,00	1,11
Unidade	411	302	302	73,48

12. 368. 1269. 1035-DEMOCRATIZAR O USO DAS TECNOLOGIAS EDUCACIONAIS

Uso das tecnologias educacionais democratizados

R\$	1.384.590,00	12.780,00	36.680,00	2,65
Unidade	3300	4460	7123	215,85

12. 368. 1269. 1036-PROMOVER A EDUCAÇÃO PARA A DIVERSIDADE E DIREITOS HUMANOS

Restrição: Gerencial (1)

Educação para a diversidade e direitos humanos promovida

R\$	5.754.152,00	131.649,24	175.018,34	3,04
Unidade	45506	539	1799	3,95

12. 368. 1269. 1138-PROJETO GUAPORÉ DE EDUCAÇÃO INTEGRAL

Educação integral promovida

R\$	2.437.079,00	265.594,00	266.854,00	10,95
Unidade	1269	275	1109	87,39

12. 368. 1269. 2080-FORTALECER A GESTÃO E O CONTROLE DO DESEMPENHO EDUCACIONAL

Gestão do controle do desempenho educacional fortalecido

R\$	5.655.154,00	563.096,94	614.216,94	10,86
Unidade	1429	508	508	35,55

12. 361. 1269. 2306-PROVER E MANTER OS EQUIPAMENTOS, MATERIAIS E UTENSÍLIOS DAS ESCOLAS DA

Alunos assistidos

R\$	18.106.495,00	283.423,64	283.423,64	1,57
Unidade	255414	1821	1821	0,71

12. 361. 1269. 2443-ASSEGURAR A REMUNERAÇÃO DE PROFISSIONAIS DO MAGISTÉRIO DA EDUCAÇÃO

Pagamento dos profissionais assegurados.

R\$	410.255.000,00	141.417.868,28	251.453.990,96	61,29
Unidade	11071	11071	11071	100,00

12. 361. 1269. 2444-ATENDER OS SERVIDORES COM AUXÍLIO SAÚDE E TRANSPORTE

Atendimento de auxílios aos servidores.

R\$	18.500.000,00	7.126.537,09	12.218.764,93	66,05
Unidade	19040	19040	19040	100,00



GOVERNO DO ESTADO DE RONDÔNIA

Secretaria de Estado de Planejamento e Coordenação Geral - SEPLAN

Sistema de Planejamento Governamental (SIPLAG)

Monitoramento Quadrimestral e Avaliação do Plano Plurianual (PPA, 2012 - 2015) , Ano 2012)

Demonstrativo dos Resultados do Monitoramento do 2º Quadrimestre

12. 368. 1269. 2722-PROMOVER A PARTICIPAÇÃO DE ALUNOS EM EVENTOS DESPORTIVOS E CULTURAIS

Participação de alunos em eventos promovidos

R\$	11.121.026,41	3.798.572,31	3.800.252,31	34,17
Unidade	24093	8392	8444	35,05

12. 367. 1269. 2742-ATENDER A ALUNOS COM NECESSIDADES EDUCATIVAS ESPECIAIS

Restrição: Administrativa (1)

Alunos com necessidades educativas especiais atendidos

R\$	3.079.276,00	15.997,10	15.997,10	0,52
Unidade	5113	115	122	2,39

12. 361. 1269. 2745- FORMAÇÃO CONTINUADA DE PROFESSORES

Restrição: Gerencial (1)

Professores atendido por meio de formação continuada

R\$	2.220.771,00	37.577,99	52.157,99	2,35
Unidade	2502	1506	2171	86,77

12. 361. 1269. 2828-ASSEGARAR A MANUTENÇÃO DAS ESCOLAS DO ENSINO BÁSICO

Manutenção das escolas asseguradas.

R\$	41.020.000,00	24.580.911,63	36.390.707,06	88,71
Unidade	415	415	415	100,00

12. 361. 1269. 2829-ASSEGARAR A REMUNERAÇÃO DE SERVIDORES DA EDUCAÇÃO BÁSICA ATIVOS E

Remuneração de servidores assegurada.

R\$	103.180.000,00	34.887.132,05	58.434.072,50	56,63
Unidade	5781	5781	5781	100,00

12. 366. 1269. 2864-PROMOVER A EDUCAÇÃO DE JOVENS E ADULTOS

Restrição: Gerencial (1)

Educação de jovens e adultos promovida

R\$	5.647.934,00	17.689,83	29.089,83	0,52
Unidade	5924	304	2618	44,19

12. 361. 1269. 2955-REALIZAR OBRAS E MELHORIAS DE INFRAESTRUTURA

Obras e melhorias de infra-estrutura realizada

R\$	29.054.221,80	1.715.478,40	1.959.997,36	6,75
Metro Quadrado	8750	2520	3700	42,29



GOVERNO DO ESTADO DE RONDÔNIA

Secretaria de Estado de Planejamento e Coordenação Geral - SEPLAN

Sistema de Planejamento Governamental (SIPLAG)

Monitoramento Quadrimestral e Avaliação do Plano Plurianual (PPA, 2012 - 2015), Ano 2012)

Demonstrativo dos Resultados do Monitoramento do 2º Quadrimestre

U.O.: 17. 012 FUNDO ESTADUAL DE SAÚDE - FES

Realização da Meta Física, orçamentária e financeira das Ações dos Programas do Plano Plurianual

(Em R\$)

Descrição	Previsão Atual (a)	Realizado		% c/a
		No Quadrimestre (b)	Até Quadrimestre (c)	
PROGRAMA: 1015 GESTÃO ADMINISTRATIVA DO PODER EXECUTIVO				
10. 122. 1015. 0114-REALIZAR PAGAMENTO DE DESPESAS DE EXERCÍCIOS ANTERIORES, INDENIZAÇÕES E				
Pagamentos de despesas de exercícios anteriores realizados				
R\$	12.843.771,59	4.977.209,75	11.934.454,97	92,92
Real	20120000	4977209,75	11934454,97	59,32
10. 301. 1015. 0253-APOIAR ENTIDADES PÚBLICAS E PRIVADAS COM ATUAÇÃO NA ÁREA DA SAÚDE				
Apoio assegurado à atuação das Entidades Públicas e privadas da área de saúde.				
R\$	39.126.639,44	5.313.188,33	10.051.110,03	25,69
Real	53500000	5313188,33	10051110,03	18,79
10. 122. 1015. 2087-ASSEGURAR A MANUTENÇÃO ADMINISTRATIVA DA UNIDADE				
Manutenção administrativa da unidade assegurada.				
R\$	72.141.340,00	21.354.176,35	31.662.544,60	43,89
Porcentagem	100	29,6	43,89	43,89
10. 122. 1015. 2091-ATENDER A SERVIDORES COM AUXÍLIOS				
Atendimento de auxílio saúde e transporte assegurado aos servidores.				
R\$	14.000.000,00	4.450.880,41	8.749.776,29	62,50
Porcentagem	100	100	100	100,00
10. 122. 1015. 2234-ASSEGURAR A REMUNERAÇÃO DE PESSOAL ATIVO E ENCARGOS SOCIAIS				
Remuneração de pessoal ativo e encargos social assegurado.				
R\$	287.831.823,16	108.146.515,38	201.539.583,15	70,02
Real	245000000	108146515,38	201539583,15	82,26
PROGRAMA: 1093 GESTÃO DA POLÍTICA DE SAÚDE				
10. 122. 1093. 1542-MELHORAR ESTRUTURA FÍSICA E EQUIPAMENTOS DA ÁREA DE SAÚDE - SAÚDE DE				
Estrutura física e equipamentos da área de saúde melhoradas				
R\$	12.220.000,00	2.520.536,07	2.520.536,07	20,63
Real	10000000	2520000	2520000	25,20
10. 129. 1093. 2907-EXECUTAR POLÍTICAS PÚBLICAS EM SAÚDE				
Políticas públicas de saúde executadas				
R\$	16.449.573,00	504.201,26	514.146,26	3,13
Real	6771000	504201,26	514146,26	7,59
10. 422. 1093. 4005-ATENDER USUÁRIOS DO SUS EM SITUAÇÕES EXCEPCIONAIS				
Restrição: Administrativa (3)				
Restrição: Institucional (1)				
Usuários do SUS em situações excepcionais atendidos.				
R\$	25.944.164,64	9.818.637,31	15.740.499,52	60,67
Porcentagem	100	100	100	100,00



GOVERNO DO ESTADO DE RONDÔNIA

Secretaria de Estado de Planejamento e Coordenação Geral - SEPLAN

Sistema de Planejamento Governamental (SIPLAG)

Monitoramento Quadrimestral e Avaliação do Plano Plurianual (PPA, 2012 - 2015) , Ano 2012)

Demonstrativo dos Resultados do Monitoramento do 2º Quadrimestre

10. 422. 1093. 4006-ASSEGURAR FUNCIONAMENTO DO CONSELHO ESTADUAL DE SAÚDE

Restrição: Administrativa (2)

Restrição: Licitatória (1)

Funcionamento do CES assegurado.

R\$	410.000,00	41.767,11	43.867,11	10,70
Porcentagem	100	100	100	100,00

10. 303. 1093. 4008-MANTER ASSISTÊNCIA FARMACÊUTICA NO ESTADO

Assistência farmacêutica mantida.

R\$	40.000.000,00	11.686.827,19	11.686.827,19	29,22
Unidade	34673300			

PROGRAMA: 2034 GESTÃO DA ASSISTÊNCIA HOSPITALAR E AMBULATORIAL

10. 302. 2034. 4004-ASSEGURAR ATENDIMENTO EM SAÚDE POR MEIO DE CONVÊNIOS E CONTRATO COM A

Atendimento em saúde assegurado

R\$	82.858.000,00	29.011.368,29	33.520.482,90	40,46
Real	98138000	29011368	33520482,9	34,16

10. 302. 2034. 4009-ASSEGURAR ATENDIMENTO EM SAÚDE NAS UNIDADES HOSPITALARES DA CAPITAL

Restrição: Administrativa (3)

Restrição: Institucional (1)

Restrição: Tecnológica (1)

Atendimento em saúde assegurado

R\$	35.570.000,00	11.994.575,99	15.180.434,73	42,68
Unidade	1577500	533699	1080764	68,51

10. 302. 2034. 4010-ASSEGURAR ATENDIMENTO EM SAÚDE NAS UNIDADES HOSPITALARES DO INTERIOR

Restrição: Administrativa (3)

Atendimento em saúde assegurado

R\$	8.581.243,57	1.408.459,03	1.420.459,03	16,55
Unidade	204700	75935	161843	79,06

PROGRAMA: 2035 DESENVOLVIMENTO DAS ATIVIDADES ESPECÍFICAS DE SAÚDE

10. 302. 2035. 2139-IMPLEMENTAR ANÁLISE E CONTROLE DE QUALIDADE LABORATORIAIS/LACEN

Restrição: Administrativa (2)

Restrição: Licitatória (1)

Análises e controle de qualidade laboratorial implementada

R\$	5.600.000,00	400.340,56	400.340,56	7,15
Unidade	160040	29736	83112	51,93

10. 301. 2035. 2882-ADMINISTRAR ATIVIDADES DE PROGRAMAS ESTRATÉGICOS DE SAÚDE

Atividades de programas estratégicos de saúde admiistrada

R\$	2.250.000,00	48.148,76	58.693,76	2,61
Porcentagem	100	100	100	100,00

10. 331. 2035. 2925-ASSEGURAR O FUNCIONAMENTO DO CENTRO DE REFERÊNCIA EM SAÚDE DO

Funcionamento do centro de referência assegurado

R\$	1.030.000,00	26.565,00	34.065,00	3,31
Porcentagem	100	2,57	3,3	3,30

10. 301. 2035. 4011-MANTER SERVIÇOS DE SAÚDE ESPECIALIZADOS



GOVERNO DO ESTADO DE RONDÔNIA

Secretaria de Estado de Planejamento e Coordenação Geral - SEPLAN

Sistema de Planejamento Governamental (SIPLAG)

Monitoramento Quadrimestral e Avaliação do Plano Plurianual (PPA, 2012 - 2015) , Ano 2012)

Demonstrativo dos Resultados do Monitoramento do 2º Quadrimestre

Restrição: Administrativa (3)

Serviços de saúde especializados mantido

R\$	1.452.629,52	24.400,00	36.400,00	2,51
Unidade	300000	50888	96215	32,07

10. 303. 2035. 4012-IMPLEMENTAR ATIVIDADES DO CENTRO DE ATENÇÃO PSICOSSOCIAL

Restrição: Administrativa (2)

Atividades do CAPS implementada

R\$	500.000,00	0,00	0,00	
Unidade	520	11860	23720	4.561,54

Fonte: SIPLAG/SEPLAN; SIAFEM, PPA 2012



GOVERNO DO ESTADO DE RONDÔNIA

Secretaria de Estado de Planejamento e Coordenação Geral - SEPLAN

Sistema de Planejamento Governamental (SIPLAG)

Monitoramento Quadrimestral e Avaliação do Plano Plurianual (PPA, 2012 - 2015) , Ano 2012)

Demonstrativo dos Resultados do Monitoramento do 2º Quadrimestre

U.O: 17. 032 FUNDAÇÃO DE HEMATOLOGIA E HEMOTERAPIA DO ESTADO - FHEMERON

Realização da Meta Física,orçamentária e financeira das Ações dos Programas
do Plano Plurianual

(Em R\$)

Descrição	Previsão Atual (a)	Realizado		% c/a
		No Quadrimestre (b)	Até Quadrimestre (c)	
PROGRAMA: 2032 GESTÃO E INTEGRAÇÃO DA HEMORREDE				
10. 123. 2032. 0114-REALIZAR PAGAMENTO DE DESPESAS DE EXERCÍCIOS ANTERIORES, INDENIZAÇÕES E				
Restrição: Gerencial (1)				
Pagamentos de despesas de exrcícios anteriores realizado				
R\$	24.200,00	0,00	0,00	
Real	24200	0	0	
10. 303. 2032. 2087-ASSEGURAR A MANUTENÇÃO ADMINISTRATIVA DA UNIDADE				
Restrição: Licitatória (1)				
Manutenção administrativa da unidade mantida				
R\$	3.774.947,17	1.066.564,09	1.829.623,44	48,47
Porcentagem	100	100	100	100,00
10. 122. 2032. 2091-ATENDER A SERVIDORES COM AUXÍLIOS				
Restrição: Orçamentária (1)				
Servidores atendidos				
R\$	1.540.252,55	388.032,73	752.541,09	48,86
Unidade	700	660	0	
10. 123. 2032. 2234-ASSEGURAR A REMUNERAÇÃO DE PESSOAL ATIVO E ENCARGOS SOCIAIS				
Remuneração assegurada				
R\$	18.460.600,28	6.011.674,43	10.954.474,14	59,34
Unidade	700	660	660	94,29
10. 301. 2032. 4003-EXPANDIR A HEMORREDE DE RONDÔNIA				
Restrição: Licitatória (1)				
Hemorrede atendida				
R\$	19.165.628,00	1.054.623,54	1.357.708,29	7,08
Porcentagem	100	50	0	



GOVERNO DO ESTADO DE RONDÔNIA

Secretaria de Estado de Planejamento e Coordenação Geral - SEPLAN

Sistema de Planejamento Governamental (SIPLAG)

Monitoramento Quadrimestral e Avaliação do Plano Plurianual (PPA, 2012 - 2015), Ano 2012)

Demonstrativo dos Resultados do Monitoramento do 2º Quadrimestre

U.O: 17. 033 CENTRO DE EDUCAÇÃO TÉCNICA PROFISSIONAL DA ÁREA DE SAÚDE - CETAS

Realização da Meta Física,orçamentária e financeira das Ações dos Programas
do Plano Plurianual

(Em R\$)

Descrição	Previsão Atual (a)	Realizado		% c/a
		No Quadrimestre (b)	Até Quadrimestre (c)	
PROGRAMA: 1275 EDUCAÇÃO PERMANENTE EM SAÚDE				
10. 128. 1275. 1125-FORMAR, QUALIFICAR E CAPACITAR PROFISSIONAIS				
Restrição: Outras (1)				
Formar,qualificar e habilitar alunos-servidores do Sus				
R\$	550.000,00	57.479,00	80.129,06	14,57
Unidade	30	6	6	20,00
10. 122. 1275. 2087-ASSEGURAR A MANUTENÇÃO ADMINISTRATIVA DA UNIDADE				
Manutenção administrativa da unidade mantida				
R\$	1.268.129,90	182.908,04	381.399,81	30,08
Real	1370000	509466,11	509464113.718,72	
10. 122. 1275. 2091-ATENDER A SERVIDORES COM AUXÍLIOS				
Servidores atendidos				
R\$	110.000,00	23.185,20	42.604,40	38,73
Porcentagem	100	100	100	100,00
10. 128. 1275. 2162-IMPLANTAR E MANTER CURSOS TÉCNICOS				
Restrição: Administrativa (1)				
Cursos técnico implantados e mantidos				
R\$	1.120.000,00	22.105,00	44.085,00	3,94
Unidade	4	0	0	
10. 122. 1275. 2234-ASSEGURAR A REMUNERAÇÃO DE PESSOAL ATIVO E ENCARGOS SOCIAIS				
Servidor remunerado				
R\$	851.870,10	297.564,80	530.007,38	62,22
Unidade	800000,1	290954,89	290954893.636,94	

Fonte: SIPLAG/SEPLAN; SIAFEM, PPA 2012



GOVERNO DO ESTADO DE RONDÔNIA

Secretaria de Estado de Planejamento e Coordenação Geral - SEPLAN

Sistema de Planejamento Governamental (SIPLAG)

Monitoramento Quadrimestral e Avaliação do Plano Plurianual (PPA, 2012 - 2015), Ano 2012)

Demonstrativo dos Resultados do Monitoramento do 2º Quadrimestre

U.O: 17. 034 - AGÊNCIA ESTADUAL DE VIGILÂNCIA E SAÚDE - AGEVISA

Realização da Meta Física, orçamentária e financeira das Ações dos Programas
do Plano Plurianual

(Em R\$)

Descrição	Previsão Atual (a)	Realizado		% c/a
		No Quadrimestre (b)	Até Quadrimestre (c)	
PROGRAMA: 2023 VIGILANCIA EM SAÚDE				
10. 301. 2023. 0114-REALIZAR PAGAMENTO DE DESPESAS DE EXERCÍCIOS ANTERIORES, INDENIZAÇÕES E				
Restrição: Outras (1)				
Pagamento de despesas de exercícios anteriores realizado				
R\$	10.953,00	0,00	240,00	2,19
Porcentagem	100	0	0,1	0,10
10. 304. 2023. 1279-ASSEGARAR A AQUISIÇÃO DE BEM PERMANENTE DA UNIDADE				
Restrição: Orçamentária (1)				
Aquisição de bens permanente assegurado.				
R\$	970.750,00	0,00	0,00	
Unidade	36	0	0	
10. 122. 2023. 2087-ASSEGARAR A MANUTENÇÃO ADMINISTRATIVA DA UNIDADE				
Manutenção administrativa da unidade assegurada.				
R\$	2.363.249,70	808.376,50	1.388.722,75	58,76
Unidade	7	7	7	100,00
10. 122. 2023. 2091-ATENDER A SERVIDORES COM AUXÍLIOS				
Servidores atendidos com auxílio saúde e auxílio transporte.				
R\$	475.101,66	116.120,10	227.637,60	47,91
Unidade	160	40	65	40,63
10. 305. 2023. 2186-FORMAR, QUALIFICAR E CAPACITAR RECURSOS HUMANOS				
Restrição: Licitatória (1)				
Recursos humanos formados, qualificados e capacitados.				
R\$	1.440.000,00	70.130,20	76.205,20	5,29
Unidade	85	21	26	30,59
10. 305. 2023. 2187-REALIZAR SUPERVISÃO DAS AÇÕES DE VIGILÂNCIA EPIDEMIOLÓGICA E AMBIENTAL				
Supervisão das ações realizada.				
R\$	220.080,00	63.210,00	103.485,00	47,02
Unidade	95	28	61	64,21
10. 305. 2023. 2188-ASSEGARAR A AQUISIÇÃO DE BENS PERMANENTES DA UNIDADE				
Restrição: Orçamentária (1)				
Aquisição de bens permanente assegurados				
R\$	959.000,00	38.423,00	38.423,00	4,01
Unidade	10	1	1	10,00
10. 122. 2023. 2234-ASSEGARAR A REMUNERAÇÃO DE PESSOAL ATIVO E ENCARGOS SOCIAIS				
Remuneração de Pessoal e Recolhimento de Encargos Assegurados				
R\$	9.168.644,00	3.119.317,79	5.724.646,94	62,44



GOVERNO DO ESTADO DE RONDÔNIA

Secretaria de Estado de Planejamento e Coordenação Geral - SEPLAN

Sistema de Planejamento Governamental (SIPLAG)

Monitoramento Quadrimestral e Avaliação do Plano Plurianual (PPA, 2012 - 2015) , Ano 2012)

Demonstrativo dos Resultados do Monitoramento do 2º Quadrimestre

Unidade	179	179	179	100,00
10. 304. 2023. 2761-CAPACITAR RECURSOS HUMANOS DA VIGILÂNCIA SANITÁRIA				
Restrição: Institucional (1)				
Recursos humanos capacitados				
R\$	1.036.989,00	3.832,37	3.832,37	0,37
Unidade	12	3	3	25,00
10. 304. 2023. 2946-EXECUTAR AÇÕES DE VIGILÂNCIA SANITÁRIA				
Restrição: Administrativa (1)				
Ações executadas.				
R\$	1.614.776,35	94.973,00	130.868,00	8,10
Porcentagem	1530	6	11	0,72
10. 305. 2023. 2947-EXECUTAR AÇÕES DE VIGILÂNCIA EPIDEMIOLÓGICA E AMBIENTAL				
Restrição: Gerencial (1)				
Ações executadas.				
R\$	2.128.240,95	34.437,52	103.999,73	4,89
Porcentagem	40	5	8,33	20,83

Fonte: SIPLAG/SEPLAN; SIAFEM, PPA 2012



GOVERNO DO ESTADO DE RONDÔNIA

Secretaria de Estado de Planejamento e Coordenação Geral - SEPLAN

Sistema de Planejamento Governamental (SIPLAG)

Monitoramento Quadrimestral e Avaliação do Plano Plurianual (PPA, 2012 - 2015), Ano 2012)

Demonstrativo dos Resultados do Monitoramento do 2º Quadrimestre

U.O: 18. 001 SECRETARIA DE ESTADO DO DESENVOLVIMENTO AMBIENTAL - SEDAM

Realização da Meta Física,orçamentária e financeira das Ações dos Programas
do Plano Plurianual

(Em R\$)

Descrição	Previsão Atual (a)	Realizado		% c/a
		No Quadrimestre (b)	Até Quadrimestre (c)	
PROGRAMA: 1015 GESTÃO ADMINISTRATIVA DO PODER EXECUTIVO				
04. 122. 1015. 2087-ASSEGURAR A MANUTENÇÃO ADMINISTRATIVA DA UNIDADE				
Manutenção da unidade assegurada				
R\$	6.171.184,55	2.015.152,30	2.620.037,60	42,46
Porcentagem	100	100	100	100,00
04. 332. 1015. 2091-ATENDER A SERVIDORES COM AUXÍLIOS				
Servidores atendidos com auxílios saúde e auxílios transportes				
R\$	1.381.852,00	432.492,92	828.562,02	59,96
Porcentagem	1000			
18. 128. 1015. 2096-FORMAR, QUALIFICAR E CAPACITAR RECURSOS HUMANOS				
Recursos humanos formado, qualificado e capacitados				
R\$	0,00	0,00	0,00	
Porcentagem	1000			
04. 123. 1015. 2234-ASSEGURAR A REMUNERAÇÃO DE PESSOAL ATIVO E ENCARGOS SOCIAIS				
Remuneração do pessoal ativo e recolhimento dos encargos assegurado				
R\$	18.215.303,00	6.408.865,89	11.776.648,73	64,65
Porcentagem	1000			
PROGRAMA: 1232 PROTEÇÃO AMBIENTAL				
18. 541. 1232. 1541-RECUPERAR ÁREAS DEGRADADAS				
Áreas degradadas recuperadas.				
R\$	0,00	0,00	0,00	
Porcentagem	100			
18. 541. 1232. 2584-PREVENIR E CONTROLAR INCÊNDIOS FLORESTAIS				
Incêndios florestais prevenidos e controlados.				
R\$	0,00	0,00	0,00	
Porcentagem	100			
04. 122. 1232. 2957-REALIZAR AÇÕES DE PROTEÇÃO AMBIENTAL POR MEIO DE CONVÊNIOS				
População ambientalmente formada				
R\$	0,00	0,00	0,00	
Unidade	573			
PROGRAMA: 1235 GESTÃO DE RECURSOS NATURAIS.				
18. 541. 1235. 1538-ELABORAR INVENTÁRIO FLORESTAL DO ESTADO				
Inventário florestal do estado elaborado.				
R\$	0,00	0,00	0,00	
Porcentagem	100			
18. 127. 1235. 1561-PROMOVER ATUALIZAÇÃO DO ZONEAMENTO SOCIOECONÔMICO-ECOLÓGICO - ZSEE				



GOVERNO DO ESTADO DE RONDÔNIA

Secretaria de Estado de Planejamento e Coordenação Geral - SEPLAN

Sistema de Planejamento Governamental (SIPLAG)

Monitoramento Quadrimestral e Avaliação do Plano Plurianual (PPA, 2012 - 2015), Ano 2012)

Demonstrativo dos Resultados do Monitoramento do 2º Quadrimestre

Atualização do Zoneamento promovido.				
R\$	500.000,00	0,00	0,00	
Porcentagem	100			
18. 541. 1235. 2026-ADMINISTRAR A EXPLORAÇÃO FLORESTAL				
Autorização de Eploração Florestal - AUTEX emitida				
R\$	35.960,00	0,00	0,00	
Unidade	300	281	398	132,67
18. 541. 1235. 2847-PROMOVER A GESTÃO DAS UNIDADES DE CONSERVAÇÃO				
Missões periódicas para Preservação, Fiscalização, Monitoramento e Educação Ambiental				
R\$	0,00	0,00	0,00	
Unidade	116	38	61	52,59
18. 541. 1235. 2997-GERENCIAR RECURSOS DE COMPENSAÇÃO AMBIENTAL				
Recursos gerenciados				
R\$	599.260,00	0,00	0,00	
Real	600000			

PROGRAMA: 2026 RONDÔNIA LEGAL

18. 542. 2026. 1187-CADASTRO AMBIENTAL RURAL				
C A R - Cadastro Ambiental Rural Emitido				
R\$	0,00	0,00	0,00	
Unidade	5000	844	951	19,02
18. 541. 2026. 2585-IMPLEMENTAR PROJETO DE INCENTIVO AO REFLORESTAMENTO				
Projeto de incentivo ao reflorestamento implementado.				
R\$	360.740,00	0,00	0,00	
Porcentagem	100			
18. 542. 2026. 2706-IMPLEMENTAR A POLÍTICA DE RECURSOS HÍDRICOS E RESÍDUOS SÓLIDOS				
Política estadual de recursos hídricos e de resíduos sólidos implementados.				
R\$	0,00	0,00	0,00	
Porcentagem	1000			



GOVERNO DO ESTADO DE RONDÔNIA

Secretaria de Estado de Planejamento e Coordenação Geral - SEPLAN

Sistema de Planejamento Governamental (SIPLAG)

Monitoramento Quadrimestral e Avaliação do Plano Plurianual (PPA, 2012 - 2015) , Ano 2012)

Demonstrativo dos Resultados do Monitoramento do 2º Quadrimestre

U.O: 18. 011 FUNDO ESPECIAL DE PROTEÇÃO AMBIENTAL - FEPRAM

**Realização da Meta Física,orçamentária e financeira das Ações dos Programas
do Plano Plurianual**

(Em R\$)

Descrição	Previsão Atual (a)	Realizado		% c/a
		No Quadrimestre (b)	Até Quadrimestre (c)	
PROGRAMA: 1232 PROTEÇÃO AMBIENTAL				
18. 541. 1232. 1152-PRODUZIR ESSÊNCIAS FLORESTAIS				
Essências florestais produzidas				
R\$	760.000,00	439.843,75	439.843,75	57,87
Real	7600	3000	3000	39,47
18. 542. 1232. 2583-REALIZAR EDUCAÇÃO E DIFUSÃO DA PRESERVAÇÃO AMBIENTAL				
Difusão da preservação ambiental realizada.				
R\$	0,00	0,00	0,00	
Porcentagem	1000	333	333	33,30
18. 542. 1232. 2709-PROTEGER, MONITORAR E CONTROLAR OS RECURSOS NATURAIS				
Recursos naturais controlados, monitorado e protegido.				
R\$	12.399.287,00	3.612.533,79	5.986.211,72	48,28
Unidade	336	285	480	142,86

Fonte: SIPLAG/SEPLAN; SIAFEM, PPA 2012



GOVERNO DO ESTADO DE RONDÔNIA

Secretaria de Estado de Planejamento e Coordenação Geral - SEPLAN

Sistema de Planejamento Governamental (SIPLAG)

Monitoramento Quadrimestral e Avaliação do Plano Plurianual (PPA, 2012 - 2015), Ano 2012)

Demonstrativo dos Resultados do Monitoramento do 2º Quadrimestre

U.O.: 19. 001 SECRETARIA DE ESTADO DO DESENVOLVIMENTO ECONÔMICO E SOCIAL - SEDES

**Realização da Meta Física, orçamentária e financeira das Ações dos Programas
do Plano Plurianual**

(Em R\$)

Descrição	Previsão Atual (a)	Realizado		% c/a
		No Quadrimestre (b)	Até Quadrimestre (c)	
PROGRAMA: 1015 GESTÃO ADMINISTRATIVA DO PODER EXECUTIVO				
04. 122. 1015. 0114-REALIZAR PAGAMENTO DE DESPESAS DE EXERCÍCIOS ANTERIORES, INDENIZAÇÕES E				
Pagamento de despesas realizadas em exercícios anteriores.				
R\$	115.624,00	49.986,39	86.886,39	75,15
Porcentagem	100	75,84	75,84	75,84
04. 122. 1015. 2087-ASSEGURAR A MANUTENÇÃO ADMINISTRATIVA DA UNIDADE				
Restrição: Administrativa (1)				
Manutenção da unidade administrativa assegurada				
R\$	3.409.134,18	633.823,69	851.090,95	24,97
Porcentagem	100	23,64	31,34	31,34
04. 122. 1015. 2091-ATENDER A SERVIDORES COM AUXÍLIOS				
Pagamento de Auxílio Saúde e Auxílio Transporte				
R\$	471.311,74	165.547,68	330.955,91	70,22
Porcentagem	100	70,22	70,22	70,22
04. 123. 1015. 2234-ASSEGURAR A REMUNERAÇÃO DE PESSOAL ATIVO E ENCARGOS SOCIAIS				
Pagamento de Pessoal e encargos Sociais				
R\$	11.747.387,95	3.909.047,57	7.401.474,60	63,01
Porcentagem	100	63,01	63,01	63,01
04. 122. 1015. 2810-MANTER O FUNCIONAMENTO DA CMR				
Restrição: Orçamentária (1)				
Funcionamento da CMR mantido.				
R\$	2.218.500,00	468.667,66	732.827,25	33,03
Porcentagem	100	25,55	34,92	34,92
04. 122. 1015. 2820-MANTER O FUNCIONAMENTO DA RONGÁS				
Restrição: Gerencial (1)				
Funcionamento da Rongás mantido				
R\$	85.800,00	0,00	0,00	
Unidade	1	0	0	

PROGRAMA: 1263 DESENVOLVIMENTO DO TURISMO

23. 695. 1263. 1215-PROMOVER A OFERTA DE TURISMO

Restrição: Administrativa (1)

Ações de turismo promovidas.

R\$ 2.731.575,74 513.951,62 550.043,21 20,14

Unidade 6 1 2 33,33

23. 695. 1263. 1218-PROMOVER AÇÕES DE APOIO COMERCIAL DOS PRODUTOS TURÍSTICOS

Restrição: Financeira (1)



GOVERNO DO ESTADO DE RONDÔNIA

Secretaria de Estado de Planejamento e Coordenação Geral - SEPLAN

Sistema de Planejamento Governamental (SIPLAG)

Monitoramento Quadrimestral e Avaliação do Plano Plurianual (PPA, 2012 - 2015), Ano 2012)

Demonstrativo dos Resultados do Monitoramento do 2º Quadrimestre

Apoio comercial dos atrativos e produtos turísticos promovidos.

R\$	2.236.926,81	232.503,38	1.335.286,55	59,69
Unidade	10	20	23	230,00

04. 122. 1263. 2315-MANTER A ADMINISTRAÇÃO DA SETUR

Restrição: Financeira (1)

Administração da unidade mantida.

R\$	922.698,00	190.970,82	235.158,38	25,49
Unidade	1	1	1	100,00

PROGRAMA: 2022 INCENTIVO AO DESENVOLVIMENTO DA PRODUÇÃO, EMPREGO E RENDA

11. 334. 2022. 2217-PROMOVER A INTERMEDIÇÃO DE MÃO DE OBRA

Intermediação e assistência financeira promovida

R\$	496.501,00	73.526,54	109.796,54	22,11
Unidade	25874	11186	24711	95,51

11. 128. 2022. 2218-PROMOVER A QUALIFICAÇÃO E REQUALIFICAÇÃO PROFISSIONAL

Restrição: Administrativa (1)

Qualificação e requalificação promovidas

R\$	1.877.066,30	19.090,22	74.890,22	3,99
Unidade	1100	0	0	

20. 543. 2022. 2324-EXECUTAR AÇÕES DE INFRAESTRUTURA RURAL

Restrição: Administrativa (1)

Ações de infraestrutura rural executada.

R\$	13.135.096,00	537.784,00	548.384,00	4,17
Unidade	4178	2212	2212	52,94

20. 543. 2022. 2336-REVITALIZAR A USINA DE CALCÁRIO

Restrição: Gerencial (1)

Usina revitalizada

R\$	1.201.000,00	0,00	0,00	
Porcentagem	100	0	0	

PROGRAMA: 2026 RONDÔNIA LEGAL

16. 482. 2026. 1546-APOIAR REGULARIZAÇÃO FUNDIÁRIA URBANA

Restrição: Orçamentária (1)

Regularizações de áreas apoiadas

R\$	6.330.000,00	963.575,00	1.043.275,00	16,48
Unidade	27643	1200	1200	4,34

PROGRAMA: 2038 FOMENTO AOS SETORES PRODUTIVOS

22. 662. 2038. 1543-IMPLANTAR O COMPLEXO INDUSTRIAL DE PISCICULTURA

Restrição: Outras (1)

Complexo industrial da piscicultura implementado

R\$	632.424,43	0,00	0,00	
Porcentagem	200	0	0	

23. 212. 2038. 1544-FOMENTAR A INTEGRAÇÃO E COOPERAÇÃO INTERNACIONAL

Restrição: Orçamentária (1)

Integração e cooperação internacional fomentada.



GOVERNO DO ESTADO DE RONDÔNIA

Secretaria de Estado de Planejamento e Coordenação Geral - SEPLAN

Sistema de Planejamento Governamental (SIPLAG)

Monitoramento Quadrimestral e Avaliação do Plano Plurianual (PPA, 2012 - 2015) , Ano 2012)

Demonstrativo dos Resultados do Monitoramento do 2º Quadrimestre

R\$	140.912,00	0,00	0,00	
Porcentagem	100	0	0	
23. 693. 2038. 1545-ATRAIR INVESTIMENTOS INTERNACIONAIS				
Restrição: Orçamentária (1)				
Investimentos internacionais atraídos.				
R\$	96.516,00	0,00	0,00	
Porcentagem	100	0	0	
23. 693. 2038. 1547-IMPLANTAR ZONA DE PROCESSAMENTO E EXPORTAÇÃO DE RONDÔNIA				
Restrição: Outras (1)				
Zona de Processamento de Exportação implantada.				
R\$	501.000,00	0,00	0,00	
Unidade	1	0	0	
22. 661. 2038. 1548-APOIAR O DESENVOLVIMENTO DE PÓLOS INDUSTRIAIS				
Restrição: Administrativa (1)				
Desenvolvimento de pólos industriais apoiados				
R\$	1.290.197,43	284.261,38	284.261,38	22,03
Porcentagem	100	0	0	
23. 334. 2038. 1549-FOMENTAR A COMPETITIVIDADE EMPRESARIAL				
Restrição: Outras (1)				
Competitividade empresarial fomentada.				
R\$	262.855,40	22.560,00	25.680,00	9,77
Unidade	312	0	0	
23. 334. 2038. 1550-APOIAR A MICRO E PEQUENA EMPRESA				
Restrição: Outras (1)				
Micro e pequena empresa apoiado.				
R\$	980.400,00	415.000,00	415.000,00	42,33
Porcentagem	1000	5	5	0,50
23. 122. 2038. 1552-IMPLANTAR O OBSERVATÓRIO ECONÔMICO E SOCIAL DE RONDÔNIA				
Restrição: Outras (1)				
Observatório econômico e social desenvolvido.				
R\$	195.400,00	0,00	0,00	
Porcentagem	100	0	0	
23. 693. 2038. 1553-PROMOVER A COOPERAÇÃO EMPRESARIAL E INOVAÇÃO				
Restrição: Orçamentária (1)				
Cooperação empresarial e inovação promovido.				
R\$	63.000,00	0,00	0,00	
Porcentagem	100	0	0	
23. 693. 2038. 1556-ESTIMULAR AS EXPORTAÇÕES DE RONDÔNIA				
Restrição: Orçamentária (1)				
Exportações de Rondônia estimulada.				
R\$	740.984,00	0,00	0,00	
Unidade	100	0	0	



GOVERNO DO ESTADO DE RONDÔNIA

Secretaria de Estado de Planejamento e Coordenação Geral - SEPLAN

Sistema de Planejamento Governamental (SIPLAG)

Monitoramento Quadrimestral e Avaliação do Plano Plurianual (PPA, 2012 - 2015) , Ano 2012)

Demonstrativo dos Resultados do Monitoramento do 2º Quadrimestre

Fonte: SIPLAG/SEPLAN; SIAFEM, PPA 2012



GOVERNO DO ESTADO DE RONDÔNIA

Secretaria de Estado de Planejamento e Coordenação Geral - SEPLAN

Sistema de Planejamento Governamental (SIPLAG)

Monitoramento Quadrimestral e Avaliação do Plano Plurianual (PPA, 2012 - 2015) , Ano 2012)

Demonstrativo dos Resultados do Monitoramento do 2º Quadrimestre

U.O: 19. 013 FUNDO DE INVESTIMENTO E DESENV. INDUSTRIAL DO ESTADO DE RONDÔNIA - FIDER

**Realização da Meta Física,orçamentária e financeira das Ações dos Programas
do Plano Plurianual**

(Em R\$)

Descrição	Previsão Atual (a)	Realizado		% c/a
		No Quadrimestre (b)	Até Quadrimestre (c)	
PROGRAMA: 1257 INCENTIVO AO DESENVOLVIMENTO INDUSTRIAL				
23. 694. 1257. 2708-ANALISAR PROJETOS DE INCENTIVOS TRIBUTÁRIOS				
Restrição: Outras (1)				
Concessão de Incentivos tributários.				
R\$	212.443,00	16.410,00	20.559,56	9,68
Unidade	20	7	7	35,00
23. 694. 1257. 2716-CONCEDER INCENTIVOS FINANCEIROS				
Concessão de Financiamento e Repasses Financeiros				
R\$	4.779.955,00	2.096.899,60	2.164.899,60	45,29
Real	4779955	2096899,33	2164899,33	45,29
23. 694. 1257. 2816-ASSEGARAR A OPERACIONALIZAÇÃO E MANUTENÇÃO DO PROGRAMA				
Operacionalização e manutenção do programa assegurado.				
R\$	318.664,00	4.600,00	4.600,00	1,44
Porcentagem	100	2,06	2,06	2,06

Fonte: SIPLAG/SEPLAN; SIAFEM, PPA 2012



GOVERNO DO ESTADO DE RONDÔNIA

Secretaria de Estado de Planejamento e Coordenação Geral - SEPLAN

Sistema de Planejamento Governamental (SIPLAG)

Monitoramento Quadrimestral e Avaliação do Plano Plurianual (PPA, 2012 - 2015), Ano 2012)

Demonstrativo dos Resultados do Monitoramento do 2º Quadrimestre

U.O: 19. 021 INSTITUTO DE PESOS E MEDIDAS - IPEM

Realização da Meta Física, orçamentária e financeira das Ações dos Programas do Plano Plurianual

(Em R\$)

Descrição	Previsão Atual (a)	Realizado		% c/a
		No Quadrimestre (b)	Até Quadrimestre (c)	
PROGRAMA: 1231 RONDÔNIA NO PESO E NA MEDIDA CERTA				
04. 122. 1231. 0114-REALIZAR PAGAMENTO DE DESPESAS DE EXERCÍCIOS ANTERIORES, INDENIZAÇÕES E				
Despesas de exercícios anteriores realizadas.				
R\$	50.000,00	0,00	0,00	
Unidade	3	0	0	
04. 122. 1231. 0254-ASSEGURAR PAGAMENTOS DE SENTENÇAS JUDICIAIS				
Pagamento de sentenças judiciais assegurada.				
R\$	50.000,00	0,00	0,00	
Unidade	3	0	0	
04. 122. 1231. 1219-REALIZAR OBRAS E MELHORIAS DE INFRAESTRUTURA.				
Obras e melhorias de infraestrutura realizada.				
R\$	50.000,00	0,00	0,00	
Porcentagem	25	0	0	
04. 122. 1231. 2087-ASSEGURAR A MANUTENÇÃO ADMINISTRATIVA DA UNIDADE				
Assegurar o pagamento das despesas com a administração da Unidade.				
R\$	1.460.000,00	358.652,79	629.815,31	43,14
Porcentagem	100	100	100	100,00
04. 122. 1231. 2091-ATENDER A SERVIDORES COM AUXÍLIOS				
Pagamento de Auxilio saude e transporte aos servidores atendido.				
R\$	70.000,00	21.565,87	39.278,76	56,11
Unidade	60	60	60	100,00
04. 122. 1231. 2168-REALIZAR MANUTENÇÃO E REFORMA DE PRÉDIOS PÚBLICOS				
Reformar Prédios Públicos				
R\$	50.000,00	0,00	0,00	
Porcentagem	25	0	0	
04. 125. 1231. 2191-REALIZAR VERIFICAÇÃO DE INSTRUMENTOS DE MEDIR E MEDIDAS MATERIALIZADAS				
Realizar a verificação de instrumentos de medir e de medidas materializadas.				
R\$	250.000,00	125.710,00	125.710,00	50,28
Unidade	14559	10007	10007	68,73
04. 125. 1231. 2192-PROCEDER A FISCALIZAÇÃO DE PRODUTOS CERTIFICADOS E DE MERCADORIAS PRÉ-				
Proceder a fiscalização de produtos certificados e de mercadorias pré-medidas.				
R\$	250.000,00	16.660,00	97.900,00	39,16
Unidade	9035	7420	7420	82,13
04. 123. 1231. 2234-ASSEGURAR A REMUNERAÇÃO DE PESSOAL ATIVO E ENCARGOS SOCIAIS				
Remuneração de pessoal ativo e encargos sociais assegurado.				
R\$	1.016.666,00	299.513,25	565.746,85	55,65



GOVERNO DO ESTADO DE RONDÔNIA

Secretaria de Estado de Planejamento e Coordenação Geral - SEPLAN

Sistema de Planejamento Governamental (SIPLAG)

Monitoramento Quadrimestral e Avaliação do Plano Plurianual (PPA, 2012 - 2015) , Ano 2012)

Demonstrativo dos Resultados do Monitoramento do 2º Quadrimestre

Unidade	60	60	60	100,00
---------	----	----	----	--------

Fonte: SIPLAG/SEPLAN; SIAFEM, PPA 2012



GOVERNO DO ESTADO DE RONDÔNIA

Secretaria de Estado de Planejamento e Coordenação Geral - SEPLAN

Sistema de Planejamento Governamental (SIPLAG)

Monitoramento Quadrimestral e Avaliação do Plano Plurianual (PPA, 2012 - 2015), Ano 2012)

Demonstrativo dos Resultados do Monitoramento do 2º Quadrimestre

U.O: 19. 022 JUNTA COMERCIAL DO ESTADO DE RONDÔNIA - JUCER

Realização da Meta Física, orçamentária e financeira das Ações dos Programas
do Plano Plurianual

(Em R\$)

Descrição	Previsão Atual (a)	Realizado		% c/a
		No Quadrimestre (b)	Até Quadrimestre (c)	
PROGRAMA: 2016 GESTÃO E MANUTENÇÃO DA JUNTA COMERCIAL DO ESTADO DE RONDÔNIA				
04. 122. 2016. 0114-REALIZAR PAGAMENTO DE DESPESAS DE EXERCÍCIOS ANTERIORES, INDENIZAÇÕES E				
Processos pagos				
R\$	7.000,00	0,00	0,00	
Real	7000			
04. 331. 2016. 0123-REALIZAR PAGAMENTOS DA CONTRIBUIÇÃO DO PASEP (PROGRAMA DE FORMAÇÃO				
Servidor beneficiado				
R\$	74.400,00	23.941,44	37.702,63	50,68
Unidade	111			
28. 846. 2016. 0255-REALIZAR PAGAMENTOS DE SENTENÇAS JUDICIAIS				
Sentenças judiciais pagas.				
R\$	18.500,00	6.220,00	6.220,00	33,62
Real	100			
04. 122. 2016. 1359-REALIZAR OBRAS E MELHORIAS DE INFRAESTRUTURA				
Obras e melhorias de infraestruturas realizadas.				
R\$	450.000,00	0,00	0,00	
Metro	100			
04. 122. 2016. 2087-ASSEGURAR A MANUTENÇÃO ADMINISTRATIVA DA UNIDADE				
Unidade mantida				
R\$	1.359.474,00	304.022,59	525.050,00	38,62
Real	1474475			
04. 122. 2016. 2091-ATENDER A SERVIDORES COM AUXÍLIOS				
Servidor atendido com auxílio transporte e saúde.				
R\$	220.000,00	79.162,60	159.354,80	72,43
Real	219999			
04. 122. 2016. 2234-ASSEGURAR A REMUNERAÇÃO DE PESSOAL ATIVO E ENCARGOS SOCIAIS				
Servidor remunerado com pagamento mensal.				
R\$	3.001.600,00	1.099.113,42	1.997.462,75	66,55
Unidade	111			
04. 122. 2016. 2576-ATENDER A SERVIDORES COM AUXÍLIOS - JUCER				
Servidor beneficiado				
R\$	690.300,00	297.246,83	442.821,66	64,15
Unidade	111			
04. 128. 2016. 2621-FORMAR, QUALIFICAR E CAPACITAR RECURSOS HUMANOS				
Servidor treinado				
R\$	35.000,00	3.600,00	3.600,00	10,29



GOVERNO DO ESTADO DE RONDÔNIA

Secretaria de Estado de Planejamento e Coordenação Geral - SEPLAN

Sistema de Planejamento Governamental (SIPLAG)

Monitoramento Quadrimestral e Avaliação do Plano Plurianual (PPA, 2012 - 2015) , Ano 2012)

Demonstrativo dos Resultados do Monitoramento do 2º Quadrimestre

Unidade	111			
04. 122. 2016. 2852-ADQUIRIR BENS PERMANENTES				
Equipamentos adquiridos				
R\$	216.630,00	1.473,00	3.773,00	1,74
Real	216630			

Fonte: SIPLAG/SEPLAN; SIAFEM, PPA 2012



GOVERNO DO ESTADO DE RONDÔNIA

Secretaria de Estado de Planejamento e Coordenação Geral - SEPLAN

Sistema de Planejamento Governamental (SIPLAG)

Monitoramento Quadrimestral e Avaliação do Plano Plurianual (PPA, 2012 - 2015), Ano 2012)

Demonstrativo dos Resultados do Monitoramento do 2º Quadrimestre

U.O: 20. 001 SECRETARIA DE ESTADO DOS ESPORTES DA CULTURA E DO LAZER - SECEL

**Realização da Meta Física,orçamentária e financeira das Ações dos Programas
do Plano Plurianual**

(Em R\$)

Descrição	Previsão Atual (a)	Realizado		% c/a
		No Quadrimestre (b)	Até Quadrimestre (c)	
PROGRAMA: 1015 GESTÃO ADMINISTRATIVA DO PODER EXECUTIVO				
04. 122. 1015. 0114-REALIZAR PAGAMENTO DE DESPESAS DE EXERCÍCIOS ANTERIORES, INDENIZAÇÕES E				
Pagamento de despesas de exercícios anteriores realizada.				
R\$	662.625,54	31.969,37	614.055,55	92,67
Real	20000			
04. 122. 1015. 2087-ASSEGURAR A MANUTENÇÃO ADMINISTRATIVA DA UNIDADE				
Administração financeira da unidade - SECEL				
R\$	2.829.700,00	772.725,51	1.086.488,39	38,40
Real	2700000			
04. 122. 1015. 2091-ATENDER A SERVIDORES COM AUXÍLIOS				
Servidores atendidos.				
R\$	250.000,00	60.118,80	117.856,40	47,14
Unidade	61			
04. 122. 1015. 2234-ASSEGURAR A REMUNERAÇÃO DE PESSOAL ATIVO E ENCARGOS SOCIAIS				
servidor remunerado				
R\$	3.115.600,00	988.179,32	1.806.915,19	58,00
Unidade	61			
PROGRAMA: 1215 DESENVOLVIMENTO CULTURAL				
13. 392. 1215. 1048-PROMOVER CONCURSOS PARA PRODUÇÃO CULTURAL				
Restrição: Outras (1)				
Produção cultural promovido.				
R\$	650.000,00	0,00	0,00	
Unidade	1	0	0	
13. 392. 1215. 1049-APOIAR MANIFESTAÇÕES CULTURAIS TRADICIONAIS E FESTAS POPULARES				
Restrição: Orçamentária (1)				
Manifestações culturais e festas populares apoiadas.				
R\$	6.914.443,00	506.330,90	1.756.280,90	25,40
Unidade	10	3	9	90,00
13. 392. 1215. 1051-PROMOVER AÇÕES PARA DESENVOLVIMENTO CULTURAL				
Restrição: Administrativa (1)				
Restrição: Orçamentária (1)				
Ações para desenvolvimento cultural promovido.				
R\$	7.258.063,36	1.258.790,00	1.266.779,99	17,45
Unidade	10	0	0	
13. 392. 1215. 1065-AMPLIAR E REFORMAR ESPAÇOS CULTURAIS				
Restrição: Orçamentária (1)				



GOVERNO DO ESTADO DE RONDÔNIA

Secretaria de Estado de Planejamento e Coordenação Geral - SEPLAN

Sistema de Planejamento Governamental (SIPLAG)

Monitoramento Quadrimestral e Avaliação do Plano Plurianual (PPA, 2012 - 2015) , Ano 2012)

Demonstrativo dos Resultados do Monitoramento do 2º Quadrimestre

Infraestruturas para desenvolvimentos cultural executados.

R\$	1.005.000,00	0,00	0,00
Unidade	12	0	0

PROGRAMA: 1216 DESENVOLVIMENTO DO DESPORTO E LAZER

27. 812. 1216. 1038-REALIZAR EVENTOS DESPORTIVOS

Restrição: Orçamentária (1)

Eventos realizados.

R\$	1.190.000,00	72.950,00	88.755,00	7,46
Unidade	20	0	2	10,00

27. 812. 1216. 1039-REFORMAR ESPAÇOS DESPORTIVOS E DE LAZER

Restrição: Outras (1)

Espaços desportivos e de lazer reformados.

R\$	500.000,00	60.926,56	109.776,42	21,96
Unidade	4	0	2	50,00

27. 811. 1216. 1108-APOIAR ENTIDADES DESPORTIVAS

Restrição: Orçamentária (1)

Entidades desportivas apoiadas.

R\$	4.739.991,00	710.339,70	710.339,70	14,99
Unidade	100	5	28	28,00

27. 812. 1216. 1525-CONTRUIR E REFORMAR ESPAÇOS DEPORTIVOS E DE LAZER

Restrição: Orçamentária (1)

Espaço desportivo e de lazer construído.

R\$	2.160.000,00	0,00	0,00
Unidade	9	0	0



GOVERNO DO ESTADO DE RONDÔNIA

Secretaria de Estado de Planejamento e Coordenação Geral - SEPLAN

Sistema de Planejamento Governamental (SIPLAG)

Monitoramento Quadrimestral e Avaliação do Plano Plurianual (PPA, 2012 - 2015), Ano 2012)

Demonstrativo dos Resultados do Monitoramento do 2º Quadrimestre

U.O: 21. 001 SECRETARIA DE ESTADO DE JUSTIÇA - SEJUS

Realização da Meta Física, orçamentária e financeira das Ações dos Programas
do Plano Plurianual

(Em R\$)

Descrição	Previsão Atual (a)	Realizado		% c/a
		No Quadrimestre (b)	Até Quadrimestre (c)	
PROGRAMA: 1015 GESTÃO ADMINISTRATIVA DO PODER EXECUTIVO				
04. 122. 1015. 0114-REALIZAR PAGAMENTO DE DESPESAS DE EXERCÍCIOS ANTERIORES, INDENIZAÇÕES E				
Restrição: Orçamentária (2)				
Despesas reconhecida e pagas				
R\$	476.024,95	131.195,95	245.190,53	51,51
Porcentagem	100	21	37	37,00
06. 122. 1015. 2087-ASSEGURAR A MANUTENÇÃO ADMINISTRATIVA DA UNIDADE				
Unidade administrativa mantida.				
R\$	7.602.394,61	1.406.530,81	2.239.847,20	29,46
Unidade	1	1	1	100,00
06. 122. 1015. 2091-ATENDER A SERVIDORES COM AUXÍLIOS				
Servidores Assistidos				
R\$	5.757.217,70	2.062.858,33	3.660.002,97	63,57
Unidade	2693	2693	2693	100,00
06. 122. 1015. 2891-ASSEGURAR A REMUNERAÇÃO DE PESSOAL ATIVO E ENCARGOS SOCIAIS				
Servidores da Sejus Remunerados				
R\$	119.447.075,00	40.470.372,68	70.973.130,64	59,42
Unidade	2693	2693	2693	100,00
06. 122. 1015. 2893-FORNECER ALIMENTAÇÃO PARA POPULAÇÃO CARCERÁRIA				
Restrição: Gerencial (1)				
Restrição: Orçamentária (1)				
Unidades atendidas com fornecimento de alimentação				
R\$	40.283.922,00	11.650.323,16	20.168.597,39	50,07
Unidade	24	24	24	100,00
06. 122. 1015. 2909-MANTER CONSELHOS ESTADUAIS VINCULADOS A SEJUS				
Restrição: Orçamentária (1)				
Conselhos Estaduais Mantidos				
R\$	109.040,00	3.900,00	3.900,00	3,58
Unidade	2	2	2	100,00
06. 122. 1015. 2954-ASSEGURAR AUXÍLIO ALIMENTAÇÃO E FARDAMENTO				
Auxílio Assegurados.				
R\$	9.339.466,34	3.492.371,23	6.084.170,37	65,14
Unidade	2693	2693	2693	100,00
06. 126. 1015. 4002-MODERNIZAR SISTEMAS DE INFORMAÇÃO				
Restrição: Orçamentária (1)				
Sistema de Informatização Implantado.				



GOVERNO DO ESTADO DE RONDÔNIA

Secretaria de Estado de Planejamento e Coordenação Geral - SEPLAN

Sistema de Planejamento Governamental (SIPLAG)

Monitoramento Quadrimestral e Avaliação do Plano Plurianual (PPA, 2012 - 2015), Ano 2012)

Demonstrativo dos Resultados do Monitoramento do 2º Quadrimestre

R\$	177.281,10	0,00	0,00	
Unidade	24	24	24	100,00
PROGRAMA: 1242 MELHORIA E HUMANIZAÇÃO DO SISTEMA PRISIONAL				
06. 421. 1242. 1143-PROMOVER A PROFISSIONALIZAÇÃO E DESENVOLVIMENTO DO APENADO NO SISTEMA				
Restrição: Gerencial (1)				
Restrição: Institucional (1)				
Restrição: Licitatória (1)				
Restrição: Orçamentária (1)				
Ressocialização do Apenado Promovida.				
R\$	961.313,45	32.789,65	32.789,65	3,41
Porcentagem	100	20,36	20,36	2,04
06. 421. 1242. 1372-CONSTRUIR E AMPLIAR UNIDADES PRISIONAIS				
Restrição: Administrativa (1)				
Restrição: Gerencial (1)				
Restrição: Judicial (1)				
Restrição: Orçamentária (3)				
Unidades prisionais construídas e ampliadas.				
R\$	30.546.349,87	296.641,84	583.777,03	1,91
Porcentagem	600	10,43	10,43	1,74
06. 421. 1242. 2892-IMPLEMENTAR O PROJETO PINTANDO A LIBERDADE				
Restrição: Gerencial (1)				
Restrição: Licitatória (1)				
Restrição: Orçamentária (1)				
Projeto Pintando a Liberdade implementado.				
R\$	1.541.023,55	215.484,06	424.273,32	27,53
Porcentagem	100	68,84	82,38	82,38
06. 128. 1242. 2894-FORMAR, QUALIFICAR E CAPACITAR RECURSOS HUMANOS				
Restrição: Administrativa (1)				
Restrição: Gerencial (1)				
Restrição: Licitatória (2)				
Restrição: Orçamentária (2)				
Recursos humanos qualificados e capacitados.				
R\$	653.457,31	89.632,75	198.642,51	30,40
Porcentagem	100	17	33,69	33,69
06. 301. 1242. 2950-ASSEGUAR ASSISTÊNCIA MÉDICA AOS APENADOS				
Restrição: Licitatória (2)				
Restrição: Orçamentária (2)				
Assistência médica aos apenados assegurada.				
R\$	1.102.759,49	132.397,36	132.397,36	12,01
Porcentagem	1000	34,97	34,97	3,50
06. 421. 1242. 2953-ASSEGUAR O FUNCIONAMENTO DAS UNIDADES PRISIONAIS				
Restrição: Administrativa (1)				
Restrição: Gerencial (1)				



GOVERNO DO ESTADO DE RONDÔNIA

Secretaria de Estado de Planejamento e Coordenação Geral - SEPLAN

Sistema de Planejamento Governamental (SIPLAG)

Monitoramento Quadrimestral e Avaliação do Plano Plurianual (PPA, 2012 - 2015) , Ano 2012)

Demonstrativo dos Resultados do Monitoramento do 2º Quadrimestre

Restrição: Judicial (1)

Restrição: Licitatória (1)

Restrição: Orçamentária (1)

Restrição: Política (1)

Restrição: Tecnológica (2)

Unidades prisionais mantidas.

R\$	16.364.781,14	3.994.297,72	5.980.045,51	36,54
Unidade	24	24	24	100,00

06. 421. 1242. 4001-PROMOVER RESSOCIALIZAÇÃO DA MULHER APENADA

Restrição: Orçamentária (1)

Ressoalização da mulher apenada promovida

R\$	395.464,06	0,00	0,00
Porcentagem	100	0	0

PROGRAMA: 2019 ATENDIMENTO A MEDIDAS SÓCIOEDUCATIVAS

06. 243. 2019. 1527-REALIZAR OBRAS E MELHORIAS DE INFRAESTRUTURA

Restrição: Institucional (1)

Restrição: Orçamentária (1)

Obras e melhorias de infraestrutura realizadas.

R\$	7.037.820,79	0,00	0,00
Porcentagem	400	0	0

06. 243. 2019. 2295-PROMOVER A RESSOCIALIZAÇÃO DO ADOLESCENTE

Restrição: Orçamentária (2)

Ressociação do adolescente promovida

R\$	344.451,76	666,00	24.666,00	7,16
Porcentagem	100	0,19	7,74	7,74

06. 243. 2019. 2596-ASSEGURAR O FUNCIONAMENTO DE UNIDADE DE INTERNAÇÃO SÓCIOEDUCATIVA

Unidades de internação de medidas sócioeducativas mantidas

R\$	2.495.309,64	527.052,32	1.192.620,92	47,79
Unidade	16	16	16	100,00

06. 128. 2019. 2597-CAPACITAR OPERADORES DO SISTEMA SÓCIOEDUCATIVO

Restrição: Orçamentária (1)

Operadores do sistema sócioeducativo capacitados.

R\$	200.000,00	0,00	0,00
Porcentagem	100	0	0

06. 243. 2019. 2598-PRESTAR ASSISTÊNCIA MÉDICA AOS ADOLESCENTES E SERVIDORES DAS UNIDADES

Restrição: Orçamentária (1)

Assistência médica aos adolescentes promovida.

R\$	310.000,00	0,00	0,00
Porcentagem	100	0	0



GOVERNO DO ESTADO DE RONDÔNIA

Secretaria de Estado de Planejamento e Coordenação Geral - SEPLAN

Sistema de Planejamento Governamental (SIPLAG)

Monitoramento Quadrimestral e Avaliação do Plano Plurianual (PPA, 2012 - 2015) , Ano 2012)

Demonstrativo dos Resultados do Monitoramento do 2º Quadrimestre

U.O: 21. 011 FUNDO PENITENCIÁRIO - FUPEN

**Realização da Meta Física,orçamentária e financeira das Ações dos Programas
do Plano Plurianual**

(Em R\$)

Descrição	Previsão Atual (a)	Realizado		% c/a
		No Quadrimestre (b)	Até Quadrimestre (c)	
PROGRAMA: 1242 MELHORIA E HUMANIZAÇÃO DO SISTEMA PRISIONAL				
06. 421. 1242. 2900-APOIAR A RESSOCIALIZAÇÃO DO APENADO				
Restrição: Orçamentária (1)				
Ressocialização do apenado apoiada.				
R\$	3.149.790,02	807.396,86	1.339.028,72	42,51
Porcentagem	100	23,7	42,18	42,18

Fonte: SIPLAG/SEPLAN; SIAFEM, PPA 2012



GOVERNO DO ESTADO DE RONDÔNIA

Secretaria de Estado de Planejamento e Coordenação Geral - SEPLAN

Sistema de Planejamento Governamental (SIPLAG)

Monitoramento Quadrimestral e Avaliação do Plano Plurianual (PPA, 2012 - 2015), Ano 2012)

Demonstrativo dos Resultados do Monitoramento do 2º Quadrimestre

U.O.: 22. 001 SECRETARIA DE ESTADO DE ADMINISTRAÇÃO - SEAD

Realização da Meta Física, orçamentária e financeira das Ações dos Programas do Plano Plurianual

(Em R\$)

Descrição	Previsão Atual (a)	Realizado		% c/a
		No Quadrimestre (b)	Até Quadrimestre (c)	
PROGRAMA: 1015 GESTÃO ADMINISTRATIVA DO PODER EXECUTIVO				
04. 122. 1015. 0114-REALIZAR PAGAMENTO DE DESPESAS DE EXERCÍCIOS ANTERIORES, INDENIZAÇÕES E				
Despesas de exercícios anteriores pagas				
R\$	6.540,00	0,00	0,00	
Porcentagem	100			
04. 122. 1015. 2044-ASSEGURAR A MANUTENÇÃO ADMINISTRATIVA DO COMPLEXO ADMINISTRATIVO RIO				
Manutenção do complexo administrativo assegurado.				
R\$	80.000,00	0,00	0,00	
Unidade	12			
04. 122. 1015. 2087-ASSEGURAR A MANUTENÇÃO ADMINISTRATIVA DA UNIDADE				
fortalecimento da administração promovida				
R\$	7.038.876,70	1.827.050,52	3.069.402,31	43,61
Porcentagem	100	100	100	100,00
04. 122. 1015. 2091-ATENDER A SERVIDORES COM AUXÍLIOS				
Auxílio saúde e auxílio transporte aos servidores atendido.				
R\$	3.060.904,73	933.505,32	1.836.162,40	59,99
Unidade	748	748	748	100,00
04. 122. 1015. 2234-ASSEGURAR A REMUNERAÇÃO DE PESSOAL ATIVO E ENCARGOS SOCIAIS				
Remuneração de pessoal ativo e encargos sociais assegurado				
R\$	42.316.194,00	18.432.585,34	34.210.484,84	80,84
Unidade	748	748	748	100,00
PROGRAMA: 1228 GESTÃO DE RECURSOS HUMANOS				
04. 122. 1228. 1106-REALIZAR OBRAS E MELHORIAS DE INFRAESTRUTURA.				
Restrição: Administrativa (1)				
Prédios construídos e ampliados				
R\$	100.001,97	0,00	0,00	
Unidade	19			
04. 128. 1228. 1382-REALIZAR PROCESSO SELETIVO PARA PROVIMENTO DE CARGOS EFETIVOS				
Efetuar as providências requeridas junto as instituições estadual e privada para a realização de certame licitatório, objetivando o processo seletivo elaboração e publicação de editais e contratos decorrentes				
R\$	1.000,00	0,00	0,00	
Porcentagem	100			
04. 128. 1228. 2096-FORMAR, QUALIFICAR E CAPACITAR RECURSOS HUMANOS				
Recursos humanos formados, qualificados e capacitados.				
R\$	125.380,00	40.990,00	53.578,00	42,73
Porcentagem	30	7	9	30,00



GOVERNO DO ESTADO DE RONDÔNIA

Secretaria de Estado de Planejamento e Coordenação Geral - SEPLAN

Sistema de Planejamento Governamental (SIPLAG)

Monitoramento Quadrimestral e Avaliação do Plano Plurianual (PPA, 2012 - 2015) , Ano 2012)

Demonstrativo dos Resultados do Monitoramento do 2º Quadrimestre

04. 122. 1228. 2684-MODERNIZAR A SEAD E SUAS COORDENADORIAS

Restrição: Administrativa (1)

Modernização da SEAD e suas coordenadorias

R\$	1.148.025,30	11.923,00	16.767,00	1,46
Porcentagem	11			

PROGRAMA: 2014 APOIO A IMPLANTAÇÃO DO PROGRAMA TERRITÓRIOS DA CIDADANIA

04. 122. 2014. 1061-PROMOÇÃO DO DESENVOLVIMENTO REGIONAL

Desenvolvimento regional realizados

R\$	789.000,00	0,00	0,00
Unidade	12		

Fonte: SIPLAG/SEPLAN; SIAFEM, PPA 2012



GOVERNO DO ESTADO DE RONDÔNIA

Secretaria de Estado de Planejamento e Coordenação Geral - SEPLAN

Sistema de Planejamento Governamental (SIPLAG)

Monitoramento Quadrimestral e Avaliação do Plano Plurianual (PPA, 2012 - 2015) , Ano 2012)

Demonstrativo dos Resultados do Monitoramento do 2º Quadrimestre

U.O: 22. 011 FUNDO PREVIDENCIÁRIO DO IPERON

**Realização da Meta Física,orçamentária e financeira das Ações dos Programas
do Plano Plurianual**

(Em R\$)

Descrição	Previsão Atual (a)	Realizado		% c/a
		No Quadrimestre (b)	Até Quadrimestre (c)	
PROGRAMA: 1019 PREVIDÊNCIA SOCIAL ESTATUTÁRIA				
09. 272. 1019. 0206-ASSEGARAR RECURSOS PARA PAGAMENTO DE DESPESA JUDICIÁRIA PREVIDENCIÁRIA				
Ação judicial previdenciaria paga.				
R\$	250.000,00	12.659,84	59.040,59	23,62
Real	480000	12660	59040	1,23
09. 272. 1019. 0207-REALIZAR PAGAMENTO DE DESPESA PREVIDENCIÁRIA DE EXERCÍCIOS ANTERIORES				
Despesas de exercícios anteriores pagas				
R\$	250.000,00	2.737,17	30.912,43	12,36
Real	1000000	0	28175	2,82
09. 272. 1019. 2854-REALIZAR PAGAMENTOS DE APOSENTADORIA E PENSÕES				
Aposentadorias e pensões realizada.				
R\$	184.355.822,00	77.048.350,11	143.485.567,47	77,83
Real	5962	6303	6303	105,72
09. 272. 1019. 2855-REALIZAR PAGAMENTO DE AUXÍLIOS PREVIDENCIÁRIOS				
Pagamento de auxílios previdenciários realizado.				
R\$	70.000,00	3.732,00	33.389,16	47,70
Real	4	2	2	50,00

Fonte: SIPLAG/SEPLAN; SIAFEM, PPA 2012



GOVERNO DO ESTADO DE RONDÔNIA

Secretaria de Estado de Planejamento e Coordenação Geral - SEPLAN

Sistema de Planejamento Governamental (SIPLAG)

Monitoramento Quadrimestral e Avaliação do Plano Plurianual (PPA, 2012 - 2015) , Ano 2012)

Demonstrativo dos Resultados do Monitoramento do 2º Quadrimestre

U.O: 22. 012 FUNDO PREVIDENCIARIO CAPITALIZADO DO IPERON

Realização da Meta Física,orçamentária e financeira das Ações dos Programas
do Plano Plurianual

(Em R\$)

Descrição	Previsão Atual (a)	Realizado		% c/a
		No Quadrimestre (b)	Até Quadrimestre (c)	
PROGRAMA: 1019 PREVIDÊNCIA SOCIAL ESTATUTÁRIA				
09. 272. 1019. 0238-ASSEGARAR RECURSOS PARA PAGAMENTO DE DESPESA JUDICIÁRIA PREVIDENCIÁRIA				
Ação judicial previdenciária paga				
R\$	50.000,00	0,00	0,00	
Real	50000			
09. 272. 1019. 0239-REALIZAR PAGAMENTO DE DESPESAS PREVIDENCIÁRIAS DE EXERCÍCIOS ANTERIORES				
Despesas de exercícios anteriores pagas				
R\$	50.000,00	0,00	0,00	
Real	50000			
09. 272. 1019. 2030-REALIZAR PAGAMENTOS DE APOSENTADORIA E PENSÕES				
Aposentadorias e pensões				
R\$	700.000,00	0,00	0,00	
Real	200000	0	0	
09. 272. 1019. 2031-REALIZAR PAGAMENTOS DE AUXÍLIOS PREVIDENCIÁRIOS				
Pagamento de auxílios previdenciária				
R\$	10.000,00	0,00	0,00	
Real	10000			
99. 997. 1019. 9997-RESERVA DO REGIME PRÓPRIO DE PREVIDÊNCIA DO SERVIDOR				
Previdência Assegurada				
R\$	86.327.000,00	0,00	0,00	
Real	86827000			



GOVERNO DO ESTADO DE RONDÔNIA

Secretaria de Estado de Planejamento e Coordenação Geral - SEPLAN

Sistema de Planejamento Governamental (SIPLAG)

Monitoramento Quadrimestral e Avaliação do Plano Plurianual (PPA, 2012 - 2015) , Ano 2012)

Demonstrativo dos Resultados do Monitoramento do 2º Quadrimestre

U.O: 22. 020 INSTITUTO DE PREVIDÊNCIA DOS SERVIDORES PÚBLICOS - IPERON

Realização da Meta Física,orçamentária e financeira das Ações dos Programas
do Plano Plurianual

(Em R\$)

Descrição	Previsão Atual (a)	Realizado		% c/a
		No Quadrimestre (b)	Até Quadrimestre (c)	
PROGRAMA: 2017 GESTÃO E MANUTENÇÃO DO INSTITUTO DE PREVIDÊNCIA DOS SERVIDORES PÚBLICOS DO ESTADO DE RONDÔNIA - IPERON				
09. 122. 2017. 0112-REALIZAR PAGAMENTO DE SENTENÇA JUDICIAL E ADMINISTRATIVA				
sentenças judiciais pagas				
R\$	300.000,00	109.778,81	185.346,39	61,78
Real	4790000	109779	186775	3,90
09. 122. 2017. 0113-REALIZAR PAGAMENTO DE DESPESAS DE EXERCÍCIOS ANTERIORES				
Despesas de exercícios anteriores pagas				
R\$	100.000,00	599,84	31.308,83	31,31
Real	300000	599	31307	10,44
09. 122. 2017. 0205-REALIZAR PAGAMENTOS DA CONTRIBUIÇÃO DO PASEP (PROGRAMA DE FORMAÇÃO				
PASEP pago				
R\$	2.600.000,00	896.927,81	2.162.026,69	83,15
Real	1500000	897000	2162098	144,14
09. 122. 2017. 2644-ASSEGARAR A REMUNERAÇÃO DE PESSOAL ATIVO E ENCARGOS SOCIAIS - IPERON				
Servidores remunerados				
R\$	11.781.000,00	3.158.926,51	5.598.457,34	47,52
Real	11682260	3231676	5742244	49,15
09. 122. 2017. 2812-ASSEGARAR A MANUTENÇÃO ADMINISTRATIVA DA UNIDADE - IPERON				
Unidade administrada mantida				
R\$	5.630.000,00	1.069.835,05	1.809.995,95	32,15
Real	6030000	1056452	707227	11,73

Fonte: SIPLAG/SEPLAN; SIAFEM, PPA 2012



GOVERNO DO ESTADO DE RONDÔNIA

Secretaria de Estado de Planejamento e Coordenação Geral - SEPLAN

Sistema de Planejamento Governamental (SIPLAG)

Monitoramento Quadrimestral e Avaliação do Plano Plurianual (PPA, 2012 - 2015), Ano 2012)

Demonstrativo dos Resultados do Monitoramento do 2º Quadrimestre

U.O.: 23. 001 SECRETARIA DE ESTADO DE ASSISTÊNCIA SOCIAL - SEAS

Realização da Meta Física, orçamentária e financeira das Ações dos Programas
do Plano Plurianual

(Em R\$)

Descrição	Previsão Atual (a)	Realizado		% c/a
		No Quadrimestre (b)	Até Quadrimestre (c)	
PROGRAMA: 1015 GESTÃO ADMINISTRATIVA DO PODER EXECUTIVO				
04. 122. 1015. 0114-REALIZAR PAGAMENTO DE DESPESAS DE EXERCÍCIOS ANTERIORES, INDENIZAÇÕES E				
Processos pagos				
R\$	80.000,00	35.894,38	45.494,25	56,87
Unidade	4	3	4	100,00
04. 122. 1015. 0231-REALIZAR PAGAMENTO DE SENTENÇAS JUDICIAIS				
Processos pagos				
R\$	50.000,00	0,00	0,00	
Unidade	2			
04. 122. 1015. 2087-ASSEGURAR A MANUTENÇÃO ADMINISTRATIVA DA UNIDADE				
Unidades mantidas				
R\$	8.163.796,00	1.965.432,54	2.743.010,44	33,60
Unidade	19	19	19	100,00
04. 122. 1015. 2091-ATENDER A SERVIDORES COM AUXÍLIOS				
Servidores atendidos				
R\$	608.000,00	142.189,17	274.875,55	45,21
Unidade	400	218	218	54,50
04. 122. 1015. 2234-ASSEGURAR A REMUNERAÇÃO DE PESSOAL ATIVO E ENCARGOS SOCIAIS				
Servidores remunerados				
R\$	7.776.000,00	2.281.637,83	4.198.447,37	53,99
Unidade	400	218	218	54,50
PROGRAMA: 1121 CIDADANIA, SUPERAÇÃO DA POBREZA E ERRADICAÇÃO DA EXTREMA POBREZA				
08. 244. 1121. 2018-IMPLANTAR MECANISMO DE TRANSFERÊNCIA DE RENDA				
Famílias atendidas				
R\$	9.750.000,00	2.524.465,00	5.524.465,00	56,66
Unidade	11001	13458	14119	128,34
08. 244. 1121. 2038-IMPLEMENTAR A POLÍTICA DE SEGURANÇA ALIMENTAR E NUTRICIONAL				
Restrição: Orçamentária (1)				
Municípios com Sistema de segurança alimentar estruturado				
R\$	3.491.909,00	0,00	0,00	
Unidade	7	0	0	
08. 244. 1121. 2039-FORTALECER A REDE DE ASSISTÊNCIA SOCIAL				
Municípios atendidos				
R\$	11.844.636,00	67.200,00	67.200,00	0,57
Unidade	27	1	1	3,70
08. 244. 1121. 2040-IMPLANTAR REDE DE INTEGRAÇÃO DE PROGRAMAS E PROJETOS				



GOVERNO DO ESTADO DE RONDÔNIA

Secretaria de Estado de Planejamento e Coordenação Geral - SEPLAN

Sistema de Planejamento Governamental (SIPLAG)

Monitoramento Quadrimestral e Avaliação do Plano Plurianual (PPA, 2012 - 2015) , Ano 2012)

Demonstrativo dos Resultados do Monitoramento do 2º Quadrimestre

Projeto divulgado				
R\$	2.840.000,00	0,00	0,00	
Unidade	1	0	0	
08. 244. 1121. 2041-PROMOVER INCLUSÃO PRODUTIVA E TECNOLÓGICA NA ÁREA RURAL E URBANA				
Municípios atendidos				
R\$	8.258.340,40	7.695,00	7.695,00	0,09
Unidade	52	16	16	30,77
08. 244. 1121. 2042-OPORTUNIZAR PARA A JUVENTUDE UMA TRANSIÇÃO SAUDÁVEL E PRODUTIVA PARA A				
Adolescentes e jovens beneficiados				
R\$	4.546.600,00	0,00	0,00	
Unidade	1448			
08. 244. 1121. 2043-IMPLEMENTAR POLÍTICAS DE PROTEÇÃO DA INFÂNCIA E ADOLESCÊNCIA				
Municípios atendidos				
R\$	7.000.000,00	0,00	0,00	
Unidade	10			
08. 244. 1121. 2046-PROMOVER MAPEAMENTO E ACOMPANHAMENTO DAS FAMILIAS ASSISTIDAS				
Famílias acompanhadas				
R\$	1.500.000,00	528.054,92	563.814,92	37,59
Unidade	41000	41678	41678	101,65
08. 244. 1121. 2047-APOIAR AS POPULAÇÕES TRADICIONAIS E RIBEIRINHOS				
Pessoas beneficiadas				
R\$	2.652.033,20	392.359,61	535.809,61	20,20
Unidade	3466	1118	1118	32,26
08. 244. 1121. 2048-APOIAR E IMPLEMENTAR OS SERVIÇOS DE ATENDIMENTO AO CIDADÃO				
Municípios apoiados				
R\$	10.610.000,00	63.750,00	99.255,00	0,94
Unidade	3	3	3	100,00
PROGRAMA: 1122 PROGRAMA DE PROMOÇÃO E GARANTIA DE DIREITOS HUMANOS				
08. 244. 1122. 2053-APOIAR SERVIÇOS DE PROTEÇÃO SOCIAL BÁSICA DE ASSISTÊNCIA SOCIAL				
Unidades de atendimento apoiadas				
R\$	890.000,00	0,00	0,00	
Unidade	6			
08. 244. 1122. 2054-APOIAR SERVIÇOS DE PROTEÇÃO SOCIAL ESPECIAL ÀS FAMILIAS E INDIVÍDUOS				
Restrição: Orçamentária (1)				
CREAS apoiados				
R\$	300.000,00	0,00	0,00	
Unidade	2			
08. 244. 1122. 2055-APOIAR SERVIÇOS DE PROTEÇÃO SOCIAL ESPECIAL DE ALTA COMPLEXIDADE				
Unidades de atendimento apoiadas				
R\$	408.000,00	7.850,00	7.850,00	1,92
Unidade	1			
08. 244. 1122. 2056-APOIAR PROGRAMAS, PROJETOS E ATIVIDADES NA ÁREA DE GARANTIA DE DIREITOS				
Unidades de promoção de direitos humanos e cidadania implantados e implementados				



GOVERNO DO ESTADO DE RONDÔNIA

Secretaria de Estado de Planejamento e Coordenação Geral - SEPLAN

Sistema de Planejamento Governamental (SIPLAG)

Monitoramento Quadrimestral e Avaliação do Plano Plurianual (PPA, 2012 - 2015), Ano 2012)

Demonstrativo dos Resultados do Monitoramento do 2º Quadrimestre

R\$	780.572,17	5.580,00	175.688,68	22,51
Unidade	3	3	3	100,00
08. 244. 1122. 2057-APOIAR FAMÍLIAS E INDIVÍDUOS EM SITUAÇÃO DE EMERGÊNCIA E CALAMIDADE				
Municípios apoiados				
R\$	200.000,00	99.921,43	99.921,43	49,96
Unidade	52	1	1	1,92
PROGRAMA: 1123 PROGRAMA DE FORTALECIMENTO GERENCIAL DAS POLÍTICAS DE ASSISTÊNCIA E DESENVOLVIMENTO SOCIAL				
08. 244. 1123. 1027-REALIZAR E PARTICIPAR DE EVENTOS				
Eventos realizados				
R\$	757.310,00	130.070,88	172.725,88	22,81
Unidade	25	76	98	392,00
08. 244. 1123. 2045-MODERNIZAR O SISTEMA DE INFORMAÇÃO				
Restrição: Orçamentária (2)				
Sistema implantado				
R\$	1.500.000,00	136.800,00	136.800,00	9,12
Unidade	11	0	0	
08. 244. 1123. 2058-REALIZAR MONITORAMENTO E AVALIAÇÃO DE PROGRAMAS, PROJETOS E ATIVIDADES				
Municípios monitorados				
R\$	41.000,00	6.675,00	22.435,00	54,72
Unidade	52	10	28	53,85
08. 244. 1123. 2060-REALIZAR ESTUDOS, PESQUISAS E DIAGNÓSTICOS RELATIVO NA ÁREA SOCIAL				
Estudos, pesquisas e diagnósticos realizados				
R\$	661.000,00	0,00	0,00	
Unidade	22	0	0	
08. 122. 1123. 2081-IMPLEMENTAR A GESTÃO E OPERACIONALIZAÇÃO DOS PROGRAMAS				
Programa e sistema estadual de habitação implantado				
R\$	2.000.000,00	54.640,00	54.640,00	2,73
Unidade	10	0	0	
08. 244. 1123. 2082-REALIZAR OBRAS E MELHORIAS DE INFRAESTRUTURA				
Restrição: Orçamentária (1)				
Obras de infraestrutura realizadas				
R\$	300.000,00	0,00	0,00	
Unidade	1	0	0	
PROGRAMA: 1128 PROGRAMA INTEGRADO DE DESENVOLVIMENTO E INCLUSÃO SOCIOECÔMICA - PIDISE				
27. 812. 1128. 1525-CONTRUIR E REFORMAR ESPAÇOS DEPORTIVOS E DE LAZER				
Complexos Desportivos e Lazer construídos e equipados				
R\$	450.000,00	0,00	0,00	
22. 662. 1128. 1543-IMPLANTAR O COMPLEXO INDUSTRIAL DE PISCICULTURA				
Complexo Industrial da Piscicultura implantado				
R\$	1.600.000,00	0,00	0,00	
23. 693. 1128. 1547-IMPLANTAR ZONA DE PROCESSAMENTO E EXPORTAÇÃO DE RONDÔNIA				
Zona de Processamento de Exportação implantada e equipada				



GOVERNO DO ESTADO DE RONDÔNIA

Secretaria de Estado de Planejamento e Coordenação Geral - SEPLAN

Sistema de Planejamento Governamental (SIPLAG)

Monitoramento Quadrimestral e Avaliação do Plano Plurianual (PPA, 2012 - 2015), Ano 2012)

Demonstrativo dos Resultados do Monitoramento do 2º Quadrimestre

R\$	406.000,00	0,00	0,00
19. 573. 1128. 1552-IMPLANTAR O OBSERVATÓRIO ECONÔMICO E SOCIAL DE RONDÔNIA			
Observatorio Econômico e Social de Rondônia implantado e equipado			
R\$	352.000,00	0,00	0,00
Real	1	0	0
06. 182. 1128. 1563-CONSTRUIR O PRESÍDIO INDUSTRIAL			
Presidio Industrial construido e instalado			
R\$	750.000,00	0,00	0,00
04. 122. 1128. 1564-IMPLANTAR CENTRAL DE LOGÍSTICA DA SECRETARIA DE ESTADO DE SEGURANÇA E			
Central de Logistica construida			
R\$	66.000,00	0,00	0,00
06. 571. 1128. 1565-CONSTRUIR E APARELHAR O INSTITUTO DE DNA CRIMINAL DO DEPARTAMENTO DE			
Instituto de DNA construido e aparelhado			
R\$	90.000,00	0,00	0,00
06. 183. 1128. 1566-CONSTRUIR O INSTITUTO DE CRIMINALÍSTICA "DR. GUTEMBERG MENDONÇA GRANJA"			
Instituto de Criminalistica construido e equipado			
R\$	120.000,00	0,00	0,00
06. 181. 1128. 1567-IMPLANTAR UNIDADES INTEGRADAS DE SEGURANÇA PÚBLICA - UNISP'S			
Unidades Integradas de Segurança Pública construidas e equipadas			
R\$	1.170.000,00	0,00	0,00
06. 181. 1128. 1568-CONSTRUIR O COMPLEXO DE POLÍCIA CÍVIL E DELEGACIAS ESPECIALIZADAS			
Sede da Policia Civil e 10 Delegacias Especializadas construidas e equipadas			
R\$	600.000,00	0,00	0,00
06. 183. 1128. 1569-IMPLANTAR SISTEMA INTEGRADO DE INFORMAÇÕES CRIMINAIS E DA GESTÃO DA			
Sistema Integrado de Informações Criminais e de Gestão implantado nas Unidades Administrativas			
R\$	3.000,00	0,00	0,00
12. 362. 1128. 1570-REFORMAR E AMPLIAR ESCOLAS DO ENSINO FUNDAMENTAL E MÉDIO			
Escolas reformadas, ampliadas e equipadas			
R\$	2.382.261,11	0,00	0,00
12. 362. 1128. 1571-IMPLANTAR CENTROS DE EDUCAÇÃO UNIFICADOS - CEU'S			
Centros de Educação Unificados construidos e equipados			
R\$	1.050.000,00	0,00	0,00
12. 362. 1128. 1572-CONTRUIR E INSTALAR ESCOLAS DO CAMPO			
Escolas do Campo construidas e instaladas			
R\$	420.000,00	0,00	0,00
12. 361. 1128. 1573-CONTRUIR E INSTALAR ESCOLAS INDÍGENAS			
Escolas indigenas construidas e equipadas			
R\$	45.000,00	0,00	0,00
12. 366. 1128. 1574-CONSTRUIR E INSTALAR ESCOLAS PRISIONAIS			
Escolas prisionais construidas e equipadas			
R\$	545.000,00	0,00	0,00
10. 301. 1128. 1575-IMPLANTAR SERVIÇO DE UNIDADE MÓVEL DE RADIODIAGNÓSTICO			



GOVERNO DO ESTADO DE RONDÔNIA

Secretaria de Estado de Planejamento e Coordenação Geral - SEPLAN

Sistema de Planejamento Governamental (SIPLAG)

Monitoramento Quadrimestral e Avaliação do Plano Plurianual (PPA, 2012 - 2015) , Ano 2012)

Demonstrativo dos Resultados do Monitoramento do 2º Quadrimestre

Unidades Móveis de Rádiodiagnóstico por imagem adquiridos			
R\$	2.002.000,00	0,00	0,00
Real	1	0	0
10. 302. 1128. 1576-CONSTRUIR E INSTALAR CENTROS DE ACOLHIMENTO E DESINTOXICAÇÃO PARA			
Centros de Acolhimento e Desintoxicação para Usuários de Álcool e outras Drogas construído e equipado			
R\$	500.000,00	0,00	0,00
17. 512. 1128. 1577-AMPLIAR E MELHORAR O SISTEMA DE ÁGUA DOS DISTRITOS (POVOADOS) SOB			
Sistema de Água dos distritos ampliados e melhorados			
R\$	1.691.000,00	0,00	0,00
Real	1	0	0
17. 512. 1128. 1583-FORTALECER OS SERVIÇOS OPERACIONAIS DA COMPANHIA DE ABASTECIMENTO DE			
Serviços Operacionais da Companhia de Abastecimento de Água e Esgoto fortalecido			
R\$	552.000,00	0,00	0,00
Real	1	0	0
13. 391. 1128. 1584-REVITALIZAR O CENTRO HISTÓRICO DE GUAJARÁ MIRIM			
Centro Histórico de Guajara Mirim revitalizado			
R\$	750.000,00	0,00	0,00
13. 391. 1128. 1585-PRESERVAR E RESTAURAR O ACERVO HISTÓRICO DE RONDÔNIA			
Acervo Histórico de Rondônia restaurado e preservado			
R\$	3.000,00	0,00	0,00
13. 391. 1128. 1586-REGISTRAR A MEMÓRIA E VALORIZAR AS IDENTIDADES CULTURAIS			
Memória e Identidades Culturais registradas			
R\$	1.000,00	0,00	0,00
22. 663. 1128. 1587-REVITALIZAR E MODERNIZAR A USINA DE CALCÁRIO			
Usina de Calcário modernizada			
R\$	222.000,00	0,00	0,00
11. 334. 1128. 1588-CONSTRUIR E INSTALAR CENTROS DE ECONOMIA SOLIDÁRIA			
Centros de Econômico Solidária construído e instalado			
R\$	44.000,00	0,00	0,00
04. 128. 1128. 1589-IMPLANTAR O CENTRO DE ESTUDOS E CAPACITAÇÃO FAZENDÁRIA			
Centro de Estudo e Capacitação Fazendária implantado			
R\$	153.000,00	0,00	0,00
04. 129. 1128. 1590-REFORMAR, AMPLIAR E MODERNIZAR DELEGACIAS REGIONAIS, AGENCIAS DE RENDAS			
Delegacias Regionais, Agências de Renda e Postos Fiscais reestruturadas			
R\$	1.191.000,00	0,00	0,00
04. 129. 1128. 1591-CONSTRUIR E INSTALAR NOVAS DELEGACIAS, AGENCIAS DE RENDAS E POSTOS			
Delegacias Regionais, Agências de Renda e Postos Fiscais implantados			
R\$	1.754.000,00	0,00	0,00
04. 126. 1128. 1592-AMPLIAR E MELHORAR A INFOVIA GOVERNAMENTAL			
Infovia Governamental ampliada			
R\$	1.003.000,00	0,00	0,00
04. 126. 1128. 1593-IMPLANTAR 21 SISTEMAS COOPERATIVOS INTEGRADOS			



GOVERNO DO ESTADO DE RONDÔNIA

Secretaria de Estado de Planejamento e Coordenação Geral - SEPLAN

Sistema de Planejamento Governamental (SIPLAG)

Monitoramento Quadrimestral e Avaliação do Plano Plurianual (PPA, 2012 - 2015) , Ano 2012)

Demonstrativo dos Resultados do Monitoramento do 2º Quadrimestre

Sistemas Corporativos Integrados implantados			
R\$	1.001.000,00	0,00	0,00
Real	1	0	0
04. 126. 1128. 1594-EXPANDIR O ATUAL DATACENTER			
Datacenter expandido			
R\$	1.003.000,00	0,00	0,00
Real	1	0	0
16. 482. 1128. 1595-IMPLANTAR INFRAESTRUTURA PARA VIABILIZAR HABITAÇÃO DE INTERESSE SOCIAL			
Infraestrutura de Habitação de interesse Social implantada			
R\$	1.000,00	0,00	0,00
04. 122. 1128. 1596-FORTALECER E MODERNIZAR A INFRAESTRUTURA DA ASSISTENCIA SOCIAL			
Infraestrutura da Assistencia Social implantada			
R\$	201.000,00	0,00	0,00
04. 126. 1128. 1597-REALIZAR ESTUDOS, DIAGNÓSTICOS E PRODUÇÃO DE INDICADORES SOCIAIS			
Diagnósticos Realizados			
R\$	1.601.000,00	0,00	0,00
04. 122. 1128. 1598-GERENCIAR E MONITORAR O PIDISE			
Projetos Gerenciados e Monitorados			
R\$	473.261,11	0,00	0,00
Unidade	1		
PROGRAMA: 1211 PROGRAMA HABITAR BEM			
08. 482. 1211. 2050-PROMOVER O ACESSO À HABITAÇÃO URBANA			
Famílias beneficiadas			
R\$	36.147.480,00	0,00	0,00
Unidade	4286	0	0
08. 482. 1211. 2051-DESENVOLVER AÇÕES COMPLEMENTARES À EXECUÇÃO DA POLÍTICA DE HABITAÇÃO			
Cofinanciamento realizado.			
R\$	5.892.400,00	0,00	0,00
Unidade	9	0	0
08. 481. 1211. 2328-PROMOVER O ACESSO À HABITAÇÃO RURAL			
Famílias de agricultores beneficiadas			
R\$	3.095.000,00	0,00	0,00
Unidade	1502	0	0



GOVERNO DO ESTADO DE RONDÔNIA

Secretaria de Estado de Planejamento e Coordenação Geral - SEPLAN

Sistema de Planejamento Governamental (SIPLAG)

Monitoramento Quadrimestral e Avaliação do Plano Plurianual (PPA, 2012 - 2015) , Ano 2012)

Demonstrativo dos Resultados do Monitoramento do 2º Quadrimestre

U.O: 23. 012 FUNDO ESTADUAL DE ASSISTÊNCIA SOCIAL - FEAS

**Realização da Meta Física,orçamentária e financeira das Ações dos Programas
do Plano Plurianual**

(Em R\$)

Descrição	Previsão Atual (a)	Realizado		% c/a
		No Quadrimestre (b)	Até Quadrimestre (c)	
PROGRAMA: 2042 FORTALECIMENTO DA GESTÃO DO SISTEMA ÚNICO DE ASSISTÊNCIA SOCIAL - SUAS				
08. 845. 2042. 1025-CO-FINANCIAR PROGRAMAS E PROJETOS SOCIOASSISTENCIAIS				
Co-financiamento realizado				
R\$	5.247.000,00	8.000,00	8.000,00	0,15
Unidade	52	1	1	1,92
08. 244. 2042. 1027-REALIZAR E PARTICIPAR DE EVENTOS				
Eventos realizados				
R\$	949.549,44	74.272,50	80.262,50	8,45
Unidade	25	17	17	68,00
08. 244. 2042. 1093-REALIZAR CAMPANHAS INFORMATIVAS E PREVENTIVAS				
Programação de campanhas realizadas				
R\$	390.000,00	96.204,45	97.104,45	24,90
Porcentagem	1000	1000	1000	100,00
08. 244. 2042. 2059-MONITORAR E ASSESSORAR PROGRAMAS E PROJETOS				
Municípios monitorados				
R\$	464.816,00	21.495,00	36.660,00	7,89
Unidade	52	30	46	88,46
08. 244. 2042. 2083-FORTALECER OS ORGANISMOS DE CONTROLE SOCIAL				
Organismos de Controle Social atendidos				
R\$	969.318,01	35.993,98	39.068,98	4,03
Unidade	5	4	4	80,00
08. 244. 2042. 2084-APOIAR SERVIÇOS DE PROTEÇÃO SOCIAL BÁSICA				
Serviços apoiados				
R\$	1.040.894,50	0,00	0,00	
Unidade	13	0	0	
08. 244. 2042. 2085-APOIAR SERVIÇOS DE PROTEÇÃO SOCIAL ESPECIAL				
Unidades apoiadas				
R\$	1.393.720,02	264.253,13	264.253,13	18,96
Unidade	1	1	1	100,00



GOVERNO DO ESTADO DE RONDÔNIA

Secretaria de Estado de Planejamento e Coordenação Geral - SEPLAN

Sistema de Planejamento Governamental (SIPLAG)

Monitoramento Quadrimestral e Avaliação do Plano Plurianual (PPA, 2012 - 2015) , Ano 2012)

Demonstrativo dos Resultados do Monitoramento do 2º Quadrimestre

U.O: 23. 013 FUNDO ESTADUAL DOS DIREITOS DA CRIANÇA E DO ADOLESCENTE - FUNEDCA

Realização da Meta Física,orçamentária e financeira das Ações dos Programas
do Plano Plurianual

(Em R\$)

Descrição	Previsão Atual (a)	Realizado		% c/a
		No Quadrimestre (b)	Até Quadrimestre (c)	
PROGRAMA: 1240 DEFESA DOS DIREITOS DA CRIANÇA E DO ADOLESCENTE				
06. 243. 1240. 2910-IMPLANTAR SISTEMA DE MEDIDAS SÓCIOEDUCATIVAS (SINASE)				
Restrição: Administrativa (1)				
Sistema de medidas sócioeducativas implantado				
R\$	680.000,00	0,00	0,00	
Unidade	1	0	0	
06. 243. 1240. 2911-COMBATER VIOLÊNCIA SEXUAL E INTRAFAMILIAR CONTRA CRIANÇAS E				
Restrição: Administrativa (1)				
Violência sexual contra crianças combatida				
R\$	782.000,00	0,00	0,00	
Real	782000	0	0	
06. 243. 1240. 2912-PROMOVER A DIFUSÃO DOS DIREITOS DA POPULAÇÃO INFANTO JUVENIL DOS POVOS				
Restrição: Administrativa (1)				
Difusão de direitos promovida.				
R\$	274.000,00	0,00	0,00	
Real	274000	0	0	
06. 243. 1240. 2949-COMBATER A DROGADIÇÃO DE CRIANÇAS E ADOLESCENTES				
Restrição: Administrativa (1)				
Drogadição de crianças e adolescentes combatida				
R\$	272.000,00	0,00	0,00	
Real	272000	0	0	
06. 243. 1240. 2995-GARANTIR DIREITOS DA CRIANÇA E DO ADOLESCENTE				
Restrição: Administrativa (1)				
Garantia de Direitos da Criança e Adolescente Promovida.				
R\$	1.466.479,74	0,00	0,00	
Real	1914598	0	0	

Fonte: SIPLAG/SEPLAN; SIAFEM, PPA 2012



GOVERNO DO ESTADO DE RONDÔNIA

Secretaria de Estado de Planejamento e Coordenação Geral - SEPLAN

Sistema de Planejamento Governamental (SIPLAG)

Monitoramento Quadrimestral e Avaliação do Plano Plurianual (PPA, 2012 - 2015), Ano 2012)

Demonstrativo dos Resultados do Monitoramento do 2º Quadrimestre

U.O: 24. 001 SECRETARIA DE ESTADO DA AGRICULTURA - SEAGRI

Realização da Meta Física,orçamentária e financeira das Ações dos Programas
do Plano Plurianual

(Em R\$)

Descrição	Previsão Atual (a)	Realizado		% c/a
		No Quadrimestre (b)	Até Quadrimestre (c)	
PROGRAMA: 1015 GESTÃO ADMINISTRATIVA DO PODER EXECUTIVO				
04. 122. 1015. 2087-ASSEGARAR A MANUTENÇÃO ADMINISTRATIVA DA UNIDADE				
Restrição: Outras (1)				
Gestão Administrativa Assegurada				
R\$	2.453.586,06	400.444,23	698.865,33	28,48
Unidade	1	1	1	100,00
04. 122. 1015. 2091-ATENDER A SERVIDORES COM AUXÍLIOS				
pagamento de auxílio saúde e auxílio transporte ao servidores da SEAGRI				
R\$	306.836,00	88.062,17	169.701,76	55,31
Unidade	140	140	140	100,00
04. 122. 1015. 2234-ASSEGARAR A REMUNERAÇÃO DE PESSOAL ATIVO E ENCARGOS SOCIAIS				
Pagamento de encargos sociais				
R\$	7.761.594,00	2.549.045,55	4.790.246,57	61,72
Unidade	140	140	140	100,00
PROGRAMA: 2014 APOIO A IMPLANTAÇÃO DO PROGRAMA TERRITÓRIOS DA CIDADANIA				
20. 334. 2014. 1086-APOIO AS AÇÕES DO PRONAT E DO CONSELHO ESTADUAL DE DESENVOLVIMENTO				
Restrição: Administrativa (1)				
Apoio aos Programas de infraestrutura dos Territórios de Identidade Rural, com recursos de investimentos e custeios com contrapartida financeiras				
R\$	3.764.000,00	399.300,00	399.300,00	10,61
Porcentagem	600	100	100	16,67
PROGRAMA: 2024 FORTALECIMENTO DA AGRICULTURA FAMILIAR				
20. 601. 2024. 1078-APOIAR O USO SUSTENTÁVEL DO SOLO E DA ÁGUA				
Restrição: Administrativa (1)				
Gestão participativa de manejo e conservação do solo e da água exercida.				
R\$	12.420,00	0,00	0,00	
Hectare	200	0	0	
20. 601. 2024. 1081-DESENVOLVER A SUSTENTABILIDADE DAS COMUNIDADES TRADICIONAIS				
Restrição: Outras (1)				
Empregos Gerados				
R\$	24.846.957,66	4.640.768,84	4.648.576,84	18,71
Unidade	13	0	0	
20. 601. 2024. 1082-APOIAR A PRODUÇÃO DE BORRACHA NATURAL				
Restrição: Administrativa (1)				
Produção de borracha natural apoiada.				
R\$	42.405,00	4.682,45	4.682,45	11,04



GOVERNO DO ESTADO DE RONDÔNIA

Secretaria de Estado de Planejamento e Coordenação Geral - SEPLAN

Sistema de Planejamento Governamental (SIPLAG)

Monitoramento Quadrimestral e Avaliação do Plano Plurianual (PPA, 2012 - 2015) , Ano 2012)

Demonstrativo dos Resultados do Monitoramento do 2º Quadrimestre

Hectare	800	0	0	
20. 601. 2024. 1083-CADEIA PRODUTIVA DA FRUTICULTURA				
Restrição: Outras (1)				
Cadeia produtiva da fruticultura implementada, estruturada e revitalizada.				
R\$	1.333.535,88	350.000,00	350.000,00	26,25
Unidade	1000	0	0	
20. 601. 2024. 1084-INCENTIVAR A OLERICULTURA				
Restrição: Gerencial (1)				
Hortas Escolares, Comunitárias, Familiares e Pedagógicas implantadas e revitalizadas.				
R\$	237.000,00	6.008,70	10.246,55	4,32
Unidade	2200	0	0	
20. 601. 2024. 1085-IMPLANTAR UNIDADES REGIONAIS DE ARMAZENAMENTO DE GRÃOS				
Restrição: Administrativa (1)				
Implantar 12 (doze) unidades de armazenamento de grãos.				
R\$	52.040,00	0,00	0,00	
Unidade	3	0	0	
20. 601. 2024. 1159-INCENTIVAR A PRODUÇÃO DE ALIMENTOS				
Produtores da agricultura familiar atendidos				
R\$	5.372.998,42	881.297,01	4.175.580,65	77,71
Unidade	22580	9823	18369	81,35
20. 601. 2024. 1528-CADEIA PRODUTIVA DO CAFÉ				
Restrição: Gerencial (1)				
Lavouras de café implementadas e tecnificadas.				
R\$	583.970,00	0,00	0,00	
Unidade	52	0	0	
20. 752. 2024. 2020-IMPLANTAR A ELETRIFICAÇÃO RURAL				
Restrição: Gerencial (1)				
Eletrificação rural implantada.				
R\$	340.000,00	0,00	174.997,09	51,47
Unidade	17000	0	204	1,20
PROGRAMA: 2026 RONDÔNIA LEGAL				
21. 631. 2026. 1070-FORTALECIMENTO DO CRÉDITO FUNDIÁRIO				
Restrição: Administrativa (1)				
Crédito Fundiário.				
R\$	141.450,00	1.560,00	2.640,00	1,87
Unidade	100	3	13	13,00
20. 606. 2026. 1177-APOIAR OS SISTEMAS DE CERTIFICAÇÃO DE GARANTIA DA PRODUÇÃO				
Restrição: Administrativa (1)				
Criar selo para avaliação da conformidade orgânica (selo orgânico)				
R\$	727.333,00	130.111,00	133.751,00	18,39
Unidade	2500	0	0	
20. 543. 2026. 1178-APROVEITAMENTO DE PASTAGENS DEGRADADAS COM SISTEMA DE PRODUÇÃO				
Restrição: Política (1)				



GOVERNO DO ESTADO DE RONDÔNIA

Secretaria de Estado de Planejamento e Coordenação Geral - SEPLAN

Sistema de Planejamento Governamental (SIPLAG)

Monitoramento Quadrimestral e Avaliação do Plano Plurianual (PPA, 2012 - 2015) , Ano 2012)

Demonstrativo dos Resultados do Monitoramento do 2º Quadrimestre

Recuperação de pastagens degradadas.

R\$	200.000,00	0,00	0,00	
Hectare	7500	0	0	

21. 631. 2026. 1532-PROMOVER O DESENVOLVIMENTO FUNDIÁRIO E AGRÁRIO

Restrição: Administrativa (1)

Estado de Rondônia desenvolvido e regularizado.

R\$	7.861.183,61	1.603.762,65	1.687.182,65	21,46
Unidade	6150	3581	3581	58,23

PROGRAMA:2028 PROGRAMA ESTADUAL DA PECUÁRIA COMPETITIVA

20. 602. 2028. 1075-PROMOVER A CADEIA PRODUTIVA DA APICULTURA

Restrição: Administrativa (1)

Cadeia produtiva de apicultura promovida

R\$	7.000,00	0,00	0,00	
Unidade	1160	0	0	

20. 602. 2028. 1076-PROMOVER A CADEIA PRODUTIVA DA AVICULTURA

Restrição: Financeira (1)

Cadeia Produtiva de avicultura promovida

R\$	70.120,00	0,00	0,00	
Unidade	300	0	0	

20. 602. 2028. 1077-PROMOVER A CADEIA PRODUTIVA DA OVINOCAPRINOCULTURA

Restrição: Financeira (1)

Cadeia produtiva de ovinocaprinocultura promovida

R\$	57.860,00	0,00	0,00	
Unidade	641	54	54	8,42

20. 602. 2028. 1160-PROMOVER A CADEIA PRODUTIVA DA SUINOCULTURA

Restrição: Financeira (1)

Cadeia produtiva de suinocultura promovida

R\$	156.500,00	0,00	0,00	
Unidade	200	0	0	

20. 602. 2028. 1162-RECUPERAÇÃO DE ÁREAS DEGRADADAS

Restrição: Financeira (1)

Pastagens reformadas, recuperadas e renovadas

R\$	266.000,00	0,00	0,00	
Hectare	300	0	0	

20. 606. 2028. 1172-PROMOVER ESTUDOS DA CADEIA PRODUTIVA AGROPECUÁRIA

Restrição: Administrativa (1)

Agricultores Familiares Atendidos

R\$	345.000,00	7.640,00	7.640,00	2,21
Unidade	79000	0	0	

20. 606. 2028. 1176-PRESTAR ASSISTÊNCIA TÉCNICA E EXTENSÃO RURAL

Agricultores Familiares atendidos

R\$	62.985.000,00	22.101.043,15	41.607.057,03	66,06
Unidade	35997	11878	23756	65,99



GOVERNO DO ESTADO DE RONDÔNIA

Secretaria de Estado de Planejamento e Coordenação Geral - SEPLAN

Sistema de Planejamento Governamental (SIPLAG)

Monitoramento Quadrimestral e Avaliação do Plano Plurianual (PPA, 2012 - 2015) , Ano 2012)

Demonstrativo dos Resultados do Monitoramento do 2º Quadrimestre

20. 602. 2028. 1222-PROMOVER A CADEIA PRODUTIVA DA CARNE E DO COURO BOVINO

Restrição: Financeira (1)

Aumento do número de animais abatidos

R\$	237.210,00	90.710,00	90.710,00	38,24
Unidade	50	0	0	

PROGRAMA: 2038 FOMENTO AOS SETORES PRODUTIVOS

20. 304. 2038. 1163-CONTROLAR A SANIDADE DA AGROINDÚSTRIA FAMILIAR

Restrição: Outras (1)

Promover qualidade mínima para o funcionamento das agroindústrias Familiares.

R\$	596.120,00	13.090,00	13.090,00	2,20
Unidade	2	3	3	150,00

20. 661. 2038. 1164-IMPLANTAR AGROINDÚSTRIAS

Restrição: Licitatória (1)

Agroindústrias implantadas

R\$	2.600.000,00	942.831,99	955.706,99	36,76
Unidade	175	48	48	27,43



GOVERNO DO ESTADO DE RONDÔNIA

Secretaria de Estado de Planejamento e Coordenação Geral - SEPLAN

Sistema de Planejamento Governamental (SIPLAG)

Monitoramento Quadrimestral e Avaliação do Plano Plurianual (PPA, 2012 - 2015) , Ano 2012)

Demonstrativo dos Resultados do Monitoramento do 2º Quadrimestre

U.O: 24. 011 FUNDO DE APOIO À CULTURA DO CAFÉ EM RONDÔNIA - FUNCAFÉ-RO

Realização da Meta Física,orçamentária e financeira das Ações dos Programas
do Plano Plurianual

(Em R\$)

Descrição	Previsão Atual (a)	Realizado		% c/a
		No Quadrimestre (b)	Até Quadrimestre (c)	
PROGRAMA: 1023 DESENVOLVIMENTO DA CAFEICULTURA E CACAUCULTURA				
20. 601. 1023. 1091-MODERNIZAR A CAFEICULTURA				
Cafeicultura modernizada				
R\$	160.000,00	95.772,67	95.772,67	59,86
Porcentagem	50	30	30	60,00
20. 601. 1023. 1092-MODERNIZAR A CACAUCULTURA				
Restrição: Outras (1)				
Cacauculturas modernizadas				
R\$	70.000,00	0,00	0,00	
Porcentagem	52	0	0	

Fonte: SIPLAG/SEPLAN; SIAFEM, PPA 2012



GOVERNO DO ESTADO DE RONDÔNIA

Secretaria de Estado de Planejamento e Coordenação Geral - SEPLAN

Sistema de Planejamento Governamental (SIPLAG)

Monitoramento Quadrimestral e Avaliação do Plano Plurianual (PPA, 2012 - 2015) , Ano 2012)

Demonstrativo dos Resultados do Monitoramento do 2º Quadrimestre

U.O: 24. 013 FUNDO ESTADUAL DE SANIDADE ANIMAL - FESA-RO

**Realização da Meta Física,orçamentária e financeira das Ações dos Programas
do Plano Plurianual**

(Em R\$)

Descrição	Previsão Atual (a)	Realizado		% c/a
		No Quadrimestre (b)	Até Quadrimestre (c)	
PROGRAMA: 1218 SISTEMA ÚNICO DE ATENÇÃO A SANIDADE AGROPECUÁRIA				
20. 604. 1218. 0184-GERIR OS RECURSOS DO FUNDO ESTADUAL DE SANIDADE ANIMAL				
Restrição: Política (1)				
Recursos financeiros geridos pelo FESA				
R\$	727.470,00	0,00	0,00	
Real	727470	0	0	

Fonte: SIPLAG/SEPLAN; SIAFEM, PPA 2012



GOVERNO DO ESTADO DE RONDÔNIA

Secretaria de Estado de Planejamento e Coordenação Geral - SEPLAN

Sistema de Planejamento Governamental (SIPLAG)

Monitoramento Quadrimestral e Avaliação do Plano Plurianual (PPA, 2012 - 2015) , Ano 2012)

Demonstrativo dos Resultados do Monitoramento do 2º Quadrimestre

U.O: 24. 017 FUNDO DE INV. E APOIO AO PROGRAMA DE DESENV. DA PECUARIA LEITEIRA DO ESTADO - FUNDO PROLEITE

Realização da Meta Física,orçamentária e financeira das Ações dos Programas
do Plano Plurianual

(Em R\$)

Descrição	Previsão Atual (a)	Realizado		% c/a
		No Quadrimestre (b)	Até Quadrimestre (c)	
PROGRAMA: 2028 PROGRAMA ESTADUAL DA PECUÁRIA COMPETITIVA				
20. 602. 2028. 1087-PROMOVER A CADEIA PRODUTIVA DO AGRONEGÓCIO LEITE				
Restrição: Licitatória (1)				
Cadeia Produtiva Promovida				
R\$	5.732.145,00	437.458,81	602.358,81	10,51
Porcentagem	20	8	10,9	54,50

Fonte: SIPLAG/SEPLAN; SIAFEM, PPA 2012



GOVERNO DO ESTADO DE RONDÔNIA

Secretaria de Estado de Planejamento e Coordenação Geral - SEPLAN

Sistema de Planejamento Governamental (SIPLAG)

Monitoramento Quadrimestral e Avaliação do Plano Plurianual (PPA, 2012 - 2015), Ano 2012)

Demonstrativo dos Resultados do Monitoramento do 2º Quadrimestre

U.O.: 24. 023 - AGÊNCIA DE DEFESA SANITÁRIA AGROSILVOPASTORIL DO ESTADO - IDARON

Realização da Meta Física, orçamentária e financeira das Ações dos Programas
do Plano Plurianual

(Em R\$)

Descrição	Previsão Atual (a)	Realizado		% c/a
		No Quadrimestre (b)	Até Quadrimestre (c)	
PROGRAMA: 1218 SISTEMA ÚNICO DE ATENÇÃO A SANIDADE AGROPECUÁRIA				
20. 122. 1218. 0114-REALIZAR PAGAMENTO DE DESPESAS DE EXERCÍCIOS ANTERIORES, INDENIZAÇÕES E				
Processo Administrativo liquidado				
R\$	2.044.000,00	0,00	950,53	0,05
Unidade	6	0	1	16,67
20. 123. 1218. 0224-CONTRIBUIR PARA FORMAÇÃO DO PATRIMÔNIO DO SERVIDOR PÚBLICO				
Patrimônio do Servidor Fortalecido				
R\$	100.000,00	0,00	100.000,00	100,00
Real	1	0	1	100,00
20. 122. 1218. 1113-ADQUIRIR BENS PERMANENTES				
Restrição: Orçamentária (1)				
Bens Permanentes Adquiridos				
R\$	2.688.539,00	98.184,26	98.184,26	3,65
Unidade	545	215	215	39,45
20. 604. 1218. 1123-CONSTRUIR E AMPLIAR UNIDADES ADMINISTRATIVAS				
Restrição: Administrativa (1)				
Restrição: Gerencial (1)				
Restrição: Orçamentária (1)				
Unidades Administrativas Construídas/Ampliadas				
R\$	3.020.000,00	0,00	0,00	
Unidade	7	0	0	
20. 604. 1218. 2032-REFORMAR ESTRUTURA FÍSICA DA UNIDADE				
Restrição: Licitatória (1)				
Restrição: Orçamentária (1)				
Unidade física reformada				
R\$	400.000,00	0,00	0,00	
Unidade	2	0	0	
20. 122. 1218. 2087-ASSEGURAR A MANUTENÇÃO ADMINISTRATIVA DA UNIDADE				
Restrição: Orçamentária (1)				
Unidades Administrativas mantidas				
R\$	13.995.700,00	3.135.533,61	5.583.460,73	39,89
Unidade	97	95	95	97,94
20. 122. 1218. 2091-ATENDER A SERVIDORES COM AUXÍLIOS				
Servidores Beneficiados				
R\$	1.943.000,00	765.446,12	1.272.958,07	65,52
Unidade	832	850	850	102,16



GOVERNO DO ESTADO DE RONDÔNIA

Secretaria de Estado de Planejamento e Coordenação Geral - SEPLAN

Sistema de Planejamento Governamental (SIPLAG)

Monitoramento Quadrimestral e Avaliação do Plano Plurianual (PPA, 2012 - 2015) , Ano 2012)

Demonstrativo dos Resultados do Monitoramento do 2º Quadrimestre

20. 122. 1218. 2234-ASSEGURAR A REMUNERAÇÃO DE PESSOAL ATIVO E ENCARGOS SOCIAIS

Servidores Remunerados

R\$	32.401.000,00	12.402.079,64	22.018.800,12	67,96
Unidade	856	850	850	99,30

20. 604. 1218. 2588-CAPACITAR SERVIDORES

Quantidade de cursos realizados

R\$	721.000,00	70.635,42	375.860,42	52,13
Unidade	53	4	42	79,25

20. 604. 1218. 2631-CONSOLIDAR AS AÇÕES DE INSPEÇÃO E DEFESA SANITÁRIA ANIMAL

Restrição: Licitatória (1)

Ações de Inspeção Consolidadas

R\$	6.586.000,00	1.224.504,87	1.692.986,87	25,71
Porcentagem	100	33,33	66,67	66,67

20. 603. 1218. 2634-CONSOLIDAR AS AÇÕES DE INSPEÇÃO E DEFESA SANITÁRIA VEGETAL

Restrição: Licitatória (1)

Ações de Inspeção Consolidadas

R\$	417.000,00	59.530,00	109.860,00	26,35
Porcentagem	100	33,34	66,66	66,66



GOVERNO DO ESTADO DE RONDÔNIA

Secretaria de Estado de Planejamento e Coordenação Geral - SEPLAN

Sistema de Planejamento Governamental (SIPLAG)

Monitoramento Quadrimestral e Avaliação do Plano Plurianual (PPA, 2012 - 2015), Ano 2012)

Demonstrativo dos Resultados do Monitoramento do 2º Quadrimestre

U.O: 29. 001 - MINISTÉRIO PÚBLICO - MP

Realização da Meta Física, orçamentária e financeira das Ações dos Programas
do Plano Plurianual

(Em R\$)

Descrição	Previsão Atual (a)	Realizado		% c/a
		No Quadrimestre (b)	Até Quadrimestre (c)	
PROGRAMA: 0 OPERAÇÕES ESPECIAIS				
03. 846. 0000. 0125-REALIZAR PAGAMENTO DE DESPESAS DE EXERCÍCIOS ANTERIORES				
Não se aplica				
R\$	17.415.000,00	6.531.380,00	13.620.005,16	78,21
03. 846. 0000. 0142-ASSEGURAR O PAGAMENTO DE PESSOAL INATIVO E PENSIONISTAS				
R\$	13.815.000,00	2.392.620,63	4.279.280,07	30,98
PROGRAMA: 1001 DEFESA DOS INTERESSES E DIREITOS DOS CIDADÃOS				
03. 091. 1001. 2961-PROMOVER AÇÕES EM DEFESA DA SOCIEDADE				
Ações Realizadas				
R\$	302.000,00	172.898,29	183.507,62	60,76
Unidade	41	31	37	90,24
PROGRAMA: 1280 PROGRAMA DE GESTÃO E MANUTENÇÃO DO MINISTÉRIO PÚBLICO DE RONDÔNIA				
03. 122. 1280. 1196-CONSTRUIR, AMPLIAR E REFORMAR AS UNIDADES				
Unidades Físicas do MPE-RO Construídas, Ampliadas e Reformadas				
R\$	2.725.000,00	25.899,18	30.808,45	1,13
Unidade	7			
03. 122. 1280. 2001-ASSEGURAR A REMUNERAÇÃO DE SERVIDORES ADMINISTRATIVOS ATIVOS				
Servidores Remunerados				
R\$	48.980.000,00	15.397.467,41	28.914.233,95	59,03
Unidade	839	689	689	82,12
03. 122. 1280. 2002-MANTER A ADMINISTRAÇÃO				
Ação Administrativa Realizada				
R\$	16.715.970,05	3.434.257,82	6.185.897,21	37,01
Porcentagem	100	28,32	51,01	51,01
03. 122. 1280. 2025-ASSEGURAR A REMUNERAÇÃO DE MEMBROS ATIVOS				
Membros Remunerados				
R\$	47.452.000,00	16.445.759,49	31.112.418,18	65,57
Unidade	139	129	129	92,81
03. 122. 1280. 2960-ATENDER MEMBROS E SERVIDORES COM BENEFÍCIOS ASSISTENCIAIS E DESPESAS				
Membros e Servidores atendidos				
R\$	17.527.000,00	5.752.839,64	11.228.777,10	64,07
Unidade	978	999	999	102,15
03. 128. 1280. 2989-MANTER O PROGRAMA DE ESTÁGIO PARA ESTUDANTES				
Estagiários Atendidos				
R\$	1.891.000,00	635.222,37	1.220.181,65	64,53



GOVERNO DO ESTADO DE RONDÔNIA

Secretaria de Estado de Planejamento e Coordenação Geral - SEPLAN

Sistema de Planejamento Governamental (SIPLAG)

Monitoramento Quadrimestral e Avaliação do Plano Plurianual (PPA, 2012 - 2015) , Ano 2012)

Demonstrativo dos Resultados do Monitoramento do 2º Quadrimestre

Unidade	284	284	284	100,00
03. 122. 1280. 2994-ADQUIRIR BENS MÓVEIS E IMÓVEIS				
Bens Adquiridos				
R\$	2.540.348,00	833.609,23	1.142.036,18	44,96
Unidade	300			

Fonte: SIPLAG/SEPLAN; SIAFEM, PPA 2012



GOVERNO DO ESTADO DE RONDÔNIA

Secretaria de Estado de Planejamento e Coordenação Geral - SEPLAN

Sistema de Planejamento Governamental (SIPLAG)

Monitoramento Quadrimestral e Avaliação do Plano Plurianual (PPA, 2012 - 2015), Ano 2012)

Demonstrativo dos Resultados do Monitoramento do 2º Quadrimestre

U.O: 29. 012 FUNDO DE DESENVOLVIMENTO INSTITUCIONAL DO MINISTÉRIO PÚBLICO DE RONDÔNIA

Realização da Meta Física, orçamentária e financeira das Ações dos Programas
do Plano Plurianual

(Em R\$)

Descrição	Previsão Atual (a)	Realizado		% c/a
		No Quadrimestre (b)	Até Quadrimestre (c)	
PROGRAMA: 1280 PROGRAMA DE GESTÃO E MANUTENÇÃO DO MINISTÉRIO PÚBLICO DE RONDÔNIA				
03. 128. 1280. 2951-CAPACITAR E APERFEIÇOAR AGENTES POLÍTICOS				
Membros Capacitados e Aperfeiçoados				
R\$	475.000,00	121.274,42	240.143,72	50,56
Unidade	54	109	109	201,85
03. 128. 1280. 2952-CAPACITAR E APERFEIÇOAR SERVIDORES E ESTAGIÁRIOS				
Restrição: Outras (1)				
Servidores e Estagiários Capacitados e Aperfeiçoados				
R\$	403.390,00	92.031,25	123.052,55	30,50
Unidade	389	179	179	46,02
03. 126. 1280. 2976-EXPANDIR, ATUALIZAR E MANTER OS RECURSOS TECNOLÓGICOS				
Restrição: Outras (1)				
Ação Administrativa Realizada				
R\$	1.658.175,25	586.303,87	619.997,08	37,39
Porcentagem	100	35,36	37,39	37,39
03. 122. 1280. 2992-ADQUIRIR BENS MÓVEIS E IMÓVEIS				
Restrição: Licitatória (1)				
Bens Adquiridos				
R\$	300.000,00	34.400,00	34.400,00	11,47

Fonte: SIPLAG/SEPLAN; SIAFEM, PPA 2012



GOVERNO DO ESTADO DE RONDÔNIA

Secretaria de Estado de Planejamento e Coordenação Geral - SEPLAN

Sistema de Planejamento Governamental (SIPLAG)

Monitoramento Quadrimestral e Avaliação do Plano Plurianual (PPA, 2012 - 2015), Ano 2012)

Demonstrativo dos Resultados do Monitoramento do 2º Quadrimestre

U.O: 30. 001 DEFENSORIA PÚBLICA DO ESTADO DE RONDONIA - DPE

Realização da Meta Física,orçamentária e financeira das Ações dos Programas
do Plano Plurianual

(Em R\$)

Descrição	Previsão Atual (a)	Realizado		% c/a
		No Quadrimestre (b)	Até Quadrimestre (c)	
PROGRAMA:0 OPERAÇÕES ESPECIAIS				
28. 846. 0000. 0102-ASSEGURAR O PAGAMENTO DE SENTENÇAS JUDICIAIS E DIREITOS PRETERIDOS				
R\$	62.000,00	0,00	0,00	
PROGRAMA:2043 GESTÃO ADMINISTRATIVA DA DEFENSORIA PÚBLICA				
03. 122. 2043. 1095-REALIZAR PROCESSO SELETIVO PARA PREENCHIMENTO DO QUADRO FUNCIONAL				
Profissionais contratados				
R\$	530.000,00	334,07	334,07	0,06
Unidade	25	0	0	
03. 122. 2043. 2182-MANTER A ADMINISTRAÇÃO DA DEFENSORIA PÚBLICA				
Unidade mantida				
R\$	3.642.359,00	664.808,24	1.118.677,62	30,71
Unidade	26	333,3	0	
03. 122. 2043. 2183-ASSEGURAR A REMUNERAÇÃO DE SERVIDORES TÉCNICOS-ADMINISTRATIVOS E O				
Servidores remunerados				
R\$	11.422.787,00	3.666.526,43	7.296.803,62	63,88
Unidade	359	318	0	
03. 122. 2043. 2184-ATENDER A SERVIDORES COM O PAGAMENTO DE BENEFÍCIOS E DESPESAS DE				
Servidores beneficiados				
R\$	2.735.526,00	923.740,54	1.834.032,21	67,04
Unidade	359	318	0	
03. 122. 2043. 2185-DESENVOLVER O PROGRAMA DE ESTÁGIO PARA ESTUDANTES E MENORES				
Estagiários remunerados				
R\$	134.000,00	0,00	0,00	
Unidade	54	0	0	
PROGRAMA:2044 MODERNIZAÇÃO DA DEFENSORIA PÚBLICA				
03. 422. 2044. 1096-MODERNIZAR AS UNIDADES FÍSICAS DA DEFENSORIA PÚBLICA				
Restrição: Orçamentária (1)				
Unidades físicas modernizadas				
R\$	910.000,00	5.216,00	5.216,00	0,57
Unidade	26	0	0	
03. 422. 2044. 1098-CONSTRUIR, AMPLIAR E REFORMAR UNIDADES FÍSICAS DA DEFENSORIA PÚBLICA				
Obras realizadas				
R\$	2.238.592,00	0,00	0,00	
Unidade	8	0	0	
03. 422. 2044. 1099-IMPLANTAR E MANTER O PROJETO DE QUALIDADE TOTAL NO ATENDIMENTO				



GOVERNO DO ESTADO DE RONDÔNIA

Secretaria de Estado de Planejamento e Coordenação Geral - SEPLAN

Sistema de Planejamento Governamental (SIPLAG)

Monitoramento Quadrimestral e Avaliação do Plano Plurianual (PPA, 2012 - 2015), Ano 2012)

Demonstrativo dos Resultados do Monitoramento do 2º Quadrimestre

Unidades de atendimento padronizadas

R\$	16.000,00	0,00	0,00
Unidade	29	0	0

03. 128. 2044. 2108-CAPACITAR DE FORMA CONTINUADA OS MEMBROS, OS SERVIDORES E OS

Pessoas capacitadas

R\$	150.000,00	8.881,80	17.347,05	11,56
Unidade	47	5	12	25,53

03. 126. 2044. 4015-FORTALECER A ESTRUTURA DE TECNOLOGIA DE INFORMAÇÃO E TELECOMUNICAÇÕES

Unidades físicas atendidas

R\$	1.255.000,00	0,00	0,00
Unidade	29	0	0

PROGRAMA: 2045 ASSISTÊNCIA JURÍDICA, MULTIDISCIPLINAR, INTEGRAL E GRATUITA AOS NECESSITADOS

03. 422. 2045. 1100-IMPLANTAR NOVOS POSTOS DE ATENDIMENTO

Núcleos ou postos implantados

R\$	634.647,00	0,00	0,00	
Unidade	3	2	2	66,67

03. 422. 2045. 1115-DESENVOLVER AÇÕES DE PROMOÇÃO DA CIDADANIA PARTICIPATIVA E DIFUSÃO DOS

Ações desenvolvidas

R\$	210.000,00	0,00	0,00	
Unidade	50	7	7	14,00

03. 422. 2045. 1124-IMPLANTAR E MANTER O CENTRO DE ESTUDOS DA DEFENSORIA PÚBLICA

Estudos e publicações realizadas

R\$	0,00	0,00	0,00
Unidade	72	0	0

03. 128. 2045. 1133-IMPLANTAR E MANTER A ESCOLA SUPERIOR DA DEFENSORIA PÚBLICA

Restrição: Financeira (1)

Pessoas atendidas

R\$	0,00	0,00	0,00
Unidade	36	0	0

03. 422. 2045. 1134-DESENVOLVER AÇÕES DE PARTICIPAÇÃO E DE CONTROLE DA GESTÃO DA

Restrição: Orçamentária (1)

Atendimentos realizados

R\$	0,00	0,00	0,00
Unidade	1215	0	0

03. 422. 2045. 1135-DESENVOLVER AÇÕES DE MELHORIA DO ATENDIMENTO NO SISTEMA PENITENCIÁRIO

Restrição: Orçamentária (1)

Atendimentos realizados

R\$	1.491.090,00	0,00	0,00
Unidade	36450	0	0

03. 422. 2045. 1559-IMPLANTAR E MANTER O CENTRO ESPECIALIZADO EM SOLUÇÕES ALTERNATIVAS DE

Restrição: Orçamentária (1)

Atendimentos realizados

R\$	38.500,00	0,00	0,00
-----	-----------	------	------



GOVERNO DO ESTADO DE RONDÔNIA

Secretaria de Estado de Planejamento e Coordenação Geral - SEPLAN

Sistema de Planejamento Governamental (SIPLAG)

Monitoramento Quadrimestral e Avaliação do Plano Plurianual (PPA, 2012 - 2015) , Ano 2012)

Demonstrativo dos Resultados do Monitoramento do 2º Quadrimestre

Unidade	2430	0	0	
03. 422. 2045. 2109-ASSEGURAR A REMUNERAÇÃO DE MEMBROS ATIVOS E ENCARGOS SOCIAIS DA				
Membros remunerados				
R\$	13.769.576,58	6.438.967,40	10.695.478,95	77,67
Unidade	67	41	41	61,19
03. 422. 2045. 2110-ATENDER A MEMBROS COM O PAGAMENTO DE BENEFÍCIOS E DESPESAS DE CARÁTER				
Membros atendidos				
R\$	890.801,00	202.360,00	651.690,00	73,16
Unidade	67	41	41	61,19
03. 422. 2045. 2111-REALIZAR ATENDIMENTOS ESPECIALIZADOS MULTIDISCIPLINARES PARA GRUPOS				
Restrição: Orçamentária (1)				
Atendimentos realizados				
R\$	326.000,00	0,00	0,00	
Unidade	102060	0	0	

Fonte: SIPLAG/SEPLAN; SIAFEM, PPA 2012



GOVERNO DO ESTADO DE RONDÔNIA

Secretaria de Estado de Planejamento e Coordenação Geral - SEPLAN

Sistema de Planejamento Governamental (SIPLAG)

Monitoramento Quadrimestral e Avaliação do Plano Plurianual (PPA, 2012 - 2015) , Ano 2012)

Demonstrativo dos Resultados do Monitoramento do 2º Quadrimestre

U.O: 30. 011 FUNDO ESPECIAL DA DEFENSORIA PÚBLICA DO ESTADO DE RONDÔNIA

**Realização da Meta Física,orçamentária e financeira das Ações dos Programas
do Plano Plurianual**

(Em R\$)

Descrição	Previsão Atual (a)	Realizado		% c/a
		No Quadrimestre (b)	Até Quadrimestre (c)	
PROGRAMA: 2046 GESTÃO DO FUNDO ESPECIAL DA DEFENSORIA PÚBLICA DO ESTADO DE RONDÔNIA - FUNDEP				
03. 128. 2046. 2264-PATROCINAR O DESENVOLVIMENTO CULTURAL DOS MEMBROS E SERVIDORES DA				
Membros e servidores atendidos				
R\$	168.800,00	0,00	0,00	
Unidade	47	0	0	

Fonte: SIPLAG/SEPLAN; SIAFEM, PPA 2012