



# GOVERNO DO ESTADO DE RONDÔNIA

## Monitoramento dos dois primeiros quadrimestres do PPA 2008-2011 - exercício 2011



GOVERNO DE  
**RONDÔNIA**  
O ESTADO DA COOPERAÇÃO

outubro  
de 2011



**Monitoramento dos dois primeiros quadrimestres  
do PPA 2008-2011 - exercício 2011**

**CONFÚCIO AIRES MOURA**

Governador do Estado de Rondônia

**AIRTON GURGACZ**

Vice Governador do Estado de Rondônia

**GEORGE ALESSANDRO GONÇALVES BRAGA**

Secretário de Estado do Planejamento e  
Coordenação Geral SEPLAN

**AVENILSON GOMES DA TRINDADE**

Secretário Adjunto de Estado do Planejamento  
e Coordenação Geral SEPLAN

**VALDOMIRA SANTOS DE SOUZA**

Gerente de Monitoria e Avaliação (GMA/SEPLAN)

**ESTELA MARINA LIMA**

Administradora (GMA/SEPLAN)

**MÁRCIA DOS SANTOS COSTA**

Economista (GMA/SEPLAN)

## Sumário

Apresentação .....	04
O monitoramento do PPA em números .....	06
Anexos .....	13
Anexo I - Execução Orçamentária - período de janeiro a abril de 2011 (1º e 2º Quadrimestres) .....	14
Anexo II - <i>Ranking</i> dos Programas, em ordem decrescente, por meio de Padronização das Variáveis no monitoramento do 1º e 2º Quadrimestres de 2011 .....	25
Anexo III - Execução Orçamentária de Restos a Pagar não Processados - período de janeiro a agosto de 2011 (1º e 2º Quadrimestres) .....	33
Anexo IV - Execução Orçamentária - período de janeiro a agosto de 2011 .....	39
Anexo V - <i>Ranking</i> das Unidades Orçamentárias, em ordem decrescente, por meio de Padronização das Variáveis no monitoramento do 1º e 2º Quadrimestres de 2011 .....	41
Anexo VI - Execução Orçamentária de Restos a Pagar não Processados - período de janeiro a agosto de 2011 (1º e 2º Quadrimestres) .....	43
Anexo VII - Quadro demonstrativo da Execução Orçamentária e Financeira – agosto/2011 (1º e 2º Quadrimestres) .....	44
Anexo VIII - Restrições registradas no monitoramento do Plano Plurianual (PPA) 2008-2011, 1º e 2º Quadrimestres de 2011, por gestores dos programas, em frequência acumulada .....	67
Anexo IX - Total de ações por órgão e quantidade de ações validadas pelo Comitê Gestor no monitoramento do 2º quadrimestre .....	68
Anexo X - Demonstrativo da movimentação financeira e física por órgão no monitoramento do 2º quadrimestre .....	68

## Apresentação

Sob a coordenação geral da Secretaria de Estado de Planejamento e Coordenação Geral (SEPLAN), a implantação institucional do processo de monitoramento dos programas e ações governamentais tem como premissa o fortalecimento do modelo de gestão voltado para resultados, complementando as etapas do ciclo de gestão do planejamento governamental que se fundamenta no planejamento, execução, monitoramento, avaliação e revisão.

O monitoramento dos programas e ações governamentais, como processo integrante da gestão dos planos e políticas públicas, tem papel relevante na função de planejamento, revestindo-se num processo sistemático e contínuo que permeia a produção de informações essenciais sob o ponto de vista gerencial, análise, avaliação, de um lado; e, por outro, como forma de se alcançar os resultados programados, fornecer elementos imprescindíveis para intervenção oportuna por parte dos diversos atores envolvidos na gestão.

O módulo de monitoramento do PPA, integrante do Sistema de Planejamento Governamental (SIPLAG), foi instituído com a finalidade de instrumentalizar os órgãos e unidades setoriais responsáveis pela implementação dos programas e ações governamentais, consistindo-se no acompanhamento, produção de informações relativas à execução física e financeira e das principais restrições identificadas durante a execução das ações dos programas e indicadores relevantes sob o ponto de vista estratégico e gerencial.

Este documento estrutura-se em duas partes: a primeira apresenta uma análise dos números obtidos no processo de monitoramento nos dois primeiros quadrimestres de 2011; a segunda parte compreende a estruturação em relatórios gerenciais (anexos) das informações geradas na base de dados do módulo de monitoramento do SIPLAG, a partir dos registros efetuados no sistema pelos agentes responsáveis pela execução dos programas e ações de governo.

Conclama-se a todos os gestores dos órgãos que compõem a administração estadual que procedam à análise dos números explicitados neste documento, submetendo-os ao conhecimento de suas respectivas equipes técnicas, como forma de provocar reflexões sobre os resultados apresentados e suscitar sugestões com a finalidade de melhorar o processo de gestão e assegurar o alcance dos objetivos e dos resultados pretendidos no PPA.

**GEORGE ALESSANDRO GONÇALVES BRAGA**  
Secretário de Estado do Planejamento e Coordenação Geral

O monitoramento do PPA em números

Na tabela 1, são apresentados os números do balanço orçamentário da receita seguidos de análise.

Tabela 1  
Balanço Orçamentário da Receita

Valores em R\$ 1,00

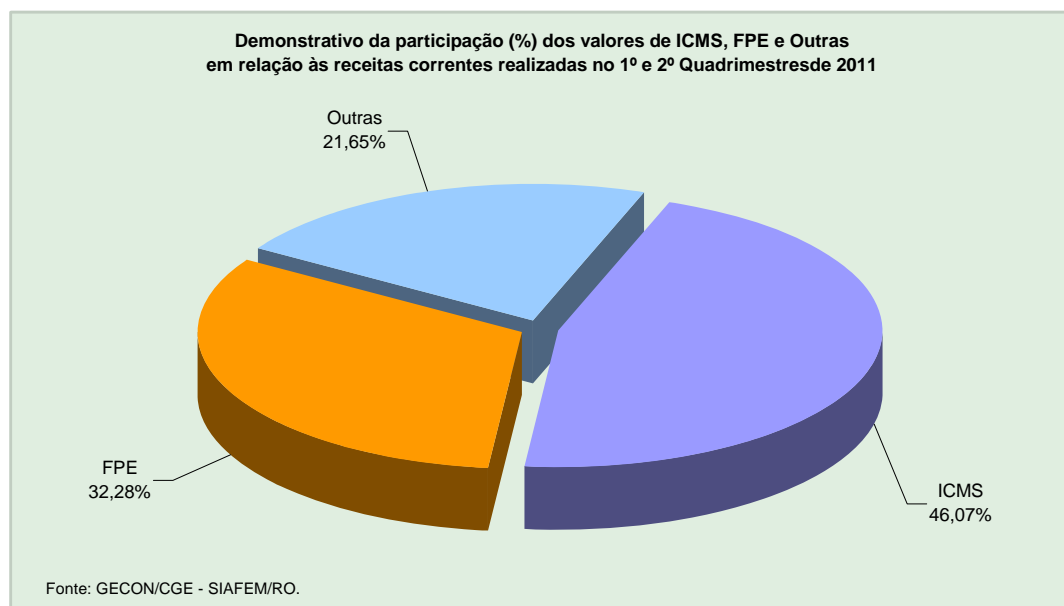
Receitas <sup>1</sup>	Receita <sup>2</sup> realizada no 1º e 2º Quadrimestres de 2010	Receita realizada no 1º e 2º Quadrimestres de 2011			
		Previsão <sup>3</sup> Atualizada 2011	Receita <sup>4</sup> Realizada	Varição 2011/2010 em % (5=4/2)	Participação em % (6=4/3)
<b>RECEITAS CORRENTES (A)</b>	2.822.439.735	5.290.193.224	3.529.604.042	25,06	66,72
Receita Tributária	1.511.138.213	2.725.632.558	1.835.923.628	21,49	67,36
ICMS	1.327.428.481	2.397.845.636	1.626.021.820	22,49	67,81
IPVA	64.723.292	121.873.000	70.380.341	8,74	57,75
ITCD	4.066.134	5.670.000	3.238.109	(20,36)	57,11
IRRF	52.411.579	100.348.000	96.632.724	84,37	96,30
Taxas	62.508.728	99.895.923	39.650.634	(36,57)	39,69
Receita de Contribuições	61.556.326	157.306.776	98.773.716	60,46	62,79
Receita Patrimonial	52.996.635	81.022.320	79.779.196	50,54	98,47
Receita Agropecuária	-	-	-	-	-
Receita Industrial	-	-	-	-	-
Receita de Serviços	74.716.696	124.353.842	83.697.605	12,02	67,31
Transferências Correntes	1.326.491.096	2.534.151.210	1.666.940.394	25,67	65,78
FPE	887.512.838	1.766.108.000	1.139.396.608	28,38	64,51
IPI	4.396.006	9.294.000	4.745.915	7,96	51,06
Cota-Parte da CIDE	18.102.758	26.372.000	21.706.302	19,91	82,31
Transferências FUNDEB	292.872.479	484.210.000	360.205.248	22,99	74,39
Outras Transferências e Convênios	123.607.015	248.167.210	140.886.322	13,98	56,77
Outras Receitas Correntes	117.495.378	206.233.517	157.440.158	34,00	76,34
Conta Retificadora da Receita Orçamentária	(386.430.745)	(638.410.000)	(484.494.807)	25,38	75,89
Receitas Intraorçamentárias Correntes	64.476.136	99.903.000	91.544.152	41,98	91,63
<b>RECEITAS DE CAPITAL (B)</b>	149.013.548	243.934.822	43.921.364	(70,53)	18,01
Operações de Crédito	115.670.125	172.774.556	40.600.000	(64,90)	23,50
Operações de Crédito Internas	115.670.125	172.774.556	40.600.000	(64,90)	23,50
Operações de Crédito Externas	-	-	-	-	-
Alienação de Bens	-	-	150.300	-	-
Amortização de Empréstimos	21.854	33.000	5.782	(73,54)	17,52
Transferências de Capital	33.321.569	71.127.266	3.165.282	(90,50)	4,45
Outras Receitas de Capital	-	-	-	-	-
<b>Total ( C = A + B )</b>	2.971.453.283	5.534.128.046	3.573.525.406	20,26	64,57

Fonte: GECON/CGE - SIAFEM/RO.

Os números registram um crescimento nominal de 20,3% da receita realizada no 1º e 2º quadrimestres de 2011 em relação ao mesmo período de 2010, ante os 64,6% de participação da receita realizada no quadrimestre sobre a previsão atualizada para o exercício de 2011. O ICMS e o FPE foram responsáveis por quase quatro quintos (78,4%) do total das receitas correntes realizadas nos dois primeiros quadrimestres do exercício de 2011.

A dependência do Estado em relação ao FPE pode ser medida por sua participação de quase um terço (32,3%) no total da receita corrente realizada no período em análise.

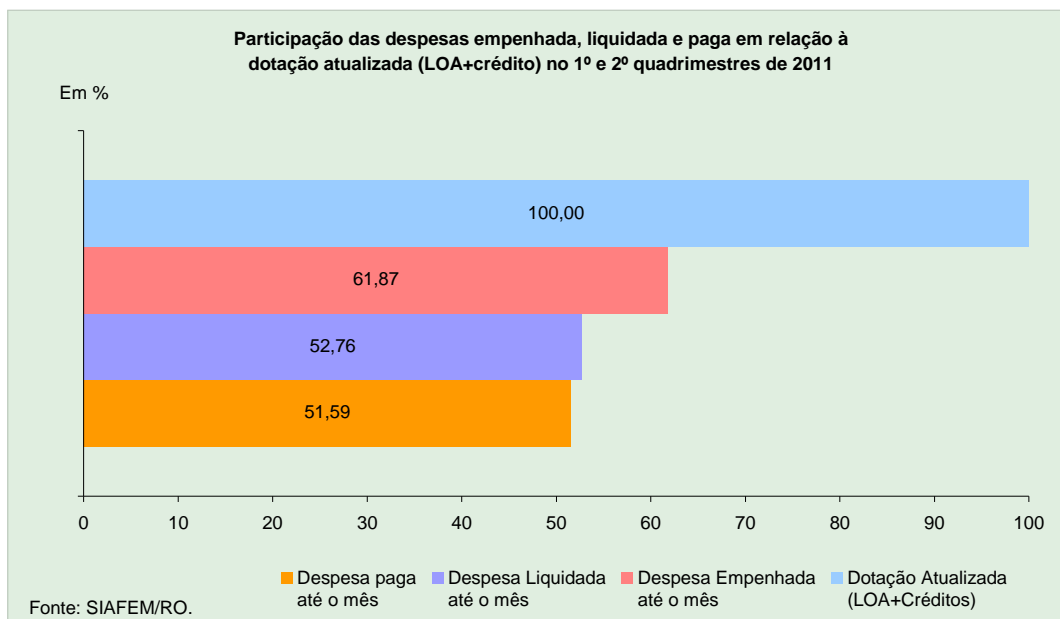
Gráfico 1



No que se refere à execução orçamentária e financeira, os números da despesa empenhada correspondem a 61,9% (gráfico 2) da dotação atualizada (LOA+Créditos), ante 85,3% (anexo I, pgs. 14/24) obtidos na relação despesa liquidada sobre despesa empenhada nos quadrimestres em análise.



Gráfico 2



No anexo II (pgs. 25/32), foi estabelecida a padronização das variáveis<sup>1</sup>: *despesa empenhada até o mês sobre dotação atualizada (LOA+créditos); despesa liquidada até o mês sobre dotação atualizada (LOA+créditos); despesa liquidada até o mês sobre despesa empenhada até o mês; despesa paga até o mês sobre a despesa liquidada até o mês.*

Tabela 2  
Ranking dos 37 programas com melhores resultados, em ordem decrescente, por meio de Padronização das Variáveis no monitoramento do 1º e 2º Quadrimestres de 2011

Código Unidade	Sigla	Programa		Ranking	Coeficiente
		Código Programa	Denominação		
17 0032	FHEMERON	0000	OPERAÇÕES ESPECIAIS	1º	1,46
11 0008	SUPEL	1015	APOIO ADMINISTRATIVO DO PODER EXECUTIVO	2º	1,23
14 0002	RS/SEFIN	0000	OPERAÇÕES ESPECIAIS	3º	1,20
21 0001	SEJUS	0000	OPERAÇÕES ESPECIAIS	4º	1,19
29 0001	MP	0000	OPERAÇÕES ESPECIAIS	5º	1,11
14 0001	SEFIN	0000	OPERAÇÕES ESPECIAIS	6º	1,09
22 0011	FUNPREV	1019	PREVIDÊNCIA SOCIAL ESTATUTÁRIA	7º	1,01
17 0012	FES	1015	APOIO ADMINISTRATIVO DO PODER EXECUTIVO	8º	0,97

Continua

<sup>1</sup> Recurso estatístico que se traduz em:

$P_i$  = variável/indicador "P" índice  $i$ ;

$\bar{X}_i$  = média aritmética de  $P_i$

$(P_i - \bar{X}_i) \div \sigma_i P_i$  = Variação da variável  $P_i$  em relação à média  $\bar{X}_i$  e  $\sigma_i$  = desvio padrão de  $P_i$ ;

obtendo-se, então, o coeficiente de padronização  $CP = \sum_{i=1}^n (P_i - \bar{X}_i) \div \sigma_i P_i$

## Avaliação dos dois primeiros quadrimestres do PPA 2008-2011, exercício 2011

Código Unidade	Sigla	Programa		Ranking	Conclusão
		Código Programa	Denominação		Coefficiente
22 0001	SEAD	1015	APOIO ADMINISTRATIVO DO PODER EXECUTIVO	9º	0,96
16 0001	SEDUC	1201	ASSISTÊNCIA AO TRABALHADOR DA SEDUC	10º	0,96
16 0001	SEDUC	1269	MELHORIA DA QUALIDADE DA EDUCAÇÃO BÁSICA	11º	0,89
03 0001	TJ	1278	APOIO ADMINISTRATIVO DO PODER JUDICIÁRIO	12º	0,87
01 0001	ALE	1020	APOIO ADMINISTRATIVO DO PODER LEGISLATIVO	13º	0,87
29 0001	MP	1001	EXECUCAO DA DEFESA DA ORDEM JURÍDICA, ACOMPANHAMENTO DOS INTERESSES DA SOCIEDADE E PODER PÚBLICO	14º	0,87
15 0001	SESDEC	1251	RONDÔNIA EM PAZ	15º	0,84
14 0021	DEOSP	1015	APOIO ADMINISTRATIVO DO PODER EXECUTIVO	16º	0,81
14 0001	SEFIN	1015	APOIO ADMINISTRATIVO DO PODER EXECUTIVO	17º	0,80
14 0020	DER/RO	1015	APOIO ADMINISTRATIVO DO PODER EXECUTIVO	18º	0,78
19 0001	SEDES	1015	APOIO ADMINISTRATIVO DO PODER EXECUTIVO	19º	0,75
30 0001	DPE	1015	APOIO ADMINISTRATIVO DO PODER EXECUTIVO	20º	0,75
20 0001	SECEL	0000	OPERAÇÕES ESPECIAIS	21º	0,75
02 0001	TCE	1265	GESTÃO DAS ATIVIDADES ADMINISTRATIVAS E DE MANUTENÇÃO DO TRIBUNAL DE CONTAS	22º	0,74
22 0011	FUNPREV	0000	OPERAÇÕES ESPECIAIS	23º	0,73
01 0001	ALE	0000	OPERAÇÕES ESPECIAIS	24º	0,71
22 0020	IPERON	0000	OPERAÇÕES ESPECIAIS	25º	0,69
29 0001	MP	1280	APOIO ADMINISTRATIVO DO MINISTÉRIO PÚBLICO	26º	0,68
15 0001	SESDEC	1015	APOIO ADMINISTRATIVO DO PODER EXECUTIVO	27º	0,67
02 0001	TCE	0000	OPERAÇÕES ESPECIAIS	28º	0,64
11 0003	PGE	0000	OPERAÇÕES ESPECIAIS	29º	0,61
19 0022	JUCER	1015	APOIO ADMINISTRATIVO DO PODER EXECUTIVO	30º	0,60
14 0011	FITHA	0000	OPERAÇÕES ESPECIAIS	31º	0,60
18 0001	SEDAM	1015	APOIO ADMINISTRATIVO DO PODER EXECUTIVO	32º	0,59
15 0020	DETRAN	1015	APOIO ADMINISTRATIVO DO PODER EXECUTIVO	33º	0,54
20 0001	SECEL	1215	DESENVOLVIMENTO CULTURAL	34º	0,54
19 0022	JUCER	0000	OPERAÇÕES ESPECIAIS	35º	0,54
24 0001	SEAGRI	1015	APOIO ADMINISTRATIVO DO PODER EXECUTIVO	36º	0,53
16 0001	SEDUC	1015	APOIO ADMINISTRATIVO DO PODER EXECUTIVO	37º	0,49

Fonte: SIAFEM/RO.

Na tabela 2, são listados os programas que apresentaram os melhores escores no que se refere à classificação, segundo os coeficientes da padronização já referenciada. Esses resultados dizem respeito à eficiência (apenas do gasto) da realização da despesa na temporalidade afeta aos dois primeiros quadrimestres analisados.

Tabela 3  
Ranking dos 37 programas com piores resultados, em ordem decrescente, por meio de Padronização das Variáveis no monitoramento do 1º e 2º Quadrimestres de 2011

Código Unidade	Sigla	Programa		Ranking	Coefficiente
		Código Programa	Denominação		
17 0012	FES	1274	ATENÇÃO EM SAÚDE	111º	(0,96)
24 0001	SEAGRI	1238	DESENVOLVIMENTO DA PECUÁRIA DO ESTADO DE RONDÔNIA	112º	(0,99)
13 0001	SEPLAN	1277	MODERNIZAÇÃO DA GESTÃO	113º	(1,00)
02 0011	FDI/TC	1220	GESTÃO DO FUNDO DE DESENVOLVIMENTO INSTITUCIONAL - F.D.I.	114º	(1,00)

Continua

## Avaliação dos dois primeiros quadrimestres do PPA 2008-2011, exercício 2011

Código Unidade	Sigla	Programa		Ranking	Conclusão
		Código Programa	Denominação		Coefficiente
13 0001	SEPLAN	1021	PLANEJAMENTO, COORDENAÇÃO E INTEGRAÇÃO DAS POLÍTICAS PÚBLICAS	115º	(1,03)
14 0001	SEFIN	1221	INCREMENTO DA RECEITA ESTADUAL	116º	(1,04)
14 0020	DER/RO	0000	OPERAÇÕES ESPECIAIS	117º	(1,05)
14 0021	DEOSP	0000	OPERAÇÕES ESPECIAIS	118º	(1,07)
23 0001	SEAS	1286	MONITORAMENTO DE PROGRAMAS, PROJETOS E AÇÕES DE ASSISTÊNCIA E DESENVOLVIMENTO SOCIAL	119º	(1,09)
16 0001	SEDUC	1063	DESENVOLVIMENTO DA EDUCAÇÃO PROFISSIONAL	120º	(1,13)
13 0001	SEPLAN	0000	OPERAÇÕES ESPECIAIS	121º	(1,13)
15 0001	SESDEC	0000	OPERAÇÕES ESPECIAIS	122º	(1,20)
30 0001	DPE	1004	EXECUÇÃO DA DEFESA DOS INTERESSES DA SOCIEDADE CARENTE	123º	(1,28)
21 0013	FUNEDCA	1240	DEFESA DOS DIREITOS DA CRIANÇA E DO ADOLESCENTE	124º	(1,44)
13 0001	SEPLAN	1119	GESTÃO DA POLÍTICA DE CIÊNCIA, TECNOLOGIA E INOVAÇÃO DO ESTADO DE RONDÔNIA	125º	(1,65)
24 0017	PROLEITE	1289	PROGRAMA DE DESENVOLVIMENTO DA PECUÁRIA LEITEIRA DO ESTADO DE RONDÔNIA - PROLEITE	126º	(1,72)
23 0001	SEAS	0000	OPERAÇÕES ESPECIAIS	127º	(1,90)
24 0011	FUNCAFÉ-RO	1237	INCENTIVO AO DESENVOLVIMENTO AGRÍCOLA	128º	(2,57)
22 0001	SEAD	1228	GESTÃO DE RECURSOS HUMANOS	129º	(2,81)
11 0003	PGE	1210	REPRESENTAÇÃO JUDICIAL E CONSULTORIA DO ESTADO DE RONDÔNIA	130º	(2,91)
13 0001	SEPLAN	1229	GESTÃO DAS AÇÕES DE TECNOLOGIA DA INFORMAÇÃO GOVERNAMENTAL	131º	(2,91)
11 0005	CGE	0000	OPERAÇÕES ESPECIAIS	132º	(3,03)
11 0008	SUPEL	0000	OPERAÇÕES ESPECIAIS	133º	(3,03)
11 0009	CGAG	1213	SERVIÇO DE ATENDIMENTO AO CIDADÃO	134º	(3,03)
11 0012	FEAS	0000	OPERAÇÕES ESPECIAIS	135º	(3,03)
13 0001	SEPLAN	1268	APOIO AOS MUNICÍPIOS E ENTIDADES SEM FINS LUCRATIVOS	136º	(3,03)
13 0001	SEPLAN	9999	RESERVA DE CONTINGÊNCIA	137º	(3,03)
14 0001	SEFIN	1224	EDUCAÇÃO FISCAL- COMPROMISSO COM A CIDADANIA	138º	(3,03)
14 0021	DEOSP	1252	SE ESSA CASA FOSSE MINHA	139º	(3,03)
18 0001	SEDAM	1232	PROTEÇÃO AMBIENTAL	140º	(3,03)
18 0001	SEDAM	1235	DESENVOLVIMENTO AMBIENTAL E GESTÃO DE RECURSOS NATURAIS	141º	(3,03)
19 0021	IPEM	0000	OPERAÇÕES ESPECIAIS	142º	(3,03)
22 0012	FUNPRECAP	0000	OPERAÇÕES ESPECIAIS	143º	(3,03)
22 0012	FUNPRECAP	1019	PREVIDÊNCIA SOCIAL ESTATUTÁRIA	144º	(3,03)
22 0012	FUNPRECAP	9999	RESERVA DE CONTINGÊNCIA	145º	(3,03)
22 0020	IPERON	1019	PREVIDÊNCIA SOCIAL ESTATUTÁRIA	146º	(3,03)
24 0013	FESA-RO	1218	SISTEMA UNIFICADO DE ATENÇÃO A SANIDADE AGROPECUÁRIA	147º	(3,03)

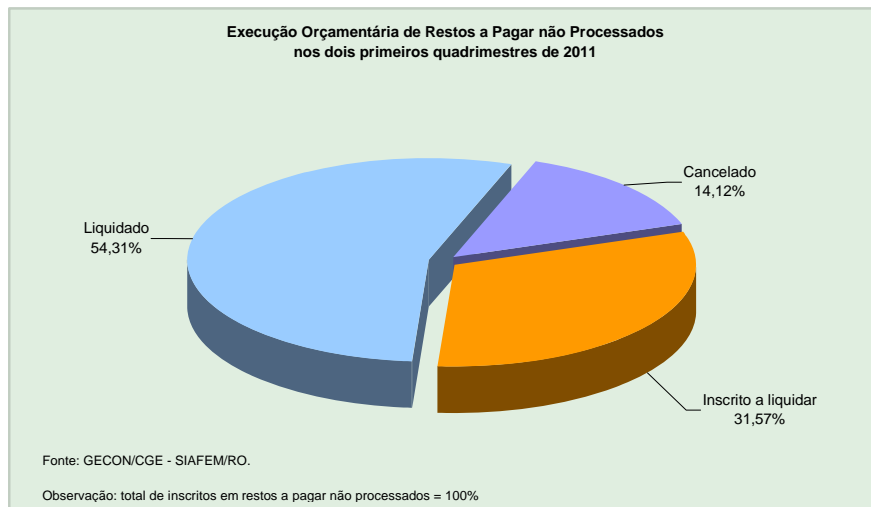
Fonte: SIAFEM/RO.

Na tabela 3, são listados os programas que apresentaram escores insatisfatórios no que se refere à classificação, segundo os coeficientes da padronização já referenciada. Esses resultados dizem respeito à eficiência (apenas do gasto) da realização da despesa na temporalidade afeta aos dois primeiros quadrimestres analisados.

No que se refere ao cenário da execução de restos a pagar não processados (anexo III, pgs. 33/38) é o que se demonstra no gráfico 3

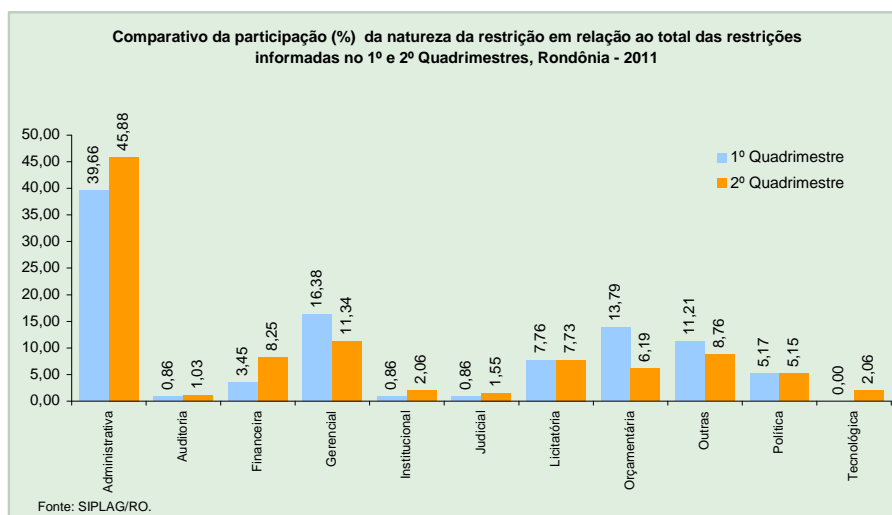
## Avaliação dos dois primeiros quadrimestres do PPA 2008-2011, exercício 2011

Gráfico 3



Em referência às restrições identificadas na execução das ações dos programas da administração estadual, os números são expressos no gráfico seguinte.

Gráfico 4

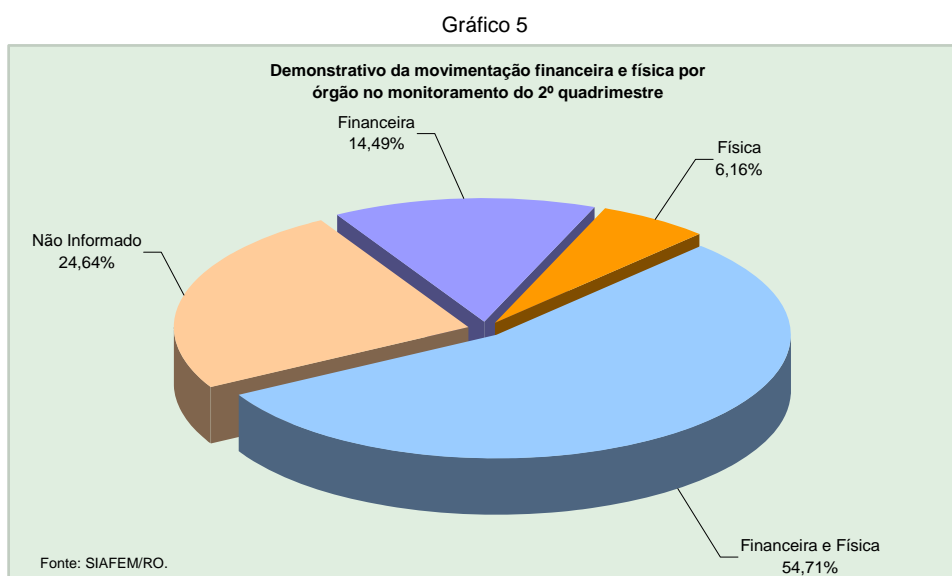


Das 194 restrições registradas na execução das ações no 2º quadrimestre, pouco menos da metade (45,9%) foi atribuída à de natureza administrativa, seguindo-se gerencial (11,3%), outras (8,8%), financeira (8,3%) e licitatória (7,7%). Juntas, essas restrições foram responsáveis por mais de quatro quintos (82,0%) do total de restrições informadas pelos gestores das ações de governo (gráfico 4).

Do total de 480 ações constantes nos orçamentos dos órgãos no 2º quadrimestre de 2011, apenas 172 (36%) foram validadas pelos respectivos comitês gestores (anexo

IX, pg. 68). É importante registrar que compete ao Comitê Gestor<sup>2</sup> proporcionar apoio logístico e institucional ao gerente de programa no exercício de suas competências, coordenar os processos de gestão para o alcance dos objetivos setoriais, validar as informações registradas pelos Gerentes dos Programas, das ações integrantes dos programas sob sua responsabilidade.

Na movimentação financeira e física das ações, a situação das 276 ações de responsabilidade dos órgãos resultaram: 151 (54,7%) apresentaram a condição de movimentação *financeira e física*; seguindo-se 68 (24,6%) na condição de *não informado*; outras 40 (14,5%) somente na execução *financeira* e o restante 17 (6,2%) somente na execução *física* (anexo X, pg. 68).



É pertinente registrar que a avaliação é dependente do processo de monitoramento, pois analisa e afere o desempenho de um programa à evidência de critérios (parâmetros) eficiência, eficácia e efetividade... Enquanto o monitoramento está afeto aos processos gerenciamento e tomada de decisão no decorrer da implementação dos programas, ou seja, no contraponto do binômio previsto versus realizado das ações de governo.

As tabelas que compõem este relatório evidenciam os resultados analíticos apurados no segundo quadrimestre, permitindo-se uma análise mais aprofundada na execução dos programas e respectivas ações.

<sup>2</sup> A partir do Decreto Estadual nº 13.814, de 15 de setembro de 2008 o Gerente de Programa é responsável pela execução da ação e, por conseguinte, pelas informações relacionadas ao desempenho físico das ações orçamentárias, pelo registro das restrições à execução e das propostas adotadas para sua superação. Em 2010, o preenchimento físico das ações orçamentárias tornou-se obrigatório a partir da publicação do Decreto nº 14641, de 2009, que trata do monitoramento quadrimestral das ações de Governo.

**A N E X O S**

Avaliação dos dois primeiros quadrimestres do PPA 2008-2011, exercício 2011

Anexo I  
Execução Orçamentária - período de janeiro a agosto de 2011 (1º e 2º Quadrimestres)

Unidades Orçamentárias <sup>1</sup> e programas do PPA 2008-2011	PPA <sup>2</sup> 2011	Dotação <sup>3</sup> Inicial (LOA)	Dotação <sup>4</sup> Atualizada (LOA+Créditos)	Despesa <sup>5</sup> Empenhada até o mês	Despesa <sup>6</sup> Liquidada até o mês	Despesa <sup>7</sup> Pago até o mês	Relação em %			
							(8=5/4)	(9=6/4)	(10=5/6)	
							(11=7/6)			
01 0001-ASSEMBLÉIA LEGISLATIVA - ALE										
0000 OPERAÇÕES ESPECIAIS	9.222.000	9.222.000	11.222.000	7.181.239	6.295.007	6.295.007	63,99	56,10	87,66	100,00
1020 APOIO ADMINISTRATIVO DO PODER LEGISLATIVO	105.610.000	105.610.000	111.705.000	77.019.911	72.152.104	71.132.579	68,95	64,59	93,68	98,59
1027 EXECUÇÃO DA AÇÃO PARLAMENTAR	18.265.899	18.265.899	19.339.535	14.630.016	2.551.701	2.438.598	75,65	13,19	17,44	95,57
1227 ESCOLA DO LEGISLATIVO	339.000	339.000	1.254.000	250.071	216.537	216.537	19,94	17,27	86,59	100,00
<b>Total Unidade</b>	<b>133.436.899</b>	<b>133.436.899</b>	<b>143.520.535</b>	<b>99.081.237</b>	<b>81.215.350</b>	<b>80.082.722</b>	<b>69,04</b>	<b>56,59</b>	<b>81,97</b>	<b>98,61</b>
02 0001-TRIBUNAL DE CONTAS DO ESTADO - TCE										
0000 OPERAÇÕES ESPECIAIS	9.300.000	9.300.000	8.900.000	4.579.176	4.579.176	4.579.176	51,45	51,45	100,00	100,00
1035 GESTÃO DAS AÇÕES INSTITUCIONAIS DE CONTROLE EXTERNO	4.100.000	4.100.000	4.500.000	965.944	615.215	615.215	21,47	13,67	63,69	100,00
1262 MODERNIZAÇÃO DO SISTEMA DE CONTROLE EXTERNO DOS ESTADOS, DISTRITO FEDERAL E MUNICÍPIOS	-	-	696.367	20.345	18.206	18.206	2,92	2,61	89,49	100,00
1264 GESTÃO DAS AÇÕES DE MODERNIZAÇÃO E EXPANSÃO DA ESTRUTURA DE T.I. DO TRIBUNAL DE CONTAS	1.656.000	1.656.000	1.456.000	231.080	120.408	114.508	15,87	8,27	52,11	95,10
1265 MANUTENÇÃO DO TRIBUNAL DE CONTAS	60.573.038	60.573.038	66.179.302	38.740.007	37.577.014	37.467.243	58,54	56,78	97,00	99,71
1266 GESTÃO DAS AÇÕES DE CAPACITAÇÃO E APERFEIÇOAMENTO DO CAPITAL HUMANO	1.357.000	1.357.000	1.557.000	577.002	394.843	394.843	37,06	25,36	68,43	100,00
1267 GESTÃO DO GABINETE DA PRESIDENCIA DO TRIBUNAL DE CONTAS	115.000	115.000	165.000	35.548	33.569	33.569	21,54	20,34	94,43	100,00
<b>Total Unidade</b>	<b>77.101.038</b>	<b>77.101.038</b>	<b>83.453.669</b>	<b>45.149.102</b>	<b>43.338.432</b>	<b>43.222.760</b>	<b>54,10</b>	<b>51,93</b>	<b>95,99</b>	<b>99,73</b>
02 0011-FUNDO DE DESENVOLVIMENTO INSTITUCIONAL DO TRIBUNAL DE CONTAS DO ESTADO DE RONDÔNIA - FDI/TC										
1220 GESTÃO DO FUNDO DE DESENVOLVIMENTO INSTITUCIONAL - F.D.I.	851.162	851.162	851.162	290.294	36.803	31.873	34,11	4,32	12,68	86,60
<b>Total Unidade</b>	<b>851.162</b>	<b>851.162</b>	<b>851.162</b>	<b>290.294</b>	<b>36.803</b>	<b>31.873</b>	<b>34,11</b>	<b>4,32</b>	<b>12,68</b>	<b>86,60</b>

Continua

Avaliação dos dois primeiros quadrimestres do PPA 2008-2011, exercício 2011

Continuação

Unidades Orçamentárias <sup>1</sup> e programas do PPA 2008-2011	PPA <sup>2</sup> 2011	Dotação <sup>3</sup> Inicial (LOA)	Dotação <sup>4</sup> Atualizada (LOA+Creditos)	Despesa <sup>5</sup> Empenhada até o mês	Despesa <sup>6</sup> Liquidada até o mês	Despesa <sup>7</sup> Paga até o mês	Relação em %			
							(8=5/4)	(9=6/4)	(10=5/6)	(11=7/6)
03 0001-TRIBUNAL DE JUSTIÇA - TJ										
0000 OPERAÇÕES ESPECIAIS	102.026.000	89.214.161	92.497.361	33.934.511	33.934.511	33.149.128	36,69	36,69	100,00	97,69
1278 APOIO ADMINISTRATIVO DO PODER JUDICIÁRIO	325.003.900	283.582.900	308.299.700	197.198.329	195.592.548	194.330.731	63,96	63,44	99,19	99,35
Total Unidade	427.029.900	372.797.061	400.797.061	231.132.840	229.527.059	227.479.859	57,67	57,27	99,31	99,11
03 0011-FUNDO DE APERFEIÇOAMENTO DOS SERVIÇOS JUDICIÁRIOS - FUJU										
0000 OPERAÇÕES ESPECIAIS	85.000	85.000	85.000	11.803	11.803	11.803	13,89	13,89	100,00	100,00
1278 APOIO ADMINISTRATIVO DO PODER JUDICIÁRIO	20.836.000	18.969.000	25.407.000	17.481.226	6.872.093	6.495.790	68,80	27,05	39,31	94,52
1279 MODERNIZAÇÃO DAS AÇÕES JUDICIÁRIAS	41.035.000	21.947.000	15.509.000	4.496.367	1.566.824	1.375.750	28,99	10,10	34,85	87,80
Total Unidade	61.956.000	41.001.000	41.001.000	21.989.395	8.450.720	7.883.342	53,63	20,61	38,43	93,29
11 0003-PROCURADORIA GERAL DO ESTADO - PGE										
0000 OPERAÇÕES ESPECIAIS	-	-	20.000	9.945	9.945	9.945	49,72	49,72	100,00	100,00
1015 APOIO ADMINISTRATIVO DO PODER EXECUTIVO	26.412.478	26.161.478	25.966.478	12.050.973	11.290.601	11.061.262	46,41	43,48	93,69	97,97
1210 REPRESENTAÇÃO JUDICIAL E CONSULTORIA DO ESTADO DE RONDÔNIA	1.372.470	1.372.470	2.172.470	274.300	-	-	12,63	-	-	-
Total Unidade	27.784.948	27.533.948	28.158.948	12.335.218	11.300.546	11.071.207	43,81	40,13	91,61	97,97
11 0005-CONTROLADORIA GERAL DO ESTADO - CGE										
0000 OPERAÇÕES ESPECIAIS	92.470	92.240	92.240	-	-	-	-	-	-	-
1015 APOIO ADMINISTRATIVO DO PODER EXECUTIVO	12.558.183	15.738.554	15.738.554	5.966.479	4.850.065	4.776.829	37,91	30,82	81,29	98,49
1261 DESENVOLVIMENTO E MODERNIZAÇÃO DO SISTEMA DE CONTROLE INTERNO	620.870	620.870	620.870	47.076	41.496	38.746	7,58	6,68	88,15	93,37
Total Unidade	13.271.523	16.451.664	16.451.664	6.013.555	4.891.561	4.815.575	36,55	29,73	81,34	98,45
11 0008-SUPERINTENDÊNCIA ESTADUAL DE COMPRAS E LICITAÇÃO - SUPEL										
0000 OPERAÇÕES ESPECIAIS	-	60.000	10.000	-	-	-	-	-	-	-
1015 APOIO ADMINISTRATIVO DO PODER EXECUTIVO	2.168.345	2.213.392	2.213.392	1.822.550	1.822.550	1.796.317	82,34	82,34	100,00	98,56
1212 EXECUÇÃO DO PROCESSO LICITATÓRIO	553.000	842.183	892.183	461.110	167.236	138.378	51,68	18,74	36,27	82,74
Total Unidade	2.721.345	3.115.575	3.115.575	2.283.661	1.989.786	1.934.695	73,30	63,87	87,13	97,23

Continua



Avaliação dos dois primeiros quadrimestres do PPA 2008-2011, exercício 2011

Unidades Orçamentárias <sup>1</sup> e programas do PPA 2008-2011	PPA <sup>2</sup> 2011	Dotação <sup>3</sup> Inicial (LOA)	Dotação <sup>4</sup> Atualizada (LOA-Créditos)	Despesa <sup>5</sup> Empenhada até o mês	Despesa <sup>6</sup> Liquidadada até o mês	Despesa <sup>7</sup> Paga até o mês	Relação em %			
							(8=5/4)	(9=6/4)	(10=5/6)	
							(11=7/6)			
Continuação										
11 0009-COORDENADORIA GERAL DE APOIO A GOVERNADORIA - CGAG										
0000 OPERAÇÕES ESPECIAIS	1.442.000	1.442.000	443.000	218.698	22.498	22.498	49,37	5,08	10,29	100,00
1015 APOIO ADMINISTRATIVO DO PODER EXECUTIVO	40.290.429	40.290.429	40.289.429	27.886.909	18.026.836	17.315.752	69,22	44,74	64,64	96,06
1202 GESTÃO DA POLÍTICA DE COMUNICAÇÃO DO ESTADO DE RONDÔNIA	15.000.000	15.000.000	15.000.000	8.894.836	3.049.922	3.005.571	59,30	20,33	34,29	98,55
1213 SERVIÇO DE ATENDIMENTO AO CIDADÃO	679.200	679.200	1.679.200	-	-	-	-	-	-	-
<b>Total Unidade</b>	<b>57.411.629</b>	<b>57.411.629</b>	<b>57.411.629</b>	<b>37.000.442</b>	<b>21.099.256</b>	<b>20.343.820</b>	<b>64,45</b>	<b>36,75</b>	<b>57,02</b>	<b>96,42</b>
11 0012-FUNDO ESTADUAL DE ASSISTÊNCIA SOCIAL - FEAS										
0000 OPERAÇÕES ESPECIAIS	7.301.000	-	-	-	-	-	-	-	-	-
1241 ASSISTÊNCIA E DESENVOLVIMENTO SOCIAL PARA A CIDADANIA	7.477.539	7.686.639	8.301.141	903.041	595.947	577.663	10,88	7,18	65,99	96,93
<b>Total Unidade</b>	<b>14.778.539</b>	<b>7.686.639</b>	<b>8.301.141</b>	<b>903.041</b>	<b>595.947</b>	<b>577.663</b>	<b>10,88</b>	<b>7,18</b>	<b>65,99</b>	<b>96,93</b>
11 0014-FUNDO ESTADUAL DE PREVID. FISCAL E REPREENSSÃO A ENTORPECENTES - FESPEN										
1242 HUMANIZAÇÃO DO SISTEMA PENITENCIÁRIO	181.156	181.156	283.416	73.338	73.008	68.258	25,88	25,76	99,55	93,49
<b>Total Unidade</b>	<b>181.156</b>	<b>181.156</b>	<b>283.416</b>	<b>73.338</b>	<b>73.008</b>	<b>68.258</b>	<b>25,88</b>	<b>25,76</b>	<b>99,55</b>	<b>93,49</b>
13 0001-SECRETARIA DE ESTADO DO PLANEJAMENTO E COORDENAÇÃO GERAL - SEPLAN										
0000 OPERAÇÕES ESPECIAIS	48.045.000	13.100.000	5.254.492	579.777	5.307	5.307	11,03	0,10	0,92	100,00
1015 APOIO ADMINISTRATIVO DO PODER EXECUTIVO	17.121.385	16.925.385	16.925.385	10.214.251	7.485.494	6.657.740	60,35	44,23	73,28	88,94
1021 POLÍTICAS PÚBLICAS	1.987.100	1.963.900	1.463.900	20.000	4.620	4.620	1,37	0,32	23,10	100,00
1119 GESTÃO DA POLÍTICA DE CIÊNCIA, TECNOLOGIA E INOVAÇÃO DO ESTADO DE RONDÔNIA	6.430.350	6.430.350	6.430.350	413.235	411.196	90.990	6,43	6,39	99,51	22,13
1229 GESTÃO DAS AÇÕES DE TECNOLOGIA DA INFORMAÇÃO GOVERNAMENTAL	601.200	705.200	705.200	37.165	2.850	-	5,27	0,40	7,67	-
1268 APOIO AOS MUNICÍPIOS E ENTIDADES SEM FINS LUCRATIVOS	85.500	85.500	85.500	-	-	-	-	-	-	-
1277 MODERNIZAÇÃO DA GESTÃO	3.673.014	1.960.230	1.960.230	79.088	31.400	28.700	4,03	1,60	39,70	91,40
1281 DESENVOLVIMENTO REGIONAL	1.248.200	1.248.200	1.248.200	309.330	108.657	90.387	24,78	8,71	35,13	83,19
1283 PROJETOS ESTRUTURANTES	152.765.760	117.515.760	117.515.760	578.000	483.152	483.152	0,49	0,41	83,59	100,00
9999 RESERVA DE CONTIGÊNCIA	82.089.000	82.089.000	25.589.000	-	-	-	-	-	-	-
<b>Total Unidade</b>	<b>314.046.509</b>	<b>242.023.525</b>	<b>177.178.017</b>	<b>12.230.846</b>	<b>8.532.677</b>	<b>7.360.897</b>	<b>6,90</b>	<b>4,82</b>	<b>69,76</b>	<b>86,27</b>
Continua										

Avaliação dos dois primeiros quadrimestres do PPA 2008-2011, exercício 2011

Unidades Orçamentárias <sup>1</sup> e programas do PPA 2008-2011	PPA <sup>2</sup> 2011	Dotação <sup>3</sup> Inicial (LOA)	Dotação <sup>4</sup> Atualizada (LOA+Créditos)	Despesa <sup>5</sup> Empenhada até o mês	Despesa <sup>6</sup> Liquidada até o mês	Despesa <sup>7</sup> Paga até o mês	Relação em %		
							(8=5/4)	(9=6/4)	(10=5/6)
							(11=7/6)		
14 0001-SECRETARIA DE ESTADO DE FINANÇAS - SEFIN									
0000 OPERAÇÕES ESPECIAIS	212.000	362.000	3.767.919	2.785.232	2.785.232	2.776.409	73,92	100,00	99,68
1015 APOIO ADMINISTRATIVO DO PODER EXECUTIVO	150.990.127	129.314.635	135.021.349	93.803.568	83.384.565	81.896.037	69,47	61,76	88,89
1221 INCREMENTO DA RECEITA ESTADUAL	20.534.876	20.378.876	32.429.876	14.843.504	3.311.357	2.322.759	45,77	10,21	22,31
1224 EDUCAÇÃO FISCAL- COMPROMISSO COM A CIDADANIA	1.110.258	1.110.700	1.110.700	-	-	-	-	-	-
Total Unidade	172.847.261	151.166.211	172.329.844	111.432.303	89.481.154	86.995.205	64,66	51,92	80,30
14 0002-RECURSOS SOB A SUPERVISAO DA SEFIN									
0000 OPERAÇÕES ESPECIAIS	1.085.652.650	902.724.479	880.673.479	712.134.342	703.027.793	698.796.524	80,86	79,83	98,72
Total Unidade	1.085.652.650	902.724.479	880.673.479	712.134.342	703.027.793	698.796.524	80,86	79,83	98,72
14 0011-FUNDO PARA INFRAESTRUTURA DE TRANSPORTE E HABITAÇÃO - FITHA									
0000 OPERAÇÕES ESPECIAIS	27.900.000	27.900.000	27.900.000	24.945.986	22.557.942	14.538.738	89,41	80,85	90,43
1249 DESENVOLVIMENTO DA INFRA-ESTRUTURA DE TRANSPORTE	82.254.000	82.754.000	91.830.630	72.268.549	31.292.169	31.209.947	78,70	34,08	43,30
Total Unidade	110.154.000	110.654.000	119.730.630	97.214.534	53.850.112	45.748.686	81,19	44,98	55,39
14 0020-DEPARTAMENTO DE ESTRADAS E RODAGEM - DER/RO									
0000 OPERAÇÕES ESPECIAIS	3.371.000	11.765.000	15.301.438	11.286.009	5.406.024	1.501.477	73,76	35,33	47,90
1015 APOIO ADMINISTRATIVO DO PODER EXECUTIVO	41.358.039	38.637.864	39.842.864	26.181.762	23.733.279	23.642.067	65,71	59,57	90,65
1249 DESENVOLVIMENTO DA INFRAESTRUTURA DE TRANSPORTE	247.937.685	64.895.234	263.712.659	47.037.915	17.546.241	16.357.731	17,84	6,65	37,30
Total Unidade	292.666.724	115.298.098	318.856.961	84.505.687	46.685.544	41.501.275	26,50	14,64	55,25
14 0021-DEPARTAMENTO DE OBRAS E SERVIÇOS PÚBLICOS - DEOSP									
0000 OPERAÇÕES ESPECIAIS	974.000	153.000	8.578.819	1.648.671	1.433.671	684.250	19,22	16,71	86,96
1015 APOIO ADMINISTRATIVO DO PODER EXECUTIVO	12.975.327	9.644.550	9.644.550	6.248.241	5.854.649	5.853.641	64,79	60,70	93,70
1252 SE ESSA CASA FOSSE MINHA	2.380.000	3.300	3.300	-	-	-	-	-	-
1254 RONDÔNIA EM OBRAS	19.950.000	3.383.138	35.154.025	8.770.215	2.092.151	2.087.601	24,95	5,95	23,86
1270 INFRA-ESTRUTURA DE SANEAMENTO BÁSICO E ESGOTAMENTO	3.700.000	3.014.400	4.652.791	299.539	299.539	299.539	6,44	6,44	100,00
Total Unidade	39.979.327	16.198.388	58.033.485	16.966.666	9.680.010	8.925.032	29,24	16,68	57,05

Continua

Avaliação dos dois primeiros quadrimestres do PPA 2008-2011, exercício 2011

Continuação

Unidades Orçamentárias <sup>1</sup> e programas do PPA 2008-2011	PPA <sup>2</sup> 2011	Dotação <sup>3</sup> Inicial (LOA)	Dotação <sup>4</sup> Atualizada (LOA+Créditos)	Despesa <sup>5</sup> Empenhada até o mês	Despesa <sup>6</sup> Liquidada até o mês	Despesa <sup>7</sup> Paga até o mês	Relação em %			
							(8=5/4)	(9=6/4)	(10=5/6)	(11=7/6)
<b>15 0001-SECRETARIA DE ESTADO DE SEGURANÇA, DEFESA E CIDADANIA - SESDEC</b>										
0000 OPERAÇÕES ESPECIAIS	1.045.000	1.045.000	1.045.000	264.273	284.273	69.237	25,29	25,29	100,00	26,20
1015 APOIO ADMINISTRATIVO DO PODER EXECUTIVO	16.800.118	16.339.978	16.190.438	9.869.486	8.899.051	8.816.487	60,96	54,96	90,17	99,07
1251 RONDÔNIA EM PAZ	591.038.182	489.157.871	494.930.131	332.177.848	311.802.347	307.563.578	67,12	63,00	93,87	98,64
<b>Total Unidade</b>	<b>608.883.301</b>	<b>506.542.849</b>	<b>512.165.569</b>	<b>342.311.606</b>	<b>320.965.671</b>	<b>316.449.303</b>	<b>66,84</b>	<b>62,67</b>	<b>93,76</b>	<b>98,59</b>
<b>15 0011-FUNDO ESPECIAL DE REEQUIPAMENTO POLICIAL - FUNRESPOL</b>										
1251 RONDÔNIA EM PAZ	3.572.848	2.440.000	4.695.767	1.830.719	1.479.766	1.237.547	38,99	31,51	80,83	83,63
<b>Total Unidade</b>	<b>3.572.848</b>	<b>2.440.000</b>	<b>4.695.767</b>	<b>1.830.719</b>	<b>1.479.766</b>	<b>1.237.547</b>	<b>38,99</b>	<b>31,51</b>	<b>80,83</b>	<b>83,63</b>
<b>15 0014-FUNDO ESPECIAL DO CORPO DE BOMBEIROS MILITAR - FUNESBOM</b>										
1243 DEFESA CONTRA SINISTRO	6.766.000	5.996.000	6.779.017	3.990.219	3.205.945	3.129.673	58,86	47,29	80,35	97,62
<b>Total Unidade</b>	<b>6.766.000</b>	<b>5.996.000</b>	<b>6.779.017</b>	<b>3.990.219</b>	<b>3.205.945</b>	<b>3.129.673</b>	<b>58,86</b>	<b>47,29</b>	<b>80,35</b>	<b>97,62</b>
<b>15 0015-FUNDO ESPECIAL DE MODERNIZAÇÃO E REAPARELHAMENTO DA POLÍCIA MILITAR DO ESTADO - FUNRESPOM</b>										
1251 RONDÔNIA EM PAZ	789.000	789.000	789.000	214.837	140.766	129.991	27,23	17,84	65,52	92,35
<b>Total Unidade</b>	<b>789.000</b>	<b>789.000</b>	<b>789.000</b>	<b>214.837</b>	<b>140.766</b>	<b>129.991</b>	<b>27,23</b>	<b>17,84</b>	<b>65,52</b>	<b>92,35</b>
<b>15 0020-DEPARTAMENTO ESTADUAL DE TRÂNSITO - DETRAN</b>										
0000 OPERAÇÕES ESPECIAIS	3.508.750	3.658.750	10.118.050	4.813.206	3.810.347	3.785.255	47,57	37,66	79,16	99,34
1002 EDUCAÇÃO E SEGURANÇA NO TRÂNSITO	12.136.603	12.136.603	10.511.603	5.774.179	3.103.723	3.077.036	54,93	29,53	53,75	99,14
1003 DESENVOLVIMENTO E MODERNIZAÇÃO DO DETRAN	20.609.252	20.609.252	25.520.262	10.657.386	5.931.048	5.812.624	41,76	23,24	55,65	98,00
1015 APOIO ADMINISTRATIVO DO PODER EXECUTIVO	82.460.395	82.460.395	81.960.395	54.914.581	40.725.346	40.416.602	67,00	49,69	74,16	99,24
<b>Total Unidade</b>	<b>118.715.000</b>	<b>118.865.000</b>	<b>128.110.310</b>	<b>76.159.352</b>	<b>53.570.463</b>	<b>53.091.518</b>	<b>59,45</b>	<b>41,82</b>	<b>70,34</b>	<b>99,11</b>
<b>16 0001-SECRETARIA DE ESTADO DA EDUCAÇÃO - SEDUC</b>										
0000 OPERAÇÕES ESPECIAIS	54.361.000	56.591.000	75.111.155	57.190.357	43.310.506	31.285.191	76,14	57,66	75,73	72,23

Continua

Avaliação dos dois primeiros quadrimestres do PPA 2008-2011, exercício 2011

Continuação

Unidades Orçamentárias <sup>1</sup> e programas do PPA 2008-2011	PPA <sup>2</sup> 2011	Dotação <sup>3</sup> Inicial (LOA)	Dotação <sup>4</sup> Atualizada (LOA-Créditos)	Despesa <sup>5</sup> Empenhada até o mês	Despesa <sup>6</sup> Liquidadada até o mês	Despesa <sup>7</sup> Paga até o mês	Relação em %			
							(8=5/4)	(9=6/4)	(10=5/6)	(11=7/6)
1015 APOIO ADMINISTRATIVO DO PODER EXECUTIVO	145.192.026	144.692.026	152.106.613	89.556.661	73.629.825	72.128.575	58,88	48,41	82,22	97,96
1063 DESENVOLVIMENTO DA EDUCAÇÃO PROFISSIONAL	6.500.000	6.500.000	6.500.000	67.812	8.200	8.200	1,04	0,13	12,09	100,00
1074 AVALIAÇÃO E ESTATÍSTICA EDUCACIONAL	4.149.500	4.149.500	4.149.500	48.490	35.090	35.090	1,17	0,85	72,37	100,00
1201 ASSISTÊNCIA AO TRABALHADOR DA SEDUC	18.000.000	18.000.000	18.000.000	12.073.010	12.073.010	12.073.010	67,07	67,07	100,00	100,00
1269 MELHORIA DA QUALIDADE DA EDUCAÇÃO BÁSICA	503.974.862	503.974.862	524.960.004	372.689.980	342.114.673	340.063.456	70,99	65,17	91,80	99,40
<b>Total Unidade</b>	<b>732.177.388</b>	<b>733.907.388</b>	<b>780.827.271</b>	<b>531.626.310</b>	<b>471.171.304</b>	<b>455.593.522</b>	<b>68,09</b>	<b>60,34</b>	<b>88,63</b>	<b>96,69</b>
17 0012-FUNDO ESTADUAL DE SAÚDE - FES										
0000 OPERAÇÕES ESPECIAIS	17.402.916	19.182.916	57.908.570	50.702.432	26.430.191	25.770.269	87,56	45,64	52,13	97,50
1015 APOIO ADMINISTRATIVO DO PODER EXECUTIVO	396.587.475	336.587.475	323.100.475	253.881.397	224.312.356	222.020.613	78,58	69,42	88,35	98,98
1093 GESTÃO DA POLÍTICA DE SAÚDE	30.081.191	30.081.191	34.934.631	23.927.805	15.740.358	15.086.635	68,49	45,06	65,78	95,85
1245 ASSISTÊNCIA FARMACÉUTICA	32.000.000	32.000.000	32.000.000	28.673.061	14.646.728	14.245.191	89,60	45,77	51,08	97,26
1250 INFRA-ESTRUTURA DO FUNDO ESTADUAL DE SAÚDE - FES	13.193.075	3.193.076	22.019.076	14.492.853	3.975.755	3.276.659	65,82	18,06	27,43	82,42
1271 ATENDIMENTO ESPECIALIZADO	19.948.750	19.948.750	32.418.632	15.154.754	8.687.453	7.799.412	46,75	26,80	57,32	89,78
1272 FORTALECIMENTO DAS UNIDADES DE SAÚDE COM	5.785.320	5.785.320	10.961.191	5.069.155	3.150.061	3.082.110	46,25	28,74	62,14	97,84
1273 ATENDIMENTO DE URGÊNCIAS E EMERGÊNCIAS	68.440.000	68.440.000	73.433.232	68.364.706	26.317.296	26.064.284	93,10	35,84	38,50	99,04
REGULAÇÃO, CONTROLE E AVALIAÇÃO E AUDITORIA DO SUS NO ESTADO	2.350.000	2.350.000	2.850.000	455.974	81.169	78.829	16,00	2,85	17,80	97,12
1274 ATENÇÃO EM SAÚDE	585.788.727	517.568.728	589.625.807	460.722.137	323.341.367	317.424.001	78,14	54,84	70,18	98,17
<b>Total Unidade</b>	<b>585.788.727</b>	<b>517.568.728</b>	<b>589.625.807</b>	<b>460.722.137</b>	<b>323.341.367</b>	<b>317.424.001</b>	<b>78,14</b>	<b>54,84</b>	<b>70,18</b>	<b>98,17</b>
17 0032-FUNDAÇÃO DE HEMATOLOGIA E HEMOTERAPIA DO ESTADO - FHEMERON										
0000 OPERAÇÕES ESPECIAIS	22.000	22.000	290.400	268.478	268.478	268.478	92,45	92,45	100,00	100,00
1086 DESENVOLVIMENTO DA HEMORREDE NO ESTADO	28.057.344	25.536.762	36.326.628	16.189.954	13.386.368	13.174.451	44,57	36,85	82,68	98,42
<b>Total Unidade</b>	<b>28.079.344</b>	<b>25.558.762</b>	<b>36.617.028</b>	<b>16.458.432</b>	<b>13.654.846</b>	<b>13.442.929</b>	<b>44,95</b>	<b>37,29</b>	<b>82,97</b>	<b>98,45</b>
17 0033-CENTRO DE EDUCAÇÃO TÉCNICA PROFISSIONAL DA ÁREA DE SAÚDE - CETAS										
1275 EDUCAÇÃO PERMANENTE EM SAÚDE	4.306.490	3.656.502	3.673.708	1.030.240	707.554	691.595	28,04	19,26	68,68	97,74
<b>Total Unidade</b>	<b>4.306.490</b>	<b>3.656.502</b>	<b>3.673.708</b>	<b>1.030.240</b>	<b>707.554</b>	<b>691.595</b>	<b>28,04</b>	<b>19,26</b>	<b>68,68</b>	<b>97,74</b>

Continua

Avaliação dos dois primeiros quadrimestres do PPA 2008-2011, exercício 2011

Continuação

Unidades Orçamentárias <sup>1</sup> e programas do PPA 2008-2011	PPA <sup>2</sup> 2011	Dotação <sup>3</sup> Inicial (LOA)	Dotação <sup>4</sup> Atualizada (LOA+Créditos)	Despesa <sup>5</sup> Empenhada até o mês	Despesa <sup>6</sup> Liquidadada até o mês	Despesa <sup>7</sup> Paga até o mês	Relação em %			
							(8=5/4)	(9=6/4)	(10=5/6)	(11=7/6)
17 0034-AGÊNCIA ESTADUAL DE VIGILÂNCIA E SAÚDE - AGEVISA										
0000 OPERAÇÕES ESPECIAIS	225.945	225.945	225.945	1.622	1.622	1.622	0,72	0,72	100,00	100,00
1015 APOIO ADMINISTRATIVO DO PODER EXECUTIVO	2.833.214	2.712.320	2.842.320	2.029.031	1.332.183	1.133.624	71,39	46,87	65,66	85,10
1244 VIGILÂNCIA SANITÁRIA	1.436.000	1.330.000	1.865.923	328.718	250.552	228.750	17,62	13,43	76,22	91,30
1247 VIGILÂNCIA EPIDEMIOLÓGICA E AMBIENTAL	24.700.955	14.778.147	14.778.147	5.998.792	5.489.260	5.447.469	40,59	37,14	91,51	99,24
Total Unidade	29.196.114	19.046.412	19.712.335	8.358.163	7.073.618	6.811.465	42,40	35,88	84,63	96,29
18 0001-SECRETARIA DE ESTADO DO DESENVOLVIMENTO AMBIENTAL - SEDAM										
1015 APOIO ADMINISTRATIVO DO PODER EXECUTIVO	23.645.968	23.464.098	25.400.098	15.709.920	13.651.786	13.169.102	61,85	53,75	86,90	96,46
1232 PROTEÇÃO AMBIENTAL	4.857.100	-	-	-	-	-	-	-	-	-
1235 DESENVOLVIMENTO AMBIENTAL E GESTÃO DE RECURSOS NATURAIS	360.000	-	-	-	-	-	-	-	-	-
Total Unidade	28.863.068	23.464.098	25.400.098	15.709.920	13.651.786	13.169.102	61,85	53,75	86,90	96,46
18 0011-FUNDO ESPECIAL DE PROTEÇÃO AMBIENTAL - FEPRAM										
1232 PROTEÇÃO AMBIENTAL	11.844.000	8.995.000	11.291.000	2.729.622	2.093.266	2.036.504	24,18	18,54	76,69	97,29
Total Unidade	11.844.000	8.995.000	11.291.000	2.729.622	2.093.266	2.036.504	24,18	18,54	76,69	97,29
19 0001-SECRETARIA DE ESTADO DO DESENVOLVIMENTO ECONÔMICO E SOCIAL - SEDES										
0000 OPERAÇÕES ESPECIAIS	3.000	3.000	303.000	238	238	238	0,08	0,08	100,00	100,00
1015 APOIO ADMINISTRATIVO DO PODER EXECUTIVO	14.022.719	10.107.144	10.946.144	7.515.414	6.727.648	6.468.801	68,66	61,46	89,52	96,15
1248 DESENVOLVIMENTO DOS RECURSOS MINERAIS DO ESTADO DE RONDÔNIA	1.645.986	797.986	797.986	295.831	274.331	273.581	37,07	34,38	92,73	99,73
1263 DESENVOLVIMENTO DO TURISMO NO ESTADO DE RONDÔNIA	6.686.000	4.577.000	5.124.120	707.323	372.385	364.928	13,80	7,27	52,65	98,00
1288 APOIO AO DESENVOLVIMENTO SOCIO-ECONÔMICO	51.156.234	39.699.634	40.318.194	16.715.166	7.148.280	5.375.913	41,46	17,73	42,77	75,21
Total Unidade	73.513.939	55.184.764	57.489.444	25.233.972	14.522.882	12.483.462	43,89	25,26	57,55	85,96
19 0013-FUNDO DE INVESTIMENTO E DESENV. INDUSTRIAL DO ESTADO DE RONDÔNIA - FIDER										
1257 INCENTIVO AO DESENVOLVIMENTO ECONÔMICO DO ESTADO	5.101.000	5.101.000	5.101.000	2.126.298	1.867.739	1.739.698	41,68	36,62	87,84	93,14
Total Unidade	5.101.000	5.101.000	5.101.000	2.126.298	1.867.739	1.739.698	41,68	36,62	87,84	93,14

Continua

Avaliação dos dois primeiros quadrimestres do PPA 2008-2011, exercício 2011

Continuação

Unidades Orçamentárias <sup>1</sup> e programas do PPA 2008-2011	PPA <sup>2</sup> 2011	Dotação <sup>3</sup> Inicial (LOA)	Dotação <sup>4</sup> Atualizada (LOA+Créditos)	Despesa <sup>5</sup> Empenhada até o mês	Despesa <sup>6</sup> Liquidada até o mês	Despesa <sup>7</sup> Paga até o mês	Relação em %			
							(8=5/4)	(9=6/4)	(10=5/6)	
19 0021-INSTITUTO DE PESOS E MEDIDAS - IPEM										
0000 OPERAÇÕES ESPECIAIS	50.000	50.000	50.000	-	-	-	-	-	-	-
1231 RONDÔNIA NO PESO E NA MEDIDA CERTA	6.237.310	3.007.125	3.007.125	1.478.778	1.213.661	1.155.505	49,18	40,36	82,07	95,21
<b>Total Unidade</b>	<b>6.287.310</b>	<b>3.057.125</b>	<b>3.057.125</b>	<b>1.478.778</b>	<b>1.213.661</b>	<b>1.155.505</b>	<b>48,37</b>	<b>39,70</b>	<b>82,07</b>	<b>95,21</b>
19 0022-JUNTA COMERCIAL DO ESTADO DE RONDÔNIA - JUCER										
0000 OPERAÇÕES ESPECIAIS	76.000	76.000	126.000	87.283	61.659	61.659	69,27	48,94	70,64	100,00
1015 APOIO ADMINISTRATIVO DO PODER EXECUTIVO	5.387.000	5.342.000	5.292.000	3.041.706	2.709.174	2.703.774	57,48	51,19	89,07	99,80
1214 QUALIDADE E PRODUTIVIDADE NO REGISTRO PÚBLICO DE EMPRESAS	294.000	294.000	294.000	28.959	23.420	15.801	9,85	7,97	80,87	67,47
<b>Total Unidade</b>	<b>5.757.000</b>	<b>5.712.000</b>	<b>5.712.000</b>	<b>3.157.948</b>	<b>2.794.254</b>	<b>2.781.235</b>	<b>55,29</b>	<b>48,92</b>	<b>88,48</b>	<b>99,53</b>
20 0001-SECRETARIA DE ESTADO DOS ESPORTES DA CULTURA E DO LAZER - SECEL										
0000 OPERAÇÕES ESPECIAIS	12.000	12.000	199.843	112.914	112.914	112.914	56,50	56,50	100,00	100,00
1015 APOIO ADMINISTRATIVO DO PODER EXECUTIVO	5.085.816	4.950.839	4.762.996	3.316.052	2.278.795	2.168.419	69,62	47,84	68,72	95,16
1215 DESENVOLVIMENTO CULTURAL	4.829.000	8.206.000	9.530.303	6.826.705	5.246.841	4.840.657	71,63	55,05	76,86	92,26
1216 IMPLEMENTAÇÃO DE PROJETOS E ATIVIDADES DE ESPORTOS E LAZER DO ESTADO	5.921.251	8.185.251	6.052.926	2.486.107	1.895.010	1.259.567	41,07	31,31	76,22	66,47
<b>Total Unidade</b>	<b>15.848.067</b>	<b>21.354.090</b>	<b>20.546.068</b>	<b>12.741.777</b>	<b>9.533.560</b>	<b>8.381.557</b>	<b>62,02</b>	<b>46,40</b>	<b>74,82</b>	<b>87,92</b>
21 0001-SECRETARIA DE ESTADO DE JUSTIÇA - SEJUS										
0000 OPERAÇÕES ESPECIAIS	700.000	700.000	1.582.897	1.245.872	1.245.787	1.243.827	78,71	78,70	99,99	99,84
1015 APOIO ADMINISTRATIVO DO PODER EXECUTIVO	149.946.512	141.404.892	138.009.964	72.578.900	64.295.863	63.185.814	52,59	46,59	88,59	98,27
1223 APOIO DE PROGRAMAS DA ASSISTÊNCIA SOCIAL	17.466.395	17.466.395	21.804.395	10.164.992	1.203.335	1.128.637	46,62	5,52	11,84	93,79
1242 HUMANIZAÇÃO DO SISTEMA PENITENCIÁRIO	45.976.884	45.976.884	46.592.531	35.433.716	21.536.376	21.208.837	76,05	46,22	60,78	98,48
1251 RONDÔNIA EM PAZ	1.758.000	1.758.000	17.378.553	1.329.579	892.131	892.131	7,65	5,13	67,10	100,00
<b>Total Unidade</b>	<b>215.847.791</b>	<b>207.306.171</b>	<b>225.368.339</b>	<b>120.753.058</b>	<b>89.173.492</b>	<b>87.659.247</b>	<b>53,58</b>	<b>39,57</b>	<b>73,85</b>	<b>98,30</b>
21 0011-FUNDO PENITENCIÁRIO - FUPEN										
1242 HUMANIZAÇÃO DO SISTEMA PENITENCIÁRIO	3.270.211	3.270.211	3.480.211	2.254.850	1.114.652	1.097.948	64,79	32,03	49,43	98,50
<b>Total Unidade</b>	<b>3.270.211</b>	<b>3.270.211</b>	<b>3.480.211</b>	<b>2.254.850</b>	<b>1.114.652</b>	<b>1.097.948</b>	<b>64,79</b>	<b>32,03</b>	<b>49,43</b>	<b>98,50</b>

Continua

Avaliação dos dois primeiros quadrimestres do PPA 2008-2011, exercício 2011

Continuação

Unidades Orçamentárias <sup>1</sup> e programas do PPA 2008-2011	PPA <sup>2</sup> 2011	Dotação <sup>3</sup> Inicial (LOA)	Dotação <sup>4</sup> Atualizada (LOA+Créditos)	Despesa <sup>5</sup> Empenhada até o mês	Despesa <sup>6</sup> Liquidada até o mês	Despesa <sup>7</sup> Paga até o mês	Relação em %			
							(8=5/4)	(9=6/4)	(10=5/6)	(11=7/6)
<b>21 0013-FUNDO ESTADUAL DOS DIREITOS DA CRIANÇA E DO ADOLESCENTE - FUNEDCA</b>										
1240 DEFESA DOS DIREITOS DA CRIANÇA E DO ADOLESCENTE	3.481.731	3.481.731	4.185.612	183.769	1.740	1.500	4,39	0,04	0,95	86,21
<b>Total Unidade</b>	<b>3.481.731</b>	<b>3.481.731</b>	<b>4.185.612</b>	<b>183.769</b>	<b>1.740</b>	<b>1.500</b>	<b>4,39</b>	<b>0,04</b>	<b>0,95</b>	<b>86,21</b>
<b>22 0001-SECRETARIA DE ESTADO DE ADMINISTRAÇÃO - SEAD</b>										
0000 OPERAÇÕES ESPECIAIS	6.000	6.000	11.000	1.331	1.331	1.331	12,10	12,10	100,00	100,00
1015 APOIO ADMINISTRATIVO DO PODER EXECUTIVO	32.006.325	31.311.804	32.193.171	24.494.853	22.429.076	21.952.776	76,09	69,67	91,57	97,88
1228 GESTÃO DE RECURSOS HUMANOS	473.225	469.225	470.225	69.446	5.196	-	14,77	1,11	7,48	-
<b>Total Unidade</b>	<b>32.485.550</b>	<b>31.787.029</b>	<b>32.674.396</b>	<b>24.565.630</b>	<b>22.435.603</b>	<b>21.954.108</b>	<b>75,18</b>	<b>68,66</b>	<b>91,33</b>	<b>97,85</b>
<b>22 0011-FUNDO PREVIDENCIÁRIO DO IPERON</b>										
0000 OPERAÇÕES ESPECIAIS	3.800.000	3.800.000	3.800.000	2.114.063	2.114.063	2.114.063	55,63	55,63	100,00	100,00
1019 PREVIDÊNCIA SOCIAL ESTATUTÁRIA	170.329.776	170.329.776	170.329.776	118.628.546	118.628.546	118.628.546	69,65	69,65	100,00	100,00
<b>Total Unidade</b>	<b>174.129.776</b>	<b>174.129.776</b>	<b>174.129.776</b>	<b>120.742.608</b>	<b>120.742.608</b>	<b>120.742.608</b>	<b>69,34</b>	<b>69,34</b>	<b>100,00</b>	<b>100,00</b>
<b>22 0012-FUNDO PREVIDENCIÁRIO CAPITALIZADO DO IPERON</b>										
0000 OPERAÇÕES ESPECIAIS	1.000	1.000	1.000	-	-	-	-	-	-	-
1019 PREVIDÊNCIA SOCIAL ESTATUTÁRIA	40.000	40.000	40.000	-	-	-	-	-	-	-
9999 RESERVA DE CONTIGÊNCIA	101.000.000	101.000.000	101.000.000	-	-	-	-	-	-	-
<b>Total Unidade</b>	<b>101.041.000</b>	<b>101.041.000</b>	<b>101.041.000</b>	<b>-</b>	<b>-</b>	<b>-</b>	<b>-</b>	<b>-</b>	<b>-</b>	<b>-</b>
<b>22 0020-INSTITUTO DE PREVIDÊNCIA DOS SERVIDORES PÚBLICOS - IPERON</b>										
0000 OPERAÇÕES ESPECIAIS	4.270.000	4.270.000	4.270.000	2.294.107	2.294.107	2.294.107	53,73	53,73	100,00	100,00
1015 APOIO ADMINISTRATIVO DO PODER EXECUTIVO	14.950.000	14.950.000	14.950.000	7.108.701	6.322.760	6.178.423	47,55	42,29	88,94	97,72
1019 PREVIDÊNCIA SOCIAL ESTATUTÁRIA	16.839.000	-	-	-	-	-	-	-	-	-
<b>Total Unidade</b>	<b>36.059.000</b>	<b>19.220.000</b>	<b>19.220.000</b>	<b>9.402.808</b>	<b>8.616.867</b>	<b>8.472.530</b>	<b>48,92</b>	<b>44,83</b>	<b>91,64</b>	<b>98,32</b>

Continua



Avaliação dos dois primeiros quadrimestres do PPA 2008-2011, exercício 2011

Continuação

Unidades Orçamentárias <sup>1</sup> e programas do PPA 2008-2011	PPA <sup>2</sup> 2011	Dotação <sup>3</sup> Inicial (LOA)	Dotação <sup>4</sup> Atualizada (LOA+Créditos)	Despesa <sup>5</sup> Empenhada até o mês	Despesa <sup>6</sup> Liquidadada até o mês	Despesa <sup>7</sup> Pagada até o mês	Relação em %			
							(8=5/4)	(9=6/4)	(10=5/6)	(11=7/6)
23 0001-SECRETARIA DE ESTADO DE ASSISTÊNCIA SOCIAL - SEAS										
0000 OPERAÇÕES ESPECIAIS	100.000	100.000	100.000	13.605	13.605	-	13,61	13,61	100,00	-
1015 APOIO ADMINISTRATIVO DO PODER EXECUTIVO	10.480.088	10.743.164	10.743.164	4.407.809	3.832.629	3.713.128	41,03	35,68	86,95	96,88
1284 MONITORAMENTO E AVALIAÇÃO DE PROGRAMAS, PROJETOS E AÇÕES DE ASSISTÊNCIA SOCIAL E INCLUSÃO PRODUTIVA	155.500	155.500	155.500	15.000	14.840	14.770	9,65	9,54	98,93	99,53
1285 FORTALECIMENTO DE ENTIDADES REPRESENTATIVA E DA REDE DE ASSISTÊNCIA SOCIAL ESTADUAL	5.940.000	9.345.000	8.719.576	1.558.261	516.072	481.172	17,87	5,92	33,12	93,24
1286 MONITORAMENTO DE PROGRAMAS, PROJETOS E AÇÕES DE ASSISTÊNCIA E DESENVOLVIMENTO SOCIAL	3.820.160	3.770.160	3.820.160	347.838	165.493	129.340	9,11	4,33	47,58	78,15
<b>Total Unidade</b>	<b>20.495.748</b>	<b>24.113.824</b>	<b>23.538.400</b>	<b>6.342.513</b>	<b>4.542.639</b>	<b>4.338.410</b>	<b>26,95</b>	<b>19,30</b>	<b>71,62</b>	<b>95,50</b>
24 0001-SECRETARIA DE ESTADO DA AGRICULTURA - SEAGRI										
1015 APOIO ADMINISTRATIVO DO PODER EXECUTIVO	9.531.000	10.346.367	9.796.367	5.568.400	4.872.131	4.755.363	56,84	49,73	87,50	97,60
1237 INCENTIVO AO DESENVOLVIMENTO AGRÍCOLA	73.072.654	70.386.782	75.959.503	53.727.365	34.735.586	33.995.818	70,73	45,73	64,65	97,87
1238 DESENVOLVIMENTO DA PECUÁRIA DO ESTADO DE RONDÔNIA	1.243.672	965.672	2.670.672	96.150	35.360	33.170	3,60	1,32	36,78	93,81
1287 ORDENAMENTO FUNDIÁRIO	2.548.026	3.508.621	11.667.346	7.376.645	2.605.216	1.565.054	63,22	22,33	35,32	60,07
<b>Total Unidade</b>	<b>86.395.352</b>	<b>85.207.442</b>	<b>100.093.888</b>	<b>66.768.560</b>	<b>42.248.293</b>	<b>40.349.404</b>	<b>66,71</b>	<b>42,21</b>	<b>63,28</b>	<b>95,51</b>
24 0011-FUNDO DE APOIO À CULTURA DO CAFÉ EM RONDÔNIA - FUNCAFÉ-RO										
1237 INCENTIVO AO DESENVOLVIMENTO AGRÍCOLA	28.000	28.000	488.107	222.112	3.958	-	45,50	0,81	1,78	-
<b>Total Unidade</b>	<b>28.000</b>	<b>28.000</b>	<b>488.107</b>	<b>222.112</b>	<b>3.958</b>	<b>-</b>	<b>45,50</b>	<b>0,81</b>	<b>1,78</b>	<b>-</b>
240013 FUNDO ESTADUAL DE SANIDADE ANIMAL - FESA-RO										
1218 SISTEMA UNIFICADO DE ATENÇÃO A SANIDADE AGROPECUÁRIA	685.000	685.000	685.000	-	-	-	-	-	-	-
<b>Total Unidade</b>	<b>685.000</b>	<b>685.000</b>	<b>685.000</b>	<b>-</b>	<b>-</b>	<b>-</b>	<b>-</b>	<b>-</b>	<b>-</b>	<b>-</b>
240017-FUNDO DE INVESTIMENTO E APOIO AO PRO-LEITE FUNDO DE INVESTIMENTO E APOIO AO PRO-LEITE										
1289 PROGRAMA DE DESENVOLVIMENTO DA PECUÁRIA LEITEIRA DO ESTADO DE RONDÔNIA - PROLEITE	5.397.500	5.397.500	5.397.500	1.210.800	1.210.800	-	22,43	22,43	100,00	-
<b>Total Unidade</b>	<b>5.397.500</b>	<b>5.397.500</b>	<b>5.397.500</b>	<b>1.210.800</b>	<b>1.210.800</b>	<b>-</b>	<b>22,43</b>	<b>22,43</b>	<b>100,00</b>	<b>-</b>

Continua



Avaliação dos dois primeiros quadrimestres do PPA 2008-2011, exercício 2011

Unidades Orçamentárias <sup>1</sup> e programas do PPA 2008-2011	PPA <sup>2</sup> 2011	Dotação <sup>3</sup> Inicial (LOA)	Dotação <sup>4</sup> Atualizada (LOA+Créditos)	Despesa <sup>5</sup> Empenhada até o mês	Despesa <sup>6</sup> Liquidada até o mês	Despesa <sup>7</sup> Paga até o mês	Relação em %			Conclusão
							(8=5/4)	(9=6/4)	(10=5/6)	
24 0023-AGÊNCIA DE DEFESA SANITÁRIA AGROSILVOPASTORIL DO ESTADO - IDARON										
0000 OPERAÇÕES ESPECIAIS	633.400	2.198.000	2.458.000	448.748	448.748	389.471	18,26	100,00	86,79	
1218 SISTEMA UNIFICADO DE ATENÇÃO A SANIDADE AGROPECUÁRIA	48.396.893	43.845.826	50.965.876	28.339.603	23.264.194	22.819.996	55,61	45,65	82,09	98,09
<b>Total Unidade</b>	<b>49.030.293</b>	<b>46.043.826</b>	<b>53.423.876</b>	<b>28.788.351</b>	<b>23.712.942</b>	<b>23.209.467</b>	<b>53,89</b>	<b>44,39</b>	<b>82,37</b>	<b>97,88</b>
29 0001-MINISTÉRIO PÚBLICO - MP										
0000 OPERAÇÕES ESPECIAIS	16.137.000	16.137.000	27.367.000	20.658.326	20.658.326	20.534.785	75,49	100,00	99,40	
EXECUCAO DA DEFESA DA ORDEM JURÍDICA, 1001 ACOMPANHAMENTO DOS INTERESSES DA SOCIEDADE E PODER PÚBLICO	61.162.000	61.162.000	52.482.000	33.373.821	33.325.320	32.998.904	63,59	63,50	99,85	99,02
1280 APOIO ADMINISTRATIVO DO MINISTÉRIO PÚBLICO	56.205.000	56.205.000	62.523.024	37.219.188	34.889.106	34.326.313	59,53	55,80	93,74	98,39
<b>Total Unidade</b>	<b>133.504.000</b>	<b>133.504.000</b>	<b>142.372.024</b>	<b>91.251.335</b>	<b>88.872.752</b>	<b>87.860.002</b>	<b>64,09</b>	<b>62,42</b>	<b>97,39</b>	<b>98,86</b>
29 0012-FUNDO DE DESENVOLVIMENTO INSTITUCIONAL DO MINISTÉRIO PÚBLICO DE RONDÔNIA										
1259 GESTÃO DO FUNDIMPER	1.650.000	1.650.000	1.650.000	967.795	876.930	794.539	58,65	53,15	90,61	90,60
<b>Total Unidade</b>	<b>1.650.000</b>	<b>1.650.000</b>	<b>1.650.000</b>	<b>967.795</b>	<b>876.930</b>	<b>794.539</b>	<b>58,65</b>	<b>53,15</b>	<b>90,61</b>	<b>90,60</b>
30 0001-DEFENSORIA PÚBLICA DO ESTADO DE RONDÔNIA - DPE										
1004 EXECUÇÃO DA DEFESA DOS INTERESSES DA SOCIEDADE CARENTE	2.255.500	3.907.106	2.151.273	143.011	26.264	22.286	6,65	1,22	18,37	84,85
1015 APOIO ADMINISTRATIVO DO PODER EXECUTIVO	34.040.400	26.356.194	28.348.149	19.347.510	17.525.879	16.749.382	68,25	61,82	90,58	95,57
<b>Total Unidade</b>	<b>36.295.900</b>	<b>30.263.300</b>	<b>30.499.422</b>	<b>19.490.521</b>	<b>17.552.143</b>	<b>16.771.669</b>	<b>63,90</b>	<b>57,55</b>	<b>90,05</b>	<b>95,55</b>
<b>Total Geral</b>	<b>5.997.156.057</b>	<b>5.200.000.000</b>	<b>5.639.988.314</b>	<b>3.489.561.543</b>	<b>2.975.869.624</b>	<b>2.909.839.430</b>	<b>61,87</b>	<b>52,76</b>	<b>85,28</b>	<b>97,78</b>

Fonte: SIAFEM/RO.

Anexo II  
 Ranking dos Programas, em ordem decrescente, por meio de Padronização das Variáveis no monitoramento do 1º e 2º Quadrimestres de 2011

Código do Órgão	Sigla do Órgão	Programas do PPA 2008-2011	Relação em %				Padronização das Variáveis					Classificação dos Programas				
			Despesa empenhada até o mês sobre Dotação Atualizada (LOA+ créditos)	Despesa liquidada até o mês sobre Dotação Atualizada (LOA+ créditos)	Despesa liquidada até o mês sobre Despesa empenhada até o mês	Despesa paga até o mês sobre a Despesa liquidada até o mês	P = p1 / a	P2 = p2 / a	P3 = p3 / a	P4 = p4 / a	$\frac{p}{(p+2+3+4)}$	Ranking	Coefficiente	Código do Órgão	Sigla do Órgão	Código e Nome dos Programas do PPA 2008-2011
01 0001	ALE	0000 OPERAÇÕES ESPECIAIS	63,99	56,10	87,66	100,00	0,75	0,87	0,59	0,51	0,71	1º	1,46	17 0032	FHEMERON	0000 OPERAÇÕES ESPECIAIS
01 0001	ALE	1020 APOIO ADMINISTRATIVO DO PODER LEGISLATIVO	68,95	64,59	93,68	98,59	0,94	1,32	0,80	0,41	0,87	2º	1,23	11 0008	SUPEL	1015 APOIO ADMINISTRATIVO DO PODER EXECUTIVO
01 0001	ALE	1027 EXECUÇÃO DA AÇÃO PARLAMENTAR	75,65	13,19	17,44	95,57	1,20	(0,82)	(1,82)	0,20	(0,31)	3º	1,20	14 0002	RS/SEFIN	0000 OPERAÇÕES ESPECIAIS
01 0001	ALE	1227 ESCOLA DO LEGISLATIVO	19,94	17,27	86,59	100,00	(0,93)	(0,65)	0,55	0,51	(0,13)	4º	1,19	21 0001	SEJUS	0000 OPERAÇÕES ESPECIAIS
02 0001	TCE	0000 OPERAÇÕES ESPECIAIS	51,45	51,45	100,00	100,00	0,27	0,77	1,02	0,51	0,64	5º	1,11	29 0001	MP	0000 OPERAÇÕES ESPECIAIS
02 0001	TCE	1035 GESTÃO DAS AÇÕES INSTITUCIONAIS DE CONTROLE EXTERNO	21,47	13,67	63,69	100,00	(0,87)	(0,80)	(0,23)	0,51	(0,35)	6º	1,09	14 0001	SEFIN	0000 OPERAÇÕES ESPECIAIS
02 0001	TCE	1262 MODERNIZAÇÃO DO SISTEMA DE CONTROLE EXTERNO DOS ESTADOS, DISTRITO FEDERAL E MUNICÍPIOS	2,92	2,61	89,49	100,00	(1,68)	(1,26)	0,65	0,51	(0,42)	7º	1,01	22 0011	FUNPREV	1019 PREVIDÊNCIA SOCIAL ESTATUTÁRIA
02 0001	TCE	1264 GESTÃO DAS AÇÕES DE MODERNIZAÇÃO E EXPANSÃO DA ESTRUTURA DE T.I. DO TRIBUNAL DE CONTAS	15,87	8,27	52,11	95,10	(1,08)	(1,02)	(0,63)	0,16	(0,64)	8º	0,87	17 0012	FES	1015 APOIO ADMINISTRATIVO DO PODER EXECUTIVO
02 0001	TCE	1265 GESTÃO DAS ATIVIDADES ADMINISTRATIVAS E DE MANUTENÇÃO DO TRIBUNAL DE CONTAS	58,54	56,78	97,00	99,71	0,55	0,99	0,91	0,49	0,74	9º	0,96	22 0001	SEAD	1015 APOIO ADMINISTRATIVO DO PODER EXECUTIVO
02 0001	TCE	1266 GESTÃO DAS AÇÕES DE CAPACITAÇÃO E APERFEIÇOAMENTO DO CAPITAL HUMANO	37,06	25,36	68,43	100,00	(0,27)	(0,31)	(0,07)	0,51	(0,04)	10º	0,96	16 0001	SEJUS	1201 ASSISTÊNCIA AO TRABALHADOR DA SEDUC
02 0001	TCE	1267 GESTÃO DO GABINETE DA PRESIDÊNCIA DO TRIBUNAL DE CONTAS	21,54	20,34	94,43	100,00	(0,87)	(0,52)	0,82	0,51	(0,01)	11º	0,89	16 0001	SEJUS	1269 MELHORIA DA QUALIDADE DA EDUCAÇÃO BÁSICA
02 0011	FD/TC	1220 GESTÃO DO FUNDO DE DESENVOLVIMENTO INSTITUCIONAL - F.D.I.	34,11	4,32	12,68	86,60	(0,39)	(1,19)	(1,98)	(0,44)	(1,00)	12º	0,87	03 0001	TJ	1278 APOIO ADMINISTRATIVO DO PODER JUDICIÁRIO
03 0001	TJ	0000 OPERAÇÕES ESPECIAIS	36,69	36,69	100,00	97,69	(0,29)	0,16	1,02	0,35	0,31	13º	0,87	01 0001	ALE	1020 APOIO ADMINISTRATIVO DO PODER LEGISLATIVO
03 0001	TJ	1278 APOIO ADMINISTRATIVO DO PODER JUDICIÁRIO	63,96	63,44	98,19	99,35	0,75	1,27	0,99	0,47	0,87	14º	0,87	29 0001	MP	EXECUÇÃO DA DEFESA DA ORDEM JURÍDICA, ACOMPANHAMENTO DOS INTERESSES DA SOCIEDADE E PODER PÚBLICO
03 0011	FLUU	0000 OPERAÇÕES ESPECIAIS	13,89	13,89	100,00	100,00	(1,16)	(0,79)	1,02	0,51	(0,10)	15º	0,84	15 0001	SESEDEC	1251 RONDÔNIA EM PAZ
03 0011	FLUU	1278 APOIO ADMINISTRATIVO DO PODER JUDICIÁRIO	68,80	27,05	39,31	94,52	0,94	(0,24)	(1,07)	0,12	(0,06)	16º	0,81	14 0021	DEOSP	1015 APOIO ADMINISTRATIVO DO PODER EXECUTIVO
03 0011	FLUU	1279 MODERNIZAÇÃO DAS AÇÕES JUDICIÁRIAS	28,99	10,10	34,85	87,80	(0,68)	(0,95)	(1,22)	(0,36)	(0,78)	17º	0,80	14 0001	SEFIN	1015 APOIO ADMINISTRATIVO DO PODER EXECUTIVO

Continua

Avaliação dos dois primeiros quadrimestres do PPA 2008-2011, exercício 2011

Continuação

Código do Órgão	Sigla do Órgão	Programas do PPA 2008-2011	Relação em %				Padronização das Variáveis				Classificação dos Programas					
			Despesa empenhada até o mês sobre Dotação Atualizada (LOA+ créditos)	Despesa liquidada até o mês sobre Dotação Atualizada (LOA+ créditos)	Despesa paga até o mês sobre a Despesa liquidada até o mês	Despesa empenhada até o mês sobre a Despesa liquidada até o mês	$P1 = (P1 - I1) / OP$	$P2 = (P2 - I2) / OP$	$P3 = (P3 - I3) / OP$	$P4 = (P4 - I4) / OP$	$I1 = (P1 + P2 + P3 + P4) / 4$	Ranking	Coefficiente	Código do Órgão	Sigla do Órgão	Código e Nome dos Programas do PPA 2008-2011
11 0003	PGE	0000 OPERAÇÕES ESPECIAIS	49,72	49,72	100,00	100,00	0,21	0,70	1,02	0,51	0,61	18º	0,78	14 0020	DERARO	1015 APOIO ADMINISTRATIVO DO PODER EXECUTIVO
11 0003	PGE	1015 APOIO ADMINISTRATIVO DO PODER EXECUTIVO	46,41	43,48	93,69	97,97	0,08	0,44	0,80	0,37	0,42	19º	0,75	19 0001	SEDES	1015 APOIO ADMINISTRATIVO DO PODER EXECUTIVO
11 0003	PGE	1210 REPRESENTAÇÃO JUDICIAL E CONSULTORIA DO ESTADO DE RONDÔNIA	12,63	-	-	-	(1,21)	(1,37)	(2,42)	(6,63)	(2,91)	20º	0,75	30 0001	DPE	1015 APOIO ADMINISTRATIVO DO PODER EXECUTIVO
11 0005	CGE	0000 OPERAÇÕES ESPECIAIS	-	-	-	-	(1,69)	(1,37)	(2,42)	(6,63)	(3,03)	21º	0,75	20 0001	SECEL	0000 OPERAÇÕES ESPECIAIS
11 0005	CGE	1015 APOIO ADMINISTRATIVO DO PODER EXECUTIVO	37,91	30,82	81,29	98,49	(0,24)	(0,08)	0,37	0,41	0,11	22º	0,74	02 0001	TCE	GESTÃO DAS ATIVIDADES ADMINISTRATIVAS E DE MANUTENÇÃO DO TRIBUNAL DE CONTAS
11 0005	CGE	1261 DESENVOLVIMENTO E MODERNIZAÇÃO DO SISTEMA DE CONTROLE INTERNO	7,58	6,68	88,15	93,37	(1,40)	(1,09)	0,61	0,04	(0,46)	23º	0,73	22 0011	FUNPREV	0000 OPERAÇÕES ESPECIAIS
11 0008	SUPEL	0000 OPERAÇÕES ESPECIAIS	-	-	-	-	(1,69)	(1,37)	(2,42)	(6,63)	(3,03)	24º	0,71	01 0001	ALE	0000 OPERAÇÕES ESPECIAIS
11 0008	SUPEL	1015 APOIO ADMINISTRATIVO DO PODER EXECUTIVO	82,34	82,34	100,00	98,56	1,46	2,06	1,02	0,41	1,23	25º	0,69	22 0020	IPERON	0000 OPERAÇÕES ESPECIAIS
11 0008	SUPEL	1212 EXECUÇÃO DO PROCESSO LICITATÓRIO	51,68	18,74	36,27	82,74	0,28	(0,59)	(1,17)	(0,72)	(0,55)	26º	0,68	29 0001	MP	1280 APOIO ADMINISTRATIVO DO MINISTÉRIO PÚBLICO
11 0009	CGAG	0000 OPERAÇÕES ESPECIAIS	49,37	5,08	10,29	100,00	0,20	(1,16)	(2,07)	0,51	(0,63)	27º	0,67	15 0001	SESDEC	1015 APOIO ADMINISTRATIVO DO PODER EXECUTIVO
11 0009	CGAG	1015 APOIO ADMINISTRATIVO DO PODER EXECUTIVO	69,22	44,74	64,64	96,06	0,95	0,49	(0,20)	0,23	0,37	28º	0,64	02 0001	TCE	0000 OPERAÇÕES ESPECIAIS
11 0009	CGAG	1202 GESTÃO DA POLÍTICA DE COMUNICAÇÃO DO ESTADO DE RONDÔNIA	59,30	20,33	34,29	98,55	0,57	(0,52)	(1,24)	0,41	(0,19)	29º	0,61	11 0003	PGE	0000 OPERAÇÕES ESPECIAIS
11 0009	CGAG	1213 SERVIÇO DE ATENDIMENTO AO CIDADÃO	-	-	-	-	(1,69)	(1,37)	(2,42)	(6,63)	(3,03)	30º	0,60	19 0022	JUCER	1015 APOIO ADMINISTRATIVO DO PODER EXECUTIVO
11 0012	FEAS	0000 OPERAÇÕES ESPECIAIS	-	-	-	-	(1,69)	(1,37)	(2,42)	(6,63)	(3,03)	31º	0,60	14 0011	FITHA	0000 OPERAÇÕES ESPECIAIS
11 0012	FEAS	1241 ASSISTÊNCIA E DESENVOLVIMENTO SOCIAL PARA A CIDADANIA	10,88	7,18	65,99	96,93	(1,27)	(1,07)	(0,15)	0,30	(0,55)	32º	0,59	18 0001	SEDMI	1015 APOIO ADMINISTRATIVO DO PODER EXECUTIVO
11 0014	FESPEN	1242 HUMANIZAÇÃO DO SISTEMA PENITENCIÁRIO	25,88	25,76	99,55	93,49	(0,70)	(0,30)	1,00	0,05	0,01	33º	0,54	15 0020	DETRAN	1015 APOIO ADMINISTRATIVO DO PODER EXECUTIVO
13 0001	SEPLAN	0000 OPERAÇÕES ESPECIAIS	11,03	0,10	0,92	100,00	(1,27)	(1,36)	(2,39)	0,51	(1,13)	34º	0,54	20 0001	SECEL	1215 DESENVOLVIMENTO CULTURAL
13 0001	SEPLAN	1015 APOIO ADMINISTRATIVO DO PODER EXECUTIVO	60,35	44,23	73,28	88,94	0,61	0,47	0,10	(0,28)	0,23	35º	0,54	19 0022	JUCER	0000 OPERAÇÕES ESPECIAIS
13 0001	SEPLAN	1021 PLANEJAMENTO, COORDENAÇÃO E INTEGRAÇÃO DAS POLÍTICAS PÚBLICAS	1,37	0,32	23,10	100,00	(1,64)	(1,35)	(1,63)	0,51	(1,03)	36º	0,53	24 0001	SEAGRI	1015 APOIO ADMINISTRATIVO DO PODER EXECUTIVO
13 0001	SEPLAN	1119 GESTÃO DA POLÍTICA DE CIÊNCIA, TECNOLOGIA E INOVAÇÃO DO ESTADO DE RONDÔNIA	6,43	6,39	99,51	22,13	(1,44)	(1,10)	1,00	(5,05)	(1,65)	37º	0,49	16 0001	SEUDUC	1015 APOIO ADMINISTRATIVO DO PODER EXECUTIVO

Continua

Avaliação dos dois primeiros quadrimestres do PPA 2008-2011, exercício 2011

Código do Órgão	Sigla do Órgão	Programas do PPA 2008-2011	Relação em %				Padronização das Variáveis				Classificação dos Programas						
			Despesa empenhada até o mês sobre Dotação Atualizada (LOA+ créditos)	Despesa liquidada até o mês sobre Dotação Atualizada (LOA+ créditos)	Despesa liquidada até o mês sobre Despesa empenhada até o mês	Despesa paga até o mês sobre Despesa liquidada até o mês	$P1 = (p1 - t1) / d1$	$P2 = (p2 - t2) / d2$	$P3 = (p3 - t3) / d3$	$P4 = (p4 - t4) / d4$	$II = (p1 + p2 + p3 + p4) / (t1 + t2 + t3 + t4)$	Ranking	Coefficiente	Código do Órgão	Sigla do Órgão	Código e Nome dos Programas do PPA 2008-2011	
13 0001	SEPLAN	1229	5,27	0,40	7,67	-	(1,49)	(1,35)	(2,16)	(6,63)	(2,91)	38º	0,48	29 0012	FUNDIMPER	1259	GESTÃO DO FUNDIMPER
13 0001	SEPLAN	1268	-	-	-	-	(1,69)	(1,37)	(2,42)	(6,63)	(3,03)	39º	0,48	17 0012	FES	1245	ASSISTÊNCIA FARMACÉUTICA
13 0001	SEPLAN	1277	4,03	1,60	39,70	91,40	(1,54)	(1,30)	(1,06)	(0,10)	(1,00)	40º	0,48	21 0001	SEJUS	1015	APOIO ADMINISTRATIVO DO PODER EXECUTIVO
13 0001	SEPLAN	1281	24,78	8,71	35,13	83,19	(0,74)	(1,00)	(1,21)	(0,69)	(0,91)	41º	0,47	17 0012	FES	0000	OPERAÇÕES ESPECIAIS
13 0001	SEPLAN	1283	0,49	0,41	83,59	100,00	(1,67)	(1,35)	0,45	0,51	(0,51)	42º	0,46	21 0001	SEJUS	1242	HUMANIZAÇÃO DO SISTEMA PENITENCIÁRIO
13 0001	SEPLAN	9999	-	-	-	-	(1,69)	(1,37)	(2,42)	(6,63)	(3,03)	43º	0,46	15 0014	FUNESBOM	1243	DEFESA CONTRA SINISTRO
14 0001	SEFIN	0000	73,92	73,92	100,00	99,68	1,13	1,71	1,02	0,49	1,09	44º	0,44	24 0023	IDARON	1218	SISTEMA UNIFICADO DE ATENÇÃO A SANIDADE AGROPECUÁRIA
14 0001	SEFIN	1015	69,47	61,76	88,89	98,21	0,96	1,20	0,63	0,39	0,80	45º	0,43	24 0001	SEAGRI	1237	INCENTIVO AO DESENVOLVIMENTO AGRÍCOLA
14 0001	SEFIN	1221	45,77	10,21	22,31	70,15	0,06	(0,94)	(1,65)	(1,62)	(1,04)	46º	0,43	20 0001	SECEL	1015	APOIO ADMINISTRATIVO DO PODER EXECUTIVO
14 0001	SEFIN	1224	-	-	-	-	(1,69)	(1,37)	(2,42)	(6,63)	(3,03)	47º	0,42	11 0003	PGE	1015	APOIO ADMINISTRATIVO DO PODER EXECUTIVO
14 0002	RS/SEFIN	0000	80,86	79,83	98,72	99,40	1,40	1,95	0,97	0,47	1,20	48º	0,38	22 0020	IPERON	1015	APOIO ADMINISTRATIVO DO PODER EXECUTIVO
14 0011	FITHA	0000	89,41	80,85	90,43	64,45	1,72	2,00	0,89	(2,02)	0,80	49º	0,37	17 0012	FES	1093	GESTÃO DA POLÍTICA DE SAÚDE
14 0011	FITHA	1249	78,70	34,08	43,30	99,74	1,32	0,05	(0,93)	0,50	0,23	50º	0,37	11 0009	CGAG	1015	APOIO ADMINISTRATIVO DO PODER EXECUTIVO
14 0020	DER/RO	0000	73,76	35,33	47,90	27,77	1,13	0,10	(0,77)	(4,65)	(1,05)	51º	0,33	17 0012	FES	1273	REGULAÇÃO, CONTROLE E AVALIAÇÃO E AUDITORIA DO SUS NO ESTADO
14 0020	DER/RO	1015	65,71	59,57	90,65	99,62	0,82	1,11	0,69	0,49	0,78	52º	0,31	03 0001	TJ	0000	OPERAÇÕES ESPECIAIS
14 0020	DER/RO	1249	17,84	6,65	37,30	93,23	(1,01)	(1,09)	(1,14)	0,03	(0,80)	53º	0,31	17 0034	AGEVISA	1247	VIGILÂNCIA EPIDEMIOLÓGICA E AMBIENTAL
14 0021	DEOSP	0000	19,22	16,71	86,96	47,73	(0,96)	(0,67)	0,57	(3,22)	(1,07)	54º	0,27	15 0020	DETRAN	0000	OPERAÇÕES ESPECIAIS
14 0021	DEOSP	1015	64,79	60,70	93,70	99,98	0,78	1,16	0,80	0,51	0,81	55º	0,27	19 0021	IPEM	1231	RONDÔNIA NO PESO E NA MEDIDA CERTA
14 0021	DEOSP	1252	-	-	-	-	(1,69)	(1,37)	(2,42)	(6,63)	(3,03)	56º	0,26	19 0001	SEDES	1248	DESENVOLVIMENTO DOS RECURSOS MINERAIS DO ESTADO DE RONDÔNIA
14 0021	DEOSP	1254	24,95	5,95	23,86	99,78	(0,74)	(1,12)	(1,60)	0,50	(0,74)	57º	0,25	17 0032	FHEMERON	1086	DESENVOLVIMENTO DA HEMORREDE NO ESTADO

Continua

Avaliação dos dois primeiros quadrimestres do PPA 2008-2011, exercício 2011

Código do Órgão	Sigla do Órgão	Programas do PPA 2008-2011	Relação em %				Padronização das Variáveis					Classificação dos Programas				
			Despesa empenhada até o mês sobre Dotação Atualizada (LOA+ créditos)	Despesa liquidada sobre Dotação Atualizada (LOA+ créditos)	Despesa liquidada até o mês sobre Despesa empenhada até o mês	Despesa paga até o mês sobre Despesa liquidada até o mês	P1 = (P1 - P1) / (P1 - P1)	P2 = (P2 - P2) / (P2 - P2)	P3 = (P3 - P3) / (P3 - P3)	P4 = (P4 - P4) / (P4 - P4)	$\frac{P1 + P2 + P3 + P4}{4}$	Ranking	Coefficiente	Código do Órgão	Sigla do Órgão	Código e Nome dos Programas do PPA 2008-2011
14.0021	DEOSP	1270	6,44	6,44	100,00	100,00	(1,44)	(1,10)	1,02	0,51	(0,25)	58º	0,24	16.0001	SEDUC	0000 OPERAÇÕES ESPECIAIS
15.0001	SESDC	0000	25,29	25,29	100,00	100,00	(0,72)	(0,31)	1,02	(4,76)	(1,20)	59º	0,23	14.0011	FITHA	1249 DESENVOLVIMENTO DA INFRA-ESTRUTURA DE TRANSPORTE
15.0001	SESDC	1015	60,96	54,96	90,17	99,07	0,64	0,92	0,68	0,45	0,67	60º	0,23	13.0001	SEPLAN	1015 APOIO ADMINISTRATIVO DO PODER EXECUTIVO
15.0001	SESDC	1251	67,12	63,00	93,87	98,64	0,87	1,25	0,80	0,42	0,84	61º	0,23	17.0034	AGEVISA	1015 APOIO ADMINISTRATIVO DO PODER EXECUTIVO
15.0011	FUNRESPOL	1251	38,99	31,51	80,83	83,63	(0,20)	(0,06)	0,36	(0,65)	(0,14)	62º	0,21	23.0001	SEAS	1015 APOIO ADMINISTRATIVO DO PODER EXECUTIVO
15.0014	FUNESBOM	1243	58,86	47,29	80,35	97,62	0,56	0,60	0,34	0,34	0,46	63º	0,17	19.0013	FIDER	1257 INCENTIVO AO DESENVOLVIMENTO ECONÔMICO DO ESTADO
15.0015	FUNRESBOM	1251	27,23	17,84	65,52	92,35	(0,65)	(0,62)	(0,17)	(0,03)	(0,37)	64º	0,11	11.0005	CGE	1015 APOIO ADMINISTRATIVO DO PODER EXECUTIVO
15.0020	DETRAN	0000	47,57	37,66	79,16	99,34	0,13	0,20	0,30	0,47	0,27	65º	0,11	21.0011	FUPEN	1242 HUMANIZAÇÃO DO SISTEMA PENITENCIÁRIO
15.0020	DETRAN	1002	54,93	29,53	53,75	99,14	0,41	(0,14)	(0,57)	0,45	0,04	66º	0,04	15.0020	DETRAN	1002 EDUCAÇÃO E SEGURANÇA NO TRÂNSITO
15.0020	DETRAN	1003	41,76	23,24	55,65	98,00	(0,10)	(0,40)	(0,51)	0,37	(0,16)	67º	0,01	11.0014	FESPEN	1242 HUMANIZAÇÃO DO SISTEMA PENITENCIÁRIO
15.0020	DETRAN	1015	67,00	49,69	74,16	99,24	0,87	0,70	0,13	0,46	0,54	68º	(0,01)	17.0012	FES	FORTALECIMENTO DAS UNIDADES DE SAÚDE COM ATENDIMENTO DE URGENCIAS E EMERGENCIAS
16.0001	SEDUC	0000	76,14	57,66	75,73	72,23	1,22	1,03	0,18	(1,47)	0,24	69º	(0,01)	02.0001	TCE	GESTÃO DO GABINETE DA PRESIDÊNCIA DO TRIBUNAL DE CONTAS
16.0001	SEDUC	1015	58,88	48,41	82,22	97,96	0,56	0,65	0,40	0,37	0,49	70º	(0,04)	02.0001	TCE	GESTÃO DAS AÇÕES DE CAPACITAÇÃO E APERFEIÇOAMENTO DO CAPITAL HUMANO
16.0001	SEDUC	1063	1,04	0,13	12,09	100,00	(1,65)	(1,36)	(2,00)	0,51	(1,13)	71º	(0,06)	03.0011	FUJU	1278 APOIO ADMINISTRATIVO DO PODER JUDICIÁRIO
16.0001	SEDUC	1074	1,17	0,85	72,37	100,00	(1,65)	(1,33)	0,07	0,51	(0,60)	72º	(0,10)	03.0011	FUJU	0000 OPERAÇÕES ESPECIAIS
16.0001	SEDUC	1201	67,07	67,07	100,00	100,00	0,87	1,42	1,02	0,51	0,96	73º	(0,13)	01.0001	ALE	1227 ESCOLA DO LEGISLATIVO
16.0001	SEDUC	1269	70,99	65,17	91,80	99,40	1,02	1,34	0,73	0,47	0,89	74º	(0,14)	15.0011	FUNRESPOL	1251 RONDÔNIA EM PAZ
17.0012	FES	0000	87,56	45,64	52,13	97,50	1,65	0,53	(0,63)	0,34	0,47	75º	(0,14)	22.0001	SEAD	0000 OPERAÇÕES ESPECIAIS
17.0012	FES	1015	78,58	69,42	88,35	98,98	1,31	1,52	0,61	0,44	0,97	76º	(0,16)	15.0020	DETRAN	1003 DESENVOLVIMENTO E MODERNIZAÇÃO DO DETRAN
17.0012	FES	1093	68,49	45,06	65,78	95,85	0,93	0,51	(0,16)	0,22	0,37	77º	(0,19)	11.0009	CSGAG	1202 GESTÃO DA POLÍTICA DE COMUNICAÇÃO DO ESTADO DE RONDÔNIA

Continua

Avaliação dos dois primeiros quadrimestres do PPA 2008-2011, exercício 2011

Código do Órgão	Sigla do Órgão	Programas do PPA 2008-2011	Relação em %				Padronização das Variáveis				Classificação dos Programas					
			Despesa empenhada até o mês sobre Dotação Atualizada (LOA+ créditos)	Despesa liquidada até o mês sobre empenhada até o mês	Despesa liquidada até o mês sobre a Despesa empenhada até o mês	Despesa paga até o mês sobre a Despesa liquidada até o mês	$P1 = (p1 - i1) / op$	$P2 = (p2 - i2) / op$	$P3 = (p3 - i3) / op$	$P4 = (p4 - i4) / op$	$I = (P1+P2+P3+P4) / 4$	Rat.ing	Coefficiente	Código do Órgão	Sigla do Órgão	Código e Nome dos Programas do PPA 2008-2011
17 0012	FES	1245 ASSISTÊNCIA FARMACÉUTICA	89,60	45,77	51,08	97,26	1,73	0,54	(0,67)	0,32	0,48	78°	(0,21)	17 0012	FES	FORTALECIMENTO DAS UNIDADES DE SAÚDE COM ATENDIMENTO ESPECIALIZADO
17 0012	FES	1250 INFRA-ESTRUTURA DO FUNDO ESTADUAL DE SAÚDE - FES	65,82	18,06	27,43	82,42	0,82	(0,62)	(1,48)	(0,74)	(0,50)	79°	(0,21)	18 0011	FEPRAM	PROTEÇÃO AMBIENTAL
17 0012	FES	1271 FORTALECIMENTO DAS UNIDADES DE SAÚDE COM ATENDIMENTO ESPECIALIZADO	46,75	26,80	57,32	89,78	0,10	(0,25)	(0,45)	(0,22)	(0,21)	80°	(0,21)	23 0001	SEAS	MONITORAMENTO E AVALIAÇÃO DE PROGRAMAS, PROJETOS E AÇÕES DE ASSISTÊNCIA SOCIAL E INCLUSÃO PRODUTIVA
17 0012	FES	1272 FORTALECIMENTO DAS UNIDADES DE SAÚDE COM ATENDIMENTO DE URGENCIAS E EMERGENCIAS	46,25	28,74	62,14	97,84	0,08	(0,17)	(0,29)	0,36	(0,01)	81°	(0,22)	17 0033	CETAS	EDUCAÇÃO PERMANENTE EM SAÚDE
17 0012	FES	1273 REGULAÇÃO, CONTROLE E AVALIAÇÃO E AUDITORIA DO SUS NO ESTADO	93,10	35,84	38,50	99,04	1,87	0,12	(1,10)	0,45	0,33	82°	(0,25)	14 0021	DEOSP	INFRA-ESTRUTURA DE SANEAMENTO BÁSICO E ESGOTAMENTO
17 0012	FES	1274 ATENÇÃO EM SAÚDE	16,00	2,85	17,80	97,12	(1,08)	(1,25)	(1,81)	0,31	(0,96)	83°	(0,25)	24 0023	IDARON	OPERAÇÕES ESPECIAIS
17 0032	FHEMERON	0000 OPERAÇÕES ESPECIAIS	92,45	92,45	100,00	100,00	1,84	2,48	1,02	0,51	1,46	84°	(0,31)	01 0001	ALE	EXECUÇÃO DA AÇÃO PARLAMENTAR
17 0032	FHEMERON	1086 DESENVOLVIMENTO DA HEMORREDE NO ESTADO	44,57	36,85	82,68	98,42	0,01	0,17	0,42	0,40	0,25	86°	(0,35)	02 0001	TCE	GESTÃO DAS AÇÕES INSTITUCIONAIS DE CONTROLE EXTERNO
17 0034	CETAS	1275 EDUCAÇÃO PERMANENTE EM SAÚDE	28,04	19,26	68,68	97,74	(0,62)	(0,57)	(0,06)	0,35	(0,22)	86°	(0,37)	17 0034	AGEVISA	OPERAÇÕES ESPECIAIS
17 0034	AGEVISA	0000 OPERAÇÕES ESPECIAIS	0,72	0,72	100,00	100,00	(1,66)	(1,34)	1,02	0,51	(0,37)	87°	(0,37)	15 0015	FUNRESBOM	1251 RONDÔNIA EM PAZ
17 0034	AGEVISA	1015 APOIO ADMINISTRATIVO DO PODER EXECUTIVO	71,39	46,87	65,66	85,10	1,04	0,58	(0,16)	(0,55)	0,23	88°	(0,38)	19 0001	SEDES	OPERAÇÕES ESPECIAIS
17 0034	AGEVISA	1244 VIGILÂNCIA SANITÁRIA	17,62	13,43	76,22	91,30	(1,02)	(0,81)	0,20	(0,11)	(0,43)	89°	(0,42)	02 0001	TCE	MODERNIZAÇÃO DO SISTEMA DE CONTROLE EXTERNO DOS ESTADOS, DISTRITO FEDERAL E MUNICÍPIOS
17 0034	AGEVISA	1247 VIGILÂNCIA EPIDEMIOLÓGICA E AMBIENTAL	40,59	37,14	91,51	99,24	(0,14)	0,18	0,72	0,46	0,31	90°	(0,43)	17 0034	AGEVISA	VIGILÂNCIA SANITÁRIA
18 0001	SEDAM	1015 APOIO ADMINISTRATIVO DO PODER EXECUTIVO	61,85	53,75	86,90	96,46	0,67	0,87	0,57	0,26	0,59	91°	(0,46)	11 0005	CGE	DESENVOLVIMENTO E MODERNIZAÇÃO DO SISTEMA DE CONTROLE INTERNO
18 0001	SEDAM	1232 PROTEÇÃO AMBIENTAL	-	-	-	-	(1,69)	(1,37)	(2,42)	(6,63)	(3,03)	92°	(0,47)	20 0001	SECEL	IMPLEMENTAÇÃO DE PROJETOS E ATIVIDADES DE DESPORTOS E LAZER DO ESTADO
18 0001	SEDAM	1235 NATURAIS	-	-	-	-	(1,69)	(1,37)	(2,42)	(6,63)	(3,03)	93°	(0,50)	17 0012	FES	1250 INFRA-ESTRUTURA DO FUNDO ESTADUAL DE SAÚDE - FES
18 0011	FEPRAM	1232 PROTEÇÃO AMBIENTAL	24,18	18,54	76,69	97,29	(0,77)	(0,60)	0,21	0,32	(0,21)	94°	(0,51)	13 0001	SEPLAN	PROJETOS ESTRUTURANTES
19 0001	SEDES	0000 OPERAÇÕES ESPECIAIS	0,08	0,08	100,00	100,00	(1,69)	(1,36)	1,02	0,51	(0,38)	95°	(0,54)	21 0001	SEJUS	1251 RONDÔNIA EM PAZ
19 0001	SEDES	1015 APOIO ADMINISTRATIVO DO PODER EXECUTIVO	68,66	61,46	88,52	96,15	0,93	1,19	0,66	0,24	0,75	96°	(0,55)	11 0008	SUPEL	1212 EXECUÇÃO DO PROCESSO LICITATORIO
19 0001	SEDES	1248 DESENVOLVIMENTO DOS RECURSOS MINERAIS DO ESTADO DE RONDÔNIA	37,07	34,38	92,73	99,73	(0,27)	0,06	0,77	0,50	0,26	97°	(0,55)	11 0012	FEAS	1241 ASSISTÊNCIA E DESENVOLVIMENTO SOCIAL PARA A CIDADANIA

Continuação

Continua

Avaliação dos dois primeiros quadrimestres do PPA 2008-2011, exercício 2011

Código do Órgão	Sigla do Órgão	Programas do PPA 2008-2011	Relação em %				Padronização das Variáveis				Classificação dos Programas					
			Despesa empenhada até o mês sobre Dotação Atualizada (LOA+ créditos)	Despesa liquidada até o mês sobre Dotação Atualizada (LOA+ créditos)	Despesa paga até o mês sobre Despesa liquidada até o mês	Despesa empenhada até o mês sobre Despesa liquidada até o mês	$P1 = (P1 - I1) / OP$	$P2 = (P2 - I2) / OP$	$P3 = (P3 - I3) / OP$	$P4 = (P4 - I4) / OP$	$I = (P1+P2+P3+P4) / 4$	Reming	Coefficiente	Código do Órgão	Sigla do Órgão	Código e Nome dos Programas do PPA 2008-2011
19 0001	SEDES	DESENVOLVIMENTO DO TURISMO NO ESTADO DE RONDÔNIA	13,80	7,27	52,65	98,00	(1,16)	(1,06)	(0,61)	0,37	(0,62)	98°	(0,60)	16 0001	SEJUC	1074 AVALIAÇÃO E ESTATÍSTICA EDUCACIONAL
19 0001	SEDES	DESENVOLVIMENTO SOCIO-ECONÔMICO	41,46	17,73	42,77	75,21	(0,11)	(0,63)	(0,95)	(1,26)	(0,74)	99°	(0,62)	19 0001	SEDES	DESENVOLVIMENTO DO TURISMO NO ESTADO DE RONDÔNIA
19 0013	FIDER	INCENTIVO AO DESENVOLVIMENTO ECONÔMICO DO ESTADO	41,68	36,62	87,84	93,14	(0,10)	0,16	0,80	0,02	0,17	100°	(0,63)	11 0009	COAG	0000 OPERAÇÕES ESPECIAIS
19 0021	IPEM	OPERAÇÕES ESPECIAIS	-	-	-	-	(1,69)	(1,37)	(2,42)	(6,63)	(3,03)	101°	(0,64)	02 0001	TCE	1264 GESTÃO DAS AÇÕES DE MODERNIZAÇÃO E EXPANSÃO DA ESTRUTURA DE T.I. DO TRIBUNAL DE CONTAS
19 0021	IPEM	RONDÔNIA, NO PESO E NA MEDIDA, CERTA	49,18	40,36	82,07	95,21	0,19	0,31	0,40	0,17	0,27	102°	(0,74)	19 0001	SEDES	1288 APOIO AO DESENVOLVIMENTO SOCIO-ECONÔMICO
19 0022	JUCER	OPERAÇÕES ESPECIAIS	69,27	48,94	70,64	100,00	0,86	0,67	0,01	0,51	0,54	103°	(0,74)	14 0021	DEOSP	1254 RONDÔNIA EM OBRAS
19 0022	JUCER	APOIO ADMINISTRATIVO DO PODER EXECUTIVO	57,48	51,19	89,07	99,80	0,51	0,76	0,64	0,50	0,60	104°	(0,75)	21 0001	SEJUS	1223 APOIO DE PROGRAMAS DA ASSISTÊNCIA SOCIAL
19 0022	JUCER	QUALIDADE E PRODUTIVIDADE NO REGISTRO PÚBLICO DE EMPRESAS	9,85	7,97	80,87	67,47	(1,31)	(1,04)	0,36	(1,81)	(0,95)	105°	(0,78)	03 0011	FUJU	1279 MODERNIZAÇÃO DAS AÇÕES JUDICIÁRIAS
20 0001	SECEL	OPERAÇÕES ESPECIAIS	56,50	56,50	100,00	100,00	0,47	0,98	1,02	0,51	0,75	106°	(0,80)	14 0020	DERIRO	1249 DESENVOLVIMENTO DA INFRAESTRUTURA DE TRANSPORTE
20 0001	SECEL	APOIO ADMINISTRATIVO DO PODER EXECUTIVO	69,62	47,84	68,72	95,16	0,97	0,82	(0,06)	0,17	0,43	107°	(0,81)	24 0001	SEAGRI	1287 ORDENAMENTO FUNDIÁRIO
20 0001	SECEL	DESENVOLVIMENTO CULTURAL	71,63	55,05	76,86	92,26	1,05	0,92	0,22	(0,04)	0,54	108°	(0,84)	23 0001	SEAS	1285 FORTALECIMENTO DE ENTIDADES REPRESENTATIVAS E DA REDE DE ASSISTÊNCIA SOCIAL ESTADUAL
20 0001	SECEL	IMPLEMENTAÇÃO DE PROJETOS E ATIVIDADES DE DESPORTOS E LAZER DO ESTADO	41,07	31,31	76,22	66,47	(0,12)	(0,06)	0,20	(1,88)	(0,47)	109°	(0,91)	13 0001	SEPLAN	1281 DESENVOLVIMENTO REGIONAL
21 0001	SEJUS	OPERAÇÕES ESPECIAIS	78,71	78,70	99,99	99,84	1,32	1,91	1,01	0,50	1,19	110°	(0,95)	19 0022	JUCER	1214 ATENÇÃO E PRODUTIVIDADE NO REGISTRO PÚBLICO DE EMPRESAS
21 0001	SEJUS	APOIO ADMINISTRATIVO DO PODER EXECUTIVO	52,59	46,59	88,59	98,27	0,32	0,57	0,62	0,39	0,48	111°	(0,86)	17 0012	FES	1274 ATENÇÃO EM SAÚDE
21 0001	SEJUS	APOIO DE PROGRAMAS DA ASSISTÊNCIA SOCIAL	46,62	5,52	11,84	93,79	0,09	(1,14)	(2,01)	0,07	(0,75)	112°	(0,99)	24 0001	SEAGRI	1238 DESENVOLVIMENTO DA PECUÁRIA DO ESTADO DE RONDÔNIA
21 0001	SEJUS	HUMANIZAÇÃO DO SISTEMA PENITENCIÁRIO	76,05	46,22	60,78	98,48	1,21	0,56	(0,33)	0,41	0,46	113°	(1,00)	13 0001	SEPLAN	1277 MODERNIZAÇÃO DA GESTÃO
21 0001	SEJUS	RONDÔNIA EM PAZ	7,65	5,13	67,10	100,00	(1,40)	(1,15)	(0,12)	0,51	(0,54)	114°	(1,00)	02 0011	FDI/TC	1220 GESTÃO DO FUNDO DE DESENVOLVIMENTO INSTITUCIONAL - F.D.I.
21 0011	FUPEN	HUMANIZAÇÃO DO SISTEMA PENITENCIÁRIO	64,79	32,03	49,43	98,50	0,78	(0,03)	(0,72)	0,41	0,11	115°	(1,03)	13 0001	SEPLAN	1021 PLANEJAMENTO, COORDENAÇÃO E INTEGRAÇÃO DAS POLÍTICAS PÚBLICAS
21 0013	FUNEDCA	DEFESA DOS DIREITOS DA CRIANÇA E DO ADOLESCENTE	4,39	0,04	0,95	86,21	(1,52)	(1,37)	(2,39)	(0,47)	(1,44)	116°	(1,04)	14 0001	SEFIN	1221 INCREMENTO DA RECEITA ESTADUAL
22 0001	SEAD	OPERAÇÕES ESPECIAIS	12,10	12,10	100,00	100,00	(1,23)	(0,86)	1,02	0,51	(0,14)	117°	(1,05)	14 0020	DERIRO	0000 OPERAÇÕES ESPECIAIS

Continua

Avaliação dos dois primeiros quadrimestres do PPA 2008-2011, exercício 2011

Código do Órgão	Sigla do Órgão	Programas do PPA 2008-2011	Relação em %				Padronização das Variáveis				Classificação dos Programas					
			Despesa empenhada até o mês sobre Dotação Atualizada (LOA+ créditos)	Despesa liquidada até o mês sobre Dotação Atualizada (LOA+ créditos)	Despesa liquidada até o mês sobre Despesa empenhada até o mês	Despesa paga até o mês sobre Despesa liquidada até o mês	P1 = (P1 - P1) / P1	P2 = (P2 - P2) / P2	P3 = (P3 - P3) / P3	P4 = (P4 - P4) / P4	Remíng	Coefficiente	Código do Órgão	Sigla do Órgão	Código e Nome dos Programas do PPA 2008-2011	
22 0001	SEAD	1015 APOIO ADMINISTRATIVO DO PODER EXECUTIVO	76,09	69,67	91,57	97,88	1,22	1,53	0,73	0,36	0,96	118º	(1,07)	14 0021	DEOSP	0000 OPERAÇÕES ESPECIAIS
22 0001	SEAD	1228 GESTÃO DE RECURSOS HUMANOS	14,77	1,11	7,48	-	(1,13)	(1,32)	(2,16)	(6,63)	(2,81)	119º	(1,09)	23 0001	SEAS	1286 MONITORAMENTO DE PROGRAMAS, PROJETOS E AÇÕES DE ASSISTÊNCIA E DESENVOLVIMENTO SOCIAL
22 0011	FUNPREV	0000 OPERAÇÕES ESPECIAIS	55,63	55,63	100,00	100,00	0,43	0,95	1,02	0,51	0,73	120º	(1,13)	16 0001	SEUDC	1063 DESENVOLVIMENTO DA EDUCAÇÃO PROFISSIONAL
22 0011	FUNPREV	1019 PREVIDÊNCIA SOCIAL ESTATUTÁRIA	69,65	69,65	100,00	100,00	0,97	1,53	1,02	0,51	1,01	121º	(1,13)	13 0001	SEPLAN	0000 OPERAÇÕES ESPECIAIS
22 0012	FUNPRECAP	0000 OPERAÇÕES ESPECIAIS	-	-	-	-	(1,69)	(1,37)	(2,42)	(6,63)	(3,03)	122º	(1,20)	15 0001	SESDDEC	0000 OPERAÇÕES ESPECIAIS
22 0012	FUNPRECAP	1019 PREVIDÊNCIA SOCIAL ESTATUTÁRIA	-	-	-	-	(1,69)	(1,37)	(2,42)	(6,63)	(3,03)	123º	(1,28)	30 0001	DPE	1004 EXECUÇÃO DA DEFESA DOS INTERESSES DA SOCIEDADE CARENTE
22 0012	FUNPRECAP	9999 RESERVA DE CONTINGÊNCIA	-	-	-	-	(1,69)	(1,37)	(2,42)	(6,63)	(3,03)	124º	(1,44)	21 0013	FUNEDCA	1240 DEFESA DOS DIREITOS DA CRIANÇA E DO ADOLESCENTE
22 0020	IPERON	0000 OPERAÇÕES ESPECIAIS	53,73	53,73	100,00	100,00	0,36	0,87	1,02	0,51	0,89	125º	(1,65)	13 0001	SEPLAN	1119 GESTÃO DA POLÍTICA DE CIÊNCIA, TECNOLOGIA E INOVAÇÃO DO ESTADO DE RONDÔNIA
22 0020	IPERON	1015 APOIO ADMINISTRATIVO DO PODER EXECUTIVO	47,55	42,29	88,94	97,72	0,13	0,39	0,64	0,35	0,38	126º	(1,72)	24 0017	PROLEITE	1289 PROGRAMA DE DESENVOLVIMENTO DA PECUÁRIA LETEIRA DO ESTADO DE RONDÔNIA - PROLEITE
22 0020	IPERON	1019 PREVIDÊNCIA SOCIAL ESTATUTÁRIA	-	-	-	-	(1,69)	(1,37)	(2,42)	(6,63)	(3,03)	127º	(1,90)	23 0001	SEAS	0000 OPERAÇÕES ESPECIAIS
23 0001	SEAS	0000 OPERAÇÕES ESPECIAIS	13,61	13,61	100,00	-	(1,17)	(0,80)	1,02	(6,63)	(1,90)	128º	(2,57)	24 0011	FUNCAFÉ-RO	1237 INCENTIVO AO DESENVOLVIMENTO AGRÍCOLA
23 0001	SEAS	1015 APOIO ADMINISTRATIVO DO PODER EXECUTIVO	41,03	35,68	86,95	96,88	(0,12)	0,12	0,57	0,29	0,21	129º	(2,81)	22 0001	SEAD	1228 GESTÃO DE RECURSOS HUMANOS
23 0001	SEAS	1284 PROJETOS E AÇÕES DE ASSISTÊNCIA SOCIAL E INCLUSÃO PRODUTIVA	9,65	9,54	98,93	99,53	(1,32)	(0,97)	0,98	0,48	(0,21)	130º	(2,91)	11 0003	PGE	1210 REPRESENTAÇÃO JUDICIAL E CONSULTORIA DO ESTADO DE RONDÔNIA
23 0001	SEAS	1285 FORTALECIMENTO DE ENTIDADES REPRESENTATIVA E DA REDE DE ASSISTÊNCIA SOCIAL ESTADUAL	17,87	5,92	33,12	93,24	(1,01)	(1,12)	(1,28)	0,03	(0,84)	131º	(2,91)	13 0001	SEPLAN	1229 GESTÃO DAS AÇÕES DE TECNOLOGIA DA INFORMAÇÃO GOVERNAMENTAL
23 0001	SEAS	1286 MONITORAMENTO DE PROGRAMAS, PROJETOS E AÇÕES DE ASSISTÊNCIA E DESENVOLVIMENTO SOCIAL	9,11	4,33	47,58	78,15	(1,34)	(1,19)	(0,79)	(1,05)	(1,09)	132º	(3,03)	11 0005	CGE	0000 OPERAÇÕES ESPECIAIS
24 0001	SEAGRI	1015 APOIO ADMINISTRATIVO DO PODER EXECUTIVO	56,84	49,73	87,50	97,60	0,48	0,70	0,59	0,34	0,53	133º	(3,03)	11 0008	SUPEL	0000 OPERAÇÕES ESPECIAIS
24 0001	SEAGRI	1237 INCENTIVO AO DESENVOLVIMENTO AGRÍCOLA	70,73	45,73	64,65	97,87	1,01	0,54	(0,20)	0,36	0,43	134º	(3,03)	11 0009	CGAG	1213 SERVIÇO DE ATENDIMENTO AO CIDADÃO
24 0001	SEAGRI	1238 DESENVOLVIMENTO DA PECUÁRIA DO ESTADO DE RONDÔNIA	3,60	1,32	36,78	93,81	(1,65)	(1,51)	(1,16)	0,07	(0,99)	135º	(3,03)	11 0012	FEAS	0000 OPERAÇÕES ESPECIAIS
24 0001	SEAGRI	1287 ORDENAMENTO FUNDIÁRIO	63,22	22,33	35,32	60,07	0,72	(0,44)	(1,21)	(2,34)	(0,81)	136º	(3,03)	13 0001	SEPLAN	1268 APOIO AOS MUNICÍPIOS E ENTIDADES SEM FINS LUCRATIVOS
24 0011	FUNCAFÉ-RO	1237 INCENTIVO AO DESENVOLVIMENTO AGRÍCOLA	45,50	0,81	1,78	-	0,05	(1,33)	(2,36)	(6,63)	(2,57)	137º	(3,03)	13 0001	SEPLAN	9999 RESERVA DE CONTINGÊNCIA

Continua



## Avaliação dos dois primeiros quadrimestres do PPA 2008-2011, exercício 2011

Código do Órgão	Sigla do Órgão	Programas do PPA 2008-2011	Relação em %				Padronização das Variáveis				Classificação dos Programas				Conclusão
			Despesa empenhada até o mês sobre Dotação Atualizada (LOA+ créditos)	Despesa liquidada até o mês sobre Dotação Atualizada (LOA+ créditos)	Despesa liquidada até o mês sobre empenhada até o mês	Despesa paga sobre a liquidada até o mês	P1 = (p1 - h1) / dp	P2 = (p2 - h2) / dp	P3 = (p3 - h3) / dp	P4 = (p4 - h4) / dp	Ranking	Coefficiente	Código do Órgão	Sigla do Órgão	
24 0013	FESA-RO	1218 SISTEMA UNIFICADO DE ATENÇÃO A SANIDADE AGROPECUÁRIA	-	-	-	(1,69)	(1,37)	(2,42)	(6,63)	(3,03)	138º	(3,03)	14 0001 SEFIN	1224 EDUCAÇÃO FISCAL- COMPROMISSO COM A CIDADANIA	
24 0017	PROLEITE	1289 PROGRAMA DE DESENVOLVIMENTO DA PECUÁRIA LEITEIRA DO ESTADO DE RONDÔNIA - PROLEITE	22,43	22,43	100,00	(0,83)	(0,43)	1,02	(6,63)	(1,72)	139º	(3,03)	14 0021 DEOSP	1252 SE ESSA CASA FOSSE MINHA	
24 0023	IDARON	0000 OPERAÇÕES ESPECIAIS	18,26	18,26	100,00	(0,99)	(0,61)	1,02	(0,43)	(0,25)	140º	(3,03)	18 0001 SEDAM	1232 PROTEÇÃO AMBIENTAL	
24 0023	IDARON	1218 SISTEMA UNIFICADO DE ATENÇÃO A SANIDADE AGROPECUÁRIA	55,61	45,65	82,09	0,43	0,53	0,40	0,38	0,44	141º	(3,03)	18 0001 SEDAM	DESENVOLVIMENTO AMBIENTAL E GESTÃO DE RECURSOS NATURAIS	
29 0001	MP	0000 OPERAÇÕES ESPECIAIS	75,49	75,49	100,00	1,19	1,77	1,02	0,47	1,11	142º	(3,03)	19 0021 IPEM	0000 OPERAÇÕES ESPECIAIS	
29 0001	MP	EXECUÇÃO DA DEFESA DA ORDEM JURÍDICA, ACOMPANHAMENTO DOS INTERESSES DA SOCIEDADE E PODER PÚBLICO	63,59	63,50	99,85	0,74	1,27	1,01	0,44	0,87	143º	(3,03)	22 0012 FUNPRECAP	0000 OPERAÇÕES ESPECIAIS	
29 0001	MP	1280 APOIO ADMINISTRATIVO DO MINISTÉRIO PÚBLICO	59,53	55,80	93,74	0,58	0,95	0,80	0,40	0,88	144º	(3,03)	22 0012 FUNPRECAP	1019 PREVIDÊNCIA SOCIAL ESTATUTÁRIA	
29 0012	FUNDIMPER	1259 GESTÃO DO FUNDIMPER	58,65	53,15	90,61	0,55	0,84	0,69	(0,16)	0,48	145º	(3,03)	22 0012 FUNPRECAP	9999 RESERVA DE CONTINGÊNCIA	
30 0001	DPE	1004 EXECUÇÃO DA DEFESA DOS INTERESSES DA SOCIEDADE CARENTE	6,65	1,22	18,37	(1,44)	(1,32)	(1,79)	(0,57)	(1,28)	146º	(3,03)	22 0020 IPERON	1019 PREVIDÊNCIA SOCIAL ESTATUTÁRIA	
30 0001	DPE	1015 APOIO ADMINISTRATIVO DO PODER EXECUTIVO	68,25	61,82	90,58	0,92	1,20	0,69	0,20	0,75	147º	(3,03)	24 0013 FESA-RO	SISTEMA UNIFICADO DE ATENÇÃO A SANIDADE AGROPECUÁRIA	
Total Geral			61,87	52,76	85,28	0,67	0,83	0,51	0,36	0,59					
Média			44,25	32,86	70,45										
Desvio Padrão			26,18	24,04	29,11										

Fonte: SIAFEM/RO.

As melhores performances orçamentárias e financeiras são evidenciadas na tabela acima, que, por sua vez, foi obtida pela padronização das relações (%): despesa empenhada até o mês sobre dotação atualizada (LOA+créditos); despesa liquidada até o mês sobre dotação atualizada (LOA+créditos); despesa liquidada até o mês sobre despesa empenhada até o mês; e, despesa paga até o mês sobre a despesa liquidada até o mês.

Nesta tabela, os programas foram classificados pelos coeficientes em ordem decrescente e o ranking evidencia os melhores resultados obtidos nos 1º e 2º quadrimestre no monitoramento do PPA 2008-2011, exercício 2011.

## Avaliação dos dois primeiros quadrimestres do PPA 2008-2011, exercício 2011

### Anexo III

Execução Orçamentária de Restos a Pagar não Processados - período de janeiro a agosto de 2011 (1º e 2º Quadrimestres)

Unidades Orçamentárias <sup>1</sup> e programas do PPA 2008-2011	Inscrito <sup>2</sup>	Cancelado <sup>3</sup>	Liquidado <sup>4</sup>	Pago <sup>5</sup>	Valores em R\$ 1,00		
					Relação em %		
					(6=4/2)	(7=5/2)	
<b>01 0001-ASSEMBLÉIA LEGISLATIVA - ALE</b>							
0000 OPERAÇÕES ESPECIAIS	-	-	-	-	-	-	
1020 APOIO ADMINISTRATIVO DO PODER LEGISLATIVO	717.694	18.230	593.108	593.108	82,64	82,64	
1027 EXECUÇÃO DA AÇÃO PARLAMENTAR	928.218	-	780.031	780.031	84,04	84,04	
1227 ESCOLA DO LEGISLATIVO	-	-	-	-	-	-	
<b>Total Unidade</b>	<b>1.645.912</b>	<b>18.230</b>	<b>1.373.140</b>	<b>1.373.139</b>	<b>83,43</b>	<b>83,43</b>	
<b>02 0001-TRIBUNAL DE CONTAS DO ESTADO - TCE</b>							
0000 OPERAÇÕES ESPECIAIS	-	-	-	-	-	-	
1035 GESTÃO DAS AÇÕES INSTITUCIONAIS DE CONTROLE EXTERNO	1.836.048	4.422	1.456.294	1.456.294	79,32	79,32	
1262 MODERNIZAÇÃO DO SISTEMA DE CONTROLE EXTERNO DOS ESTADOS, DISTRITO FEDERAL E MUNICÍPIOS	1.206.276	23.985	1.103.405	1.093.655	91,47	90,66	
1264 GESTÃO DAS AÇÕES DE MODERNIZAÇÃO E EXPANSÃO DA ESTRUTURA DE T.I. DO TRIBUNAL DE CONTAS	599.481	98.258	499.474	499.474	83,32	83,32	
1265 GESTÃO DAS ATIVIDADES ADMINISTRATIVAS E DE MANUTENÇÃO DO TRIBUNAL DE CONTAS	2.417.252	392.282	1.813.285	1.813.285	75,01	75,01	
1266 GESTÃO DAS AÇÕES DE CAPACITAÇÃO E APERFEIÇOAMENTO DO CAPITAL HUMANO	73.910	3.718	58.366	58.366	78,97	78,97	
1267 GESTÃO DO GABINETE DA PRESIDENCIA DO TRIBUNAL DE CONTAS	9.700	-	9.700	9.700	100,00	100,00	
<b>Total Unidade</b>	<b>6.142.667</b>	<b>522.664</b>	<b>4.940.524</b>	<b>4.930.774</b>	<b>80,43</b>	<b>80,27</b>	
<b>02 0011-FUNDO DE DESENVOLVIMENTO INSTITUCIONAL DO TRIBUNAL DE CONTAS DO ESTADO DE RONDÔNIA - FDI/TC</b>							
1220 GESTÃO DO FUNDO DE DESENVOLVIMENTO INSTITUCIONAL - F.D.I.	23.852	1.123	19.769	19.769	82,88	82,88	
<b>Total Unidade</b>	<b>23.852</b>	<b>1.123</b>	<b>19.769</b>	<b>19.769</b>	<b>82,88</b>	<b>82,88</b>	
<b>03 0001-TRIBUNAL DE JUSTIÇA - TJ</b>							
0000 OPERAÇÕES ESPECIAIS	4.470.680	-	2.910.320	2.910.320	65,10	65,10	
1278 APOIO ADMINISTRATIVO DO PODER JUDICIÁRIO	2.313.569	278.990	1.761.816	1.761.816	76,15	76,15	
<b>Total Unidade</b>	<b>6.784.249</b>	<b>278.990</b>	<b>4.672.136</b>	<b>4.672.136</b>	<b>68,87</b>	<b>68,87</b>	
<b>03 0011-FUNDO DE APERFEIÇOAMENTO DOS SERVIÇOS JUDICIÁRIOS - FUJU</b>							
0000 OPERAÇÕES ESPECIAIS	-	-	-	-	-	-	
1278 APOIO ADMINISTRATIVO DO PODER JUDICIÁRIO	-	-	-	-	-	-	
1279 MODERNIZAÇÃO DAS AÇÕES JUDICIÁRIAS	20.873.624	705.443	12.878.703	11.571.329	61,70	55,44	
<b>Total Unidade</b>	<b>20.873.624</b>	<b>705.443</b>	<b>12.878.703</b>	<b>11.571.329</b>	<b>61,70</b>	<b>55,44</b>	
<b>11 0003-PROCURADORIA GERAL DO ESTADO - PGE</b>							
0000 OPERAÇÕES ESPECIAIS	-	-	-	-	-	-	
1015 APOIO ADMINISTRATIVO DO PODER EXECUTIVO	50.335	-	5.946	5.946	11,81	11,81	
1210 REPRESENTAÇÃO JUDICIAL E CONSULTORIA DO ESTADO DE RONDÔNIA	-	-	-	-	-	-	
<b>Total Unidade</b>	<b>50.335</b>	<b>-</b>	<b>5.946</b>	<b>5.946</b>	<b>11,81</b>	<b>11,81</b>	
<b>11 0005-CONTROLADORIA GERAL DO ESTADO - CGE</b>							
0000 OPERAÇÕES ESPECIAIS	-	-	-	-	-	-	
1015 APOIO ADMINISTRATIVO DO PODER EXECUTIVO	161.106	138.021	20.060	18.259	12,45	11,33	
1261 DESENVOLVIMENTO E MODERNIZAÇÃO DO SISTEMA DE CONTROLE INTERNO	1.800	-	1.800	1.800	100,00	100,00	
<b>Total Unidade</b>	<b>162.906</b>	<b>138.021</b>	<b>21.860</b>	<b>20.059</b>	<b>13,42</b>	<b>12,31</b>	

Continua

## Avaliação dos dois primeiros quadrimestres do PPA 2008-2011, exercício 2011

Unidades Orçamentárias <sup>1</sup> e programas do PPA 2008-2011	Inscrito <sup>2</sup>	Cancelado <sup>3</sup>	Liquidado <sup>4</sup>	Pago <sup>5</sup>	Relação em %	
					(6=4/2)	(7=5/2)
Continuação						
11 0008-SUPERINTENDÊNCIA ESTADUAL DE COMPRAS E LICITAÇÃO - SUPEL						
0000 OPERAÇÕES ESPECIAIS	-	-	-	-	-	-
1015 APOIO ADMINISTRATIVO DO PODER EXECUTIVO	20	-	-	-	-	-
1212 EXECUÇÃO DO PROCESSO LICITATÓRIO	63.073	9.460	4.885	4.885	7,74	7,74
<b>Total Unidade</b>	<b>63.093</b>	<b>9.460</b>	<b>4.885</b>	<b>4.885</b>	<b>7,74</b>	<b>7,74</b>
11 0009-COORDENADORIA GERAL DE APOIO A GOVERNADORIA - CGAG						
0000 OPERAÇÕES ESPECIAIS	-	-	-	-	-	-
1015 APOIO ADMINISTRATIVO DO PODER EXECUTIVO	-	-	-	-	-	-
1202 GESTÃO DA POLÍTICA DE COMUNICAÇÃO DO ESTADO DE RONDÔNIA	-	-	-	-	-	-
1213 SERVIÇO DE ATENDIMENTO AO CIDADÃO	-	-	-	-	-	-
<b>Total Unidade</b>	<b>-</b>	<b>-</b>	<b>-</b>	<b>-</b>	<b>-</b>	<b>-</b>
11 0012-FUNDO ESTADUAL DE ASSISTÊNCIA SOCIAL - FEAS						
0000 OPERAÇÕES ESPECIAIS	-	-	-	-	-	-
1241 ASSISTÊNCIA E DESENVOLVIMENTO SOCIAL PARA A CIDADANIA	68.504	-	12.265	12.265	17,90	17,90
<b>Total Unidade</b>	<b>68.504</b>	<b>-</b>	<b>12.265</b>	<b>12.265</b>	<b>17,90</b>	<b>17,90</b>
11 0014-FUNDO ESTADUAL DE PREVID. FISCAL E REPREENSSÃO A ENTORPECENTES - FESPREN						
1242 HUMANIZAÇÃO DO SISTEMA PENITENCIÁRIO	-	-	-	-	-	-
<b>Total Unidade</b>	<b>-</b>	<b>-</b>	<b>-</b>	<b>-</b>	<b>-</b>	<b>-</b>
13 0001-SECRETARIA DE ESTADO DO PLANEJAMENTO E COORDENAÇÃO GERAL - SEPLAN						
0000 OPERAÇÕES ESPECIAIS	265.000	45.000	220.000	-	83,02	-
1015 APOIO ADMINISTRATIVO DO PODER EXECUTIVO	1.035.916	683.826	352.089	189.263	33,99	18,27
1021 PLANEJAMENTO, COORDENAÇÃO E INTEGRAÇÃO DAS POLÍTICAS PÚBLICAS	-	-	-	-	-	-
1119 GESTÃO DA POLÍTICA DE CIÊNCIA, TECNOLOGIA E INOVAÇÃO DO ESTADO DE RONDÔNIA	-	-	-	-	-	-
1229 GESTÃO DAS AÇÕES DE TECNOLOGIA DA INFORMAÇÃO GOVERNAMENTAL	-	-	-	-	-	-
1268 APOIO AOS MUNICÍPIOS E ENTIDADES SEM FINS LUCRATIVOS	-	-	-	-	-	-
1277 MODERNIZAÇÃO DA GESTÃO	38.913	37.965	947	947	2,43	2,4
1281 DESENVOLVIMENTO REGIONAL	21.332	21.207	125	125	0,59	0,59
1283 PROJETOS ESTRUTURANTES	6.235.795	-	3.375.502	1.726.767	54,13	27,7
9999 RESERVA DE CONTIGÊNCIA	-	-	-	-	-	-
<b>Total Unidade</b>	<b>7.596.955</b>	<b>787.998</b>	<b>3.948.664</b>	<b>1.917.102</b>	<b>51,98</b>	<b>25,2</b>
14 0001-SECRETARIA DE ESTADO DE FINANÇAS - SEFIN						
0000 OPERAÇÕES ESPECIAIS	-	-	-	-	-	-
1015 APOIO ADMINISTRATIVO DO PODER EXECUTIVO	234.640	48.574	153.539	105.927	65,44	45,14
1221 INCREMENTO DA RECEITA ESTADUAL	885.382	269.007	616.376	616.376	69,62	69,62
1224 EDUCAÇÃO FISCAL- COMPROMISSO COM A CIDADANIA	8.400	-	8.400	8.400	100,00	100,00
<b>Total Unidade</b>	<b>1.128.422</b>	<b>317.581</b>	<b>778.315</b>	<b>730.703</b>	<b>68,97</b>	<b>64,75</b>
14 0002-RECURSOS SOB A SUPERVISAO DA SEFIN						
0000 OPERAÇÕES ESPECIAIS	-	-	-	-	-	-
<b>Total Unidade</b>	<b>-</b>	<b>-</b>	<b>-</b>	<b>-</b>	<b>-</b>	<b>-</b>
14 0011-FUNDO PARA INFRAESTRUTURA DE TRANSPORTE E HABITAÇÃO - FITHA						
0000 OPERAÇÕES ESPECIAIS	120.000	-	120.000	120.000	100,00	100,00
1249 DESENVOLVIMENTO DA INFRA-ESTRUTURA DE TRANSPORTE	875.355	-	461.794	461.794	52,76	52,76
<b>Total Unidade</b>	<b>995.355</b>	<b>-</b>	<b>581.794</b>	<b>581.794</b>	<b>58,45</b>	<b>58,45</b>
14 0020-DEPARTAMENTO DE ESTRADAS E RODAGEM - DER/RO						
0000 OPERAÇÕES ESPECIAIS	-	-	-	-	-	-
1015 APOIO ADMINISTRATIVO DO PODER EXECUTIVO	120.587	-	63.262	63.262	52,46	52,46
1249 DESENVOLVIMENTO DA INFRAESTRUTURA DE TRANSPORTE	29.272.450	4.277.980	8.797.282	8.752.282	30,05	29,90
<b>Total Unidade</b>	<b>29.393.037</b>	<b>4.277.980</b>	<b>8.860.544</b>	<b>8.815.544</b>	<b>30,15</b>	<b>29,99</b>

Continua

## Avaliação dos dois primeiros quadrimestres do PPA 2008-2011, exercício 2011

Unidades Orçamentárias <sup>1</sup> e programas do PPA 2008-2011	Inscrito <sup>2</sup>	Cancelado <sup>3</sup>	Liquidado <sup>4</sup>	Pago <sup>5</sup>	Relação em %	
					(6=4/2)	(7=5/2)
Continuação						
14 0021-DEPARTAMENTO DE OBRAS E SERVIÇOS PÚBLICOS - DEOSP						
0000 OPERAÇÕES ESPECIAIS	290.750	-	100.750	100.750	34,65	34,65
1015 APOIO ADMINISTRATIVO DO PODER EXECUTIVO	376.126	-	139.952	139.952	37,21	37,21
1252 SE ESSA CASA FOSSE MINHA	-	-	-	-	-	-
1254 RONDÔNIA EM OBRAS	16.013.970	-	5.298.597	4.415.811	33,09	27,57
1270 INFRA-ESTRUTURA DE SANEAMENTO BÁSICO E ESGOTAMENTO	-	-	-	-	-	-
<b>Total Unidade</b>	<b>16.680.846</b>	<b>-</b>	<b>5.539.299</b>	<b>4.656.513</b>	<b>33,21</b>	<b>27,92</b>
15 0001-SECRETARIA DE ESTADO DE SEGURANÇA, DEFESA E CIDADANIA - SESDEC						
0000 OPERAÇÕES ESPECIAIS	271	-	-	-	-	-
1015 APOIO ADMINISTRATIVO DO PODER EXECUTIVO	105.762	-	1.838	1.838	1,74	1,74
1251 RONDÔNIA EM PAZ	8.104.687	671.838	3.793.309	3.581.415	46,80	44,19
<b>Total Unidade</b>	<b>8.210.720</b>	<b>671.838</b>	<b>3.795.147</b>	<b>3.583.253</b>	<b>46,22</b>	<b>43,64</b>
15 0011-FUNDO ESPECIAL DE REEQUIPAMENTO POLICIAL - FUNRESPOL						
1251 RONDÔNIA EM PAZ	1.437.376	876.350	539.074	539.074	37,50	37,50
<b>Total Unidade</b>	<b>1.437.376</b>	<b>876.350</b>	<b>539.074</b>	<b>539.074</b>	<b>37,50</b>	<b>37,50</b>
15 0014-FUNDO ESPECIAL DO CORPO DE BOMBEIROS MILITAR - FUNESBOM						
1243 DEFESA CONTRA SINISTRO	514.451	13.099	493.537	493.537	95,93	95,93
<b>Total Unidade</b>	<b>514.451</b>	<b>13.099</b>	<b>493.537</b>	<b>493.537</b>	<b>95,93</b>	<b>95,93</b>
15 0015-FUNDO ESPECIAL DE MODERNIZAÇÃO E REAPARELHAMENTO DA POLÍCIA MILITAR DO ESTADO - FUNRESPOM						
1251 RONDÔNIA EM PAZ	33.066	8.243	24.823	24.823	75,07	75,07
<b>Total Unidade</b>	<b>33.066</b>	<b>8.243</b>	<b>24.823</b>	<b>24.823</b>	<b>75,07</b>	<b>75,07</b>
15 0020-DEPARTAMENTO ESTADUAL DE TRÂNSITO - DETRAN						
0000 OPERAÇÕES ESPECIAIS	90.510	-	90.017	90.017	99,45	99,45
1002 EDUCAÇÃO E SEGURANÇA NO TRÂNSITO	255.673	32.040	195.470	195.470	76,45	76,45
1003 DESENVOLVIMENTO E MODERNIZAÇÃO DO DETRAN	1.469.006	84.760	1.073.183	988.463	73,06	67,29
1015 APOIO ADMINISTRATIVO DO PODER EXECUTIVO	1.143.448	248.535	768.976	755.242	67,25	66,05
<b>Total Unidade</b>	<b>2.958.637</b>	<b>365.335</b>	<b>2.127.647</b>	<b>2.029.192</b>	<b>71,91</b>	<b>68,59</b>
16 0001-SECRETARIA DE ESTADO DA EDUCAÇÃO - SEDUC						
0000 OPERAÇÕES ESPECIAIS	1.636.578	815.000	821.573	821.573	50,20	50,20
1015 APOIO ADMINISTRATIVO DO PODER EXECUTIVO	2.504.212	322.620	1.706.042	1.586.959	68,13	63,37
1063 DESENVOLVIMENTO DA EDUCAÇÃO PROFISSIONAL	172.906	12.018	58.598	58.598	33,89	33,89
1074 AVALIAÇÃO E ESTATÍSTICA EDUCACIONAL	8.081	-	8.081	8.081	100,00	100,00
1201 ASSISTÊNCIA AO TRABALHADOR DA SEDUC	-	-	-	-	-	-
1269 MELHORIA DA QUALIDADE DA EDUCAÇÃO BÁSICA	42.167.744	73.978	40.939.731	40.714.401	97,09	96,55
<b>Total Unidade</b>	<b>46.489.521</b>	<b>1.223.615</b>	<b>43.534.024</b>	<b>43.189.611</b>	<b>93,64</b>	<b>92,90</b>
17 0012-FUNDO ESTADUAL DE SAÚDE - FES						
0000 OPERAÇÕES ESPECIAIS	3.911.220	500.507	1.054.409	1.053.514	26,96	26,94
1015 APOIO ADMINISTRATIVO DO PODER EXECUTIVO	2.764.088	1.904.865	859.222	827.528	31,09	29,94
1093 GESTÃO DA POLÍTICA DE SAÚDE	15.461.192	493.137	10.446.422	10.424.422	67,57	67,42
1245 ASSISTÊNCIA FARMACÊUTICA	6.236.465	4.233.312	1.264.089	1.228.797	20,27	19,70
1250 INFRA-ESTRUTURA DO FUNDO ESTADUAL DE SAÚDE - FES	901.080	853.539	47.389	47.389	5,26	5,26
1271 FORTALECIMENTO DAS UNIDADES DE SAÚDE COM ATENDIMENTO ESPECIALIZADO	6.747.502	4.306.207	2.389.429	2.237.155	35,41	33,16
1272 FORTALECIMENTO DAS UNIDADES DE SAÚDE COM ATENDIMENTO DE URGÊNCIAS E EMERGÊNCIAS	2.133.311	857.262	1.276.048	1.276.048	59,82	59,82
1273 REGULAÇÃO, CONTROLE E AVALIAÇÃO E AUDITORIA DO SUS NO ESTADO	10.007.761	1.864.402	3.838.703	3.814.305	38,36	38,11
1274 ATENÇÃO EM SAÚDE	183.640	27.431	-	-	-	-
<b>Total Unidade</b>	<b>48.346.259</b>	<b>15.040.662</b>	<b>21.175.710</b>	<b>20.909.156</b>	<b>43,80</b>	<b>43,25</b>

Continua

## Avaliação dos dois primeiros quadrimestres do PPA 2008-2011, exercício 2011

Unidades Orçamentárias <sup>1</sup> e programas do PPA 2008-2011	Inscrito <sup>2</sup>	Cancelado <sup>3</sup>	Liquidado <sup>4</sup>	Pago <sup>5</sup>	Relação em %	
					(6=4/2)	(7=5/2)
Continuação						
17 0032-FUNDAÇÃO DE HEMATOLOGIA E HEMOTERAPIA DO ESTADO - FHEMERON						
0000 OPERAÇÕES ESPECIAIS	-	-	-	-	-	-
1086 DESENVOLVIMENTO DA HEMORREDE NO ESTADO	2.312.940	19.357	1.583.249	1.508.260	68,45	65,21
<b>Total Unidade</b>	<b>2.312.940</b>	<b>19.357</b>	<b>1.583.249</b>	<b>1.508.260</b>	<b>68,45</b>	<b>65,21</b>
17 0033-CENTRO DE EDUCAÇÃO TÉCNICA PROFISSIONAL DA ÁREA DE SAÚDE - CETAS						
1275 EDUCAÇÃO PERMANENTE EM SAÚDE	39.036	16.491	22.545	22.545	57,75	57,75
<b>Total Unidade</b>	<b>39.036</b>	<b>16.491</b>	<b>22.545</b>	<b>22.545</b>	<b>57,75</b>	<b>57,75</b>
17 0034-AGÊNCIA ESTADUAL DE VIGILÂNCIA E SAÚDE - AGEVISA						
0000 OPERAÇÕES ESPECIAIS	-	-	-	-	-	-
1015 APOIO ADMINISTRATIVO DO PODER EXECUTIVO	16.000	-	-	-	-	-
1244 VIGILÂNCIA SANITÁRIA	-	-	-	-	-	-
1247 VIGILÂNCIA EPIDEMIOLÓGICA E AMBIENTAL	-	-	-	-	-	-
<b>Total Unidade</b>	<b>16.000</b>	<b>-</b>	<b>-</b>	<b>-</b>	<b>-</b>	<b>-</b>
18 0001-SECRETARIA DE ESTADO DO DESENVOLVIMENTO AMBIENTAL - SEDAM						
1015 APOIO ADMINISTRATIVO DO PODER EXECUTIVO	385.640	-	9.198	9.111	2,39	2,36
1232 PROTEÇÃO AMBIENTAL	-	-	-	-	-	-
1235 DESENVOLVIMENTO AMBIENTAL E GESTÃO DE RECURSOS NATURAIS	21.810	-	4.720	4.720	21,64	21,64
<b>Total Unidade</b>	<b>407.450</b>	<b>-</b>	<b>13.918</b>	<b>13.831</b>	<b>3,42</b>	<b>3,39</b>
18 0011-FUNDO ESPECIAL DE PROTEÇÃO AMBIENTAL - FEPRAM						
1232 PROTEÇÃO AMBIENTAL	368.086	-	227.300	224.530	61,75	61,00
<b>Total Unidade</b>	<b>368.086</b>	<b>-</b>	<b>227.300</b>	<b>224.530</b>	<b>61,75</b>	<b>61,00</b>
19 0001-SECRETARIA DE ESTADO DO DESENVOLVIMENTO ECONÔMICO E SOCIAL - SEDES						
0000 OPERAÇÕES ESPECIAIS	-	-	-	-	-	-
1015 APOIO ADMINISTRATIVO DO PODER EXECUTIVO	109.633	13.231	82.802	82.802	75,53	75,53
1248 DESENVOLVIMENTO DOS RECURSOS MINERAIS DO ESTADO DE RONDÔNIA	-	-	-	-	-	-
1263 DESENVOLVIMENTO DO TURISMO NO ESTADO DE RONDÔNIA	1.183.381	-	204.460	204.460	17,28	17,28
1288 APOIO AO DESENVOLVIMENTO SOCIO-ECONÔMICO	2.764.547	-	1.927.399	1.927.399	69,72	69,72
<b>Total Unidade</b>	<b>4.057.560</b>	<b>13.231</b>	<b>2.214.660</b>	<b>2.214.660</b>	<b>54,58</b>	<b>54,58</b>
19 0013-FUNDO DE INVESTIMENTO E DESENV. INDUSTRIAL DO ESTADO DE RONDÔNIA - FIDER						
1257 INCENTIVO AO DESENVOLVIMENTO ECONÔMICO DO ESTADO	-	-	-	-	-	-
<b>Total Unidade</b>	<b>-</b>	<b>-</b>	<b>-</b>	<b>-</b>	<b>-</b>	<b>-</b>
19 0021-INSTITUTO DE PESOS E MEDIDAS - IPEM						
0000 OPERAÇÕES ESPECIAIS	-	-	-	-	-	-
1231 RONDÔNIA NO PESO E NA MEDIDA CERTA	251.352	-	213.224	213.224	84,83	84,83
<b>Total Unidade</b>	<b>251.352</b>	<b>-</b>	<b>213.224</b>	<b>213.224</b>	<b>84,83</b>	<b>84,83</b>
19 0022-JUNTA COMERCIAL DO ESTADO DE RONDÔNIA - JUCER						
0000 OPERAÇÕES ESPECIAIS	-	-	-	-	-	-
1015 APOIO ADMINISTRATIVO DO PODER EXECUTIVO	181.830	24.257	137.348	137.348	75,54	75,54
1214 QUALIDADE E PRODUTIVIDADE NO REGISTRO PÚBLICO DE EMPRESAS	-	-	-	-	-	-
<b>Total Unidade</b>	<b>181.830</b>	<b>24.257</b>	<b>137.348</b>	<b>137.348</b>	<b>75,54</b>	<b>75,54</b>
20 0001-SECRETARIA DE ESTADO DOS ESPORTES DA CULTURA E DO LAZER - SECEL						
0000 OPERAÇÕES ESPECIAIS	-	-	-	-	-	-
1015 APOIO ADMINISTRATIVO DO PODER EXECUTIVO	650.038	34.291	340.209	310.209	52,34	47,72
1215 DESENVOLVIMENTO CULTURAL	538.472	36.455	111.501	111.501	20,71	20,71
1216 IMPLEMENTAÇÃO DE PROJETOS E ATIVIDADES DE DESPORTOS E LAZER DO ESTADO	208.734	30.320	174.253	174.253	83,48	83,48
<b>Total Unidade</b>	<b>1.397.244</b>	<b>101.067</b>	<b>625.964</b>	<b>595.964</b>	<b>44,80</b>	<b>42,65</b>

Continua

## Avaliação dos dois primeiros quadrimestres do PPA 2008-2011, exercício 2011

Unidades Orçamentárias <sup>1</sup> e programas do PPA 2008-2011	Inscrito <sup>2</sup>	Cancelado <sup>3</sup>	Liquidado <sup>4</sup>	Pago <sup>5</sup>	Relação em %	
					(6=4/2)	(7=5/2)
					Continuação	
21 0001-SECRETARIA DE ESTADO DE JUSTIÇA - SEJUS						
0000 OPERAÇÕES ESPECIAIS	29.195	3.995	-	-	-	-
1015 APOIO ADMINISTRATIVO DO PODER EXECUTIVO	1.414.352	358.977	725.683	607.674	51,31	42,96
1223 APOIO DE PROGRAMAS DA ASSISTÊNCIA SOCIAL	493.553	22.623	415.179	387.685	84,12	78,55
1242 HUMANIZAÇÃO DO SISTEMA PENITENCIÁRIO	2.805.719	1.084.724	1.942.085	1.506.750	69,22	53,70
1251 RONDÔNIA EM PAZ	13.934.152	46.390	2.227.264	1.692.994	15,98	12,15
<b>Total Unidade</b>	<b>18.676.970</b>	<b>1.516.708</b>	<b>5.310.211</b>	<b>4.195.104</b>	<b>28,43</b>	<b>22,46</b>
21 0011-FUNDO PENITENCIÁRIO - FUPEN						
1242 HUMANIZAÇÃO DO SISTEMA PENITENCIÁRIO	-	-	-	-	-	-
<b>Total Unidade</b>	<b>-</b>	<b>-</b>	<b>-</b>	<b>-</b>	<b>-</b>	<b>-</b>
21 0013-FUNDO ESTADUAL DOS DIREITOS DA CRIANÇA E DO ADOLESCENTE - FUNEDCA						
1240 DEFESA DOS DIREITOS DA CRIANÇA E DO ADOLESCENTE	529.187	282.954	246.232	246.232	46,53	46,53
<b>Total Unidade</b>	<b>529.187</b>	<b>282.954</b>	<b>246.232</b>	<b>246.232</b>	<b>46,53</b>	<b>46,53</b>
22 0001-SECRETARIA DE ESTADO DE ADMINISTRAÇÃO - SEAD						
0000 OPERAÇÕES ESPECIAIS	-	-	-	-	-	-
1015 APOIO ADMINISTRATIVO DO PODER EXECUTIVO	359.622	-	53.289	53.289	14,82	14,82
1228 GESTÃO DE RECURSOS HUMANOS	527.533	-	388.532	388.532	73,65	73,65
<b>Total Unidade</b>	<b>887.155</b>	<b>-</b>	<b>441.821</b>	<b>441.821</b>	<b>49,80</b>	<b>49,80</b>
22 0011-FUNDO PREVIDENCIÁRIO DO IPERON						
0000 OPERAÇÕES ESPECIAIS	-	-	-	-	-	-
1019 PREVIDÊNCIA SOCIAL ESTATUTÁRIA	-	-	-	-	-	-
<b>Total Unidade</b>	<b>-</b>	<b>-</b>	<b>-</b>	<b>-</b>	<b>-</b>	<b>-</b>
22 0012-FUNDO PREVIDENCIÁRIO CAPITALIZADO DO IPERON						
0000 OPERAÇÕES ESPECIAIS	-	-	-	-	-	-
1019 PREVIDÊNCIA SOCIAL ESTATUTÁRIA	-	-	-	-	-	-
9999 RESERVA DE CONTIGÊNCIA	-	-	-	-	-	-
<b>Total Unidade</b>	<b>-</b>	<b>-</b>	<b>-</b>	<b>-</b>	<b>-</b>	<b>-</b>
22 0020-INSTITUTO DE PREVIDÊNCIA DOS SERVIDORES PÚBLICOS - IPERON						
0000 OPERAÇÕES ESPECIAIS	-	-	-	-	-	-
1015 APOIO ADMINISTRATIVO DO PODER EXECUTIVO	-	-	-	-	-	-
1019 PREVIDÊNCIA SOCIAL ESTATUTÁRIA	566.659	16.410	121.228	121.228	21,39	21,39
<b>Total Unidade</b>	<b>566.659</b>	<b>16.410</b>	<b>121.228</b>	<b>121.228</b>	<b>21,39</b>	<b>21,39</b>
23 0001-SECRETARIA DE ESTADO DE ASSISTÊNCIA SOCIAL - SEAS						
0000 OPERAÇÕES ESPECIAIS	-	-	-	-	-	-
1015 APOIO ADMINISTRATIVO DO PODER EXECUTIVO	399.777	-	131.390	131.390	32,87	32,87
1284 MONITORAMENTO E AVALIAÇÃO DE PROGRAMAS, PROJETOS E AÇÕES DE ASSISTÊNCIA SOCIAL E INCLUSÃO PRODUTIVA	-	-	-	-	-	-
1285 FORTALECIMENTO DE ENTIDADES REPRESENTATIVA E DA REDE DE ASSISTÊNCIA SOCIAL ESTADUAL	777.132	-	212.017	184.659	27,28	23,76
1286 MONITORAMENTO DE PROGRAMAS, PROJETOS E AÇÕES DE ASSISTÊNCIA E DESENVOLVIMENTO SOCIAL	10.832	-	-	-	-	-
<b>Total Unidade</b>	<b>1.187.741</b>	<b>-</b>	<b>343.407</b>	<b>316.049</b>	<b>28,91</b>	<b>26,61</b>
24 0001-SECRETARIA DE ESTADO DA AGRICULTURA - SEAGRI						
1015 APOIO ADMINISTRATIVO DO PODER EXECUTIVO	675.632	302.285	225.144	209.032	33,32	30,94
1237 INCENTIVO AO DESENVOLVIMENTO AGRÍCOLA	5.087.193	772.184	4.146.286	4.146.286	81,50	81,50
1238 DESENVOLVIMENTO DA PECUÁRIA DO ESTADO DE RONDÔNIA	135.259	18.256	116.043	98.605	85,79	72,90
1287 ORDENAMENTO FUNDIÁRIO	7.104.897	6.742.276	362.621	362.621	5,10	5,10
<b>Total Unidade</b>	<b>13.002.981</b>	<b>7.835.000</b>	<b>4.850.094</b>	<b>4.816.544</b>	<b>37,30</b>	<b>37,04</b>

Continua

## Avaliação dos dois primeiros quadrimestres do PPA 2008-2011, exercício 2011

Unidades Orçamentárias <sup>1</sup> e programas do PPA 2008-2011	Inscrito <sup>2</sup>	Cancelado <sup>3</sup>	Liquidado <sup>4</sup>	Pago <sup>5</sup>	Relação em %	
					(6=4/2)	(7=5/2)
Continuação						
24 0011-FUNDO DE APOIO À CULTURA DO CAFÉ EM RONDÔNIA - FUNCAFÉ-RO						
1237 INCENTIVO AO DESENVOLVIMENTO AGRÍCOLA	-	-	-	-	-	-
<b>Total Unidade</b>	-	-	-	-	-	-
240013 FUNDO ESTADUAL DE SANIDADE ANIMAL - FESA-RO						
1218 SISTEMA UNIFICADO DE ATENÇÃO A SANIDADE AGROPECUÁRIA	-	-	-	-	-	-
<b>Total Unidade</b>	-	-	-	-	-	-
240017-FUNDO DE INVESTIMENTO E APOIO AO PRO-LEITE FUNDO DE INVESTIMENTO E APOIO AO PRO-LEITE						
1289 PROGRAMA DE DESENVOLVIMENTO DA PECUÁRIA LEITEIRA DO ESTADO DE RONDÔNIA - PROLEITE	-	-	-	-	-	-
<b>Total Unidade</b>	-	-	-	-	-	-
24 0023-AGÊNCIA DE DEFESA SANITÁRIA AGROSILVOPASTORIL DO ESTADO - IDARON						
0000 OPERAÇÕES ESPECIAIS	-	-	-	-	-	-
1218 SISTEMA UNIFICADO DE ATENÇÃO A SANIDADE AGROPECUÁRIA	2.796.150	366.728	942.051	907.684	33,69	32,46
<b>Total Unidade</b>	2.796.150	366.728	942.051	907.684	33,69	32,46
29 0001-MINISTÉRIO PÚBLICO - MP						
0000 OPERAÇÕES ESPECIAIS	-	-	-	-	-	-
1001 ACOMPANHAMENTO DOS INTERESSES DA SOCIEDADE E PODER PÚBLICO	1.360.855	1.268	607.129	600.606	44,61	44,13
1280 APOIO ADMINISTRATIVO DO MINISTÉRIO PÚBLICO	1.726.915	58.597	1.415.419	1.406.956	81,96	81,47
<b>Total Unidade</b>	3.087.770	59.864	2.022.548	2.007.562	65,50	65,02
29 0012-FUNDO DE DESENVOLVIMENTO INSTITUCIONAL DO MINISTÉRIO PÚBLICO DE RONDÔNIA						
1259 GESTÃO DO FUNDIMPER	595.303	13.785	569.625	569.625	95,69	95,69
<b>Total Unidade</b>	595.303	13.785	569.625	569.625	95,69	95,69
30 0001-DEFENSORIA PÚBLICA DO ESTADO DE RONDONIA - DPE						
1004 EXECUÇÃO DA DEFESA DOS INTERESSES DA SOCIEDADE CARENTE	888.336	-	887.323	882.959	99,89	99,39
1015 APOIO ADMINISTRATIVO DO PODER EXECUTIVO	751.873	-	556.391	546.949	74,00	72,74
<b>Total Unidade</b>	1.640.208	-	1.443.714	1.429.908	88,02	87,18
<b>Total Geral</b>	251.601.408	35.522.484	136.656.942	130.062.722	54,31	51,69

Fonte: SIAFEM/RO.

Avaliação dos dois primeiros quadrimestres do PPA 2008-2011, exercício 2011

Anexo IV  
Execução Orçamentária - período de janeiro a agosto de 2011

Unidades Orçamentárias	PPA <sup>2</sup> 2011	Dotação <sup>3</sup> Inicial (LOA)	Dotação <sup>4</sup> Atualizada (LOA+Créditos)	Despesa <sup>5</sup> Empenhada até o mês	Despesa <sup>6</sup> Liquidadada até o mês	Despesa <sup>7</sup> Paga até o mês	Valores em R\$ 1,00			
							Relação em %			
							(12=5/4)	(13=6/4)	(14=6/5)	(15=7/6)
010001 ASSEMBLEIA LEGISLATIVA	133.436.899	133.436.899	143.520.535	99.081.237	81.215.350	80.082.722	69,04	56,59	81,97	98,61
020001 TRIBUNAL DE CONTAS DO ESTADO DE RONDONIA	77.101.038	77.101.038	83.453.669	45.149.102	43.338.432	43.222.760	54,10	51,93	95,99	99,73
020011 FD/FUNDO DE DESENV.INSTIT. DO TRIB.DE CONTAS	851.162	851.162	851.162	290.294	36.803	31.873	34,11	4,32	12,68	86,60
030001 TRIBUNAL DE JUSTICA DO ESTADO DE RONDONIA	427.029.900	372.797.061	400.797.061	231.132.840	229.527.059	227.479.859	57,67	57,27	99,31	99,11
030011 FUNDO DE APERF. DOS SERVICOS JUDICIARIOS	61.956.000	41.001.000	41.001.000	21.989.395	8.450.720	7.883.342	53,63	20,61	38,43	93,29
110003 PROCURADORIA GERAL DO ESTADO	27.784.948	27.533.948	28.158.948	12.335.218	11.300.546	11.071.207	43,81	40,13	91,61	97,97
110005 CONTROLADORIA GERAL DO ESTADO	13.271.523	16.451.664	16.451.664	6.013.555	4.891.561	4.815.575	36,55	29,73	81,34	98,45
110008 SUPERINTENDENCIA EST. DE COMPRAS E LICITACAO	2.721.345	3.115.575	3.115.575	2.283.661	1.989.786	1.934.695	73,30	63,87	87,13	97,23
110009 COORDENADORIA GERAL DE APOIO A GOVERNADORIA	57.411.629	57.411.629	57.411.629	37.000.442	21.099.256	20.343.820	64,45	36,75	57,02	96,42
110012 FUNDO ESTADUAL DE ASSISTENCIA SOCIAL	14.778.539	7.686.639	8.301.141	903.041	595.947	577.663	10,88	7,18	65,99	96,93
110014 FUNDO ESTADUAL DE PREV. FISC REPREENS. INTORP	181.156	181.156	283.416	73.338	73.008	68.258	25,88	25,76	99,55	93,49
130001 SECRET. DE EST.DO PLANEJAMENTO E COORD. GERAL	314.046.509	242.023.525	177.178.017	12.230.846	8.532.677	7.360.897	6,90	4,82	69,76	86,27
140001 SECRETARIA DE ESTADO DE FINANÇAS	172.847.261	151.166.211	172.329.844	111.432.303	89.481.154	86.995.205	64,66	51,92	80,30	97,22
140002 RECURSOS SOB A SUPERVISAO DA SEFIN	1.085.652.650	902.724.479	880.673.479	712.134.342	703.027.793	698.796.524	80,86	79,83	98,72	99,40
140011 FUNDO PARA INFRA ESTRUT DE TRANSP E HABITACAO	110.154.000	110.654.000	119.730.630	97.214.534	53.850.112	45.748.686	81,19	44,98	55,39	84,96
140020 DEPART DE EST DE RODAGEM E TRANSP DO ESTADO	292.666.724	115.298.098	318.856.961	84.505.687	46.685.544	41.501.275	26,50	14,64	55,25	88,90
140021 DEPART DE OBRAS E SERVICOS PUBLICOS DO ESTADO	39.979.327	16.198.388	58.033.485	16.966.666	9.680.010	8.925.032	29,24	16,68	57,05	92,20
150001 SECRETARIA DE EST DA SEG DEFESA E CIDADANIA	608.883.301	506.542.849	512.165.569	342.311.606	320.965.671	316.449.303	66,84	62,67	93,76	98,59
150011 FUNDO ESPECIAL REEQUIPAMENTO POLICIAL	3.572.848	2.440.000	4.695.767	1.830.719	1.479.766	1.237.547	38,99	31,51	80,83	83,63
150014 FUNDO ESPECIAL DO CORPO DE BOMBEIRO	6.766.000	5.996.000	6.779.017	3.990.219	3.205.945	3.129.673	58,86	47,29	80,35	97,62
150015 FUNDO ESP. MODER. E REAPAR. DA P. MILITAR	789.000	789.000	789.000	214.837	140.766	129.991	27,23	17,84	65,52	92,35
150020 DEPARTAMENTO ESTADUAL DE TRANSITO	118.715.000	118.865.000	128.110.310	76.159.352	53.570.463	53.091.518	59,45	41,82	70,34	99,11
160001 SECRETARIA DE ESTADO DA EDUCACAO	732.177.388	733.907.388	780.827.271	531.626.310	471.171.304	455.593.522	68,09	60,34	88,63	96,69
170012 FUNDO ESTADUAL DE SAUDE	585.788.727	517.568.728	589.625.807	460.722.137	323.341.367	317.424.001	78,14	54,84	70,18	98,17
170032 FUNDACAO DE HEMAT. E HEMOTER. EST.RONDONIA	28.079.344	25.588.762	36.617.028	16.458.432	13.654.846	13.442.929	44,95	37,29	82,97	98,45
170033 CENTRO EDUCACAO TEC PROFIS. DA AREA DE SAUDE	4.306.490	3.656.502	3.673.708	1.030.240	707.554	691.595	28,04	19,26	68,68	97,74

Continua



Avaliação dos dois primeiros quadrimestres do PPA 2008-2011, exercício 2011

Unidades Orçamentárias	PPA <sup>2</sup> 2011	Dotação <sup>3</sup> Inicial (LOA)	Dotação <sup>4</sup> Atualizada (LOA+Créditos)	Despesa <sup>5</sup> Empenhada até o mês	Despesa <sup>6</sup> Liquidadada até o mês	Despesa <sup>7</sup> Paga até o mês	Relação em %				Conclusão
							(12=5/4)	(13=6/4)	(14=13/12)	(15=7/6)	
170034 AGENCIA ESTADUAL DE VIGILANCIA EM SAUDE	29.196.114	19.046.412	19.712.335	8.358.163	7.073.618	6.811.465	42,40	35,88	84,63	96,29	
180001 SECRETARIA DE ESTADO DO DESENVOLV AMBIENTAL	28.863.068	23.464.098	25.400.098	15.709.920	13.651.786	13.169.102	61,85	53,75	86,90	96,46	
180011 FUNDO ESPECIAL DE PROTECAO AMBIENTAL	11.844.000	8.995.000	11.291.000	2.729.622	2.093.266	2.036.504	24,18	18,54	76,69	97,29	
190001 SEC. DE EST. DO DESENV. ECONOMICO E SOCIAL	73.513.939	55.184.764	57.489.444	25.233.972	14.522.882	12.483.462	43,89	25,26	57,55	85,96	
190013 FUNDO DE INVEST. E DESENV. INDUSTRIAL RO	5.101.000	5.101.000	5.101.000	2.126.298	1.867.739	1.739.698	41,68	36,62	87,84	93,14	
190021 INSTITUTO DE PESOS E MEDIDAS	6.287.310	3.057.125	3.057.125	1.478.778	1.213.661	1.155.505	48,37	39,70	82,07	95,21	
190022 JUNTA COMERCIAL DO ESTADO DE RONDONIA	5.757.000	5.712.000	5.712.000	3.157.948	2.794.254	2.781.235	55,29	48,92	88,48	99,53	
200001 SECR DE EST DOS ESPORTES CULTURA E LAZER	15.848.067	21.354.090	20.546.068	12.741.777	9.533.560	8.381.557	62,02	46,40	74,82	87,92	
210001 SECRETARIA DE ESTADO DE JUSTICA	215.847.791	207.306.171	225.368.339	120.753.058	89.173.492	87.659.247	53,58	39,57	73,85	98,30	
210011 FUNDO PENITENCIARIO	3.270.211	3.270.211	3.480.211	2.254.850	1.114.652	1.097.948	64,79	32,03	49,43	98,50	
210013 FUND. EST. DIR. DA CRIANCA E DO ADOLESCENTE	3.481.731	3.481.731	4.185.612	183.769	1.740	1.500	4,39	0,04	0,95	86,21	
220001 SECRETARIA DE ESTADO DE ADMINISTRACAO	32.485.550	31.787.029	32.674.396	24.565.630	22.435.603	21.954.108	75,18	68,66	91,33	97,85	
220011 FUNDO PREVIDENCIARIO DO ESTADO DE RONDONIA	174.129.776	174.129.776	174.129.776	120.742.608	120.742.608	120.742.608	69,34	69,34	100,00	100,00	
220012 FUNDO PREVIDENCIARIO CAPITALIZADO DO IPERON	101.041.000	101.041.000	101.041.000	-	-	-	-	-	-	-	
220020 INSTITUTO DE PREVID. DOS SERVID. PUB. EST. RO	36.059.000	19.220.000	19.220.000	9.402.808	8.616.867	8.472.530	48,92	44,83	91,64	98,32	
230001 SECRETARIA DE ESTADO DE_ACAO SOCIAL	20.495.748	24.113.824	23.538.400	6.342.513	4.542.639	4.338.410	26,95	19,30	71,62	95,50	
240001 SEC. DE EST. DA AGRIC., PEC E REG. FUND.	86.395.352	85.207.442	100.093.888	66.768.560	42.248.293	40.349.404	66,71	42,21	63,28	95,51	
240011 FUNDO DE APOIO A CAFEICULTURA DE RONDONIA	28.000	28.000	488.107	222.112	3.958	-	45,50	0,81	1,78	-	
240013 FUNDO ESTADUAL DE SANIDADE ANIMAL	685.000	685.000	685.000	-	-	-	-	-	-	-	
240017 FUNDO DE INVESTIMENTO E APOIO AO PROLEITE	5.397.500	5.397.500	5.397.500	1.210.800	1.210.800	-	22,43	22,43	100,00	-	
240023 AG.DE DEFESA AGROSILVOPASTORIL DO EST. ROND	49.030.293	46.043.826	53.423.876	28.788.351	23.712.942	23.209.467	53,89	44,39	82,37	97,88	
290001 MINISTERIO PUBLICO DO ESTADO DE RONDONIA	133.504.000	133.504.000	142.372.024	91.251.335	88.872.752	87.860.002	64,09	62,42	97,39	98,86	
290012 FUNDO DE DESENV. INSTITUCIONAL DO MP/RO	1.650.000	1.650.000	1.650.000	967.795	876.930	794.539	58,65	53,15	90,61	90,60	
300001 DEFENSORIA PUBLICA DO ESTADO DE RONDONIA	36.295.900	30.263.300	30.499.422	19.490.521	17.552.143	16.771.669	63,90	57,55	90,05	95,55	
<b>Total Geral</b>	<b>5.997.156.057</b>	<b>5.200.000.000</b>	<b>5.639.988.314</b>	<b>3.489.561.543</b>	<b>2.975.869.624</b>	<b>2.909.839.430</b>	<b>61,87</b>	<b>52,76</b>	<b>85,28</b>	<b>97,78</b>	

Fonte: SIAFEM/RO.

Anexo V  
 Ranking das Unidades Orçamentárias, em ordem decrescente, por meio de Padronização das Variáveis no monitoramento do 1º e 2º Quadrimestres de 2011

Código e Nome das Unidades Orçamentárias	Relação em %			Padronização das Variáveis				Classificação das Unidades Orçamentárias			
	Despesa empenhada até o mês sobre o mês sobre a Dotação Atualizada (LOA+créditos)	Despesa liquidada até o mês sobre o mês sobre a Despesa empenhada até o mês	Despesa paga até o mês sobre a Despesa liquidada até o mês	$P1 = (p1 - i1) / \sigma p$	$P2 = (p2 - i2) / \sigma p$	$P3 = (p3 - i3) / \sigma p$	$P4 = (p4 - i4) / \sigma p$	$II = (P1+P2+P3+P4) / 4$	Ranking	Coefficiente	Código e Nome das Unidades Orçamentárias
010001 ASSEMBLEIA LEGISLATIVA	69,04	56,59	81,97	0,99	0,92	0,32	0,76	0,75	1º	1,42	140002 RECURSOS SOB A SUPERVISAO DA SEFIN
020001 TRIBUNAL DE CONTAS DO ESTADO DE RONDONIA	54,10	51,93	95,99	0,23	0,69	0,92	1,00	0,71	2º	1,18	220011 FUNDO PREVIDENCIARIO DO ESTADO DE RONDONIA
020011 FDI/FUNDO DE DESENV.INSTIT. DO TRIB.DE CONTAS	34,11	4,32	12,68	0,79	(1,73)	(2,64)	(1,83)	(1,75)	3º	1,04	220001 SECRETARIA DE ESTADO DE ADMINISTRACAO
030001 TRIBUNAL DE JUSTICA DO ESTADO DE RONDONIA	57,67	57,27	99,31	0,41	0,96	1,06	0,87	0,83	4º	0,94	290001 MINISTERIO PUBLICO DO ESTADO DE RONDONIA
030011 FUNDO DE APER. DOS SERVICOS JUDICIARIOS	53,63	20,61	38,43	0,21	(0,90)	(1,54)	(0,39)	(0,66)	5º	0,92	150001 SECRETARIA DE EST DA SEG DEFESA E CIDADANIA
110003 PROCURADORIA GERAL DO ESTADO	43,81	40,13	91,61	0,30	0,09	0,74	0,62	0,29	6º	0,88	110008 SUPERINTENDENCIA EST. DE COMPRAS E LICITACAO
110005 CONTROLADORIA GERAL DO ESTADO	36,55	29,73	81,34	0,67	(0,44)	0,30	0,73	(0,02)	7º	0,83	30001 TRIBUNAL DE JUSTICA DO ESTADO DE RONDONIA
110008 COORDENADORIA GERAL DE APOIO A GOVERNADORIA	73,30	63,87	87,13	1,21	1,29	0,54	0,46	0,88	8º	0,75	160001 SECRETARIA DE ESTADO DA EDUCACAO
110009 COORDENADORIA GERAL DE APOIO A GOVERNADORIA	64,45	36,75	57,02	0,76	(0,08)	(0,74)	0,29	0,05	9º	0,75	10001 ASSEMBLEIA LEGISLATIVA
110012 FUNDO ESTADUAL DE ASSISTENCIA SOCIAL	10,88	7,18	65,99	(1,98)	(1,58)	(0,36)	0,40	(0,88)	10º	0,71	20001 TRIBUNAL DE CONTAS DO ESTADO DE RONDONIA
110014 FUNDO ESTADUAL DE PREV. FISC REPREENS. INTORP	25,88	25,76	99,55	(1,21)	(0,64)	1,07	(0,35)	(0,28)	11º	0,69	170012 FUNDO ESTADUAL DE SAUDE
130001 SECRET. DE EST.DO PLANEJAMENTO E COORD. GERAL	6,90	4,82	69,76	(2,18)	(1,70)	(0,20)	(1,91)	(1,50)	12º	0,62	300001 DEFENSORIA PUBLICA DO ESTADO DE RONDONIA
140001 SECRETARIA DE ESTADO DE FINANÇAS	64,66	51,92	80,30	0,77	0,69	0,25	0,46	0,54	13º	0,60	190022 JUNTA COMERCIAL DO ESTADO DE RONDONIA
140002 RECURSOS SOB A SUPERVISAO DA SEFIN	80,86	79,83	98,72	1,60	2,10	1,04	0,93	1,42	14º	0,56	180001 SECRETARIA DE ESTADO DO DESENVOLV AMBIENTAL
140011 FUNDO PARA INFRA ESTRUT DE TRANSP E HABITACAO	81,19	44,98	55,39	1,61	0,34	(0,81)	(2,19)	(0,26)	15º	0,54	140001 SECRETARIA DE ESTADO DE FINANÇAS
140020 DEPART DE EST DE RODAGEM E TRANSP DO ESTADO	26,50	14,84	55,25	(1,18)	(1,20)	(0,82)	(1,34)	(1,14)	16º	0,43	220020 INSTITUTO DE PREVID. DOS SERVID. PUB. EST. RO
140021 DEPART DE OBRAS E SERVICOS PUBLICOS DO ESTADO	29,24	16,68	57,05	(1,04)	(1,10)	(0,74)	(0,62)	(0,88)	17º	0,43	150014 FUNDO ESPECIAL DO CORPO DE BOMBEIRO
150001 SECRETARIA DE EST DA SEG DEFESA E CIDADANIA	66,84	62,67	93,76	0,88	1,23	0,83	0,76	0,92	18º	0,37	240023 AG.DE DEFESA AGROSILVOPASTORIL DO EST. ROND
150011 FUNDO ESPECIAL REQUIPAMENTO POLICIAL	38,99	31,51	80,83	(0,54)	(0,35)	0,27	(2,48)	(0,77)	19º	0,34	150020 DEPARTAMENTO ESTADUAL DE TRANSITO
150014 FUNDO ESPECIAL DO CORPO DE BOMBEIRO	58,86	47,29	80,35	0,47	0,45	0,25	0,55	0,43	20º	0,29	110003 PROCURADORIA GERAL DO ESTADO
150015 FUNDO ESP. MODER. E REAPAR. DA P. MILITAR	27,23	17,84	65,52	(1,14)	(1,04)	(0,38)	(0,59)	(0,79)	21º	0,23	290012 FUNDO DE DESENV. INSTITUCIONAL DO MP/RO
150020 DEPARTAMENTO ESTADUAL DE TRANSITO	59,45	41,82	70,34	0,50	0,18	(0,17)	0,87	0,34	22º	0,23	210001 SECRETARIA DE ESTADO DE JUSTICA
160001 SECRETARIA DE ESTADO DA EDUCACAO	68,09	60,34	88,63	0,94	1,12	0,61	0,35	0,75	23º	0,20	170032 FUNDACAO DE HEMAT. E HEMOTER. EST. RONDONIA
170012 FUNDO ESTADUAL DE SAUDE	78,14	54,84	70,18	1,46	0,84	(0,18)	0,67	0,69	24º	0,17	240001 SEC. DE EST. DA AGRIC., PEC E REG. FUND.
170032 FUNDACAO DE HEMAT. E HEMOTER. EST. RONDONIA	44,95	37,29	82,97	(0,24)	(0,05)	0,37	0,73	0,20	25º	0,09	190021 INSTITUTO DE PESOS E MEDIDAS
170033 CENTRO EDUCACAO TEC PROFIS. DA AREA DE SAUDE	28,04	19,26	68,68	(0,97)	(0,25)	(0,57)	(0,44)	(0,44)	26º	0,05	110009 COORDENADORIA GERAL DE APOIO A GOVERNADORIA
170034 AGENCIA ESTADUAL DE VIGILANCIA EM SAUDE	42,40	35,88	84,63	0,37	(0,13)	0,44	0,26	0,05	27º	0,05	170034 AGENCIA ESTADUAL DE VIGILANCIA EM SAUDE
180001 SECRETARIA DE ESTADO DO DESENVOLV AMBIENTAL	61,85	53,75	86,90	0,63	0,78	0,53	0,30	0,56	28º	0,03	210011 FUNDO PENITENCIARIO
180011 FUNDO ESPECIAL DE PROTECCAO AMBIENTAL	24,18	18,54	76,69	(1,30)	(1,01)	0,10	0,48	(0,43)	29º	(0,02)	110005 CONTROLADORIA GERAL DO ESTADO
190001 SEC. DE EST. DO DESENV. ECONOMICO E SOCIAL	43,89	25,26	57,55	(0,29)	(0,67)	(0,72)	(1,97)	(0,91)	30º	(0,09)	190013 FUNDO DE INVEST. E DESENV. INDUSTRIAL RO

Continua

## Avaliação dos dois primeiros quadrimestres do PPA 2008-2011, exercício 2011

Código e Nome da Unidades Orçamentárias	Relação em %				Padronização das Variáveis						Classificação das Unidades Orçamentárias			Conclusão
	Despesa empenhada até o mês sobre o mês sobre Dotação Atualizada (LOA+créditos)	Despesa liquidada até o mês sobre o mês sobre Dotação Atualizada (LOA+créditos)	Despesa empenhada até o mês sobre o mês sobre Despesa liquidada até o mês	Despesa paga até o mês sobre a Despesa liquidada até o mês	$P1 = (p1 - t1) / (t1 - t0)$	$P2 = (p2 - t2) / (t2 - t0)$	$P3 = (p3 - t3) / (t3 - t0)$	$P4 = (p4 - t4) / (t4 - t0)$	$H = (P1+P2+P3+P4) / 4$	Ranking	Coeficiente	Código e Nome das Unidades Orçamentárias		
190013	FUNDO DE INVEST. E DESENV. INDUSTRIAL RO	41,68	36,62	87,84	93,14	(0,41)	(0,09)	0,57	(0,42)	(0,09)	31º	(0,12)	200001	SECR DE EST DOS ESPORTES CULTURA E LAZER
190021	INSTITUTO DE PESOS E MEDIDAS	48,37	39,70	82,07	95,21	(0,06)	0,07	0,33	0,03	0,09	32º	(0,26)	140011	FUNDO PARA INFRA ESTRUT DE TRANSP E HABITACAO
190022	JUNTA COMERCIAL DO ESTADO DE RONDONIA	55,29	48,92	88,48	99,53	0,29	0,54	0,80	0,96	0,60	33º	(0,28)	110014	FUNDO ESTADUAL DE PREV. FISC REPREENS. INTORP
200001	SECR DE EST DOS ESPORTES CULTURA E LAZER	62,02	46,40	74,82	87,92	0,63	0,41	0,02	(1,55)	(0,12)	34º	(0,43)	180011	FUNDO ESPECIAL DE PROTECAO AMBIENTAL
210001	SECRETARIA DE ESTADO DE JUSTICA	53,58	39,57	73,85	96,30	0,20	0,06	(0,02)	0,69	0,23	35º	(0,44)	170033	CENTRO EDUCACAO TEC PROFIS. DA AREA DE SAUDE
210011	FUNDO PENITENCIARIO	64,79	32,03	49,43	96,50	0,78	(0,32)	(1,07)	0,74	0,03	36º	(0,54)	230001	SECRETARIA DE ESTADO DE_ACAO SOCIAL
210013	FUND. EST. DIR. DA CRIANCA E DO ADOLESCENTE	4,39	0,04	0,95	86,21	(2,31)	(1,95)	(3,14)	(1,92)	(2,33)	37º	(0,66)	30011	FUNDO DE APERF. DOS SERVICOS JUDICIARIOS
220001	SECRETARIA DE ESTADO DE ADMINISTRACAO	75,18	68,66	91,33	97,85	1,31	1,54	0,72	0,60	1,04	38º	(0,77)	150011	FUNDO ESPECIAL REEQUIPAMENTO POLICIAL
220011	FUNDO PREVIDENCIARIO DO ESTADO DE RONDONIA	69,34	69,34	100,00	100,00	1,01	1,57	1,09	1,06	1,18	39º	(0,79)	150015	FUNDO ESP. MODER. E REAPAR. DA P. MILITAR
220012	FUNDO PREVIDENCIARIO CAPITALIZADO DO IPERON	-	-	-	-	(2,53)	(1,95)	(3,18)	(20,55)	(7,05)	40º	(0,88)	140021	DEPART DE OBRAS E SERVICOS PUBLICOS DO ESTADO
220020	INSTITUTO DE PREVID. DOS SERVID. PUB. EST. RO	48,92	44,83	91,64	96,32	(0,04)	0,33	0,74	0,70	0,43	41º	(0,88)	110012	FUNDO ESTADUAL DE ASSISTENCIA SOCIAL
230001	SECRETARIA DE ESTADO DE_ACAO SOCIAL	26,95	19,30	71,62	95,50	(1,16)	(0,97)	(0,12)	0,09	(0,54)	42º	(0,91)	190001	SEC. DE EST. DO DESENV. ECONOMICO E SOCIAL
240001	SEC. DE EST. DA AGRIC., PEC E REG. FUND.	66,71	42,21	63,28	95,51	0,87	0,19	(0,48)	0,09	0,17	43º	(1,14)	140020	DEPART DE EST DE RODAGEM E TRANSP DO ESTADO
240011	FUNDO DE APOIO A CAPECULTURA DE RONDONIA	45,50	0,81	1,78	-	(0,21)	(1,91)	(3,11)	(20,55)	(6,44)	44º	(1,50)	130001	SECRET. DE EST. DO PLANEJAMENTO E COORD. GERAL
240013	FUNDO ESTADUAL DE SANIDADE ANIMAL	-	-	-	-	(2,53)	(1,95)	(3,18)	(20,55)	(7,05)	45º	(1,75)	20011	FDIFUNDO DE DESENV.INSTIT. DO TRIB.DE CONTAS
240017	FUNDO DE INVESTIMENTO E APOIO AO PROLEITE	22,43	22,43	100,00	100,00	(1,39)	(0,81)	1,09	(20,55)	(5,41)	46º	(2,33)	210013	FUND. EST. DIR. DA CRIANCA E DO ADOLESCENTE
240023	AG. DE DEFESA AGRICOLA/PASTORIL DO EST. ROND	53,89	44,39	82,37	97,88	0,22	0,31	0,34	0,60	0,37	47º	(5,41)	240017	FUNDO DE INVESTIMENTO E APOIO AO PROLEITE
290001	MINISTERIO PUBLICO DO ESTADO DE RONDONIA	64,09	62,42	97,39	98,86	0,74	1,22	0,98	0,82	0,94	48º	(6,44)	240011	FUNDO DE APOIO A CAPECULTURA DE RONDONIA
290012	FUNDO DE DESENV. INSTITUCIONAL DO IMPRO	58,65	53,15	90,61	90,60	0,46	0,75	0,69	(0,97)	0,23	49º	(7,05)	220012	FUNDO PREVIDENCIARIO CAPITALIZADO DO IPERON
300001	DEFENSORIA PUBLICA DO ESTADO DE RONDONIA	63,90	57,55	90,05	95,55	0,73	0,97	0,67	0,10	0,62	50º	(7,05)	240013	FUNDO ESTADUAL DE SANIDADE ANIMAL
Total Geral		61,87	52,76	85,28	97,78	38,73	38,54	39,60	56,90	43,44				
Média		49,61	38,37	74,42	95,09									
Desvio Padrão		19,58	19,70	23,39	4,63									

Fonte: SIAFEM/RO.

As melhores performances orçamentárias e financeiras são evidenciadas na tabela acima, que, por sua vez, foi estruturada pela padronização das relações (%): despesa empenhada até o mês sobre dotação atualizada (LOA+créditos); despesa liquidada até o mês sobre dotação atualizada (LOA+créditos); despesa liquidada até o mês sobre despesa empenhada até o mês; e, despesa paga até o mês sobre a despesa liquidada até o mês.

Nesta tabela, as unidades orçamentárias foram classificadas pelos coeficientes em ordem decrescente e o ranking evidencia os melhores resultados obtidos no 1º e 2º quadrimestres no monitoramento do PPA 2008-2011, exercício 2011.

## Avaliação dos dois primeiros quadrimestres do PPA 2008-2011, exercício 2011

### Anexo VI

Execução Orçamentária de Restos a Pagar não Processados - período de janeiro a agosto de 2011 (1º e 2º Quadrimestres)

Valores em R\$ 1,00

Código e Nome da <sup>1</sup> Unidades Orçamentárias	Inscrito <sup>2</sup>	Cancelado <sup>3</sup>	Liquidado <sup>4</sup>	Pago <sup>5</sup>	Relação em %	
					(6=4/2)	(7=5/2)
010001 ASSEMBLEIA LEGISLATIVA	1.645.912	18.230	1.373.140	1.373.139	83,43	83,43
020001 TRIBUNAL DE CONTAS DO ESTADO DE RONDONIA	6.142.667	522.664	4.940.524	4.930.774	80,43	80,27
020011 FDI/FUNDO DE DESENV.INSTIT. DO TRIB.DE CONTAS	23.852	1.123	19.769	19.769	82,88	82,88
030001 TRIBUNAL DE JUSTICA DO ESTADO DE RONDONIA	6.784.249	278.990	4.672.136	4.672.136	68,87	68,87
030011 FUNDO DE APERF. DOS SERVICOS JUDICIARIOS	20.873.624	705.443	12.878.703	11.571.329	61,70	55,44
110003 PROCURADORIA GERAL DO ESTADO	50.335	-	5.946	5.946	11,81	11,81
110005 CONTROLADORIA GERAL DO ESTADO	162.906	138.021	21.860	20.059	13,42	12,31
110008 SUPERINTENDENCIA EST. DE COMPRAS E LICITACAO	63.093	9.460	4.885	4.885	7,74	7,74
110009 COORDENADORIA GERAL DE APOIO A GOVERNADORIA	-	-	-	-	-	-
110012 FUNDO ESTADUAL DE ASSISTENCIA SOCIAL	68.504	-	12.265	12.265	17,90	17,90
110014 FUNDO ESTADUAL DE PREV. FISC REPREENS. INTORP	-	-	-	-	-	-
130001 SECRET. DE EST.DO PLANEJAMENTO E COORD. GERAL	7.596.955	787.998	3.948.664	1.917.102	51,98	25,24
140001 SECRETARIA DE ESTADO DE FINANÇAS	1.128.422	317.581	778.315	730.703	68,97	64,75
140002 RECURSOS SOB A SUPERVISAO DA SEFIN	-	-	-	-	-	-
140011 FUNDO PARA INFRA ESTRUT DE TRANSP E HABITACAO	995.355	-	581.794	581.794	58,45	58,45
140020 DEPART DE EST DE RODAGEM E TRANSP DO ESTADO	29.393.037	4.277.980	8.860.544	8.815.544	30,15	29,99
140021 DEPART DE OBRAS E SERVICOS PUBLICOS DO ESTADO	16.680.846	-	5.539.299	4.656.513	33,21	27,92
150001 SECRETARIA DE EST DA SEG DEFESA E CIDADANIA	8.210.720	671.838	3.795.147	3.583.253	46,22	43,64
150011 FUNDO ESPECIAL REEQUIPAMENTO POLICIAL	1.437.376	876.350	539.074	539.074	37,50	37,50
150014 FUNDO ESPECIAL DO CORPO DE BOMBEIRO	514.451	13.099	493.537	493.537	95,93	95,93
150015 FUNDO ESP. MODER. E REAPAR. DA P. MILITAR	33.066	8.243	24.823	24.823	75,07	75,07
150020 DEPARTAMENTO ESTADUAL DE TRANSITO	2.958.637	365.335	2.127.647	2.029.192	71,91	68,59
160001 SECRETARIA DE ESTADO DA EDUCACAO	46.489.521	1.223.615	43.534.024	43.189.611	93,64	92,90
170012 FUNDO ESTADUAL DE SAUDE	48.346.259	15.040.662	21.175.710	20.909.156	43,80	43,25
170032 FUNDACAO DE HEMAT. E HEMOTER. EST.RONDONIA	2.312.940	19.357	1.583.249	1.508.260	68,45	65,21
170033 CENTRO EDUCACAO TEC PROFIS. DA AREA DE SAUDE	39.036	16.491	22.545	22.545	57,75	57,75
170034 AGENCIA ESTADUAL DE VIGILANCIA EM SAUDE	16.000	-	-	-	-	-
180001 SECRETARIA DE ESTADO DO DESENVOLV AMBIENTAL	407.450	-	13.918	13.831	3,42	3,39
180011 FUNDO ESPECIAL DE PROTECAO AMBIENTAL	368.086	-	227.300	224.530	61,75	61,00
190001 SEC. DE EST. DO DESENV. ECONOMICO E SOCIAL	4.057.560	13.231	2.214.660	2.214.660	54,58	54,58
190013 FUNDO DE INVEST. E DESENV. INDUSTRIAL RO	-	-	-	-	-	-
190021 INSTITUTO DE PESOS E MEDIDAS	251.352	-	213.224	213.224	84,83	84,83
190022 JUNTA COMERCIAL DO ESTADO DE RONDONIA	181.830	24.257	137.348	137.348	75,54	75,54
200001 SECR DE EST DOS ESPORTES CULTURA E LAZER	1.397.244	101.067	625.964	595.964	44,80	42,65
210001 SECRETARIA DE ESTADO DE JUSTICA	18.676.970	1.516.708	5.310.211	4.195.104	28,43	22,46
210011 FUNDO PENITENCIARIO	-	-	-	-	-	-
210013 FUND. EST. DIR. DA CRIANCA E DO ADOLESCENTE	529.187	282.954	246.232	246.232	46,53	46,53
220001 SECRETARIA DE ESTADO DE ADMINISTRACAO	887.155	-	441.821	441.821	49,80	49,80
220011 FUNDO PREVIDENCIARIO DO ESTADO DE RONDONIA	-	-	-	-	-	-
220012 FUNDO PREVIDENCIARIO CAPITALIZADO DO IPERON	-	-	-	-	-	-
220020 INSTITUTO DE PREVID. DOS SERVID. PUB. EST. RO	566.659	16.410	121.228	121.228	21,39	21,39
230001 SECRETARIA DE ESTADO DE_ACAO SOCIAL	1.187.741	-	343.407	316.049	28,91	26,61
240001 SEC. DE EST. DA AGRIC., PEC E REG. FUND.	13.002.981	7.835.000	4.850.094	4.816.544	37,30	37,04
240011 FUNDO DE APOIO A CAFEICULTURA DE RONDIA	-	-	-	-	-	-
240013 FUNDO ESTADUAL DE SANIDADE ANIMAL	-	-	-	-	-	-
240017 FUNDO DE INVESTIMENTO E APOIO AO PROLEITE	-	-	-	-	-	-
240023 AG.DE DEFESA AGROSILVOPASTORIL DO EST. ROND	2.796.150	366.728	942.051	907.684	33,69	32,46
290001 MINISTERIO PUBLICO DO ESTADO DE RONDONIA	3.087.770	59.864	2.022.548	2.007.562	65,50	65,02
290012 FUNDO DE DESENV. INSTITUCIONAL DO MP/RO	595.303	13.785	569.625	569.625	95,69	95,69
300001 DEFENSORIA PUBLICA DO ESTADO DE RONDONIA	1.640.208	-	1.443.714	1.429.908	88,02	87,18
<b>Total Geral</b>	<b>251.601.408</b>	<b>35.522.484</b>	<b>136.656.942</b>	<b>130.062.722</b>	<b>54,31</b>	<b>51,69</b>

Fonte: SIAFEM/RO.

Avaliação dos dois primeiros quadrimestres do PPA 2008-2011, exercício 2011

Anexo VII  
Quadro demonstrativo da Execução Orçamentária e Financeira - agosto/2011 (1º e 2º Quadrimestres)  
Terça-feira, 6 de setembro de 2011

Programa <sup>1</sup>	P/A <sup>2</sup>	Ação <sup>3</sup>	PPA <sup>4</sup> 2011	Dotação <sup>5</sup> Inicial (LOA)	Dotação <sup>6</sup> Atualizada (LOA+Créditos)	Despesa <sup>7</sup> Liquidada no 2º quadrimestre	Até o 2º quadrimestre			Relação em %	
							Despesa <sup>8</sup> Empenhada até o mês	Despesa <sup>9</sup> Liquidada até o mês	Despesa <sup>10</sup> Paga até o mês	(11=6/5)	(12=9/4)
010001 28 843 0000 OPERAÇÕES ESPECIAIS	97	REALIZAR PAGAMENTO DA DÍVIDA FUNDADA COM IPERON - ALE	3.392.000	3.392.000	1.254.341	3.335.328	2.449.096	2.449.096	100,00	72,20	72,20
010001 1 122 0000 OPERAÇÕES ESPECIAIS	108	REALIZAR PAGAMENTOS DE EXERCÍCIOS ANTERIORES - ALE	830.000	830.000	1.317.495	2.929.843	2.929.843	461,45	352,99	76,50	
010001 1 122 0000 OPERAÇÕES ESPECIAIS	140	REALIZAR PAGAMENTOS DE PENSIONISTAS - ALE	1.188.000	1.188.000	481.008	916.068	916.068	100,00	77,11	77,11	
010001 28 846 0000 OPERAÇÕES ESPECIAIS	213	REALIZAR PAGAMENTOS DE SENTENÇAS JUDICIAIS - ALE	3.812.000	2.812.000	-	-	-	73,77	-	-	
010001 1 122 1020 APOIO ADMINISTRATIVO DO PODER LEGISLATIVO	2062	MANTER A ADMINISTRAÇÃO DA UNIDADE - ALE	19.841.000	24.856.000	10.433.214	19.506.801	14.773.458	14.680.840	125,28	74,46	59,44
010001 1 122 1020 APOIO ADMINISTRATIVO DO PODER LEGISLATIVO	2063	ASSEGURAR A REMUNERAÇÃO PESSOAL CIVIL ATIVO E ENCARGOS SOCIAIS - ALE	74.758.000	75.758.000	27.929.091	52.573.030	52.527.791	51.632.980	101,34	70,26	69,34
010001 1 301 1020 APOIO ADMINISTRATIVO DO PODER LEGISLATIVO	2067	ASSEGURAR A ASSISTÊNCIA MÉDICA-ODONTOLÓGICA - ALE	2.329.000	2.409.000	801.707	1.440.099	1.350.873	1.328.539	103,43	58,00	56,08
010001 1 306 1020 APOIO ADMINISTRATIVO DO PODER LEGISLATIVO	2519	ATENDER A SERVIDORES COM AUXÍLIO ALIMENTAÇÃO	2.520.000	2.520.000	793.351	1.587.255	1.587.255	100,00	62,99	62,99	
010001 1 122 1020 APOIO ADMINISTRATIVO DO PODER LEGISLATIVO	2563	CONCEDER AUXÍLIO TRANSPORTE E SAÚDE AOS SERVIDORES E PARLAMENTARES DA ALE/RO	5.078.700	5.078.700	559.533	1.308.233	1.308.233	1.298.473	100,00	25,76	25,76
010001 1 122 1020 APOIO ADMINISTRATIVO DO PODER LEGISLATIVO	2641	CONCEDER BENEFÍCIOS ASSISTENCIAIS - ALE	84.300	84.300	9.565	24.394	24.394	24.394	100,00	28,94	28,94
010001 1 122 1020 APOIO ADMINISTRATIVO DO PODER LEGISLATIVO	2958	CONCEDER AUXÍLIO IMOBILIAR - ALE	999.000	999.000	289.700	580.100	580.100	580.100	100,00	58,07	58,07
010001 1 122 1027 EXECUÇÃO DA AÇÃO PARLAMENTAR	1204	CONSTRUIR O PRÉDIO DA ASSEMBLEIA LEGISLATIVA	8.856.899	9.936.899	-	9.936.899	-	-	112,92	-	-
010001 1 382 1027 EXECUÇÃO DA AÇÃO PARLAMENTAR	2066	INCENTIVAR EVENTOS CULTURAIS E SOCIAIS - ALE	1.080.000	-	-	-	-	-	-	-	-
010001 1 31 1027 EXECUÇÃO DA AÇÃO PARLAMENTAR	2664	IMPLEMENTAR E MANTER A RADIO-TV LEGISLATIVA	650.000	400.000	-	-	-	-	61,54	-	-
010001 1 31 1027 EXECUÇÃO DA AÇÃO PARLAMENTAR	2665	EXECUTAR AÇÕES DE COMUNICAÇÕES DA ALE-RO	7.419.000	7.294.000	1.509.241	4.593.117	2.504.201	2.391.098	98,32	33,75	34,33
010001 1 31 1027 EXECUÇÃO DA AÇÃO PARLAMENTAR	2666	REALIZAR ASSEMBLEIA ITINERANTE	260.000	425.000	47.500	100.000	47.500	47.500	163,46	18,27	11,18
010001 1 128 1227 ESCOLA DO LEGISLATIVO	2065	REALIZAR CAPACITAÇÃO DE AGENTES POLÍTICOS, SERVIDORES E COMUNIDADES - ALE	60.000	185.000	81.204	81.204	81.204	81.204	308,33	135,34	43,89
010001 1 122 1227 ESCOLA DO LEGISLATIVO	2667	IMPLEMENTAR E MANTER A ESCOLA DO LEGISLATIVO	279.000	1.069.000	116.363	168.867	135.333	135.333	383,15	48,51	12,66
020001 1 122 0000 OPERAÇÕES ESPECIAIS	162	ASSEGURAR PAGAMENTO DE APOSENTADORIAS E PENSÕES CIVIS	9.200.000	8.800.000	2.493.385	4.579.176	4.579.176	4.579.176	95,65	49,77	52,04
020001 1 122 0000 OPERAÇÕES ESPECIAIS	163	REALIZAR PAGAMENTO EM CUMPRIMENTO DE SENTENÇAS - FOU ACORDOS JUDICIAIS	100.000	100.000	-	-	-	-	100,00	-	-

Continua

Avaliação dos dois primeiros quadrimestres do PPA 2008-2011, exercício 2011

Programa <sup>1</sup>	P/A <sup>2</sup>	Ação <sup>3</sup>	PPA <sup>4</sup> 2011	Dotação <sup>5</sup> Inicial (LOA)	Dotação <sup>6</sup> Atualizada (LOA+Créditos)	Despesa <sup>7</sup> Liquidada no 2º quadrimestre	Até o 2º quadrimestre			Relação em %		
							Despesa <sup>8</sup> Empenhada até o mês	Despesa <sup>9</sup> Liquidada até o mês	Despesa <sup>10</sup> Paga até o mês	(11=6/5)	(12=9/4)	(13=9/6)
020001 1 32 1035		GESTÃO DAS AÇÕES INSTITUCIONAIS DE CONTROLE EXTERNO	2.600.000	2.600.000	3.000.000	80.054	443.842	93.113	93.113	115,38	3,58	3,10
	1201	INSTITUCIONALIZAR E IMPLEMENTAR AS SECRETARIAS REGIONAIS DE CONTROLE EXTERNO NOS MUNICÍPIOS										
020001 1 32 1035		GESTÃO DAS AÇÕES INSTITUCIONAIS DE CONTROLE EXTERNO	1.500.000	1.500.000	1.500.000	265.388	522.102	522.102	522.102	100,00	34,81	34,81
	2970	FISCALIZAR A APLICAÇÃO DOS RECURSOS PÚBLICOS DO ESTADO E MUNICÍPIOS										
020001 1 122 1262		MODERNIZAÇÃO DO SISTEMA DE CONTROLE EXTERNO DOS ESTADOS, DISTRITO FEDERAL E MUNICÍPIOS	-	-	102.085	18.206	20.345	18.206	18.206	-	-	17,83
	1361	FORTALECER E INTEGRAR OS TRIBUNAIS DE CONTAS NO ÂMBITO NACIONAL										
020001 1262		MODERNIZAÇÃO DO SISTEMA DE CONTROLE EXTERNO DOS ESTADOS, DISTRITO FEDERAL E MUNICÍPIOS	-	-	594.282	-	-	-	-	-	-	-
	1425	MODERNIZAR OS TRIBUNAIS DE CONTAS DOS ESTADOS E MUNICÍPIOS										
020001 1 126 1264		GESTÃO DAS AÇÕES DE MODERNIZAÇÃO E EXPANSÃO DA ESTRUTURA DE T.I. DO TRIBUNAL DE CONTAS	638.000	638.000	638.000	8.126	18.166	10.171	4.271	100,00	1,59	1,59
	1422	FORTALECER A ESTRUTURA DE HARDWARE E DISPOSITIVOS PERIFÉRICOS										
020001 1 126 1264		GESTÃO DAS AÇÕES DE MODERNIZAÇÃO E EXPANSÃO DA ESTRUTURA DE T.I. DO TRIBUNAL DE CONTAS	573.000	573.000	373.000	67.601	199.284	106.207	106.207	65,10	18,54	28,47
	1423	FORTALECER A ESTRUTURA DE TELECOMUNICAÇÕES E REDE										
020001 1 126 1264		GESTÃO DAS AÇÕES DE MODERNIZAÇÃO E EXPANSÃO DA ESTRUTURA DE T.I. DO TRIBUNAL DE CONTAS	430.000	430.000	430.000	4.030	13.830	4.030	4.030	100,00	0,94	0,94
	2972	FORTALECER A ESTRUTURA DE GESTÃO DE DADOS E INFORMAÇÃO										
020001 1 126 1264		GESTÃO DAS AÇÕES DE MODERNIZAÇÃO E EXPANSÃO DA ESTRUTURA DE T.I. DO TRIBUNAL DE CONTAS	15.000	15.000	15.000	-	-	-	-	100,00	-	-
	2973	FORTALECER A ESTRUTURA DE DESENVOLVIMENTO E IMPLANTAÇÃO DE SISTEMAS										
020001 1 122 1265		GESTÃO DAS ATIVIDADES ADMINISTRATIVAS E DE MANUTENÇÃO DO TRIBUNAL DE CONTAS	1.709.978	1.709.978	1.509.978	-	-	-	-	88,30	-	-
	1150	PROJETAR E EDIFICAR A ESCOLA DE CONTAS INTEGRADA À CONSTRUÇÃO DO ANEXO II DO TCE-RO										
020001 1 122 1265		GESTÃO DAS ATIVIDADES ADMINISTRATIVAS E DE MANUTENÇÃO DO TRIBUNAL DE CONTAS	35.000	35.000	35.000	-	-	-	-	100,00	-	-
	1406	CONSTRUIR E EQUIPAR O ARQUIVO E O ALMOXARIFADO TCE-RO										
020001 1 122 1265		GESTÃO DAS ATIVIDADES ADMINISTRATIVAS E DE MANUTENÇÃO DO TRIBUNAL DE CONTAS	30.000	30.000	30.000	-	-	-	-	100,00	-	-
	1419	INSTALAR E APARELHAR GRÁFICA DO TCE-RO										
020001 1 122 1265		GESTÃO DAS ATIVIDADES ADMINISTRATIVAS E DE MANUTENÇÃO DO TRIBUNAL DE CONTAS	60.000	60.000	2.060.000	-	-	-	-	3.433,3	-	-
	1420	REEQUIPAR A FROTA DE VEÍCULOS E MODERNIZAR O SISTEMA DE AR-CONDICIONADO EDIFÍCIO SEDE DO TRIBUNAL DE CONTAS										
020001 1 122 1265		GESTÃO DAS ATIVIDADES ADMINISTRATIVAS E DE MANUTENÇÃO DO TRIBUNAL DE CONTAS	30.000	30.000	30.000	-	-	-	-	100,00	-	-
	1421	EDIFICAR OBRAS COMPLEMENTARES E APARELHAR O ANEXO DO TRIBUNAL DE CONTAS										
020001 1 122 1265		GESTÃO DAS ATIVIDADES ADMINISTRATIVAS E DE MANUTENÇÃO DO TRIBUNAL DE CONTAS	44.980.000	44.980.000	46.314.000	15.680.255	29.702.720	28.702.720	29.688.804	102,97	66,04	64,13
	2101	REMUNERAR O PESSOAL ATIVO E OBRIGAÇÕES PATRONAIS										
020001 1 302 1265		GESTÃO DAS ATIVIDADES ADMINISTRATIVAS E DE MANUTENÇÃO DO TRIBUNAL DE CONTAS	25.000	25.000	25.000	-	-	-	-	100,00	-	-
	2592	PRESTAR ASSISTÊNCIA MÉDICA E ODONTOLÓGICA AOS SERVIDORES DO TRIBUNAL DE CONTAS E SEUS DEPENDENTES										
020001 1 122 1265		GESTÃO DAS ATIVIDADES ADMINISTRATIVAS E DE MANUTENÇÃO DO TRIBUNAL DE CONTAS	4.040.000	4.040.000	6.524.264	1.914.841	3.684.059	3.684.058	3.684.058	161,49	91,19	56,47
	2639	INDENIZAR AUXÍLIO TRANSPORTE, SAÚDE E ALIMENTAÇÃO AOS SERVIDORES DO TRIBUNAL DE CONTAS										
020001 1 122 1265		GESTÃO DAS ATIVIDADES ADMINISTRATIVAS E DE MANUTENÇÃO DO TRIBUNAL DE CONTAS	1.460.000	1.460.000	1.210.000	245.325	475.021	475.021	475.021	82,88	32,54	39,26
	2971	INDENIZAR AUXÍLIO MORADIA LEGALMENTE INSTITUÍDO										

Continua

Avaliação dos dois primeiros quadrimestres do PPA 2008-2011, exercício 2011

Programa <sup>1</sup>	P/A <sup>2</sup>	Ação <sup>3</sup>	PPA <sup>4</sup> 2011	Dotação <sup>5</sup> Inicial (LOA)	Dotação <sup>6</sup> Atualizada (LOA+Créditos)	Despesa <sup>7</sup> Liquidada no 2º quadrimestre	Até o 2º quadrimestre		Relação em %			
							Despesa <sup>8</sup> Empenhada até o mês	Despesa <sup>9</sup> Liquidada até o mês	Despesa <sup>10</sup> Paga até o mês	(11=6/5)	(12=9/4)	(13=9/6)
020001 1	122	1265 GESTÃO DAS ATIVIDADES ADMINISTRATIVAS E DE MANUTENÇÃO DO TRIBUNAL DE CONTAS	8.203.060	8.203.060	8.441.060	2.287.587	4.878.208	3.715.216	3.619.359	102,90	45,29	44,01
020001 1	128	1286 GESTÃO DAS AÇÕES DE CAPACITAÇÃO E APERFEIÇOAMENTO DO CAPITAL HUMANO	757.000	757.000	987.000	86.350	155.089	97.990	97.990	126,42	12,94	10,23
020001 1	128	1286 GESTÃO DAS AÇÕES DE CAPACITAÇÃO E APERFEIÇOAMENTO DO CAPITAL HUMANO	600.000	600.000	600.000	190.853	421.913	296.913	296.913	100,00	49,49	49,49
020001 1	122	1267 GESTÃO DO GABINETE DA PRESIDÊNCIA DO TRIBUNAL DE CONTAS	115.000	115.000	165.000	30.512	35.548	33.569	33.569	143,48	29,19	20,34
020011 1	122	1220 GESTÃO DO FUNDO DE DESENVOLVIMENTO INSTITUCIONAL - F.D.I.	670.234	670.234	670.234	25.468	289.273	36.803	31.873	100,00	5,49	5,49
020011 1	122	1220 GESTÃO DO FUNDO DE DESENVOLVIMENTO INSTITUCIONAL - F.D.I.	180.928	180.928	180.928	-	1.021	-	-	100,00	-	-
030001 2	846	0000 OPERAÇÕES ESPECIAIS	40.379.800	27.837.700	30.920.900	12.662.899	21.232.242	21.232.242	20.446.860	111,88	52,58	68,67
030001 2	846	0000 OPERAÇÕES ESPECIAIS	61.636.200	61.566.461	61.566.461	6.728.976	12.702.268	12.702.268	12.702.268	100,00	20,61	20,63
030001 2	846	0000 OPERAÇÕES ESPECIAIS	10.000	10.000	10.000	-	-	-	-	100,00	-	-
030001 2	122	1278 APOIO ADMINISTRATIVO DO PODER JUDICIÁRIO	15.266.800	14.948.800	9.087.498	2.950.879	7.523.471	5.923.814	5.761.343	60,86	38,80	65,11
030001 2	122	1278 APOIO ADMINISTRATIVO DO PODER JUDICIÁRIO	33.138.100	31.878.100	31.970.400	11.357.860	21.412.412	21.411.543	21.356.452	100,29	64,61	66,97
030001 2	122	1278 APOIO ADMINISTRATIVO DO PODER JUDICIÁRIO	276.599.000	236.756.000	267.231.802	92.720.150	168.262.447	168.257.191	167.212.936	112,87	60,83	62,96
030011 2	846	0000 OPERAÇÕES ESPECIAIS	85.000	85.000	85.000	2.073	11.803	11.803	11.803	100,00	13,89	13,89
030011 2	122	1278 APOIO ADMINISTRATIVO DO PODER JUDICIÁRIO	19.737.000	17.870.000	22.771.000	4.653.281	16.195.108	6.282.212	5.945.961	127,43	31,83	27,59
030011 2	122	1278 APOIO ADMINISTRATIVO DO PODER JUDICIÁRIO	1.099.000	1.099.000	2.636.000	378.556	1.286.118	589.881	549.829	239,85	53,67	22,38
030011 2	122	1279 APOIO ADMINISTRATIVO DO PODER JUDICIÁRIO	-	-	-	-	-	-	-	-	-	-
030011 2	126	1279 MODERNIZAÇÃO DAS AÇÕES JUDICIÁRIAS	4.109.700	4.109.700	4.445.000	49.101	770.340	88.944	88.944	108,16	2,16	2,00
030011 2	1279	MODERNIZAÇÃO DAS AÇÕES JUDICIÁRIAS	1.236.600	-	-	-	-	-	-	-	-	-
030011 2	122	1279 MODERNIZAÇÃO DAS AÇÕES JUDICIÁRIAS	7.025.700	3.025.700	26.700	-	23.130	-	-	0,88	-	-
030011 2	122	1279 MODERNIZAÇÃO DAS AÇÕES JUDICIÁRIAS	200.000	200.000	200.000	-	3.700	-	-	100,00	-	-
030011 2	122	1279 MODERNIZAÇÃO DAS AÇÕES JUDICIÁRIAS	4.304.300	304.300	4.300	-	3.870	-	-	1,41	-	-
030011 2	122	1279 MODERNIZAÇÃO DAS AÇÕES JUDICIÁRIAS	12.170.000	5.906.300	2.171.000	69.659	170.704	82.246	66.033	36,74	0,68	3,79

Continuação



# Avaliação dos dois primeiros quadrimestres do PPA 2008-2011, exercício 2011

Continuação											
Programa <sup>1</sup>	P/A <sup>2</sup>	Ação <sup>3</sup>	PPA <sup>4</sup> 2011	Dotação <sup>5</sup> Inicial (LOA)	Dotação <sup>6</sup> Atualizada (LOA+Créditos)	Despesa <sup>7</sup> Liquidada no 2º quadrimestre	Até o 2º quadrimestre		Relação em %		
							Despesa <sup>8</sup> Empenhada até o mês	Despesa <sup>9</sup> Liquidada até o mês	Despesa <sup>10</sup> Paga até o mês	(11=6/5)	(12=9/4)
030011 2 122 1279 MODERNIZAÇÃO DAS AÇÕES JUDICIÁRIAS	1535	Ampliar e Reformar o Centro de Treinamento	1.700.000	1.700.000	-	-	-	-	100,00	-	-
030011 2 122 1279 MODERNIZAÇÃO DAS AÇÕES JUDICIÁRIAS	1536	Unificar os Fóruns Civil e Criminal da Comarca de Porto Velho	2.500.000	-	-	-	-	-	-	-	-
030011 2 122 1279 MODERNIZAÇÃO DAS AÇÕES JUDICIÁRIAS	1537	Reformar o Fórum Criminal da Comarca de Porto Velho	700.000	700.000	-	-	-	-	100,00	-	-
030011 2 61 1279 MODERNIZAÇÃO DAS AÇÕES JUDICIÁRIAS	2311	AMPLIAR AS AÇÕES DOS JUÍZADOS ESPECIAIS	1.042.900	910.200	299.948	806.586	457.261	407.352	100,00	43,85	50,24
030011 2 121 1279 MODERNIZAÇÃO DAS AÇÕES JUDICIÁRIAS	2312	APRIMORAR OS PROCESSOS DE GESTÃO	629.300	38.300	10.931	28.875	28.875	28.875	100,00	4,59	75,39
030011 2 131 1279 MODERNIZAÇÃO DAS AÇÕES JUDICIÁRIAS	2314	PROMOVER A COMUNICAÇÃO INSTITUCIONAL	259.800	259.800	37.094	193.302	51.969	40.253	100,00	20,00	20,10
030011 2 122 1279 MODERNIZAÇÃO DAS AÇÕES JUDICIÁRIAS	2316	IMPLEMENTAR AÇÕES DE RESPONSABILIDADE SÓCIO-AMBIENTAL E INCENTIVO CULTURAL	37.100	48.700	4.709	25.799	4.709,00	4.709	131,27	12,89	9,67
030011 2 128 1279 MODERNIZAÇÃO DAS AÇÕES JUDICIÁRIAS	2320	MANTER A ESCOLA DA MAGISTRATURA	2.690.600	2.650.600	260.725	814.771	358.301	330.548	100,00	13,32	13,52
030011 2 128 1279 MODERNIZAÇÃO DAS AÇÕES JUDICIÁRIAS	2321	VALORIZAR E CAPACITAR SERVIDORES	2.429.000	2.104.200	358.912	1.655.289	494.519	407.035	111,95	20,36	20,99
030011 2 128 1279 MODERNIZAÇÃO DAS AÇÕES JUDICIÁRIAS	2996	RESSARCIR ATOS GRATUITOS E SELOS ISENTOS	-	-	-	-	-	-	-	-	-
110003 0000 OPERAÇÕES ESPECIAIS	229	REALIZAR PAGAMENTO DE DESPESAS DE EXERCÍCIOS ANTERIORES, INDENIZAÇÕES E RESTITUIÇÕES - PGE	-	20.000	-	9.945	9.945	9.945	-	-	49,72
110003 4 122 1015 APOIO ADMINISTRATIVO DO PODER EXECUTIVO	2423	MANTER A ADMINISTRAÇÃO DA UNIDADE	2.917.960	2.722.960	467.777	1.612.868	852.495	719.691	93,32	29,22	31,31
110003 4 122 1015 APOIO ADMINISTRATIVO DO PODER EXECUTIVO	2424	ASSEGURAR A REMUNERAÇÃO DE PESSOAL ATIVO E ENCARGOS SOCIAIS	23.119.082	22.868.082	5.487.030	10.233.708	10.233.708	10.137.173	100,00	44,27	44,75
110003 4 122 1015 APOIO ADMINISTRATIVO DO PODER EXECUTIVO	2544	ATENDER A SERVIDORES COM AUXÍLIO SAÚDE	127.950	127.950	32.250	65.176	65.176	65.176	100,00	50,94	50,94
110003 4 122 1015 APOIO ADMINISTRATIVO DO PODER EXECUTIVO	2545	ATENDER A SERVIDORES COM AUXÍLIO TRANSPORTE	247.486	247.486	72.916	139.222	139.222	139.222	100,00	56,25	56,25
110003 4 122 1210 REPRESENTAÇÃO JUDICIAL E CONSULTORIA DO ESTADO DE RONDÔNIA	2609	IMPLEMENTAR AÇÕES JUDICIAIS E EXTRA-JUDICIAIS	1.372.470	1.372.470	-	274.300	-	-	158,29	-	-
110005 4 122 0000 OPERAÇÕES ESPECIAIS	169	REALIZAR PAGAMENTO DE DESPESAS DE EXERCÍCIOS ANTERIORES	92.470	92.240	-	-	-	-	100,00	-	-
110005 4 122 1015 APOIO ADMINISTRATIVO DO PODER EXECUTIVO	2403	ASSEGURAR A REMUNERAÇÃO DE PESSOAL ATIVO E ENCARGOS SOCIAIS	6.380.984	9.018.146	1.828.978	3.258.689	3.258.689	3.228.957	100,00	51,07	36,13
110005 4 122 1015 APOIO ADMINISTRATIVO DO PODER EXECUTIVO	2404	MANTER A ADMINISTRAÇÃO DA UNIDADE	5.865.240	6.482.411	763.044	2.547.884	1.431.469	1.387.966	100,00	24,41	22,08
110005 4 122 1015 APOIO ADMINISTRATIVO DO PODER EXECUTIVO	2498	ATENDER A SERVIDORES COM AUXÍLIO SAÚDE E AUXÍLIO TRANSPORTE	311.959	237.997	81.392	159.907	159.907	159.907	100,00	51,26	67,19
110005 4 122 1261 DESENVOLVIMENTO E MODERNIZAÇÃO DO SISTEMA DE CONTROLE INTERNO	2611	PROMOVER A CAPACITAÇÃO DE RECURSOS HUMANOS	620.870	620.870	40.236	47.076	41.496	38.746	100,00	6,68	6,68
110008 4 122 0000 OPERAÇÕES ESPECIAIS	251	REALIZAR PAGAMENTOS DE DESPESAS DE EXERCÍCIOS ANTERIORES, INDENIZAÇÕES E SENTENÇAS JUDICIAIS	-	60.000	-	-	-	-	16,67	-	-
110008 4 122 1015 APOIO ADMINISTRATIVO DO PODER EXECUTIVO	2396	ASSEGURAR A REMUNERAÇÃO DE PESSOAL ATIVO E ENCARGOS SOCIAIS	1.988.318	2.107.552	1.149.280	1.758.563	1.758.563	1.732.330	100,00	88,44	83,44

Continua



Avaliação dos dois primeiros quadrimestres do PPA 2008-2011, exercício 2011

Programa 1	P/A 2	Ação 3	PPA 4 2011	Dotação 5 Inicial (LOA)	Dotação 6 Atualizada (LOA+Creditos)	Despesa 7 Liquidada no 2º quadrimestre	Até o 2º quadrimestre			Relação em %		
							Despesa 8 Empenhada até o mês	Despesa 9 Liquidada até o mês	Despesa 10 Paga até o mês	(11=6/5)	(12=9/4)	(13=9/6)
110008 4 122 1015	2859	ATENDER A SERVIDORES COM AUXILIO SAÚDE E AUXILIO TRANSPORTE	180.027	105.840	105.840	41.464	63.987	63.987	63.987	100,00	35,54	60,46
110008 4 32 1212	2613	PROMOVER A CAPACITAÇÃO DE RECURSOS HUMANOS	254.000	380.000	310.000	53.367	70.812	66.822	63.355	81,58	26,31	21,56
110008 4 32 1212	2858	ASSEGURAR A MANUTENÇÃO DAS ATIVIDADES OPERACIONAIS E LICITAÇÃO	299.000	462.183	582.183	57.773	390.298	100.414	75.023	125,96	33,58	17,25
110009 4 122 0000	127	REALIZAR PAGAMENTO DE DESPESAS DE EXERCÍCIOS ANTERIORES	1.442.000	1.442.000	443.000	20.591	218.698	22.498	22.498	30,72	1,56	5,08
110009 4 122 1015	2319	MANTER A ADMINISTRAÇÃO DA UNIDADE	24.568.062	24.568.062	4.968.350	4.968.350	16.571.865	6.711.793	6.160.972	100,00	27,32	27,32
110009 4 122 1015	2400	ASSEGURAR A REMUNERAÇÃO DE PESSOAL ATIVO E ENCARGOS SOCIAIS	15.187.642	15.187.642	15.186.642	6.152.056	10.964.046	10.964.046	10.803.782	99,99	72,19	72,20
110009 4 122 1015	2853	ATENDER A SERVIDORES COM AUXILIO SAÚDE E AUXILIO TRANSPORTE	534.725	534.725	534.725	193.634	350.998	350.998	350.998	100,00	65,64	65,64
110009 4 131 1202	2554	PROMOVER A PUBLICIDADE INSTITUCIONAL	2.500.000	2.500.000	2.500.000	313.107	2.494.836	496.865	458.533	100,00	19,87	19,87
110009 4 131 1202	2555	PROMOVER A PUBLICIDADE DE UTILIDADE PÚBLICA	12.500.000	12.500.000	12.500.000	2.553.057	6.400.000	2.553.057	2.547.038	100,00	20,42	20,42
110009 14 122 1213	1185	INSTALAR UNIDADES DE SHOPPING CIDADÃO E PROCONS	-	-	1.000.000	-	-	-	-	-	-	-
110009 14 122 1213	1200	MODERNIZAR O SHOPPING CIDADÃO - PROCON	320.000	320.000	320.000	-	-	-	-	100,00	-	-
110009 4 122 1213	2402	CAPACITAR SERVIDORES DO SHOPPING CIDADÃO - PROCON	279.200	279.200	279.200	-	-	-	-	100,00	-	-
110009 14 422 1213	2614	PROMOVER A CONSCIENTIZAÇÃO DOS DIREITOS E DEVERES DO CIDADÃO	80.000	80.000	80.000	-	-	-	-	100,00	-	-
110012 0000	0217	COFINANCIAMENTO A MUNICÍPIOS E ENTIDADES EM PROGRAMAS E PROJETOS DE ASSISTÊNCIA E DESENVOLVIMENTO SOCIAL	7.301.000	-	-	-	-	-	-	-	-	-
110012 8 244 1241	1136	PROPORCIONAR APOIO AOS SERVIÇOS, PROGRAMAS E PROJETOS DE ASSISTÊNCIA SOCIAL	5.369.219	5.578.319	6.103.608	376.658	468.255	378.398	371.934	109,42	7,05	6,20
110012 8 244 1241	1137	REALIZAR E PARTICIPAR DE CAPACITAÇÃO CONTINUADA PARA IMPLEMENTAÇÃO DA POLÍTICA DA ASSISTÊNCIA E DESENVOLVIMENTO SOCIAL	1.495.000	1.495.000	1.584.213	196.629	402.028	201.356	189.536	105,97	13,47	12,71
110012 8 244 1241	2017	PROPORCIONAR APOIO À OPERACIONALIZAÇÃO E MANUTENÇÃO DE ORGANISMOS DE CONTROLE SOCIAL PARA A CIDADANIA	613.320	613.320	613.320	13.832	32.758	16.192	16.192	100,00	2,64	2,64
110014 6 181 1242	2901	REDUZIR A OFERTA E A DEMANDA DE DROGAS	181.156	181.156	283.416	73.008	73.338	73.008	68.258	156,45	40,30	25,76
130001 4 121 0000	203	REALIZAR TRANSFERÊNCIAS VOLUNTÁRIAS A INSTITUIÇÕES PÚBLICAS E PRIVADAS	48.000.000	13.060.000	5.214.482	-	574.470	-	-	39,93	-	-
130001 28 846 0000	228	REALIZAR PAGAMENTO DE DESPESAS DE EXERCÍCIOS ANTERIORES	45.000	40.000	40.000	-	5.307	5.307	5.307	100,00	11,79	13,27
130001 4 122 1015	2243	ASSEGURAR A REMUNERAÇÃO DE PESSOAL ATIVO E ENCARGOS SOCIAIS	8.992.517	8.796.517	8.796.517	2.419.559	4.356.721	4.356.721	4.306.551	100,00	48,45	49,53
130001 4 122 1015	2244	MANTER A ADMINISTRAÇÃO DA UNIDADE	7.883.000	7.883.000	7.883.000	2.075.403	5.712.231	2.983.475	2.205.891	100,00	37,85	37,85

Continuação

## Avaliação dos dois primeiros quadrimestres do PPA 2008-2011, exercício 2011

Programa <sup>1</sup>	P/A <sup>2</sup>	Ação <sup>3</sup>	PPA <sup>4</sup> 2011	Dotação <sup>5</sup> Inicial (LOA)	Dotação <sup>6</sup> Atualizada (LOA+Creditos)	Despesa <sup>7</sup> Liquidada no 2º quadrimestre	Até o 2º quadrimestre			Relação em %			
							Despesa <sup>8</sup> Empenhada até o mês	Despesa <sup>9</sup> Liquidada até o mês	Despesa <sup>10</sup> Paga até o mês	(11=6/5)	(12=9/4)	(13=9/6)	
130001	4	123	1015	APOIO ADMINISTRATIVO DO PODER EXECUTIVO	245.868	245.868	82.900	145.298	145.298	145.298	100,00	59,10	59,10
130001	4	121	1021	PLANEJAMENTO, COORDENAÇÃO E INTEGRAÇÃO DAS POLÍTICAS PÚBLICAS	511.100	487.900	-	-	-	-	100,00	-	-
130001	4	121	1021	PLANEJAMENTO, COORDENAÇÃO E INTEGRAÇÃO DAS POLÍTICAS PÚBLICAS	275.200	275.200	4.620	20.000	4.620	4.620	100,00	1,68	1,68
130001	4	121	1021	PLANEJAMENTO, COORDENAÇÃO E INTEGRAÇÃO DAS POLÍTICAS PÚBLICAS	55.300	55.300	-	-	-	-	100,00	-	-
130001	4	121	1021	PLANEJAMENTO, COORDENAÇÃO E INTEGRAÇÃO DAS POLÍTICAS PÚBLICAS	1.145.500	645.500	-	-	-	-	56,35	-	-
130001	19	571	1119	GESTÃO DA POLÍTICA DE CIÊNCIA, TECNOLOGIA E INOVAÇÃO DO ESTADO DE RONDÔNIA	6.150.000	6.150.000	381.196	411.196	411.196	90.990	100,00	6,69	6,69
130001	19	573	1119	GESTÃO DA POLÍTICA DE CIÊNCIA, TECNOLOGIA E INOVAÇÃO DO ESTADO DE RONDÔNIA	139.600	139.600	-	2.039	-	-	100,00	-	-
130001	19	571	1119	GESTÃO DA POLÍTICA DE CIÊNCIA, TECNOLOGIA E INOVAÇÃO DO ESTADO DE RONDÔNIA	28.950	28.950	-	-	-	-	100,00	-	-
130001	19	573	1119	GESTÃO DA POLÍTICA DE CIÊNCIA, TECNOLOGIA E INOVAÇÃO DO ESTADO DE RONDÔNIA	11.800	11.800	-	-	-	-	100,00	-	-
130001	12	333	1119	GESTÃO DA POLÍTICA DE CIÊNCIA, TECNOLOGIA E INOVAÇÃO DO ESTADO DE RONDÔNIA	100.000	100.000	-	-	-	-	100,00	-	-
130001	19	572	1229	GESTÃO DAS AÇÕES DE TECNOLOGIA DA INFORMAÇÃO GOVERNAMENTAL	122.300	146.300	2.850	29.965	2.850	-	100,00	2,33	1,95
130001	19	572	1229	GESTÃO DAS AÇÕES DE TECNOLOGIA DA INFORMAÇÃO GOVERNAMENTAL	159.700	239.700	-	-	-	-	100,00	-	-
130001	19	572	1229	GESTÃO DAS AÇÕES DE TECNOLOGIA DA INFORMAÇÃO GOVERNAMENTAL	171.200	171.200	-	-	-	-	100,00	-	-
130001	19	572	1229	GESTÃO DAS AÇÕES DE TECNOLOGIA DA INFORMAÇÃO GOVERNAMENTAL	148.000	148.000	-	7.200	-	-	100,00	-	-
130001	4	665	1268	APOIO AOS MUNICÍPIOS E ENTIDADES SEM FINS LUCRATIVOS	85.500	85.500	-	-	-	-	100,00	-	-
130001	4	122	1277	MODERNIZAÇÃO DA GESTÃO	1.642.580	1.126.000	7.160	7.160	7.160	7.160	100,00	0,44	0,64
130001	4	122	1277	MODERNIZAÇÃO DA GESTÃO	793.430	381.730	6.000	6.000	6.000	6.000	100,00	0,76	1,57
130001	4	122	1277	MODERNIZAÇÃO DA GESTÃO	470.828	340.000	5.928	5.928	5.928	5.928	100,00	1,26	1,74
130001		1277		MODERNIZAÇÃO DA GESTÃO	417.025	-	-	-	-	-	-	-	-
130001		1277		MODERNIZAÇÃO DA GESTÃO	144.152	-	-	-	-	-	-	-	-

Continua

## Avaliação dos dois primeiros quadrimestres do PPA 2008-2011, exercício 2011

Código	Programa <sup>1</sup>	P/A <sup>2</sup>	Ação <sup>3</sup>	PPA <sup>4</sup> 2011	Dotação <sup>5</sup> Inicial (LOA)	Dotação <sup>6</sup> Atualizada (LOA+Créditos)	Despesa <sup>7</sup> Liquidada no 2º quadrimestre	Até o 2º quadrimestre			Relação em %		
								Despesa <sup>8</sup> Empenhada até o mês	Despesa <sup>9</sup> Liquidada até o mês	Despesa <sup>10</sup> Paga até o mês	(11=6/5)	(12=9/4)	(13=9/6)
130001 4	122 1277 MODERNIZAÇÃO DA GESTÃO	2989	APOIAR A UNIDADE DE ADMINISTRAÇÃO DO PROJETO	205.000	112.500	112.500	11.182	60.000	12.312	9.612	100,00	6,01	10,94
130001 4	122 1281 DESENVOLVIMENTO REGIONAL	1147	IMPLANTAR NÚCLEOS DE PLANEJAMENTO	800.000	800.000	800.000	99.281	309.330	108.657	90.387	100,00	13,68	13,68
130001 4	122 1281 DESENVOLVIMENTO REGIONAL	2172	COORDENAR E ACOMPANHAR POLÍTICAS DE DESENVOLVIMENTO REGIONAL	79.800	79.800	79.800	-	-	-	-	100,00	-	-
130001 4	122 1281 DESENVOLVIMENTO REGIONAL	2173	PROMOVER A INTEGRAÇÃO DE PROJETOS REGIONAIS	97.400	97.400	97.400	-	-	-	-	100,00	-	-
130001 4	122 1281 DESENVOLVIMENTO REGIONAL	2174	FOMENTAR O DESENVOLVIMENTO DOS ARRANJOS PRODUTIVOS LOCAIS - APLS	271.000	271.000	271.000	-	-	-	-	100,00	-	-
130001 4	122 1283 PROJETOS ESTRUTURANTES	1193	APLICAR RECURSOS PROVENIENTES DO PROGRAMA DE ACELERAÇÃO DO CRESCIMENTO	152.765.760	117.515.760	117.515.760	-	578.000	483.152	483.152	100,00	0,32	0,41
130001 99	999 9999 RESERVA DE CONTINGÊNCIA	9999	RESERVA DE CONTINGÊNCIA	82.089.000	82.089.000	82.089.000	-	-	-	-	31,17	-	-
140001 4	122 0000 OPERAÇÕES ESPECIAIS	170	REALIZAR PAGAMENTO DE DESPESAS DE EXERCÍCIOS ANTERIORES E INDENIZAÇÕES - SEFIN	212.000	362.000	385.476	385.476	2.785.232	2.785.232	2.776.409	1.040,9	1.313,8	73,92
140001 4	122 1015 EXECUTIVO	2156	ASSEGURAR A MANUTENÇÃO E CONSERVAÇÃO DOS SERVIÇOS DE TRANSPORTES	1.134.897	1.134.897	51.076	51.076	727.575	81.017	67.338	100,00	7,14	7,14
140001 4	122 1015 EXECUTIVO	2157	ASSEGURAR A MANUTENÇÃO E CONSERVAÇÃO DOS BENS MOVEIS E IMOVEIS	3.150.000	3.150.000	629.402	629.402	2.383.827	1.099.158	1.089.120	104,76	34,89	33,31
140001 4	122 1015 EXECUTIVO	2158	PROMOVER O REEQUIPAMENTO DE MATERIAL	1.900.000	1.900.000	330.649	330.649	944.634	330.649	330.649	363,16	17,40	4,79
140001 4	122 1015 EXECUTIVO	2159	PROMOVER A CAPACITAÇÃO DE RECURSOS HUMANOS	43.900	43.900	43.900	-	-	-	-	100,00	-	-
140001 4	122 1015 EXECUTIVO	2419	ASSEGURAR A REMUNERAÇÃO DE PESSOAL ATIVO E ENCARGOS SOCIAIS	128.890.533	107.215.041	41.367.998	41.367.998	76.489.159	76.489.159	75.646.964	96,23	59,34	74,14
140001 4	122 1015 EXECUTIVO	2420	MANTER A ADMINISTRAÇÃO DA UNIDADE	14.474.575	14.474.575	3.135.773	3.135.773	12.314.046	4.440.255	3.817.640	131,78	30,68	23,28
140001 4	122 1015 EXECUTIVO	2860	ATENDER A SERVIDORES COM AUXÍLIO SAÚDE E AUXÍLIO TRANSPORTE	1.396.222	1.396.222	484.558	484.558	944.326	944.326	944.326	100,00	67,63	67,63
140001 4	123 1221 INCREMENTO DA RECEITA ESTADUAL	1059	GARANTIR O INCREMENTO DA RECEITA ESTADUAL DE IOMS A TRAVÉS DO PROFISSO	4.530.899	4.530.899	4.530.899	-	-	-	-	100,00	-	-
140001 4	123 1221 INCREMENTO DA RECEITA ESTADUAL	1116	CONSTRUIR E AMPLIAR PRÉDIOS	3.048.173	3.048.173	12.599.173	-	5.432.642	-	-	413,34	-	-
140001 4	123 1221 INCREMENTO DA RECEITA ESTADUAL	2160	REALIZAR A INFORMATIZAÇÃO DO SISTEMA	8.383.804	8.227.804	1.345.635	1.345.635	6.057.112	2.083.919	1.519.349	130,38	24,86	19,43
140001 4	123 1221 INCREMENTO DA RECEITA ESTADUAL	2642	REALIZAR COBRANÇA DE CRÉDITO	300.000	300.000	300.000	-	-	-	-	100,00	-	-
140001 4	123 1221 INCREMENTO DA RECEITA ESTADUAL	2643	GERENCIAR A ARRECADAÇÃO	2.400.000	2.400.000	1.126.994	1.126.994	2.400.000	1.134.001	709.972	100,00	47,25	47,25
140001 4	123 1221 INCREMENTO DA RECEITA ESTADUAL	2645	ASSEGURAR A AUTENTICIDADE DE PROCESSOS	1.372.000	1.372.000	-	-	560.000	-	-	100,00	-	-
140001 4	123 1221 INCREMENTO DA RECEITA ESTADUAL	2956	DESENVOLVER E MANTER O SINTEGRA	500.000	500.000	500.000	-	373.750	93.438	93.438	100,00	18,69	18,69
140001 4	129 1224 EDUCAÇÃO FISCAL- COMPROMISSO COM A CIDADANIA	1053	RONDÔNIA NOTA 10	1.000.000	1.000.000	1.000.000	-	-	-	-	100,00	-	-

Continuar

Avaliação dos dois primeiros quadrimestres do PPA 2008-2011, exercício 2011

Programa <sup>1</sup>	P/A <sup>2</sup>	Ação <sup>3</sup>	PPA <sup>4</sup> 2011	Dotação <sup>5</sup> Inicial (LOA)	Dotação <sup>6</sup> Atualizada (LOA-C/fédicos)	Despesa <sup>7</sup> Liquidada no 2º quadrimestre	Até o 2º quadrimestre			Relação em %		
							Despesa <sup>8</sup> Empenhada até o mês	Despesa <sup>9</sup> Liquidada até o mês	Despesa <sup>10</sup> Paga até o mês	(11=6/5)	(12=9/4)	(13=9/6)
140001 4 122 1224	EDUCAÇÃO FISCAL- COMPROMISSO COM A CIDADANIA	2652 PROMOVER A EDUCAÇÃO FISCAL NAS ESCOLAS PÚBLICAS	26.800	26.800	26.800	-	-	-	-	100,00	-	-
140001 4 122 1224	EDUCAÇÃO FISCAL- COMPROMISSO COM A CIDADANIA	2653 PROMOVER A EDUCAÇÃO FISCAL PARA SERVIDORES PÚBLICOS	39.058	39.500	39.500	-	-	-	-	100,00	-	-
140001 4 122 1224	EDUCAÇÃO FISCAL- COMPROMISSO COM A CIDADANIA	2656 PROMOVER A EDUCAÇÃO FISCAL NOS MUNICÍPIOS	44.400	44.400	44.400	-	-	-	-	100,00	-	-
140002 28 846 0000	OPERAÇÕES ESPECIAIS	126 REALIZAR PAGAMENTO DE PISAS DE EXERCÍCIOS ANTERIORES - RS/SEFIN	100.000	1.900.000	1.900.000	1.443.512	1.830.895	1.830.895	751.822	1.900,0	1.830,9	96,36
140002 28 843 0000	OPERAÇÕES ESPECIAIS	128 ASSEGURAR OS RECURSOS PARA PAGAMENTO DA DIVIDA FUNDADA - RS/SEFIN	374.521.400	328.192.479	328.192.479	98.398.652	198.600.073	197.253.524	197.253.524	98,06	52,67	60,10
140002 28 846 0000	OPERAÇÕES ESPECIAIS	130 ASSEGURAR RECURSOS PARA CONTRIBUIR COM A FORMAÇÃO DO PATRIMÔNIO DO SERVIDOR PÚBLICO - RS/SEFIN	24.000.000	24.000.000	25.800.000	9.185.435	17.886.405	17.402.073	17.402.073	107,50	72,51	67,45
140002 28 843 0000	OPERAÇÕES ESPECIAIS	131 ASSEGURAR OS RECURSOS PARA PAGAMENTO DA DIVIDA CONFESSIONAL INTERNA	2.935.000	2.935.000	2.635.000	159.036	397.590	238.554	238.554	89,78	8,13	9,05
140002 28 846 0000	OPERAÇÕES ESPECIAIS	132 ASSEGURAR OS RECURSOS PARA PAGAMENTO DE SENTENÇAS JUDICIAIS - RS/SEFIN	20.100.000	20.100.000	23.700.000	13.067.997	22.913.686	22.896.120	19.743.924	117,91	113,91	96,61
140002 28 846 0000	OPERAÇÕES ESPECIAIS	137 REALIZAR TRANSFERÊNCIAS AOS MUNICÍPIOS: ICMS, IPVA E IPI	652.196.250	509.097.000	486.646.000	238.950.479	462.046.000	454.946.933	454.946.933	95,59	69,76	93,49
140002 10 846 0000	OPERAÇÕES ESPECIAIS	193 ASSEGURAR RECURSOS PARA CONTRIBUIR COM A FORMAÇÃO DO PATRIMÔNIO DOS SERVIDORES PÚBLICOS DA SAÚDE	4.000.000	4.000.000	4.000.000	1.517.788	2.853.206	2.853.206	2.853.206	100,00	71,33	71,33
140002 12 846 0000	OPERAÇÕES ESPECIAIS	194 ASSEGURAR RECURSOS PARA CONTRIBUIR COM A FORMAÇÃO DO PATRIMÔNIO DOS SERVIDORES PÚBLICOS DA EDUCAÇÃO	7.800.000	7.800.000	7.800.000	3.003.895	5.606.488	5.606.488	5.606.488	100,00	71,88	71,88
140011 28 845 0000	OPERAÇÕES ESPECIAIS	202 REALIZAR TRANSFERÊNCIAS VOLUNTÁRIAS PARA OS MUNICÍPIOS - FITHA	27.900.000	27.900.000	27.900.000	22.557.942	24.945.986	22.557.942	14.538.738	100,00	80,85	80,85
140011 26 782 1249	DESENVOLVIMENTO DA INFRA-ESTRUTURA DE TRANSPORTE	2948 GERENCIAR RECURSOS PARA INFRA-ESTRUTURA - FITHA	82.254.000	82.754.000	91.830.630	29.011.431	72.288.549	31.292.169	31.209.947	110,97	38,04	34,08
140020 4 122 0000	OPERAÇÕES ESPECIAIS	195 REALIZAR PAGAMENTO DE PISAS DE EXERCÍCIOS ANTERIORES	135.000	120.000	170.000	86.395	86.395	86.395	7	141,67	64,00	50,82
140020 4 122 0000	OPERAÇÕES ESPECIAIS	196 EFETUAR TRANSFERÊNCIAS VOLUNTÁRIAS	2.456.000	11.205.000	14.691.438	5.258.368	11.188.353	5.308.368	1.490.209	131,12	216,14	36,13
140020 4 61 0000	OPERAÇÕES ESPECIAIS	197 REALIZAR PAGAMENTO DE DESPESAS DE SENTENÇAS JUDICIAIS	780.000	440.000	440.000	11.262	11.262	11.262	11.262	100,00	1,44	2,56
140020 4 122 1015	APOIO ADMINISTRATIVO DO PODER EXECUTIVO	2931 ASSEGURAR A REMUNERAÇÃO DE PESSOAL ATIVO E ENCARGOS SOCIAIS	32.721.803	30.705.628	30.705.628	12.287.013	19.494.791	19.490.376	19.490.117	100,00	59,56	63,47
140020 4 122 1015	APOIO ADMINISTRATIVO DO PODER EXECUTIVO	2932 PROMOVER A VALORIZAÇÃO DOS SERVIDORES	50.000	50.000	50.000	-	6.700	-	-	100,00	-	-
140020 4 122 1015	APOIO ADMINISTRATIVO DO PODER EXECUTIVO	2933 ATENDER A SERVIDORES COM AUXÍLIO SAÚDE E AUXÍLIO TRANSPORTE	1.887.236	1.887.236	1.887.236	756.819	1.195.299	1.195.299	1.195.299	100,00	63,34	63,34
140020 26 122 1015	APOIO ADMINISTRATIVO DO PODER EXECUTIVO	2934 MANTER A ADMINISTRAÇÃO DA UNIDADE	4.164.000	3.864.000	3.654.000	1.090.743	2.856.859	1.508.847	1.421.784	94,57	36,24	41,29
140020 26 122 1015	APOIO ADMINISTRATIVO DO PODER EXECUTIVO	2935 MANTER OS SERVIÇOS DAS RESIDÊNCIAS REGIONAIS	2.535.000	2.131.000	3.546.000	916.393	2.628.113	1.538.757	1.534.867	166,40	60,70	43,39
140020 26 782 1249	DESENVOLVIMENTO DA INFRA-ESTRUTURA DE TRANSPORTE	1306 CONSTRUIR E RECONSTRUIR OBRAS-DE-ARTE ESPECIAIS E CORRENTES	25.453.000	1.685.641	4.985.641	-	1.663.300	25.501	25.501	295,77	0,10	0,51

Continuação

Avaliação dos dois primeiros quadrimestres do PPA 2008-2011, exercício 2011

Programa <sup>1</sup>	P/A <sup>2</sup>	Ação <sup>3</sup>	PPA <sup>4</sup> 2011	Dotação <sup>5</sup> Inicial (LOA)	Dotação <sup>6</sup> Atualizada (LOA-Créditos)	Despesa <sup>7</sup> Liquidada no 2º quadrimestre	Até o 2º quadrimestre			Relação em %		
							Despesa <sup>8</sup> Empenhada até o mês	Despesa <sup>9</sup> Liquidada até o mês	Despesa <sup>10</sup> Paga até o mês	(11=6/5)	(12=9/4)	(13=9/6)
140020 26 782 1249		DESENVOLVIMENTO DA INFRA-ESTRUTURA DE TRANSPORTE	9.079.350	1.901.000	2.146.000	206.482	1.483.247	231.632	228.340	112,89	2,55	10,79
140020 26 782 1249		DESENVOLVIMENTO DA INFRA-ESTRUTURA DE TRANSPORTE	3.515.000	1.500.000	2.300.000	-	990.000	-	-	153,33	-	-
140020 26 781 1249		DESENVOLVIMENTO DA INFRA-ESTRUTURA DE TRANSPORTE	1.650.000	212.000	212.000	-	96.948	-	-	100,00	-	-
140020 26 784 1249		DESENVOLVIMENTO DA INFRA-ESTRUTURA DE TRANSPORTE	100.000	19.000	19.000	-	-	-	-	100,00	-	-
140020 1249		DESENVOLVIMENTO DA INFRA-ESTRUTURA DE TRANSPORTE	5.000.000	-	-	-	-	-	-	-	-	-
140020 26 451 1249		DESENVOLVIMENTO DA INFRA-ESTRUTURA DE TRANSPORTE	18.685.000	93.000	180.981.425	-	1.352.579	-	-	194,604	-	-
140020 26 782 1249		DESENVOLVIMENTO DA INFRA-ESTRUTURA DE TRANSPORTE	183.906.335	58.935.593	71.585.593	15.260.628	40.521.325	16.762.336	15.577.117	121,46	9,11	23,42
140020 26 782 1249		DESENVOLVIMENTO DA INFRA-ESTRUTURA DE TRANSPORTE	549.000	549.000	1.483.000	340.803	930.515	526.773	526.773	270,13	95,95	35,52
140021 4 122 0000		OPERAÇÕES ESPECIAIS	52.000	152.000	152.000	-	-	-	-	100,00	-	-
140021 4 122 0000		OPERAÇÕES ESPECIAIS	1.000	1.000	1.000	-	-	-	-	100,00	-	-
140021 0000		OPERAÇÕES ESPECIAIS	921.000	-	8.425.819	1.433.671	1.648.671	1.433.671	684.250	-	155,66	17,02
140021 4 122 1015		APOIO ADMINISTRATIVO DO PODER EXECUTIVO	6.783.998	6.201.547	6.201.547	2.889.582	5.196.756	5.196.756	5.195.748	100,00	76,60	83,80
140021 4 122 1015		APOIO ADMINISTRATIVO DO PODER EXECUTIVO	539.829	539.829	539.829	143.753	253.402	253.402	253.402	100,00	46,94	46,94
140021 4 122 1015		APOIO ADMINISTRATIVO DO PODER EXECUTIVO	5.620.000	2.873.174	2.873.174	329.795	794.983	401.391	401.391	100,00	7,14	13,97
140021 4 122 1015		APOIO ADMINISTRATIVO DO PODER EXECUTIVO	31.500	30.000	30.000	-	3.100	3.100	3.100	100,00	9,84	10,33
140021 16 482 1252		SE ESSA CASA FOSSE MINHA	400.000	1.100	1.100	-	-	-	-	100,00	-	-
140021 16 482 1252		SE ESSA CASA FOSSE MINHA	1.880.000	1.100	1.100	-	-	-	-	100,00	-	-
140021 16 482 1252		SE ESSA CASA FOSSE MINHA	100.000	1.100	1.100	-	-	-	-	100,00	-	-
140021 15 572 1254		RONDÔNIA EM OBRAS	200.000	400.000	400.000	-	-	-	-	100,00	-	-
140021 4 122 1254		RONDÔNIA EM OBRAS	250.000	250.000	250.000	59.070	120.000	91.370	86.820	100,00	36,55	36,55
140021 15 451 1254		RONDÔNIA EM OBRAS	13.500.000	2.170.138	6.941.025	179.408	342.196	179.408	179.408	319,84	1,33	2,58
140021 4 122 1254		RONDÔNIA EM OBRAS	6.000.000	563.000	27.563.000	1.056.907	8.308.019	1.821.373	1.821.373	4.895,7	30,36	6,61
140021 17 512 1270		INFRA-ESTRUTURA DE SANEAMENTO BÁSICO E ESGOTAMENTO	2.200.000	2.461.400	4.099.791	223.539	299.539	299.539	299.539	166,56	13,62	7,31

Continua

Avaliação dos dois primeiros quadrimestres do PPA 2008-2011, exercício 2011

Programa <sup>1</sup>	P/A <sup>2</sup>	Ação <sup>3</sup>	PPA <sup>4</sup> 2011	Dotação <sup>5</sup> Inicial (LOA)	Dotação <sup>6</sup> Atualizada (LOA-Créditos)	Despesa <sup>7</sup> Liquidada no 2º quadrimestre	Até o 2º quadrimestre			Relação em %		
							Despesa <sup>8</sup> Empenhada até o mês	Despesa <sup>9</sup> Liquidada até o mês	Despesa <sup>10</sup> Paga até o mês	(11=6/5)	(12=9/4)	(13=9/6)
140021 17	512	1270	1.500.000	553.000	553.000	-	-	-	-	100,00	-	-
		INFRA-ESTRUTURA DE SANEAMENTO BÁSICO E ESGOTAMENTO SANITÁRIO										
150001 6	122	0000	1.045.000	1.045.000	249.643	264.273	264.273	69.237	100,00	25,29	25,29	25,29
		OPERAÇÕES ESPECIAIS ANTERIORES										
150001 4	122	1015	14.029.966	13.569.826	4.863.874	8.275.891	8.275.891	8.194.153	100,00	58,99	60,99	60,99
		APOIO ADMINISTRATIVO DO PODER EXECUTIVO										
150001 4	122	1015	2.143.630	1.994.090	198.283	1.307.559	337.123	336.299	93,02	15,73	16,91	16,91
		APOIO ADMINISTRATIVO DO PODER EXECUTIVO										
150001 4	122	1015	562.874	562.874	134.947	286.036	286.036	286.036	100,00	50,82	50,82	50,82
		APOIO ADMINISTRATIVO DO PODER EXECUTIVO										
150001 4	122	1015	63.648	63.648	-	-	-	-	100,00	-	-	-
		APOIO ADMINISTRATIVO DO PODER EXECUTIVO										
150001 6	181	1251	71.360	71.360	3.460	220.894	3.460	3.460	947,71	4,85	0,51	0,51
		RONDÔNIA EM PAZ										
150001 6	181	1251	1.800.000	1.800.000	-	147.084	-	-	100,00	-	-	-
		RONDÔNIA EM PAZ										
150001 6	181	1251	3.909.860	3.909.860	9.077.198	1.214.705	2.071.205	1.214.705	232,16	31,07	13,38	13,38
		RONDÔNIA EM PAZ										
150001 6	181	1251	252.036.382	237.253.782	74.758.898	135.076.622	135.076.622	133.558.499	96,63	53,59	58,92	58,92
		RONDÔNIA EM PAZ										
150001 6	181	1251	201.666.477	116.216.806	65.395.555	116.969.104	116.969.104	115.647.331	107,55	58,00	93,59	93,59
		RONDÔNIA EM PAZ										
150001 6	182	1251	26.928.629	25.280.589	9.610.352	17.413.123	17.413.123	17.212.845	100,00	64,66	68,88	68,88
		RONDÔNIA EM PAZ										
150001 6	182	1251	4.584.378	4.584.377	1.283.705	2.445.741	2.445.741	2.445.741	86,48	53,35	61,69	61,69
		RONDÔNIA EM PAZ										
150001 6	181	1251	4.899.921	4.899.921	1.514.163	3.036.474	3.036.474	3.036.474	100,00	61,97	61,97	61,97
		RONDÔNIA EM PAZ										
150001 6	182	1251	532.591	532.591	174.514	342.534	342.534	342.534	100,00	64,31	64,31	64,31
		RONDÔNIA EM PAZ										
150001 6	181	1251	17.345.988	17.345.988	5.902.621	10.932.020	10.932.020	10.932.020	99,14	63,02	63,57	63,57
		RONDÔNIA EM PAZ										
150001 6	182	1251	1.824.551	1.824.551	631.762	1.142.967	1.142.967	1.142.967	100,00	62,64	62,64	62,64
		RONDÔNIA EM PAZ										
150001 6	181	1251	75.438.046	75.438.046	15.250.970	42.380.081	23.225.598	22.027.003	100,00	30,79	30,79	30,79
		RONDÔNIA EM PAZ										
150011 6	181	1251	1.000.000	500.000	-	-	-	-	100,00	-	-	-
		RONDÔNIA EM PAZ										
150011 6	181	1251	1.823.000	1.823.000	1.479.719	1.820.719	1.479.719	1.237.500	223,74	81,17	36,28	36,28
		RONDÔNIA EM PAZ										
150011 6	181	1251	749.848	117.000	23	10.000	47	47	100,00	0,01	0,04	0,04
		RONDÔNIA EM PAZ										
150014 6	182	1243	4.097.200	4.097.200	2.500.005	2.725.282	2.500.005	2.440.311	100,00	61,02	61,02	61,02
		DEFESA CONTRA SINISTRO										
150014 6	182	1243	1.110.000	100.000	-	-	-	-	100,00	-	-	-
		DEFESA CONTRA SINISTRO										

Continua

## Avaliação dos dois primeiros quadrimestres do PPA 2008-2011, exercício 2011

Programa <sup>1</sup>	P/A <sup>2</sup>	Ação <sup>3</sup>	PPA <sup>4</sup> 2011	Dotação <sup>5</sup> Inicial (LOA)	Dotação <sup>6</sup> Atualizada (LOA+Créditos)	Despesa <sup>7</sup> Liquidada no 2º quadrimestre	Até o 2º quadrimestre			Relação em %		
							Despesa <sup>8</sup> Empenhada até o mês	Despesa <sup>9</sup> Liquidada até o mês	Despesa <sup>10</sup> Paga até o mês	(11=6/5)	(12=9/4)	(13=9/6)
150014 6 182 1243 DEFESA CONTRA SINISTRO		2600 MANTER AS ATIVIDADES DO CBMRO	1.558.800	1.798.800	2.581.817	419.987	1.264.937	705.940	689.362	143,53	45,29	27,34
150015 6 181 1251 RONDÔNIA EM PAZ		1114 CONSTRUIR E AMPLIAR UNIDADES DE POLÍCIA MILITAR	2.000	2.000	2.000	-	-	-	-	100,00	-	-
150015 6 181 1251 RONDÔNIA EM PAZ		2144 REEQUIPAR UNIDADES DA POLÍCIA MILITAR	227.078	227.078	227.078	84.250	131.310	86.367	86.367	100,00	38,03	38,03
150015 6 181 1251 RONDÔNIA EM PAZ		2145 MANTER UNIDADES DE POLÍCIA MILITAR	559.922	559.922	559.922	42.231	83.527	54.399	43.624	100,00	9,72	9,72
150020 4 122 0000 OPERAÇÕES ESPECIAIS		156 REALIZAR PAGAMENTO DE DESPESAS DE EXERCÍCIOS ANTERIORES - DETRAN	70.000	70.000	1.103.000	140.087	878.379	878.379	877.349	1.575,7	1.254,8	79,64
150020 4 122 0000 OPERAÇÕES ESPECIAIS		157 EFETUAR TRANSFERÊNCIAS DE RECURSOS AO DENATRAN	10.000	10.000	10.000	-	-	-	-	100,0	-	-
150020 4 122 0000 OPERAÇÕES ESPECIAIS		158 ASSEGURAR PAGAMENTOS DE INDENIZAÇÕES E RESTITUIÇÕES	20.000	20.000	289.300	-125.008	190.464	63.096	62.694	1.446,5	315,48	21,81
150020 4 122 0000 OPERAÇÕES ESPECIAIS		175 EFETUAR TRANSFERÊNCIA VOLUNTÁRIA	10.000	160.000	5.360.000	500.000	899.848	500.000	500.000	3.350,0	5.000,0	9,33
150020 4 122 0000 OPERAÇÕES ESPECIAIS		176 REALIZAR PAGAMENTO DE SENTENÇAS JUDICIAIS	2.211.600	2.211.600	2.168.600	1.658.073	1.666.415	1.664.235	1.640.576	98,06	75,25	76,74
150020 28 846 0000 OPERAÇÕES ESPECIAIS		225 CONTRIBUIR PARA FORMAÇÃO DO PATRIMÔNIO DOS SERVIDORES PÚBLICOS	1.187.150	1.187.150	1.187.150	401.621	1.178.100	704.636	704.636	100,00	59,36	59,36
150020 6 181 1002 EDUCAÇÃO E SEGURANÇA NO TRÂNSITO		2271 REALIZAR CAMPANHAS EDUCACIONAIS PARA PREVENÇÃO DE ACIDENTES DE TRÂNSITO NOS MUNICÍPIOS	10.277.138	10.277.138	8.677.138	1.632.423	5.161.142	2.651.598	2.629.236	84,43	25,80	30,56
150020 6 181 1002 EDUCAÇÃO E SEGURANÇA NO TRÂNSITO		2272 QUALIFICAR E CAPACITAR AGENTES PARA FORMAÇÃO E HABILITAÇÃO DE CONDUTORES	863.482	863.482	838.482	24.410	73.251	24.410	24.410	97,10	2,83	2,91
150020 6 181 1002 EDUCAÇÃO E SEGURANÇA NO TRÂNSITO		2274 FISCALIZAR OS CENTROS DE FORMAÇÃO DE CONDUTORES - CFC	176.780	176.780	176.780	35.760	105.800	62.360	62.360	100,00	35,28	35,28
150020 6 181 1002 EDUCAÇÃO E SEGURANÇA NO TRÂNSITO		2275 REALIZAR A SEMANA NACIONAL DO TRÂNSITO NOS MUNICÍPIOS	240.253	240.253	240.253	-	25.885	-	-	100,00	-	-
150020 6 181 1002 EDUCAÇÃO E SEGURANÇA NO TRÂNSITO		2618 REALIZAR EXAMES PRÁTICOS E TEÓRICOS	578.950	578.950	578.950	222.755	408.100	365.355	361.030	100,00	63,11	63,11
150020 6 181 1003 DESENVOLVIMENTO E MODERNIZAÇÃO DO DETRAN		1097 CONSTRUIR, REFORMAR E AMPLIAR IMÓVEIS	4.700.080	4.700.080	3.750.080	400.602	1.363.968	400.602	400.602	79,79	8,52	10,68
150020 6 181 1003 DESENVOLVIMENTO E MODERNIZAÇÃO DO DETRAN		1189 INFORMATIZAR O SISTEMA DETRAN	9.397.922	9.397.922	13.032.089	3.289.921	7.880.503	4.349.614	4.270.721	138,67	46,28	33,38
150020 6 181 1003 DESENVOLVIMENTO E MODERNIZAÇÃO DO DETRAN		2617 REEQUIPAR AS INSTALAÇÕES FÍSICAS DO DETRAN	4.416.260	4.416.260	6.643.103	923.875	928.141	923.875	891.075	150,42	20,92	13,91
150020 6 181 1003 DESENVOLVIMENTO E MODERNIZAÇÃO DO DETRAN		2620 CAPACITAR E QUALIFICAR SERVIDORES DO DETRAN	2.094.990	2.094.990	2.094.990	111.605	484.773	256.956	250.227	100,00	12,27	12,27
150020 4 122 1015 APOIO ADMINISTRATIVO DO PODER EXECUTIVO		2281 CONSERVAR E MANTER BENS, IMÓVEIS E IMÓVEIS	18.610.336	18.610.336	18.610.336	5.920.122	16.554.011	9.334.149	9.256.733	100,00	50,16	50,16
150020 4 122 1015 APOIO ADMINISTRATIVO DO PODER EXECUTIVO		2282 MANTER E CONSERVAR OS SERVIÇOS DE TRÂNSITO	3.247.091	3.247.091	3.247.091	622.942	2.594.829	1.171.070	1.088.322	100,00	36,07	36,07
150020 4 122 1015 APOIO ADMINISTRATIVO DO PODER EXECUTIVO		2284 ASSEGURAR A REMUNERAÇÃO DE PESSOAL ATIVO E ENCARGOS SOCIAIS	42.526.180	42.526.180	42.526.180	13.646.063	24.101.304	23.888.845	23.813.192	100,00	56,17	56,17
150020 4 122 1015 APOIO ADMINISTRATIVO DO PODER EXECUTIVO		2619 ASSEGURAR A ADMINISTRAÇÃO GERAL E OPERACIONALIZAÇÃO DO SISTEMA	14.121.788	14.121.788	14.121.788	3.160.994	10.419.146	5.085.991	5.013.063	100,00	36,02	36,02

Continua

Avaliação dos dois primeiros quadrimestres do PPA 2008-2011, exercício 2011

Programa <sup>1</sup>	P/A <sup>2</sup>	Ação <sup>3</sup>	PPA <sup>4</sup> 2011	Dotação <sup>5</sup> Inicial (LOA)	Dotação <sup>6</sup> Atualizada (LOA+Créditos)	Despesa <sup>7</sup> Liquidada no 2º quadrimestre	Até o 2º quadrimestre			Relação em %		
							Despesa <sup>8</sup> Empenhada até o mês	Despesa <sup>9</sup> Liquidada até o mês	Despesa <sup>10</sup> Paga até o mês	(11=6/5)	(12=9/4)	(13=9/6)
150020 4	122 1015	2803 PROMOVER CAMPANHA INSTITUCIONAL	1.200.000	1.200.000	700.000	-	-	-	-	58,33	-	-
150020 4	122 1015	2870 ATENDER A SERVIDORES COM AUXÍLIO SAÚDE E AUXÍLIO TRANSPORTE	2.755.000	2.755.000	662.179	1.245.292	1.245.292	1.245.292	100,00	45,20	45,20	
160001 12	361 0000	121 REALIZAR PAGAMENTO DE DESPESAS DE OPERAÇÕES ESPECIAIS	3.250.000	3.250.000	2.059.905	7.656.285	7.635.098	7.616.307	275,38	234,93	85,31	
160001 12	361 0000	183 EFETUAR TRANSFERÊNCIAS VOLUNTÁRIAS	51.111.000	53.341.000	27.546.332	49.534.072	35.675.408	23.868.884	124,03	69,80	53,92	
160001 12	361 1015	1256 CONCEDER AUXÍLIO FINANCEIRO A PROFESSOR ESTUDANTE	54.000	54.000	11.060	28.219	28.219	28.219	100,00	52,26	52,26	
160001 12	361 1015	1364 FINANCIAR PROJETOS ESCOLARES	150.000	150.000	5.820	10.615	10.615	10.615	100,00	7,08	7,08	
160001 12	361 1015	2382 MANTER A ADMINISTRAÇÃO DA UNIDADE	58.420.026	57.920.026	9.982.120	28.954.628	15.660.603	14.447.277	91,55	26,81	29,53	
160001 12	361 1015	2383 ASSEGURAR A REMUNERAÇÃO DE PESSOAL ATIVO E ENCARGOS SOCIAIS	83.700.000	83.700.000	33.685.710	56.874.472	56.874.472	56.701.161	100,00	67,95	67,95	
160001 12	361 1015	2868 EXECUTAR CONVÊNIO COM A UNIÃO	2.058.000	2.058.000	808.242	3.425.115	919.511	804.899	698,16	44,68	6,40	
160001 12	361 1015	2913 MANTER A UNIDADE ADMINISTRATIVA DO CONSELHO ESTADUAL DE EDUCAÇÃO	810.000	810.000	135.424	283.612	136.404	136.404	100,00	16,84	16,84	
160001 12	363 1063	2729 PROMOVER O DESENVOLVIMENTO E ACOMPANHAMENTO TÉCNICO-PEDAGÓGICO	320.000	320.000	6.695	67.812	8.200	8.200	100,00	2,56	2,56	
160001 12	363 1063	2865 EXPANDIR A MATRÍCULA NA OFERTA DE CURSOS DE EDUCAÇÃO PROFISSIONAL	6.180.000	6.180.000	-	-	-	-	100,00	-	-	
160001 12	361 1074	2730 RECENSEAR AS ESCOLAS	47.000	47.000	13.185	13.185	13.185	13.185	100,00	28,05	28,05	
160001 12	361 1074	2866 MANTER O PROGRAMA DE AVALIAÇÃO, PESQUISA E ESTATÍSTICA EDUCACIONAL	4.102.500	4.102.500	21.905	35.305	21.905	21.905	100,00	0,53	0,53	
160001 12	361 1201	2595 ASSISTÊNCIA AO TRABALHADOR DA SEDUC	18.000.000	18.000.000	6.294.246	12.073.010	12.073.010	12.073.010	100,00	67,07	67,07	
160001 12	361 1269	1144 MELHORIA DA QUALIDADE DA EDUCAÇÃO BÁSICA	818.759	818.759	89.758	298.785	95.043	94.383	100,00	11,61	11,61	
160001 12	361 1269	2104 MELHORIA DA QUALIDADE DA EDUCAÇÃO BÁSICA	3.909.950	3.909.950	124.257	208.483	127.722	127.722	100,00	3,27	3,27	
160001 12	361 1269	2105 MELHORIA DA QUALIDADE DA EDUCAÇÃO BÁSICA	1.720.980	1.720.980	53.660	285.892	69.670	69.670	100,00	4,05	4,05	
160001 12	362 1269	2106 MELHORIA DA QUALIDADE DA EDUCAÇÃO BÁSICA	18.095.990	18.095.990	71.395	867.171	72.235	72.235	33,69	0,40	1,18	
160001 12	361 1269	2155 MELHORIA DA QUALIDADE DA EDUCAÇÃO BÁSICA	4.715.000	4.715.000	51.977	356.675	57.717	56.937	95,76	1,22	1,28	
160001 12	361 1269	2306 ASSISTIR AO ALUNO DA EDUCAÇÃO BÁSICA	31.889.940	31.889.940	52.960	70.500	54.500	54.500	81,19	0,17	0,21	
160001 12	361 1269	2443 ASSEGURAR PAGAMENTO DE PROFISSIONAIS DO MAGISTÉRIO DA EDUCAÇÃO BÁSICA - ART. 60 DA ADCT (FUNDEB-60%)	255.825.000	255.825.000	127.246.386	228.085.628	228.085.628	226.587.466	100,00	89,16	89,16	
160001 12	361 1269	2444 ATENDER O SERVIDOR COM AUXÍLIO TRANSPORTE	15.504.000	15.504.000	6.094.418	10.893.370	10.893.370	10.893.370	100,00	70,26	70,26	

Continuação



# Avaliação dos dois primeiros quadrimestres do PPA 2008-2011, exercício 2011

Programa <sup>1</sup>	P/A <sup>2</sup>	Ação <sup>3</sup>	PPA <sup>4</sup> 2011	Dotação <sup>5</sup> Inicial (LOA)	Dotação <sup>6</sup> Atualizada (LOA+Créditos)	Despesa <sup>7</sup> Liquidada no 2º quadrimestre	Até o 2º quadrimestre			Relação em %		
							Despesa <sup>8</sup> Empenhada até o mês	Despesa <sup>9</sup> Liquidada até o mês	Despesa <sup>10</sup> Paga até o mês	(11=6/5)	(12=9/4)	(13=9/6)
160001 12 361 1269	MELHORIA DA QUALIDADE DA EDUCAÇÃO BÁSICA	2722 PROMOVER A PARTICIPAÇÃO DE ALUNOS EM EVENTOS DESPORTIVOS E CULTURAIS	11.839.362	11.839.362	11.839.362	7.838	16.833	16.833	16.063	100,00	0,14	0,14
160001 12 361 1289	MELHORIA DA QUALIDADE DA EDUCAÇÃO BÁSICA	2739 ATENDER AS ESCOLAS COM RECURSOS DO PROFI	9.511.050	9.511.050	26.988.505	26.988.505	38.681.184	31.217.183	31.217.183	415,42	328,22	79,01
160001 12 367 1269	MELHORIA DA QUALIDADE DA EDUCAÇÃO BÁSICA	2742 ATENDER ALUNOS COM NECESSIDADES EDUCATIVAS ESPECIAIS	4.500.300	4.500.300	2.050	2.050	11.388	2.050	2.050	100,00	0,05	0,05
160001 12 361 1269	MELHORIA DA QUALIDADE DA EDUCAÇÃO BÁSICA	2745 ATENDER PROFESSORES POR MEIO DE FORMAÇÃO CONTINUADA	9.504.500	9.504.500	6.699	6.699	60.190	7.049	7.049	68,44	0,07	0,11
160001 12 361 1269	MELHORIA DA QUALIDADE DA EDUCAÇÃO BÁSICA	2828 ASSEGURAR A MANUTENÇÃO DO ENSINO BÁSICO - FUNDEB	31.623.311	31.623.311	10.080.658	23.756.217	15.386.161	14.851.133	155,97	48,65	31,19	
160001 12 361 1269	MELHORIA DA QUALIDADE DA EDUCAÇÃO BÁSICA	2829 REALIZAR PAGAMENTO DE SERVIDORES DA EDUCAÇÃO BÁSICA - ART. 70 DA LEI Nº 9.394/96, LDB (FUNDEB, 40%)	68.850.000	68.850.000	26.651.843	46.599.022	46.599.022	46.590.634	100,00	67,68	67,68	
160001 12 366 1269	MELHORIA DA QUALIDADE DA EDUCAÇÃO BÁSICA	2864 ATENDER A ALUNOS E PROFESSORES DA EDUCAÇÃO DE JOVENS E ADULTOS	10.466.720	2.966.720	30.628	880.636	30.803	27.174	28,34	0,29	1,04	
160001 12 361 1269	MELHORIA DA QUALIDADE DA EDUCAÇÃO BÁSICA	2955 CONSTRUIR E REFORMAR PRÉDIOS PÚBLICOS	25.200.000	27.185.142	8.243.958	21.618.006	9.399.686	9.395.886	107,88	37,30	34,58	
170012 10 301 0000	OPERAÇÕES ESPECIAIS	118 REALIZAR PAGAMENTO DE DESPESAS DE EXERCÍCIOS ANTERIORES, INDENIZAÇÃO E RESTITUIÇÕES	1.100.023	19.943.023	5.596.288	17.997.654	15.369.904	14.904.982	1.812,96	1.397,23	77,07	
170012 10 301 0000	OPERAÇÕES ESPECIAIS	179 APOIAR ENTIDADES PÚBLICAS E FILANTRÓPICAS	5	17.308.005	3.590.000	13.608.000	3.890.000	3.695.000	972,36	77,800	22,48	
170012 10 301 0000	OPERAÇÕES ESPECIAIS	208 EFETUAR TRANSFERÊNCIAS OBRIGATORIAS PREVISTAS NO TETO ESTADUAL	11.000.000	8.689.538	2.102.714	8.689.538	3.188.822	3.188.822	79,00	28,99	36,70	
170012 10 301 0000	OPERAÇÕES ESPECIAIS	209 REALIZAR OUTRAS TRANSFERÊNCIAS OBRIGATORIAS	5.302.888	11.968.004	3.361.465	10.407.240	3.981.465	3.981.465	225,69	75,08	33,27	
170012 10 122 1015	APOIO ADMINISTRATIVO DO PODER EXECUTIVO	2127 MANTER O FUNCIONAMENTO DA DIRETORIA EXECUTIVA DE ORGANIZAÇÃO DO SISTEMA DE APOIO À DECENTRALIZAÇÃO E ÀS GERÊNCIAS REGIONAIS DE SAÚDE - DEOSAD/GRS	1.857.000	1.557.000	188.619	637.800	293.930	286.525	83,84	15,83	18,88	
170012 10 122 1015	APOIO ADMINISTRATIVO DO PODER EXECUTIVO	2128 MANTER O FUNCIONAMENTO DA DIRETORIA DE ATENÇÃO INTEGRAL À SAÚDE - DEAIS	330.000	330.000	9.880	105.000	9.880	9.880	100,00	2,99	2,99	
170012 10 122 1015	APOIO ADMINISTRATIVO DO PODER EXECUTIVO	2407 ASSEGURAR A REMUNERAÇÃO DE PESSOAL ATIVO E ENCARGOS SOCIAIS	300.686.830	240.686.830	104.314.618	184.260.475	184.260.475	182.434.263	100,00	61,28	76,56	
170012 10 122 1015	APOIO ADMINISTRATIVO DO PODER EXECUTIVO	2811 MANTER A ADMINISTRAÇÃO DA UNIDADE	82.000.003	82.000.003	20.583.708	61.369.764	32.239.713	31.781.588	83,92	39,32	46,85	
170012 10 122 1015	APOIO ADMINISTRATIVO DO PODER EXECUTIVO	2876 ATENDER A SERVIDORES COM AUXÍLIO SAÚDE E AUXÍLIO TRANSPORTE	11.713.642	11.713.642	3.970.937	7.508.358	7.508.358	7.508.358	100,00	64,10	64,10	
170012 10 422 1083	GESTÃO DA POLÍTICA DE SAÚDE	2143 ATENDER A USUÁRIOS DO SUS EM CARÁTER EXCEPCIONAL	2.000.000	2.000.000	2.051.287	6.655.126	4.086.520	3.558.048	480,00	204,33	42,57	
170012 10 302 1083	GESTÃO DA POLÍTICA DE SAÚDE	2772 ATENDER A USUÁRIOS DO PROGRAMA DE TRATAMENTO FORA DO DOMICÍLIO - IFD	13.100.000	13.100.000	6.305.046	14.001.180	11.430.663	11.310.182	145,80	87,26	59,85	
170012 10 129 1083	GESTÃO DA POLÍTICA DE SAÚDE	2907 AÇÕES COM RECURSOS FEDERAIS	13.415.191	13.415.191	159.744	2.943.033	159.744	159.684	34,80	1,19	3,42	
170012 10 422 1083	GESTÃO DA POLÍTICA DE SAÚDE	2924 ASSEGURAR O FUNCIONAMENTO DO CONSELHO ESTADUAL DE SAÚDE - CES	923.000	923.000	34.140	159.719	34.140	32.110	100,00	3,70	3,70	

Continuar

## Avaliação dos dois primeiros quadrimestres do PPA 2008-2011, exercício 2011

Programa <sup>1</sup>	P/A <sup>2</sup>	Ação <sup>3</sup>	PPA <sup>4</sup> 2011	Dotação <sup>5</sup> Inicial (LOA)	Dotação <sup>6</sup> Atualizada (LOA+Céditos)	Despesa <sup>7</sup> Liquidada no 2º quadrimestre	Até o 2º quadrimestre		Relação em %			
							Despesa <sup>8</sup> Empenhada até o mês	Despesa <sup>9</sup> Liquidada até o mês	Despesa <sup>10</sup> Pagas até o mês	(11=6/5)	(12=9/4)	(13=9/6)
170012 10 331 1083		GESTÃO DA POLÍTICA DE SAÚDE	643.000	643.000	643.000	29.291	168.746	29.291	26.611	100,00	4,56	4,56
170012 10 303 1245		ASSISTÊNCIA FARMACÉUTICA	32.000.000	32.000.000	32.000.000	14.025.978	28.673.061	14.025.978	14.245.191	100,00	45,77	45,77
170012 10 302 1250		INFRAESTRUTURA DO FUNDO ESTADUAL DE SAÚDE - FES	13.193.075	3.193.076	22.019.076	3.975.755	14.492.853	3.975.755	3.276.659	889,59	30,14	18,06
170012 10 302 1271		FORTEALECIMENTO DAS UNIDADES DE SAÚDE COM ATENDIMENTO ESPECIALIZADO	3.467.887	3.467.887	2.797.700	843.561	1.753.302	965.561	769.954	80,67	27,84	34,51
170012 10 302 1271		FORTEALECIMENTO DAS UNIDADES DE SAÚDE COM ATENDIMENTO ESPECIALIZADO	9.747.260	9.747.260	22.662.785	4.596.867	11.665.798	6.871.140	6.274.841	232,50	70,49	30,32
170012 10 302 1271		FORTEALECIMENTO DAS UNIDADES DE SAÚDE COM ATENDIMENTO ESPECIALIZADO	1.610.495	1.610.495	2.118.639	434.969	1.356.283	743.833	743.833	131,55	46,19	35,11
170012 10 302 1271		FORTEALECIMENTO DAS UNIDADES DE SAÚDE COM ATENDIMENTO ESPECIALIZADO	1.313.108	1.313.108	1.649.508	8.785	228.796	8.785	8.785	125,62	0,67	0,53
170012 10 305 1271		FORTEALECIMENTO DAS UNIDADES DE SAÚDE COM ATENDIMENTO ESPECIALIZADO	450.000	450.000	230.000	-	38.132	-	-	51,11	-	-
170012 10 302 1271		FORTEALECIMENTO DAS UNIDADES DE SAÚDE COM ATENDIMENTO ESPECIALIZADO	3.360.000	3.360.000	2.960.000	98.135	112.463	98.135	2.000	88,10	2,92	3,32
170012 10 302 1272		FORTEALECIMENTO DAS UNIDADES DE SAÚDE COM ATENDIMENTO DE URGÊNCIAS E EMERGENCIAS	4.532.434	4.532.434	8.338.431	1.753.869	4.428.266	2.814.253	2.746.302	183,97	62,09	33,75
170012 10 302 1272		FORTEALECIMENTO DAS UNIDADES DE SAÚDE COM ATENDIMENTO DE URGÊNCIAS E EMERGENCIAS	1.252.886	1.252.886	2.622.760	235.647	640.889	335.808	335.808	209,34	26,80	12,80
170012 10 302 1273		REGULAÇÃO, CONTROLE E AVALIAÇÃO E AUDITORIA DO SUS NO ESTADO	68.440.000	68.440.000	73.433.232	20.057.712	68.364.706	26.317.296	26.064.284	107,30	38,45	35,84
170012 10 301 1274		ATENÇÃO EM SAÚDE	150.000	150.000	200.000	-	-	-	-	133,33	-	-
170012 10 301 1274		ATENÇÃO EM SAÚDE	2.200.000	2.200.000	2.650.000	73.504	455.974	81.169	78.829	120,45	3,69	3,06
170032 10 303 0000		OPERAÇÕES ESPECIAIS	22.000	22.000	290.400	-	268.478	268.478	268.478	1.320,0	1.220,4	92,45
170032 10 303 1086		DESENVOLVIMENTO DA HEMORRÉDE NO ESTADO	23.991	23.991	745.257	-	-	-	-	3.106,4	-	-
170032 10 303 1086		DESENVOLVIMENTO DA HEMORRÉDE NO ESTADO	48.548	48.548	890.774	-	-	-	-	3.669,7	-	-
170032 10 122 1086		DESENVOLVIMENTO DA HEMORRÉDE NO ESTADO	15.853.143	15.853.143	5.716.638	5.716.638	10.730.489	10.729.630	10.712.940	100,00	67,68	67,68
170032 10 301 1086		DESENVOLVIMENTO DA HEMORRÉDE NO ESTADO	7.818.720	6.041.000	14.881.600	934.991	2.345.416	990.702	895.547	246,34	12,67	6,66

Continuação

## Avaliação dos dois primeiros quadrimestres do PPA 2008-2011, exercício 2011

Programa <sup>1</sup>	P/A <sup>2</sup>	Ação <sup>3</sup>	PPA <sup>4</sup> 2011	Dotação <sup>5</sup> Inicial (LOA)	Dotação <sup>6</sup> Atualizada (LOA+C/fédicos)	Despesa <sup>7</sup> Liquidada no 2º quadrimestre	Até o 2º quadrimestre			Relação em %		
							Despesa <sup>8</sup> Empenhada até o mês	Despesa <sup>9</sup> Liquidada até o mês	Despesa <sup>10</sup> Paga até o mês	(11=6/5)	(12=9/4)	(13=9/6)
170032 10 122 1086		DESENVOLVIMENTO DA HEMORREDE NO ESTADO	3.266.754	3.594.354	3.965.854	1.105.609	3.114.049	1.666.036	1.565.964	110,06	51,00	42,12
170032 1086		DESENVOLVIMENTO DA HEMORREDE NO ESTADO	1.046.188	-	-	-	-	-	-	-	-	-
170033 10 128 1275		EDUCAÇÃO PERMANENTE EM SAÚDE	1.299.988	650.000	667.206	55.190	184.516	57.095	56.920	102,65	4,39	8,56
170033 10 128 1275		EDUCAÇÃO PERMANENTE EM SAÚDE	974.000	974.000	974.000	2.160	85.670	2.160	2.160	100,00	0,22	0,22
170033 10 122 1275		EDUCAÇÃO PERMANENTE EM SAÚDE	1.064.794	1.064.794	1.064.794	227.355	467.623	467.623	467.623	100,00	43,92	43,92
170033 10 122 1275		EDUCAÇÃO PERMANENTE EM SAÚDE	47.400	47.400	47.400	18.787	33.499	33.499	33.499	100,00	70,67	70,67
170033 10 122 1275		EDUCAÇÃO PERMANENTE EM SAÚDE	920.308	920.308	920.308	95.344	258.932	147.176	131.393	100,00	15,99	15,99
170034 10 301 0000		OPERAÇÕES ESPECIAIS	225.945	225.945	225.945	1.622	1.622	1.622	1.622	100,00	0,72	0,72
170034 10 122 1015		APOIO ADMINISTRATIVO DO PODER EXECUTIVO	284.308	284.308	284.308	97.158	188.065	188.065	188.065	100,00	66,15	66,15
170034 10 122 1015		APOIO ADMINISTRATIVO DO PODER EXECUTIVO	2.546.906	2.428.012	2.558.012	819.327	1.840.966	1.144.118	945.559	105,35	44,92	44,73
170034 1015		APOIO ADMINISTRATIVO DO PODER EXECUTIVO	2.000	-	-	-	-	-	-	-	-	-
170034 10 304 1244		VIGILÂNCIA SANITÁRIA	266.000	220.000	220.000	-	-	-	-	100,00	-	-
170034 10 304 1244		VIGILÂNCIA SANITÁRIA	130.000	70.000	70.000	-	-	-	-	100,00	-	-
170034 10 304 1244		VIGILÂNCIA SANITÁRIA	841.500	841.500	1.377.423	143.747	229.718	152.372	135.710	163,69	18,11	11,06
170034 10 305 1244		VIGILÂNCIA SANITÁRIA	198.500	198.500	198.500	63.320	99.000	98.180	93.040	100,00	49,46	49,46
170034 10 305 1247		VIGILÂNCIA EPIDEMIOLÓGICA E AMBIENTAL	2.417.412	2.417.412	2.417.412	287.146	793.921	488.957	462.936	100,00	20,23	20,23
170034 10 305 1247		VIGILÂNCIA EPIDEMIOLÓGICA E AMBIENTAL	637.664	637.664	637.664	123.790	278.708	235.540	231.160	100,00	36,94	36,94
170034 10 305 1247		VIGILÂNCIA EPIDEMIOLÓGICA E AMBIENTAL	1.258.000	1.258.000	1.258.000	-	-	-	-	100,00	-	-
170034 10 305 1247		VIGILÂNCIA EPIDEMIOLÓGICA E AMBIENTAL	16.701.616	8.303.808	8.303.808	2.703.246	4.707.257	4.707.257	4.705.420	100,00	28,18	56,69
170034 10 305 1247		VIGILÂNCIA EPIDEMIOLÓGICA E AMBIENTAL	3.866.263	2.161.263	2.161.263	32.271	218.906	57.505	47.953	100,00	1,56	2,66
180001 18 541 1015		APOIO ADMINISTRATIVO DO PODER EXECUTIVO	7.012.535	7.919.468	9.855.468	1.979.799	4.984.276	2.926.142	2.581.764	124,45	41,73	29,69
180001 18 122 1015		APOIO ADMINISTRATIVO DO PODER EXECUTIVO	15.457.734	14.618.931	14.618.931	6.075.132	10.058.087	10.058.087	9.919.781	100,00	65,07	68,80
180001 18 122 1015		APOIO ADMINISTRATIVO DO PODER EXECUTIVO	905.699	905.699	905.699	398.070	667.556	667.556	667.556	100,00	73,71	73,71
180001 18 541 1015		APOIO ADMINISTRATIVO DO PODER EXECUTIVO	270.000	20.000	20.000	-	-	-	-	100,00	-	-

Continuação

Avaliação dos dois primeiros quadrimestres do PPA 2008-2011, exercício 2011

Programa <sup>1</sup>	P/A <sup>2</sup>	Ação <sup>3</sup>	PPA <sup>4</sup> 2011	Dotação <sup>5</sup> Inicial (LOA)	Dotação <sup>6</sup> Atualizada (LOA+Créditos)	Despesa <sup>7</sup> Liquidada no 2º quadrimestre	Até o 2º quadrimestre			Relação em %		
							Despesa <sup>8</sup> Empenhada até o mês	Despesa <sup>9</sup> Liquidada até o mês	Despesa <sup>10</sup> Pago até o mês	(11=6/5)	(12=9/4)	(13=9/6)
180001	1232	PROTEÇÃO AMBIENTAL	1.000	-	-	-	-	-	-	-	-	-
180001	1232	IMPLEMENTAR AS ATIVIDADES DE GEORREFERENCIAMENTO E DIGITALIZAÇÃO	1.000	-	-	-	-	-	-	-	-	-
180001	1232	PROTEÇÃO AMBIENTAL	50.000	-	-	-	-	-	-	-	-	-
180001	1232	ASSEGUARAR A GESTÃO DAS ATIVIDADES DE LICENCIAMENTO E CONTROLE	50.000	-	-	-	-	-	-	-	-	-
180001	1232	PROTEÇÃO AMBIENTAL	812.000	-	-	-	-	-	-	-	-	-
180001	1232	IMPLEMENTAR OS GTS PARA PRODUÇÃO E DIFUSÃO DA PRESERVAÇÃO AMBIENTAL	812.000	-	-	-	-	-	-	-	-	-
180001	1232	PROTEÇÃO AMBIENTAL	4.000	-	-	-	-	-	-	-	-	-
180001	1232	EXERCER A GESTÃO AMBIENTAL E ORDENAMENTO TERRITORIAL	4.000	-	-	-	-	-	-	-	-	-
180001	1232	PROTEÇÃO AMBIENTAL	3.990.100	-	-	-	-	-	-	-	-	-
180001	1232	IMPLEMENTAR O DESENVOLVIMENTO FLORESTAL DE UNIDADES DE CONSERVAÇÃO	3.990.100	-	-	-	-	-	-	-	-	-
180001	1235	DESENVOLVIMENTO AMBIENTAL E GESTÃO DE RECURSOS NATURAIS	160.000	-	-	-	-	-	-	-	-	-
180001	1235	IMPLEMENTAR E CONSOLIDAR O PROCESSO DE CAPACITAÇÃO AMBIENTAL	160.000	-	-	-	-	-	-	-	-	-
180001	1235	DESENVOLVIMENTO AMBIENTAL E GESTÃO DE RECURSOS NATURAIS	120.000	-	-	-	-	-	-	-	-	-
180001	1235	GESTÃO DA EXPLORAÇÃO FLORESTAL HIDRICOS E RESÍDUOS SÓLIDOS	120.000	-	-	-	-	-	-	-	-	-
180001	1235	DESENVOLVIMENTO AMBIENTAL E GESTÃO DE RECURSOS NATURAIS	80.000	-	-	-	-	-	-	-	-	-
180001	1235	IMPLEMENTAR A POLÍTICA ESTADUAL DE RECURSOS HIDRICOS E RESÍDUOS SÓLIDOS	80.000	-	-	-	-	-	-	-	-	-
180011	18	541	1.302.000	793.000	793.000	48.400	75.600	48.400	48.400	100,00	3,72	6,10
180011	18	541	7.210.000	4.870.000	4.870.000	1.783.415	2.654.022	1.988.866	1.988.866	147,15	28,36	28,54
180011	18	123	3.332.000	3.332.000	3.332.000	-	-	-	-	100,00	-	-
180011	18	123	3.332.000	3.332.000	3.332.000	-	-	-	-	100,00	-	-
190001	4	123	3.000	3.000	3.000	238	238	238	238	10,100,0	7,93	0,08
190001	4	123	3.000	3.000	3.000	238	238	238	238	10,100,0	7,93	0,08
190001	4	122	5.407.904	1.821.504	1.821.504	604.267	1.571.572	783.806	723.577	145,57	14,49	29,56
190001	4	122	5.407.904	1.821.504	1.821.504	604.267	1.571.572	783.806	723.577	145,57	14,49	29,56
190001	4	123	8.142.158	7.812.983	7.812.983	3.458.480	5.600.524	5.600.524	5.485.801	100,00	68,78	71,68
190001	4	123	8.142.158	7.812.983	7.812.983	3.458.480	5.600.524	5.600.524	5.485.801	100,00	68,78	71,68
190001	4	122	75.000	75.000	75.000	83.895	83.895	83.895	-	112,00	111,86	99,88
190001	4	122	75.000	75.000	75.000	83.895	83.895	83.895	-	112,00	111,86	99,88
190001	4	122	397.657	397.657	397.657	171.123	259.423	259.423	259.423	100,00	65,24	65,24
190001	4	122	397.657	397.657	397.657	171.123	259.423	259.423	259.423	100,00	65,24	65,24
190001	22	663	130.000	58.000	58.000	-	-	-	-	3,45	-	-
190001	22	663	130.000	58.000	58.000	-	-	-	-	3,45	-	-
190001	23	663	52.100	52.100	52.100	-	-	-	-	1,92	-	-
190001	23	663	52.100	52.100	52.100	-	-	-	-	1,92	-	-
190001	4	122	1.459.250	683.250	683.250	155.090	293.591	272.081	271.331	115,68	18,65	34,43
190001	4	122	1.459.250	683.250	683.250	155.090	293.591	272.081	271.331	115,68	18,65	34,43
190001	4	122	4.636	4.636	4.636	900	2.250	2.250	2.250	100,00	48,53	48,53
190001	4	122	4.636	4.636	4.636	900	2.250	2.250	2.250	100,00	48,53	48,53
190001	23	695	1.575.000	1.575.000	1.575.000	232.066	232.066	232.066	232.066	129,31	14,73	11,39
190001	23	695	1.575.000	1.575.000	1.575.000	232.066	232.066	232.066	232.066	129,31	14,73	11,39
190001	23	695	1.345.000	1.345.000	1.345.000	39.400	290.400	52.400	52.400	106,36	3,90	3,66
190001	23	695	1.345.000	1.345.000	1.345.000	39.400	290.400	52.400	52.400	106,36	3,90	3,66
190001	4	122	3.766.000	1.657.000	1.657.000	77.669	184.857	87.920	80.463	100,00	2,33	5,31
190001	4	122	3.766.000	1.657.000	1.657.000	77.669	184.857	87.920	80.463	100,00	2,33	5,31

Continua

## Avaliação dos dois primeiros quadrimestres do PPA 2008-2011, exercício 2011

Programa <sup>1</sup>	P/A <sup>2</sup>	Ação <sup>3</sup>	PPA <sup>4</sup> 2011	Dotação <sup>5</sup> Inicial (LOA)	Dotação <sup>6</sup> Atualizada (LOA+Créditos)	Despesa <sup>7</sup> Liquidada no 2º quadrimestre	Até o 2º quadrimestre			Relação em %				
							Despesa <sup>8</sup> Empenhada até o mês	Despesa <sup>9</sup> Liquidada até o mês	Despesa <sup>10</sup> Paga até o mês	(11=6/5)	(12=9/4)	(13=9/6)		
190001	4	661	1288	APOIO AO DESENVOLVIMENTO SOCIO-ECONÔMICO	1057	7.393.100	9.402.200	1.034.646	2.908.950	1.091.798	842.189	140,94	14,77	11,61
190001	23	661	1288	APOIO AO DESENVOLVIMENTO SOCIO-ECONÔMICO	1231	4.221.590	897.390	-	-	-	-	171,59	-	-
190001	23	683	1288	APOIO AO DESENVOLVIMENTO SOCIO-ECONÔMICO	1233	331.000	286.000	-	-	-	-	100,00	-	-
190001	20	543	1288	APOIO AO DESENVOLVIMENTO SOCIO-ECONÔMICO	1376	27.675.452	21.454.502	2.829.570	8.687.469	2.829.570	1.421.410	79,23	10,22	13,19
190001	23	573	1288	APOIO AO DESENVOLVIMENTO SOCIO-ECONÔMICO	2075	6.961.000	5.617.215	2.571.916	3.976.116	2.581.506	2.486.256	167,48	37,09	45,96
190001	25	752	1288	APOIO AO DESENVOLVIMENTO SOCIO-ECONÔMICO	2076	3.205.000	416.000	-	300.056	-	-	112,02	-	-
190001	11	334	1288	APOIO AO DESENVOLVIMENTO SOCIO-ECONÔMICO	2217	420.429	1.250.120	59.771	779.291	587.314	567.966	297,34	139,69	46,98
190001	11	334	1288	APOIO AO DESENVOLVIMENTO SOCIO-ECONÔMICO	2218	948.663	944.767	10.210	63.283	58.093	58.093	99,59	6,12	6,15
190013	23	694	1257	INCENTIVO AO DESENVOLVIMENTO ECONÔMICO DO ESTADO	2708	335.000	335.000	45.289	66.747	57.069	32.089	100,00	17,04	17,04
190013	23	694	1257	INCENTIVO AO DESENVOLVIMENTO ECONÔMICO DO ESTADO	2716	2.984.000	2.884.000	1.779.349	1.847.349	1.779.349	1.691.287	96,65	59,63	61,70
190021	4	123	0000	OPERAÇÕES ESPECIAIS	2816	1.782.000	1.882.000	31.321	212.202	31.321	16.322	105,61	1,76	1,66
190021	4	123	0000	OPERAÇÕES ESPECIAIS	185	50.000	50.000	-	-	-	-	100,00	-	-
190021	4	122	1231	RONDÔNIA NO PESO E NA MEDIDA CERTA	1219	50.000	245.000	8.121	8.121	8.121	7.237	100,00	16,24	3,31
190021	4	125	1231	RONDÔNIA NO PESO E NA MEDIDA CERTA	2191	151.628	223.372	40.455	41.435	41.435	41.435	100,00	27,33	18,55
190021	4	125	1231	RONDÔNIA NO PESO E NA MEDIDA CERTA	2192	151.628	151.628	88.885	151.475	151.475	151.475	100,00	99,90	99,90
190021	4	122	1231	RONDÔNIA NO PESO E NA MEDIDA CERTA	2693	793.746	1.030.000	230.362	641.856	376.739	342.946	100,00	47,46	36,58
190021	4	123	1231	RONDÔNIA NO PESO E NA MEDIDA CERTA	2694	5.090.310	1.357.125	326.410	635.891	635.891	612.412	100,00	12,49	46,86
190022	4	331	0000	OPERAÇÕES ESPECIAIS	123	70.000	70.000	20.926	60.000	34.376	34.376	100,00	49,11	49,11
190022	4	122	0000	OPERAÇÕES ESPECIAIS	167	6.000	56.000	2.804	27.283	27.283	27.283	93,33	454,72	48,72
190022	4	122	1015	APOIO ADMINISTRATIVO DO PODER EXECUTIVO	2254	1.705.100	1.610.100	292.750	764.079	494.978	490.722	96,99	29,03	30,74
190022	4	122	1015	APOIO ADMINISTRATIVO DO PODER EXECUTIVO	2455	205.900	205.900	64.071	129.961	129.961	129.961	100,00	63,12	63,12
190022	4	122	1015	APOIO ADMINISTRATIVO DO PODER EXECUTIVO	2576	650.000	650.000	142.860	350.000	286.569	286.569	100,00	44,09	44,09
190022	4	122	1015	APOIO ADMINISTRATIVO DO PODER EXECUTIVO	2628	2.826.000	2.826.000	1.004.295	1.797.666	1.797.666	1.796.522	100,00	63,61	63,61

Continua

Avaliação dos dois primeiros quadrimestres do PPA 2008-2011, exercício 2011

Programa <sup>1</sup>	P/A <sup>2</sup>	Ação <sup>3</sup>	PPA <sup>4</sup> 2011	Dotação <sup>5</sup> Inicial (LOA)	Dotação <sup>6</sup> Atualizada (LOA+Cédulos)	Despesa <sup>7</sup> Liquidada no 2º quadrimestre	Até o 2º quadrimestre		Relação em %		
							Despesa <sup>8</sup> Empenhada até o mês	Despesa <sup>9</sup> Liquidada até o mês	Despesa <sup>10</sup> Paga até o mês	(11=6/5)	(12=9/4)
190022 4 125 1214	1359	REALIZAR OBRAS E MELHORIAS DE INFRA-ESTRUTURA PÚBLICO DE EMPRESAS	60.000	60.000	60.000	-	-	-	100,00	-	-
190022 4 128 1214	2621	PROMOVER A QUALIFICAÇÃO E VALORIZAÇÃO DO SERVIDOR PÚBLICO DE EMPRESAS	34.000	34.000	8.850	8.850	13.890	10.950	100,00	32,21	32,21
190022 4 126 1214	2852	PROMOVER A MODERNIZAÇÃO DOS SERVIÇOS PÚBLICO DE EMPRESAS	200.000	200.000	12.045	12.045	15.069	12.470	5,151	100,00	6,24
200001 13 392 0000	189	REALIZAR PAGAMENTO DE DESPESAS DE EXERCÍCIOS ANTERIORES	12.000	199.843	110.630	110.630	112.914	112.914	112,914	1.665,36	940,95
200001 28 846 1015	2389	APOIO ADMINISTRATIVO DO PODER EXECUTIVO	2.368.742	2.233.765	853.858	853.858	1.419.543	1.419.543	1.394.377	99,96	63,58
200001 4 123 1015	2390	APOIO ADMINISTRATIVO DO PODER EXECUTIVO	2.574.000	2.574.000	665.303	665.303	1.795.482	758.225	673,014	92,74	29,46
200001 4 331 1015	2888	APOIO ADMINISTRATIVO DO PODER EXECUTIVO	143.074	143.074	55.578	55.578	101.027	101.027	101,027	100,00	70,61
200001 13 392 1215	1197	DESENVOLVIMENTO CULTURAL	4.651.000	8.109.000	4.621.234	4.621.234	6.826.705	5.246.841	4.840,657	116,94	112,81
200001 13 391 1215	1198	DESENVOLVIMENTO CULTURAL	178.000	97.000	48.000	-	-	-	-	49,48	-
200001 27 811 1216	1108	IMPLEMENTAÇÃO DE PROJETOS E ATIVIDADES DE DESPORTOS E LAZER DO ESTADO	5.870.251	8.134.251	1.590.347	1.590.347	2.486.107	1.895.010	1.259,567	73,18	32,28
200001 27 812 1216	1525	IMPLEMENTAÇÃO DE PROJETOS E ATIVIDADES DE DESPORTOS E LAZER DO ESTADO	51.000	51.000	-	-	-	-	-	196,08	-
210001 4 122 0000	204	OPERAÇÕES ESPECIAIS	700.000	1.582.897	599.840	599.840	1.245.872	1.245.787	1.243,827	226,13	177,97
210001 6 122 1015	2889	APOIO ADMINISTRATIVO DO PODER EXECUTIVO	5.316.000	5.316.000	638.251	638.251	2.043.707	1.012.441	957,201	100,00	19,05
210001 6 122 1015	2890	APOIO ADMINISTRATIVO DO PODER EXECUTIVO	6.756.160	6.756.160	1.357.901	1.357.901	2.652.455	2.652.455	2.652,455	100,00	39,26
210001 6 122 1015	2891	APOIO ADMINISTRATIVO DO PODER EXECUTIVO	109.979.942	101.438.322	30.200.302	30.200.302	52.912.812	52.912.812	52,471,150	100,00	48,11
210001 6 122 1015	2953	APOIO ADMINISTRATIVO DO PODER EXECUTIVO	26.558.992	26.558.992	4.130.219	4.130.219	13.640.163	6.388.392	5,775,246	87,22	24,05
210001 6 122 1015	2954	APOIO ADMINISTRATIVO DO PODER EXECUTIVO	1.335.418	1.335.418	866.164	866.164	1.329.763	1.329.763	1.329,763	100,00	99,58
210001 8 421 1223	1527	APOIO DE PROGRAMAS DA ASSISTÊNCIA SOCIAL	4.347.821	4.347.821	-	-	7.940.575	-	-	198,62	-
210001 8 243 1223	2295	APOIO DE PROGRAMAS DA ASSISTÊNCIA SOCIAL	2.728.400	2.728.400	-	-	-	-	-	100,00	-
210001 8 122 1223	2586	APOIO DE PROGRAMAS DA ASSISTÊNCIA SOCIAL	7.718.458	7.718.458	726.543	726.543	2.213.380	1.192.298	1,128,637	100,65	15,45
210001 8 128 1223	2597	APOIO DE PROGRAMAS DA ASSISTÊNCIA SOCIAL	685.000	685.000	11.037	11.037	11.037	11.037	-	100,00	1,61
210001 8 301 1223	2598	APOIO DE PROGRAMAS DA ASSISTÊNCIA SOCIAL	1.986.716	1.986.716	-	-	-	-	-	100,00	-

# Avaliação dos dois primeiros quadrimestres do PPA 2008-2011, exercício 2011

Programa 1	P/A 2	Ação 3	PPA 4 2011	Dotação 5 Inicial (LOA)	Dotação 6 Atualizada (LOA+C/réditos)	Despesa 7 Liquidada no 2º quadrimestre	Até o 2º quadrimestre		Relação em %			
							Despesa 8 Empenhada até o mês	Despesa 9 Liquidada até o mês	Despesa 10 Paga até o mês	(11=6/5)	(12=9/4)	(13=9/6)
210001 6 421 1242	HUMANIZAÇÃO DO SISTEMA PENITENCIÁRIO	PROMOVER A PROFISSIONALIZAÇÃO E DESENVOLVIMENTO DO APENADO NO SISTEMA PENITENCIÁRIO DO ESTADO	1.092.142	1.092.142	1.092.142	68.688	72.508	69.852	69.712	100,00	6,40	6,40
210001 6 421 1242	HUMANIZAÇÃO DO SISTEMA PENITENCIÁRIO	DESENVOLVER O PROJETO PINTANDO A LIBERDADE	1.019.362	1.019.362	1.019.362	-	-	-	-	100,00	-	-
210001 6 122 1242	HUMANIZAÇÃO DO SISTEMA PENITENCIÁRIO	FORNECER REFEIÇÃO PARA A POPULAÇÃO CARCERÁRIA DO ESTADO	40.178.549	40.178.549	40.178.549	11.470.043	35.115.829	21.320.194	21.014.483	100,00	53,06	53,06
210001 6 181 1242	HUMANIZAÇÃO DO SISTEMA PENITENCIÁRIO	CAPACITAR RECURSOS HUMANOS	815.896	815.896	1.431.543	32.340	83.406	52.975	49.345	175,46	6,49	3,70
210001 10 301 1242	HUMANIZAÇÃO DO SISTEMA PENITENCIÁRIO	ASSEGURAR ASSISTÊNCIA MÉDICA AOS APENADOS	2.870.935	2.870.935	2.870.935	68.256	161.973	93.355	75.298	100,00	3,25	3,25
210001 6 181 1251	RONDÔNIA EM PAZ	CONSTRUIR E AMPLIAR O SISTEMA PENITENCIÁRIO DO ESTADO	1.758.000	1.758.000	17.378.553	526.446	1.329.579	892.131	892.131	988,54	50,75	5,13
210011 6 421 1242	HUMANIZAÇÃO DO SISTEMA PENITENCIÁRIO	APOIAR AS ATIVIDADES DE RESSOCIALIZAÇÃO DO APENADO	3.270.211	3.270.211	3.480.211	631.754	2.254.850	1.114.652	1.097.948	106,42	34,09	32,03
210013 8 243 1240	DEFESA DOS DIREITOS DA CRIANÇA E DO ADOLESCENTE	PROMOVER AÇÕES DE DEFESA E GARANTIA DOS DIREITOS DA CRIANÇA E DO ADOLESCENTE	3.481.731	3.481.731	4.185.612	1.740	183.769	1.740	1.500	120,22	0,05	0,04
220001 4 122 0000	OPERAÇÕES ESPECIAIS	REALIZAR PAGAMENTO DE DESPESAS DE EXERCÍCIO ANTERIORES, INDENIZAÇÕES, RESTITUIÇÕES E SETENÇAS JUDICIAIS	6.000	6.000	11.000	476	1.331	1.331	1.331	183,33	22,19	12,10
220001 4 122 1015	APOIO ADMINISTRATIVO DO PODER EXECUTIVO	ASSEGURAR A REMUNERAÇÃO DE PESSOAL ATIVO E ENCARGOS SOCIAIS	22.705.636	22.036.114	22.787.521	12.251.213	18.898.857	18.537.933	18.356.506	103,41	81,64	81,35
220001 4 122 1015	APOIO ADMINISTRATIVO DO PODER EXECUTIVO	PROMOVER O FORTALECIMENTO E ADMINISTRAÇÃO DA UNIDADE	8.279.438	8.254.438	8.253.438	1.936.229	4.446.279	2.741.427	2.446.554	99,99	33,11	33,22
220001 4 331 1015	APOIO ADMINISTRATIVO DO PODER EXECUTIVO	ATENDER A SERVIDORES COM AUXÍLIO SAÚDE E AUXÍLIO TRANSPORTE	1.021.252	1.021.252	1.152.212	733.133	1.149.717	1.149.717	1.149.717	112,82	112,58	99,78
220001 4 122 1228	GESTÃO DE RECURSOS HUMANOS	CONSTRUIR E AMPLIAR PRÉDIOS DA COORDENADORIA GERAL DO AFOIO ADMINISTRATIVO	67.000	67.000	67.000	-	-	-	-	100,00	-	-
220001 04 128 1228	GESTÃO DE RECURSOS HUMANOS	REALIZAR PROCESSO SELETIVO PARA PROVIMENTO DE CARGOS EFETIVOS	4.000	-	1.000	-	-	-	-	-	-	-
220001 4 122 1228	GESTÃO DE RECURSOS HUMANOS	MODERNIZAR A SEAD E SUAS COORDENADORIAS	284.225	284.225	184.225	-	64.250	-	-	64,82	-	-
220001 4 128 1228	GESTÃO DE RECURSOS HUMANOS	CAPACITAR SERVIDORES	118.000	118.000	218.000	5.196	5.196	5.196	-	184,75	4,40	2,38
220011 9 272 0000	OPERAÇÕES ESPECIAIS	ASSEGURAR RECURSOS PARA PAGAMENTO DE DESPESA JUDICIÁRIA PREVIDENCIÁRIA	2.800.000	2.800.000	3.100.000	1.868.835	1.973.105	1.973.105	1.973.105	110,71	70,47	63,65
220011 9 272 0000	OPERAÇÕES ESPECIAIS	REALIZAR PAGAMENTO DE DESPESA PREVIDENCIÁRIA DE EXERCÍCIO ANTERIOR	1.000.000	1.000.000	700.000	61.563	140.957	140.957	140.957	70,00	14,10	20,14
220011 9 272 1019	PREVIDÊNCIA SOCIAL ESTATUTÁRIA	REALIZAR PAGAMENTOS DE APOSENTADORIA E PENSÕES	170.289.776	170.289.776	170.289.776	66.355.710	118.604.045	118.604.045	118.604.045	100,00	69,65	69,65
220011 9 272 1019	PREVIDÊNCIA SOCIAL ESTATUTÁRIA	BENEFÍCIOS DE PREVIDÊNCIA	40.000	40.000	40.000	8.789	24.501	24.501	24.501	100,00	61,25	61,25
220012 9 272 0000	OPERAÇÕES ESPECIAIS	ASSEGURAR RECURSOS PARA PAGAMENTO DE DESPESA JUDICIÁRIA PREVIDENCIÁRIA	500	500	500	-	-	-	-	100,00	-	-
220012 9 272 0000	OPERAÇÕES ESPECIAIS	REALIZAR PAGAMENTO DE DESPESA PREVIDENCIÁRIA DE EXERCÍCIO ANTERIOR	500	500	500	-	-	-	-	100,00	-	-

Continuação

## Avaliação dos dois primeiros quadrimestres do PPA 2008-2011, exercício 2011

Programa <sup>1</sup>		P/A <sup>2</sup>	Ação <sup>3</sup>	PPA <sup>4</sup> 2011	Dotação <sup>5</sup> Inicial (LOA)	Dotação <sup>6</sup> Atualizada (LOA+Créditos)	Despesa <sup>7</sup> Liquidada no 2º quadrimestre	Até o 2º quadrimestre		Relação em %		
								Despesa <sup>8</sup> Empenhada até o mês	Despesa <sup>9</sup> Liquidada até o mês	(11=6/5)	(12=9/4)	(13=9/6)
220012	9	272	1019	PREVIDÊNCIA SOCIAL ESTATUTÁRIA	35.000	35.000	-	-	-	100,00	-	-
				REALIZAR PAGAMENTOS DE APOSENTADORIA E PENSÕES								
220012	9	272	1019	PREVIDÊNCIA SOCIAL ESTATUTÁRIA	5.000	5.000	-	-	-	100,00	-	-
				REALIZAR PAGAMENTOS DE AUXÍLIOS E OUTROS BENEFÍCIOS DE PREVIDÊNCIA								
220012	99	997	9999	RESERVA DE CONTINGÊNCIA	101.000.000	101.000.000	-	-	-	100,00	-	-
				RESERVA DO REGIME PRÓPRIO DE PREVIDÊNCIA DO SERVIDOR - RPPS								
220020	9	122	0000	OPERAÇÕES ESPECIAIS	1.570.000	1.570.000	328.102	391.309	391.309	100,00	24,92	24,92
				REALIZAR PAGAMENTO DE SENTENÇA JUDICIAL E ADMINISTRATIVA								
220020	9	122	0000	OPERAÇÕES ESPECIAIS	1.000.000	200.000	46.703	47.452	47.452	20,00	4,75	23,73
				REALIZAR PAGAMENTO DE DESPESAS DE EXERCÍCIOS ANTERIORES								
220020	9	122	0000	OPERAÇÕES ESPECIAIS	1.700.000	2.500.000	944.770	1.855.346	1.855.346	147,06	109,14	74,21
				CONTRIBUIR PARA FORMAÇÃO DO PATRIMÔNIO DO SERVIDOR PÚBLICO								
220020	9	122	1015	APOIO ADMINISTRATIVO DO PODER EXECUTIVO	8.736.500	8.736.500	2.551.089	4.704.007	4.688.938	100,00	53,67	53,67
				ASSEGURAR A REMUNERAÇÃO DE PESSOAL ATIVO E ENCARGOS SOCIAIS								
220020	9	122	1015	APOIO ADMINISTRATIVO DO PODER EXECUTIVO	6.213.500	6.213.500	934.537	2.404.694	1.633.822	100,00	26,29	26,29
				MANTER A ADMINISTRAÇÃO DA UNIDADE								
220020	1019			PREVIDÊNCIA SOCIAL ESTATUTÁRIA	9.938.000	-	-	-	-	-	-	-
				ASSEGURAR A REMUNERAÇÃO DE PESSOAL ATIVO E ENCARGOS SOCIAIS								
220020	1019			PREVIDÊNCIA SOCIAL ESTATUTÁRIA	6.901.000	-	-	-	-	-	-	-
				MANTER A ADMINISTRAÇÃO DA UNIDADE								
230001	4	122	0000	OPERAÇÕES ESPECIAIS	50.000	50.000	-	-	-	100,00	-	-
				REALIZAR PAGAMENTO DE SENTENÇAS JUDICIAIS								
230001	4	122	0000	OPERAÇÕES ESPECIAIS	50.000	50.000	-	13.605	13.605	100,00	27,21	27,21
				REALIZAR PAGAMENTOS DE DESPESAS DE EXERCÍCIOS ANTERIORES E RESSARCIMENTOS								
230001	4	122	1015	APOIO ADMINISTRATIVO DO PODER EXECUTIVO	5.537.270	5.898.658	492.906	1.278.984	703.803	100,00	12,71	11,93
				MANTER A ADMINISTRAÇÃO DA UNIDADE								
230001	4	122	1015	APOIO ADMINISTRATIVO DO PODER EXECUTIVO	4.838.018	4.539.706	1.832.746	2.945.060	2.945.060	100,00	63,50	64,87
				ASSEGURAR A REMUNERAÇÃO DE PESSOAL ATIVO E ENCARGOS SOCIAIS								
230001	4	122	1015	APOIO ADMINISTRATIVO DO PODER EXECUTIVO	304.800	304.800	121.375	183.765	183.765	100,00	60,29	60,29
				ATENDER A SERVIDORES COM AUXÍLIO SAÚDE E AUXÍLIO TRANSPORTE								
230001	8	244	1284	PROGRAMAS, PROJETOS E AÇÃO DE ASSISTÊNCIA SOCIAL E INCLUSÃO PRODUTIVA	155.500	155.500	12.290	15.000	14.840	100,00	9,54	9,54
				MONITORAMENTO E AVALIAÇÃO DE PROGRAMAS, PROJETOS E AÇÕES DE ASSISTÊNCIA E DESENVOLVIMENTO SOCIAL								
230001	8	244	1285	REPRESENTATIVA E DA REDE DE ASSISTÊNCIA SOCIAL ESTADUAL	5.940.000	8.719.576	349.539	1.558.261	516.072	93	8,69	5,92
				FORTALECIMENTO DE ENTIDADES REPRESENTATIVAS E DA REDE DE ASSISTÊNCIA SOCIAL ESTADUAL								
230001	8	244	1286	OPERAÇÕES ESPECIAIS	210.040	210.040	-	5.000	-	100	-	-
				MONITORAMENTO DE PROGRAMAS, PROJETOS E AÇÕES DE ASSISTÊNCIA E DESENVOLVIMENTO SOCIAL								
230001	8	244	1286	OPERAÇÕES ESPECIAIS	1.350.000	1.345.000	58.352	80.478	66.307	103,86	4,91	4,93
				REALIZAR CAPACITAÇÃO TÉCNICA NAS ÁREAS DE ASSISTÊNCIA TÉCNICA E DESENVOLVIMENTO SOCIAL								
230001	8	244	1286	OPERAÇÕES ESPECIAIS	1.260.100	1.265.100	98.907	262.360	99.187	100,00	7,87	7,84
				REALIZAR E PARTICIPAR DE EVENTOS DE ASSISTÊNCIA E DESENVOLVIMENTO SOCIAL								
230001	8	244	1286	OPERAÇÕES ESPECIAIS	1.000.020	1.000.020	-	-	-	100,00	-	-
				MONITORAMENTO DE PROGRAMAS, PROJETOS E AÇÕES DE ASSISTÊNCIA E DESENVOLVIMENTO SOCIAL								
				APOIAR FAMÍLIAS EM RISCO E VULNERABILIDADE SOCIAL								

Continua



# Avaliação dos dois primeiros quadrimestres do PPA 2008-2011, exercício 2011

Programas <sup>1</sup>		P/A <sup>2</sup>	Ação <sup>3</sup>	PPA <sup>4</sup> 2011	Dotação <sup>5</sup> Inicial (LOA)	Dotação <sup>6</sup> Atualizada (LOA+C/fédicos)	Despesa <sup>7</sup> Liquidada no 2º quadrimestre	Até o 2º quadrimestre		Relação em %			
								Despesa <sup>8</sup> Empenhada até o mês	Despesa <sup>9</sup> Liquidada até o mês	Despesa <sup>10</sup> Paga até o mês	(11=6/5)	(12=9/4)	(13=9/6)
240001	4	122	1015	APOIO ADMINISTRATIVO DO PODER EXECUTIVO	3.250.000	2.700.000	588.437	1.472.526	776.257	734.288	83,08	21,98	28,75
240001	4	122	1015	APOIO ADMINISTRATIVO DO PODER EXECUTIVO	250.000	242.519	76.806	129.248	129.248	129.248	100,00	51,70	53,29
240001	4	123	1015	APOIO ADMINISTRATIVO DO PODER EXECUTIVO	5.749.704	6.853.848	2.319.231	3.966.626	3.966.626	3.891.826	100,00	68,99	57,87
240001	16	481	1237	INCENTIVO AO DESENVOLVIMENTO AGRÍCOLA RURAL	2.004.900	349.900	-	-	-	-	100,00	-	-
240001	20	605	1237	INCENTIVO AO DESENVOLVIMENTO AGRÍCOLA	430.670	30.670	-	-	-	-	7,12	-	-
240001	1237	INCENTIVO AO DESENVOLVIMENTO AGRÍCOLA	1531	FORTALECER A MELHORIA DA INFRA-ESTRUTURA DA PROPRIEDADE RURAL	828.000	-	-	-	-	-	-	-	-
240001	20	601	1237	INCENTIVO AO DESENVOLVIMENTO AGRÍCOLA	110.000	1.090.000	241.420	265.000	241.420	241.180	311,43	219,47	22,15
240001	20	606	1237	INCENTIVO AO DESENVOLVIMENTO AGRÍCOLA	46.502.500	47.075.160	17.201.664	46.502.500	29.801.664	29.801.664	101,23	64,09	63,31
240001	20	752	1237	INCENTIVO AO DESENVOLVIMENTO AGRÍCOLA	5.120.000	884.000	-	-	-	-	100,00	-	-
240001	20	601	1237	INCENTIVO AO DESENVOLVIMENTO AGRÍCOLA	15.880.000	21.474.712	1.921.143	6.930.670	4.672.837	3.933.309	119,36	29,43	18,23
240001	20	126	1237	INCENTIVO AO DESENVOLVIMENTO AGRÍCOLA	1.491.000	897.442	5.470	29.195	19.665	19.665	227,20	1,32	2,19
240001	20	602	1238	DESENVOLVIMENTO DA PECUÁRIA DO ESTADO DE RONDÔNIA	76.952	31.952	11.550	16.150	14.980	14.980	41,52	19,47	46,88
240001	20	602	1238	DESENVOLVIMENTO DA PECUÁRIA DO ESTADO DE RONDÔNIA	1.166.720	888.720	20.380	80.000	20.380	18.190	296,91	1,75	0,77
240001	20	127	1287	ORDENAMENTO FUNDIÁRIO	2.394.400	11.587.720	2.282.813	7.342.745	2.582.116	1.557.074	337,93	107,84	22,28
240001	20	601	1287	ORDENAMENTO FUNDIÁRIO	153.626	79.626	23.100	33.900	23.100	7.980	100,00	15,04	29,01
240011	20	601	1237	INCENTIVO AO DESENVOLVIMENTO AGRÍCOLA	28.000	488.107	3.958	222.112	3.958	-	1.743,24	14,14	0,81
240013	20	604	1218	SISTEMA UNIFICADO DE ATENÇÃO À SANIDADE AGROPECUÁRIA	535.000	535.000	-	-	-	-	100,00	-	-
240013	20	604	1218	SISTEMA UNIFICADO DE ATENÇÃO À SANIDADE AGROPECUÁRIA	150.000	150.000	-	-	-	-	100,00	-	-
240017	20	602	1289	PROGRAMA DE DESENVOLVIMENTO DA PECUÁRIA LEITEIRA DO ESTADO DE RONDÔNIA - PROLEITE	5.397.500	5.397.500	1.210.800	1.210.800	1.210.800	-	100,00	22,43	22,43
240023	4	122	0000	OPERAÇÕES ESPECIAIS	533.400	2.258.000	74.080	259.763	259.763	252.264	107,63	48,70	11,50
240023	28	846	0000	OPERAÇÕES ESPECIAIS	100.000	200.000	88.986	188.986	188.986	137.207	200,00	188,99	94,49
240023	20	604	1218	SISTEMA UNIFICADO DE ATENÇÃO À SANIDADE AGROPECUÁRIA	3.317.495	7.193.885	84.127	839.867	88.507	88.507	216,85	2,67	1,23
240023	20	604	1218	SISTEMA UNIFICADO DE ATENÇÃO À SANIDADE AGROPECUÁRIA	840.000	2.000	-	-	-	-	1,32	-	-

Continuar

## Avaliação dos dois primeiros quadrimestres do PPA 2008-2011, exercício 2011

Programa <sup>1</sup>	P/A <sup>2</sup>	Ação <sup>3</sup>	PPA <sup>4</sup> 2011	Dotação <sup>5</sup> Inicial (LOA)	Dotação <sup>6</sup> Atualizada (LOA-Créditos)	Despesa <sup>7</sup> Liquidada no 2º quadrimestre	Até o 2º quadrimestre			Relação em %		
							Despesa <sup>8</sup> Empenhada até o mês	Despesa <sup>9</sup> Liquidada até o mês	Despesa <sup>10</sup> Paga até o mês	(11=6/5)	(12=9/4)	(13=9/6)
240023 20 601 1218	SISTEMA UNIFICADO DE ATENÇÃO À SANIDADE AGROPECUÁRIA	2280 INSPECIONAR E CLASSIFICAR PRODUTOS DE ORIGEM VEGETAL	120.300	81.000	31.000	5.040	20.000	5.040	5.040	38,27	4,19	16,26
240023 4 122 1218	SISTEMA UNIFICADO DE ATENÇÃO À SANIDADE AGROPECUÁRIA	2261 MANTER A ADMINISTRAÇÃO DA UNIDADE	13.943.275	13.807.974	13.367.974	3.080.213	8.351.124	4.669.895	4.226.457	98,24	33,49	34,93
240023 4 122 1218	SISTEMA UNIFICADO DE ATENÇÃO À SANIDADE AGROPECUÁRIA	2262 ASSEGURAR A REMUNERAÇÃO DE PESSOAL ATIVO E ENCARGOS SOCIAIS	24.963.000	20.845.476	20.845.476	9.119.684	16.252.671	16.252.671	16.252.611	100,00	65,11	77,97
240023 4 128 1218	SISTEMA UNIFICADO DE ATENÇÃO À SANIDADE AGROPECUÁRIA	2588 CAPACITAR SERVIDORES DA IDARON	341.720	411.000	411.000	50.415	101.050	50.415	50.415	100,00	14,75	12,27
240023 20 604 1218	SISTEMA UNIFICADO DE ATENÇÃO À SANIDADE AGROPECUÁRIA	2631 CONSOLIDAR AS AÇÕES DE INSPEÇÃO E DEFESA SANITÁRIA ANIMAL	2.856.300	3.452.220	7.085.870	782.091	1.653.016	1.179.651	1.179.311	205,26	41,30	16,65
240023 20 603 1218	SISTEMA UNIFICADO DE ATENÇÃO À SANIDADE AGROPECUÁRIA	2634 CONSOLIDAR AS AÇÕES DE INSPEÇÃO E DEFESA SANITÁRIA VEGETAL	794.800	758.661	808.661	182.485	320.670	216.810	216.450	106,59	27,28	26,81
240023 4 331 1218	SISTEMA UNIFICADO DE ATENÇÃO À SANIDADE AGROPECUÁRIA	2844 CONCEDER AUXÍLIOS A SERVIDORES DA IDARON	1.220.002	1.220.000	1.220.000	439.132	801.206	801.206	801.206	100,00	65,67	65,67
290001 3 846 0000	OPERAÇÕES ESPECIAIS	125 REALIZAR PAGAMENTO DE DESPESAS DE EXERCÍCIOS ANTERIORES	2.095.000	2.095.000	13.325.000	6.204.805	11.657.794	11.657.794	11.625.721	636,04	556,46	87,49
290001 3 846 0000	OPERAÇÕES ESPECIAIS	142 ASSEGURAR O PAGAMENTO DE PESSOAL INATIVO E PENSIONISTAS	13.992.000	13.992.000	13.992.000	4.718.333	8.992.846	8.992.846	8.901.490	100,00	64,27	64,27
290001 3 846 0000	OPERAÇÕES ESPECIAIS	143 ASSEGURAR O PAGAMENTO DE INDENIZAÇÕES E RESSARCIMENTO	50.000	50.000	50.000	3.175	7.686	7.686	7.574	100,00	15,37	15,37
290001 3 91 1001	EXECUÇÃO DA DEFESA DA ORDEM JURÍDICA, ACOMPANHAMENTO DOS INTERESSES DA SOCIEDADE E PODER PÚBLICO	1186 CONSTRUIR, AMPLIAR E REFORMAR UNIDADES FÍSICAS DO MPEIRO	1.230.000	1.230.000	730.000	164.697	208.695	164.697	164.697	59,35	13,39	22,56
290001 3 91 1001	EXECUÇÃO DA DEFESA DA ORDEM JURÍDICA, ACOMPANHAMENTO DOS INTERESSES DA SOCIEDADE E PODER PÚBLICO	2025 ASSEGURAR A REMUNERAÇÃO DE MEMBROS ATIVOS	55.118.000	55.118.000	46.938.000	15.500.360	29.103.013	29.103.013	28.779.144	85,16	52,80	62,00
290001 3 91 1001	EXECUÇÃO DA DEFESA DA ORDEM JURÍDICA, ACOMPANHAMENTO DOS INTERESSES DA SOCIEDADE E PODER PÚBLICO	2560 ATENDER MEMBROS COM AUXÍLIO MORADIA	4.451.000	4.451.000	4.451.000	2.019.778	3.983.560	3.983.560	3.983.560	100,00	89,50	89,50
290001 3 91 1001	EXECUÇÃO DA DEFESA DA ORDEM JURÍDICA, ACOMPANHAMENTO DOS INTERESSES DA SOCIEDADE E PODER PÚBLICO	2984 REALIZAR AÇÕES NA DEFESA DA CRIANÇA E DO ADOLESCENTE E DOS USUÁRIOS DOS SERVIÇOS DE EDUCAÇÃO	88.000	88.000	88.000	22.209	29.576	29.576	27.851	100,00	33,61	33,61
290001 3 91 1001	EXECUÇÃO DA DEFESA DA ORDEM JURÍDICA, ACOMPANHAMENTO DOS INTERESSES DA SOCIEDADE E PODER PÚBLICO	2985 REALIZAR AÇÕES NA DEFESA DO MEIO AMBIENTE, DO URBANISMO, DO PATRIMÔNIO HISTÓRICO, CULTURAL E ARTÍSTICO E	71.000	71.000	71.000	16.674	22.921	21.901	21.901	100,00	30,85	30,85
290001 3 91 1001	EXECUÇÃO DA DEFESA DA ORDEM JURÍDICA, ACOMPANHAMENTO DOS INTERESSES DA SOCIEDADE E PODER PÚBLICO	2986 REALIZAR AÇÕES NO COMBATE À CRIMINALIDADE, FISCALIZAÇÃO DE PRESÍDIOS E CONTROLE EXTERNO DA AÇÃO POLICIAL	56.000	56.000	56.000	4.122	4.122	4.122	3.300	100,00	7,36	7,36
290001 3 91 1001	EXECUÇÃO DA DEFESA DA ORDEM JURÍDICA, ACOMPANHAMENTO DOS INTERESSES DA SOCIEDADE E PODER PÚBLICO	2987 REALIZAR AÇÕES NA DEFESA DO PATRIMÔNIO PÚBLICO, DA PROIBIDA ADMINISTRATIVA, DAS FUNDAÇÕES E DAS ENTIDADES DE INTERESSE SOCIAL E CONTROLE DE EVASÃO FISCAL	74.000	74.000	74.000	3.090	3.374	3.090	3.090	100,00	4,18	4,18
290001 3 91 1001	EXECUÇÃO DA DEFESA DA ORDEM JURÍDICA, ACOMPANHAMENTO DOS INTERESSES DA SOCIEDADE E PODER PÚBLICO	2988 REALIZAR AÇÕES NA DEFESA DOS USUÁRIOS DOS SERVIÇOS DE SAÚDE, DAS PESSOAS COM NECESSIDADES ESPECIAIS, DOS IDOSOS, DO CONSUMIDOR E DOS DIREITOS HUMANOS	74.000	74.000	74.000	15.361	18.561	15.361	15.361	100,00	20,76	20,76

Continuação

## Avaliação dos dois primeiros quadrimestres do PPA 2008-2011, exercício 2011

Programa 1	P/A 2	Ação 3	PPA 4 2011	Dotação 5 Inicial (LOA)	Dotação 6 Atualizada (LOA+Créditos)	Despesa 7 Liquida no 2º quadrimestre	Até o 2º quadrimestre			Relação em %		
							Despesa 8 Empenhada até o mês	Despesa 9 Liquidada até o mês	Despesa 10 Paga até o mês	(11=6/5)	(12=9/4)	(13=9/6)
290001 3	122	1280	35.267.000	35.267.000	39.087.000	12.350.555	23.383.583	22.984.934	110,83	66,04	59,58	
		2001										
290001 3	122	1280	9.636.000	9.636.000	11.046.000	3.109.340	5.965.573	3.866.692	114,63	42,66	37,22	
		2002										
290001 3	306	1280	5.048.000	5.048.000	5.048.000	1.568.754	2.925.537	2.925.537	100,00	57,95	57,95	
		2438										
290001 3	302	1280	1.441.000	1.441.000	1.441.000	475.107	949.509	949.509	100,00	65,89	65,89	
		2439										
290001 3	331	1280	1.781.000	1.781.000	1.781.000	534.771	1.071.567	1.071.567	100,00	60,17	60,17	
		2556										
290001 3	365	1280	342.000	342.000	342.000	116.012	219.412	219.412	100,00	64,16	64,16	
		2559										
290001 3	128	1280	1.820.000	1.820.000	1.820.000	595.241	1.152.341	1.152.341	100,00	63,32	63,32	
		2989										
290001 3	122	1280	870.000	870.000	1.958.024	922.225	1.551.667	1.170.438	225,06	134,53	59,78	
		2994										
290012 3	126	1259	930.000	930.000	930.000	593.372	640.706	581.559	100,00	68,89	68,89	
		1391										
290012 3	128	1259	410.000	410.000	410.000	99.675	124.545	116.458	100,00	28,40	28,40	
		2951										
290012 3	128	1259	310.000	310.000	310.000	91.648	146.467	119.766	100,00	38,63	38,63	
		2952										
300001 3	91	1004	210.000	210.000	700.000	-	51.520	-	100,00	-	-	
		1212										
300001 3	91	1004	1.350.000	2.487.610	1.087.610	-	-	-	43,72	-	-	
		1338										
300001 3	91	1004	120.000	42.154	72.154	11.538	20.298	11.538	171,17	9,62	15,99	
		2692										
300001 3	91	1004	5.500	36.000	36.000	-	-	-	100,00	-	-	
		2718										
300001 3	91	1004	570.000	641.342	255.509	9.325	71.193	14.726	39,84	2,58	5,76	
		2856										
300001 3	122	1015	2.734.000	3.467.172	4.809.127	1.071.240	3.261.871	1.440.240	138,70	52,68	29,95	
		1130										
300001 3	122	1015	648.000	1.254.000	1.904.000	864.940	1.349.180	1.349.180	151,83	208,21	70,86	
		2200										
300001 3	122	1015	30.248.000	21.082.132	21.082.132	7.921.133	14.425.839	13.752.798	100,00	47,69	68,43	
		2201										
300001 3	122	1015	218.400	300.000	300.000	76.024	147.579	147.352	100,00	67,57	49,19	
		2452										
300001 3	122	1015	192.000	252.890	252.890	92.381	163.042	163.042	100,00	84,92	64,47	
		2541										
<b>Total Geral</b>												
				5.997.156.057	5.200.000.000	1.731.334.573	3.489.561.543	2.975.869.624	108,46	49,62	52,76	

Fonte: SIAFEMRO.

■ Ações que constam apenas no PPA

■ Ações que só constam em RP/PP

## Avaliação dos dois primeiros quadrimestres do PPA 2008-2011, exercício 2011

### Anexo VIII

Restrições registradas no monitoramento do Plano Plurianual (PPA) 2008-2011, 1º e 2º quadrimestres de 2011,  
por gestores dos programas, em frequência acumulada

Especificação	Frequência das restrições por tipo no 1º quadrimestre														Total de Restrições		
	01	02	03	04	05	06	07	08	09	10	11	12	13	14	Quan- tidade	%	Acu- mulada
Administrativa	1	6	4	8	1	-	-	11	-	-	-	5	-	10	46	39,66	39,66
Gerencial	1	2	13	-	-	-	-	1	-	2	-	-	-	-	19	16,38	56,03
Orçamentária	-	-	3	1	9	-	-	-	3	-	-	-	-	-	16	13,79	69,83
Outras	1	12	-	-	-	-	-	-	-	-	-	-	-	-	13	11,21	81,03
Licitatória	-	-	4	1	3	1	-	-	-	-	-	-	-	-	9	7,76	88,79
Política	-	2	-	-	-	-	-	-	-	4	-	-	-	-	6	5,17	93,97
Financeira	1	1	-	-	1	1	-	-	-	-	-	-	-	-	4	3,45	97,41
Auditoria	-	-	-	1	-	-	-	-	-	-	-	-	-	-	1	0,86	98,28
Institucional	-	-	-	1	-	-	-	-	-	-	-	-	-	-	1	0,86	99,14
Judicial	1	-	-	-	-	-	-	-	-	-	-	-	-	-	1	0,86	100,00
Tecnológica	-	-	-	-	-	-	-	-	-	-	-	-	-	-	-	-	100,00
<b>Total das Restrições</b>	<b>5</b>	<b>23</b>	<b>24</b>	<b>12</b>	<b>14</b>	<b>2</b>	<b>-</b>	<b>12</b>	<b>3</b>	<b>6</b>	<b>-</b>	<b>5</b>	<b>-</b>	<b>10</b>	<b>116</b>	<b>100,00</b>	<b>-</b>

Fonte: SIPLAG/RO.

Especificação	Frequência das restrições por tipo no 2º quadrimestre														Total de Restrições		
	01	02	03	04	05	06	07	08	09	10	11	12	13	14	Quan- tidade	%	Acu- mulada
Administrativa	4	18	9	13	-	3	2	13	2	2	-	5	-	18	89	45,88	45,88
Gerencial	3	2	11	-	-	2	-	2	-	2	-	-	-	-	22	11,34	57,22
Outras	-	17	-	-	-	-	-	-	-	-	-	-	-	-	17	8,76	65,98
Financeira	5	1	4	-	1	5	-	-	-	-	-	-	-	-	16	8,25	74,23
Licitatória	1	-	11	1	2	-	-	-	-	-	-	-	-	-	15	7,73	81,96
Orçamentária	2	-	4	-	6	-	-	-	-	-	-	-	-	-	12	6,19	88,14
Política	-	1	-	5	-	1	-	-	-	3	-	-	-	-	10	5,15	93,30
Institucional	1	1	-	-	1	-	-	1	-	-	-	-	-	-	4	2,06	95,36
Tecnológica	3	1	-	-	-	-	-	-	-	-	-	-	-	-	4	2,06	97,42
Judicial	3	-	-	-	-	-	-	-	-	-	-	-	-	-	3	1,55	98,97
Auditoria	-	-	1	1	-	-	-	-	-	-	-	-	-	-	2	1,03	100,00
<b>Total das Restrições</b>	<b>22</b>	<b>41</b>	<b>40</b>	<b>20</b>	<b>10</b>	<b>11</b>	<b>2</b>	<b>16</b>	<b>2</b>	<b>7</b>	<b>-</b>	<b>5</b>	<b>-</b>	<b>18</b>	<b>194</b>	<b>100,00</b>	<b>-</b>

Fonte: SIPLAG/RO.

## Avaliação dos dois primeiros quadrimestres do PPA 2008-2011, exercício 2011

Anexo IX  
Total de ações por órgão e quantidade de ações validadas pelo  
Comitê Gestor no monitoramento do 2º quadrimestre

Órgãos <sup>1</sup>	Quantidade		Relação em % (4 = 3 ÷ 2)
	Quantidade <sup>2</sup> de Ações	Ações <sup>3</sup> Validadas	
ALE	17	17	100,0
TCER	25	0	-
TJ	24	0	-
Governadoria	30	13	43,3
SEPLAN	29	0	-
SEFIN	61	19	31,1
SESDEC	47	21	44,7
SEDUC	29	29	100,0
SESAU	50	5	10,0
SEDAM	8	0	-
SEDES	38	29	76,3
SECEL	8	8	100,0
SEJUS	19	0	-
SEAD	23	9	39,1
SEAS	11	11	100,0
SEAGRI	29	11	37,9
MP	22	0	-
DPE	10	0	-
<b>Total</b>	<b>480</b>	<b>172</b>	<b>35,8</b>

Fonte: SIAFEM/RO.

Observação: Todas ações constantes do orçamento.

Anexo X  
Demonstrativo da movimentação financeira e física por  
órgão no monitoramento do 2º quadrimestre

Órgãos	Ações com Execução								Total =100%
	Financeira		Física		Financeira e Física		Não Informado		
	Quantidade	%	Quantidade	%	Quantidade	%	Quantidade	%	
ALE	1	16,7	0	-	3	50,0	2	33,3	6
TCER	1	9,1	1	9,1	7	63,6	2	18,2	11
TJ	1	7,7	0	-	7	53,8	5	38,5	13
Governadoria	0	-	0	-	9	64,3	5	35,7	14
SEPLAN	1	4,3	6	26,1	8	34,8	8	34,8	23
SEFIN	5	17,2	4	13,8	7	24,1	13	44,8	29
SESDEC	2	6,7	1	3,3	23	76,7	4	13,3	30
SEDUC	1	5,0	0	-	18	90,0	1	5,0	20
SESAU	6	16,2	1	2,7	24	64,9	6	16,2	37
SEDAM	1	33,3	0	-	1	33,3	1	33,3	3
SEDES	8	30,8	0	-	12	46,2	6	23,1	26
SECEL	0	-	0	-	2	50,0	2	50,0	4
SEJUS	2	15,4	2	15,4	7	53,8	2	15,4	13
SEAD	0	-	0	-	2	50,0	2	50,0	4
SEAS	2	33,3	1	16,7	2	33,3	1	16,7	6
SEAGRI	7	29,2	0	-	11	45,8	6	25,0	24
MP	1	12,5	0	-	7	87,5	0	-	8
DPE	1	20,0	1	20,0	1	20,0	2	40,0	5
<b>Total</b>	<b>40</b>	<b>14,5</b>	<b>17</b>	<b>6,2</b>	<b>151</b>	<b>54,7</b>	<b>68</b>	<b>24,6</b>	<b>276</b>

Fonte: SIAFEM/RO.

Observação: (1) Exceto as ações dos programas apoio administrativo e operações especiais.

(2) Os dados financeiros das ações referentes aos orçamentos da Seguridade e Fiscal são migrados quadrimestralmente do SIAFEM (empenho liquidado).

**Anexo**  
**Relatório extraído do SIPLAG**  
**Demonstrativo dos Resultados do**  
**Monitoramento do 2º Quadrimestre**

**GOVERNO DO ESTADO DE RONDÔNIA**

Secretaria de Estado de Planejamento e Coordenação Geral - SEPLAN

Sistema de Planejamento Governamental (SIPLAG)

Monitoramento Quadrimestral e Avaliação do Plano Plurianual (PPA, 2008 - 2011), Ano 2011

Demonstrativo dos Resultados do Monitoramento do 2º Quadrimestre

**ORGÃO:** 01 ASSEMBLÉIA LEGISLATIVA  
**U.O.:** 0001 ASSEMBLÉIA LEGISLATIVA - ALE

**PROGRAMA:** 0000 OPERAÇÕES ESPECIAIS

**Objetivo:** Prover as Unidades Orçamentárias de recursos financeiros para dar cobertura às despesas enquadradas na Função Encargos Especiais, em conformidade ao Parágrafo Único do Art. 4º da Portaria nº 42, de 14 de abril de 1999 do Ministério de Orçamento e Gestão (MOG).

**Público Alvo:** Unidades orçamentárias

**Justificativa** Necessidade de uniformização das ações administrativas na cobertura de despesas às quais não se pode associar a geração de um bem ou serviços, tais como Cumprimento de Sentenças Judiciais, Financiamento com Retorno, Transferências Constitucionais, Transferências decorrentes de Legislação Específica, Outras transferências, Serviço da Dívida Interna, Serviço da Dívida Externa, Refinanciamento da Dívida Interna, Refinanciamento da Dívida Externa, Amortizações, Encargos, Aquisição de Títulos, Fundos de Participações, Operações de Financiamento, Ressarcimento de toda ordem, Indenizações, Pagamento de Inativos e pensionistas, Participações acionárias, Contribuição a organismo nacionais e internacionais, Compensações financeiras e Outros Encargos Especiais.

**Eixo Estratégico** Eixo - 2 - Estado imprimindo um novo ciclo no desenvolvimento institucional, democratizando e aumentando a eficiência da gestão pública

**I - DADOS FÍSICO E FINANCEIRO****Realização da Meta Física, orçamentária e financeira das Ações dos Programas do Plano Plurianual**

(Em R\$)

Descrição	PPA (a)	LOA Inicial (b)	LOA+Crédito (c)	Realizado		Relação em %		
				no Quadrimestre (d)	Até o Quadrimestre (e)	c/a	e/a	e/c
0097 REALIZAR PAGAMENTO DA DÍVIDA FUNDADA COM IPERON - ALE								
R\$	3.392.000,00	3.392.000,00	3.392.000,00	1.254.341,20	2.449.096,10	100,00	72,20	72,20
0108 REALIZAR PAGAMENTOS DE EXERCÍCIOS ANTERIORES - ALE								
R\$	830.000,00	830.000,00	3.830.000,00	1.317.494,54	2.929.842,87	461,45	352,99	76,50
0140 REALIZAR PAGAMENTOS DE PENSIONISTAS - ALE								
R\$	1.188.000,00	1.188.000,00	1.188.000,00	481.008,00	916.068,36	100,00	77,11	77,11
0213 REALIZAR PAGAMENTOS DE SENTENÇAS JUDICIAIS - ALE								
R\$	3.812.000,00	3.812.000,00	2.812.000,00	0,00	0,00	73,77		
<b>TOTAL PROGRAMA:</b>	<b>9.222.000,00</b>	<b>9.222.000,00</b>	<b>11.222.000,00</b>	<b>3.052.843,74</b>	<b>6.295.007,33</b>	<b>121,69</b>	<b>68,26</b>	<b>56,10</b>

Fonte: Relatórios SIPLAG/SEPLAN; SIAFEM, PPA 2011

**GOVERNO DO ESTADO DE RONDÔNIA**

Secretaria de Estado de Planejamento e Coordenação Geral - SEPLAN

Sistema de Planejamento Governamental (SIPLAG)

Monitoramento Quadrimestral e Avaliação do Plano Plurianual (PPA, 2008 - 2011) , Ano 2011

Demonstrativo dos Resultados do Monitoramento do 2º Quadrimestre

**PROGRAMA: 1020 APOIO ADMINISTRATIVO DO PODER LEGISLATIVO**

**Objetivo:** Prover os órgãos do Poder Legislativo Estadual de meios administrativos para a implementação e gestão de seus programas finalísticos

**Público Alvo:** Membros, servidores e fornecedores

**Justificativa** A necessidade de dotar a Assembléia Legislativa do Estado de Rondônia dos recursos necessários, dando condições adequadas de funcionamento e operacionalização dos planos e programas de governo.

**Eixo Estratégico** Eixo - 2 - Estado imprimindo um novo ciclo no desenvolvimento institucional, democratizando e aumentando a eficiência da gestão pública

**I - DADOS FÍSICO E FINANCEIRO**

**Realização da Meta Física, orçamentária e financeira das Ações dos Programas do Plano Plurianual**

(Em R\$)

Descrição	PPA (a)	LOA Inicial (b)	LOA+Crédito (c)	Realizado		Relação em %			
				no Quadrimestre (d)	Até o Quadrimestre (e)	c/a	e/a	e/c	
2062 MANTER A ADMINISTRAÇÃO DA UNIDADE - ALE									
R\$	19.841.000,00	19.841.000,00	24.856.000,00	10.433.214,07	14.773.457,94	125,28	74,46	59,44	
2063 ASSEGURAR A REMUNERAÇÃO PESSOAL CIVIL ATIVO E ENCARGOS SOCIAIS - ALE									
R\$	74.758.000,00	74.758.000,00	75.758.000,00	27.929.090,55	52.527.791,33	101,34	70,26	69,34	
2067 ASSEGURAR A ASSISTÊNCIA MÉDICA-ODONTOLÓGICA - ALE									
R\$	2.329.000,00	2.329.000,00	2.409.000,00	801.706,78	1.350.873,38	103,43	58,00	56,08	
2519 ATENDER A SERVIDORES COM AUXÍLIO ALIMENTAÇÃO									
R\$	2.520.000,00	2.520.000,00	2.520.000,00	793.350,83	1.587.254,87	100,00	62,99	62,99	
2563 CONCEDER AUXÍLIO TRANSPORTE E SAÚDE AOS SERVIDORES E PARLAMENTARES DA ALE/RO									
R\$	5.078.700,00	5.078.700,00	5.078.700,00	559.533,07	1.308.232,81	100,00	25,76	25,76	
2641 CONCEDER BENEFÍCIOS ASSISTENCIAIS - ALE									
R\$	84.300,00	84.300,00	84.300,00	9.565,00	24.393,50	100,00	28,94	28,94	
2958 CONCEDER AUXÍLIO MORADIA - ALE									
R\$	999.000,00	999.000,00	999.000,00	289.700,00	580.100,00	100,00	58,07	58,07	
<b>TOTAL PROGRAMA:</b>	<b>105.610.000,00</b>	<b>105.610.000,00</b>	<b>111.705.000,00</b>	<b>40.816.160,30</b>	<b>72.152.103,83</b>	<b>105,77</b>	<b>68,32</b>	<b>64,59</b>	

Fonte: Relatórios SIPLAG/SEPLAN; SIAFEM, PPA 2011

**II - RESTOS A PAGAR**

- DADOS FÍSICO E FINANCEIRO

**Realização das metas físicas e financeiras das ações dos programas do plano plurianual**

(Em R\$)

Descrição	Meta Física Realizada		Despesa Liquidada	
	no Quadrimestre	até o Quadrimestre	no Quadrimestre	até o Quadrimestre
2062 MANTER A ADMINISTRAÇÃO DA UNIDADE - ALE				
R\$			22.585,09	585.475,44
2067 ASSEGURAR A ASSISTÊNCIA MÉDICA-ODONTOLÓGICA - ALE				





GOVERNO DO ESTADO DE RONDÔNIA

Secretaria de Estado de Planejamento e Coordenação Geral - SEPLAN

Sistema de Planejamento Governamental (SIPLAG)

Monitoramento Quadrimestral e Avaliação do Plano Plurianual (PPA, 2008 - 2011) , Ano 2011

Demonstrativo dos Resultados do Monitoramento do 2º Quadrimestre

R\$

0,00

7.632,69

**TOTAL :**

22.585,09

593.108,13

**GOVERNO DO ESTADO DE RONDÔNIA**

Secretaria de Estado de Planejamento e Coordenação Geral - SEPLAN

Sistema de Planejamento Governamental (SIPLAG)

Monitoramento Quadrimestral e Avaliação do Plano Plurianual (PPA, 2008 - 2011), Ano 2011

Demonstrativo dos Resultados do Monitoramento do 2º Quadrimestre

**PROGRAMA: 1027 EXECUÇÃO DA AÇÃO PARLAMENTAR.**

Objetivo:	Legislar e fiscalizar os atos do Poder Executivo, buscando atender a demanda da população.
Público Alvo:	Toda população do Estado
Justificativa	Necessidade de atender a demanda da população nos aspectos legislativos, executando ações parlamentares que vão de encontro aos anseios da população do Estado.
Eixo Estratégico	Eixo - 2 - Estado imprimindo um novo ciclo no desenvolvimento institucional, democratizando e aumentando a eficiência da gestão pública

**I - DADOS FÍSICO E FINANCEIRO**

**Realização da Meta Física, orçamentária e financeira das Ações dos Programas  
do Plano Plurianual**

(Em R\$)

Descrição	PPA (a)	LOA Inicial (b)	LOA+Crédito (c)	Realizado		Relação em %		
				no Quadrimestre (d)	Até o Quadrimestre (e)	c/a	e/a	e/c
<b>1204 CONSTRUIR O PRÉDIO DA ASSEMBLÉIA LEGISLATIVA</b>								
Restrições: Administrativa								
Prédio construído								
R\$	8.856.899,00	9.936.899,00	11.220.534,50	0,00	0,00	112,92		
Porcentagem	21							
<b>2066 INCENTIVAR EVENTOS CULTURAIS E SOCIAIS - ALE</b>								
Restrições: Orçamentária								
Eventos realizados.								
R\$	1.080.000,00	0,00	0,00					
Porcentagem	100							
<b>2664 IMPLEMENTAR E MANTER A RADIO-TV LEGISLATIVA.</b>								
Restrições: Gerencial								
Rádio-TV Legislativa implementada e mantida.								
R\$	650.000,00	650.000,00	400.000,00	0,00	0,00	61,54		
Porcentagem	100							
<b>2665 EXECUTAR AÇÕES DE COMUNICAÇÕES DA ALE-RO</b>								
Ações executadas								
R\$	7.419.000,00	7.419.000,00	7.294.000,00	1.509.240,51	2.504.201,03	98,32	33,75	34,33
Porcentagem	100			54,52	54,52	54,52		
<b>2666 REALIZAR ASSEMBLÉIA ITINERANTE.</b>								
Sessões Itinerantes Realizadas								
R\$	260.000,00	260.000,00	425.000,00	47.500,00	47.500,00	163,46	18,27	11,18
Unidade	10			1	3	30,00		
<b>TOTAL PROGRAMA:</b>	<b>18.265.899,00</b>	<b>18.265.899,00</b>	<b>19.339.534,50</b>	<b>1.556.740,51</b>	<b>2.551.701,03</b>	<b>105,88</b>	<b>13,97</b>	<b>13,19</b>

Fonte: Relatórios SIPLAG/SEPLAN; SIAFEM, PPA 2011



GOVERNO DO ESTADO DE RONDÔNIA  
Secretaria de Estado de Planejamento e Coordenação Geral - SEPLAN  
Sistema de Planejamento Governamental (SIPLAG)  
Monitoramento Quadrimestral e Avaliação do Plano Plurianual (PPA, 2008 - 2011) , Ano 2011  
Demonstrativo dos Resultados do Monitoramento do 2º Quadrimestre

II - RESTOS A PAGAR

- DADOS FÍSICO E FINANCEIRO

Realização das metas físicas e financeiras das ações dos programas do plano plurianual (Em R\$)

Descrição	Meta Física Realizada		Despesa Liquidada	
	no Quadrimestre	até o Quadrimestre	no Quadrimestre	até o Quadrimestre
2665 EXECUTAR AÇÕES DE COMUNICAÇÕES DA ALE-RO				
Ações executadas				
R\$			0,00	780.031,38
Porcentagem		14,23		
<b>TOTAL :</b>			0,00	780.031,38

**GOVERNO DO ESTADO DE RONDÔNIA**

Secretaria de Estado de Planejamento e Coordenação Geral - SEPLAN

Sistema de Planejamento Governamental (SIPLAG)

Monitoramento Quadrimestral e Avaliação do Plano Plurianual (PPA, 2008 - 2011), Ano 2011

Demonstrativo dos Resultados do Monitoramento do 2º Quadrimestre

**PROGRAMA: 1227 ESCOLA DO LEGISLATIVO.**

Objetivo:	Propiciar aos servidores do Legislativo, Câmaras e Prefeituras Municipais e comunidades, programas de formação, aperfeiçoamento, especialização, pesquisas técnico e acadêmicas.
Público Alvo:	Servidores do poder legislativo, de câmaras e prefeituras municipais, parlamentares e comunidades
Justificativa	Necessidade de proporcionar conhecimento básico para o exercício de qualquer função dentro do Poder Legislativo Estadual, bem como identificação com a missão do Poder Legislativo no subsídio a elaboração de proposições em geral.
Eixo Estratégico	Eixo - 2 - Estado imprimindo um novo ciclo no desenvolvimento institucional, democratizando e aumentando a eficiência da gestão pública

**I - DADOS FÍSICO E FINANCEIRO****Realização da Meta Física, orçamentária e financeira das Ações dos Programas do Plano Plurianual**

(Em R\$)

Descrição	PPA (a)	LOA Inicial (b)	LOA+Crédito (c)	Realizado		Relação em %		
				no Quadrimestre (d)	Até o Quadrimestre (e)	c/a	e/a	e/c
2065 REALIZAR CAPACITAÇÃO DE AGENTES POLÍTICOS, SERVIDORES E COMUNIDADES - ALE								
Capacitação realizada								
R\$	60.000,00	60.000,00	185.000,00	81.204,17	81.204,17	308,33	135,34	43,89
Porcentagem	100			43,89	43,89		43,89	
2667 IMPLEMENTAR E MANTER A ESCOLA DO LEGISLATIVO.								
Escola do Legislativo implementada e mantida.								
R\$	279.000,00	279.000,00	1.069.000,00	116.362,60	135.333,31	383,15	48,51	12,66
Porcentagem	100							
<b>TOTAL PROGRAMA:</b>	<b>339.000,00</b>	<b>339.000,00</b>	<b>1.254.000,00</b>	<b>197.566,77</b>	<b>216.537,48</b>	<b>369,91</b>	<b>63,88</b>	<b>17,27</b>

Fonte: Relatórios SIPLAG/SEPLAN; SIAFEM, PPA 2011

**GOVERNO DO ESTADO DE RONDÔNIA**

Secretaria de Estado de Planejamento e Coordenação Geral - SEPLAN

Sistema de Planejamento Governamental (SIPLAG)

Monitoramento Quadrimestral e Avaliação do Plano Plurianual (PPA, 2008 - 2011) , Ano 2011

Demonstrativo dos Resultados do Monitoramento do 2º Quadrimestre

ORGÃO: 02 TRIBUNAL DE CONTAS

U.O: 0001 TRIBUNAL DE CONTAS DO ESTADO - TCE

**PROGRAMA: 0000 OPERAÇÕES ESPECIAIS**

**Objetivo:** Prover as Unidades Orçamentárias de recursos financeiros para dar cobertura às despesas enquadradas na Função Encargos Especiais, em conformidade ao Parágrafo Único do Art. 4º da Portaria nº 42, de 14 de abril de 1999 do Ministério de Orçamento e Gestão (MOG).

**Público Alvo:** Unidades orçamentárias

**Justificativa** Necessidade de uniformização das ações administrativas na cobertura de despesas às quais não se pode associar a geração de um bem ou serviços, tais como Cumprimento de Sentenças Judiciais, Financiamento com Retorno, Transferências Constitucionais, Transferências decorrentes de Legislação Específica, Outras transferências, Serviço da Dívida Interna, Serviço da Dívida Externa, Refinanciamento da Dívida Interna, Refinanciamento da Dívida Externa, Amortizações, Encargos, Aquisição de Títulos, Fundos de Participações, Operações de Financiamento, Ressarcimento de toda ordem, Indenizações, Pagamento de Inativos e pensionistas, Participações acionárias, Contribuição a organismo nacionais e internacionais, Compensações financeiras e Outros Encargos Especiais.

**Eixo Estratégico** Eixo - 2 - Estado imprimindo um novo ciclo no desenvolvimento institucional, democratizando e aumentando a eficiência da gestão pública

**I - DADOS FÍSICO E FINANCEIRO**

**Realização da Meta Física, orçamentária e financeira das Ações dos Programas  
do Plano Plurianual**

(Em R\$)

Descrição	PPA (a)	LOA Inicial (b)	LOA+Crédito (c)	Realizado		Relação em %		
				no Quadrimestre (d)	Até o Quadrimestre (e)	c/a	e/a	e/c
0162 ASSEGURAR PAGAMENTO DE APOSENTADORIAS E PENSÕES CIVIS.								
R\$	9.200.000,00	9.200.000,00	8.800.000,00	2.493.385,10	4.579.176,25	95,65	49,77	52,04
0163 REALIZAR PAGAMENTO EM CUMPRIMENTO DE SENTENÇAS E/OU ACORDOS JUDICIAIS.								
Restrições: Judicial								
R\$	100.000,00	100.000,00	100.000,00	0,00	0,00	100,00		
<b>TOTAL PROGRAMA:</b>	<b>9.300.000,00</b>	<b>9.300.000,00</b>	<b>8.900.000,00</b>	<b>2.493.385,10</b>	<b>4.579.176,25</b>	<b>95,70</b>	<b>49,24</b>	<b>51,45</b>

Fonte: Relatórios SIPLAG/SEPLAN; SIAFEM, PPA 2011

**GOVERNO DO ESTADO DE RONDÔNIA**

Secretaria de Estado de Planejamento e Coordenação Geral - SEPLAN

Sistema de Planejamento Governamental (SIPLAG)

Monitoramento Quadrimestral e Avaliação do Plano Plurianual (PPA, 2008 - 2011), Ano 2011

Demonstrativo dos Resultados do Monitoramento do 2º Quadrimestre

**PROGRAMA: 1035 GESTÃO DAS AÇÕES INSTITUCIONAIS DE CONTROLE EXTERNO**

**Objetivo:** Assegurar a atividade institucional do Tribunal de Contas do Estado de Rondônia, nos termos do artigo 49 da Constituição Estadual e artigo primeiro da Lei Complementar nr. 154/1996.

**Público Alvo:** Administração pública em geral

**Justificativa:** Garantir a correta aplicação dos recursos públicos, a fim de permitir investimentos em benefício da população.

**Eixo Estratégico:** Eixo - 2 - Estado imprimindo um novo ciclo no desenvolvimento institucional, democratizando e aumentando a eficiência da gestão pública

**I - DADOS FÍSICO E FINANCEIRO****Realização da Meta Física, orçamentária e financeira das Ações dos Programas do Plano Plurianual**

(Em R\$)

Descrição	PPA (a)	LOA Inicial (b)	LOA+Crédito (c)	Realizado		Relação em %		
				no Quadrimestre (d)	Até o Quadrimestre (e)	c/a	e/a	e/c
1201 INSTITUCIONALIZAR E IMPLEMENTAR AS SECRETARIAS REGIONAIS DE CONTROLE EXTERNO NOS MUNICÍPIOS								
Regionais implantadas								
R\$	2.600.000,00	2.600.000,00	3.000.000,00	80.053,82	93.113,21	115,38	3,58	3,10
Unidade	1			1	1		100,00	
2970 FISCALIZAR A APLICAÇÃO DOS RECURSOS PÚBLICOS DO ESTADO E MUNICÍPIOS								
Auditorias e inspeções realizadas								
R\$	1.500.000,00	1.500.000,00	1.500.000,00	265.387,50	522.102,00	100,00	34,81	34,81
Porcentagem	258			71	130		50,39	
<b>TOTAL PROGRAMA:</b>	<b>4.100.000,00</b>	<b>4.100.000,00</b>	<b>4.500.000,00</b>	<b>345.441,32</b>	<b>615.215,21</b>	<b>109,76</b>	<b>15,01</b>	<b>13,67</b>

Fonte: Relatórios SIPLAG/SEPLAN; SIAFEM, PPA 2011

**II - RESTOS A PAGAR****- DADOS FÍSICO E FINANCEIRO****Realização das metas físicas e financeiras das ações dos programas do plano plurianual**

(Em R\$)

Descrição	Meta Física Realizada		Despesa Liquidada	
	no Quadrimestre	até o Quadrimestre	no Quadrimestre	até o Quadrimestre
1201 INSTITUCIONALIZAR E IMPLEMENTAR AS SECRETARIAS REGIONAIS DE CONTROLE EXTERNO NOS MUNICÍPIOS				
Regionais implantadas				
R\$			547.754,82	1.456.294,26
<b>TOTAL :</b>			<b>547.754,82</b>	<b>1.456.294,26</b>

**GOVERNO DO ESTADO DE RONDÔNIA**

Secretaria de Estado de Planejamento e Coordenação Geral - SEPLAN

Sistema de Planejamento Governamental (SIPLAG)

Monitoramento Quadrimestral e Avaliação do Plano Plurianual (PPA, 2008 - 2011), Ano 2011

Demonstrativo dos Resultados do Monitoramento do 2º Quadrimestre

**PROGRAMA: 1262 MODERNIZAÇÃO DO SISTEMA DE CONTROLE EXTERNO DOS ESTADOS, DISTRITO FEDERAL E MUNICÍPIOS**

**Objetivo:** Fortalecer o sistema de controle externo como instrumento de cidadania e de efetiva transparência e regular gestão dos recursos públicos, ampliando, para tanto, a integração entre os Tribunais e destes com o Governo Federal, promovendo a criação de uma Rede Nacional da Lei de Responsabilidade Fiscal e desenvolvendo a política e a gestão de soluções compartilhadas e Tecnologia da Informação, bem como, primando pelo fortalecimento institucional dos Tribunais através: (i) da ampliação da sua integração com o ambiente externo; (ii) da institucionalização do planejamento estratégico; (iii) do aperfeiçoamento dos seus processos; (iv) da modernização da tecnologia de informação; e (v) da melhoria da gestão de seus recursos humanos.

**Público Alvo:** Administração pública em geral

**Justificativa** Promover a integração dos Tribunais de Contas, incluindo-se a criação de rede nacional; Direcionar as atividades de controle para a análise de resultados dos programas governamentais; Priorizar os controles prévio e concomitante dos orçamentos e das ações governamentais; Incentivar a participação do cidadão no exercício do controle social; Incrementar as ações didático-pedagógicas com os jurisdicionados e a coletividade; Desenvolver, valorizar e motivar os servidores no atingimento dos objetivos estratégicos institucionais; Promover o desenvolvimento e a modernização institucionais do TCE-RO e dos jurisdicionados.

**Eixo Estratégico** Eixo - 2 - Estado imprimindo um novo ciclo no desenvolvimento institucional, democratizando e aumentando a eficiência da gestão pública

**I - DADOS FÍSICO E FINANCEIRO**

**Realização da Meta Física, orçamentária e financeira das Ações dos Programas do Plano Plurianual**

(Em R\$)

Descrição	PPA (a)	LOA Inicial (b)	LOA+Crédito (c)	Realizado		Relação em %		
				no Quadrimestre (d)	Até o Quadrimestre (e)	c/a	e/a	e/c
1361 FORTALECER E INTEGRAR OS TRIBUNAIS DE CONTAS NO ÂMBITO NACIONAL								
R\$	0,00	0,00	102.085,00	18.206,00	18.206,00			17,83
Porcentagem	0			19,93	19,93			
1425 MODERNIZAR OS TRIBUNAIS DE CONTAS DOS ESTADOS E MUNICÍPIOS								
Restrições: Administrativa								
R\$	0,00	0,00	594.282,31	0,00	0,00			
Porcentagem	0			0	0			
<b>TOTAL PROGRAMA:</b>	<b>0,00</b>	<b>0,00</b>	<b>696.367,31</b>	<b>18.206,00</b>	<b>18.206,00</b>			<b>2,61</b>

Fonte: Relatórios SIPLAG/SEPLAN; SIAFEM, PPA 2011

**II - RESTOS A PAGAR**

- DADOS FÍSICO E FINANCEIRO

**Realização das metas físicas e financeiras das ações dos programas do plano plurianual**

(Em R\$)

Descrição	Meta Física Realizada		Despesa Liquidada	
	no Quadrimestre	até o Quadrimestre	no Quadrimestre	até o Quadrimestre
1425 MODERNIZAR OS TRIBUNAIS DE CONTAS DOS ESTADOS E MUNICÍPIOS				
Tribunais de Contas modernizados				
R\$			96.957,90	1.103.404,71
<b>TOTAL :</b>			<b>96.957,90</b>	<b>1.103.404,71</b>

**GOVERNO DO ESTADO DE RONDÔNIA**

Secretaria de Estado de Planejamento e Coordenação Geral - SEPLAN

Sistema de Planejamento Governamental (SIPLAG)

Monitoramento Quadrimestral e Avaliação do Plano Plurianual (PPA, 2008 - 2011), Ano 2011

Demonstrativo dos Resultados do Monitoramento do 2º Quadrimestre

**PROGRAMA: 1264 GESTÃO DAS AÇÕES DE MODERNIZAÇÃO E EXPANSÃO DA ESTRUTURA DE T.I. DO TRIBUNAL DE CONTAS**

**Objetivo:** Implementar política e gestão da tecnologia da informação para melhorar a qualidade e efetividade de acordo com as prioridades do controle e de integração com atores internos e externos.

**Público Alvo:** Servidores do Tribunal de Contas e jurisdicionados

**Justificativa** No mundo moderno, a mecanização das informações é fundamental para tornar os processos mais ágeis, com maior grau de confiabilidade e interação dos sistemas.

**Eixo Estratégico** Eixo - 2 - Estado imprimindo um novo ciclo no desenvolvimento institucional, democratizando e aumentando a eficiência da gestão pública

**I - DADOS FÍSICO E FINANCEIRO**

**Realização da Meta Física, orçamentária e financeira das Ações dos Programas  
do Plano Plurianual**

(Em R\$)

Descrição	PPA (a)	LOA Inicial (b)	LOA+Crédito (c)	Realizado		Relação em %		
				no Quadrimestre (d)	Até o Quadrimestre (e)	c/a	e/a	e/c
<b>1422 FORTALECER A ESTRUTURA DE HARDWARE E DISPOSITIVOS PERIFÉRICOS</b>								
Restrições: Administrativa								
Computadores adquiridos								
R\$	638.000,00	638.000,00	638.000,00	8.126,00	10.171,00	100,00	1,59	1,59
Unidade	150			0	0			
<b>1423 FORTALECER A ESTRUTURA DE TELECOMUNICAÇÕES E REDE</b>								
Rede interligada por intermédio de circuito de dados.								
R\$	573.000,00	573.000,00	373.000,00	67.601,36	106.206,50	65,10	18,54	28,47
Unidade	4			1	3		75,00	
<b>2972 FORTALECER A ESTRUTURA DE GESTÃO DE DADOS E INFORMAÇÃO</b>								
Restrições: Administrativa								
Banco de dados fortalecido e licenças atualizadas.								
R\$	430.000,00	430.000,00	430.000,00	4.030,00	4.030,00	100,00	0,94	0,94
Porcentagem	31			6	6		19,35	
<b>2973 FORTALECER A ESTRUTURA DE DESENVOLVIMENTO E IMPLANTAÇÃO DE SISTEMAS</b>								
Restrições: Administrativa								
Sistemas desenvolvidos e implantados								
R\$	15.000,00	15.000,00	15.000,00	0,00	0,00	100,00		
Unidade	1			0	0			
<b>TOTAL PROGRAMA:</b>	<b>1.656.000,00</b>	<b>1.656.000,00</b>	<b>1.456.000,00</b>	<b>79.757,36</b>	<b>120.407,50</b>	<b>87,92</b>	<b>7,27</b>	<b>8,27</b>

Fonte: Relatórios SIPLAG/SEPLAN; SIAFEM, PPA 2011





GOVERNO DO ESTADO DE RONDÔNIA

Secretaria de Estado de Planejamento e Coordenação Geral - SEPLAN

Sistema de Planejamento Governamental (SIPLAG)

Monitoramento Quadrimestral e Avaliação do Plano Plurianual (PPA, 2008 - 2011) , Ano 2011

Demonstrativo dos Resultados do Monitoramento do 2º Quadrimestre

II - RESTOS A PAGAR

- DADOS FÍSICO E FINANCEIRO

Realização das metas físicas e financeiras das ações dos programas do plano plurianual

(Em R\$)

Descrição	Meta Física Realizada		Despesa Liquidada	
	no Quadrimestre	até o Quadrimestre	no Quadrimestre	até o Quadrimestre
1422 FORTALECER A ESTRUTURA DE HARDWARE E DISPOSITIVOS PERIFÉRICOS Computadores adquiridos R\$			12.760,00	144.361,90
1423 FORTALECER A ESTRUTURA DE TELECOMUNICAÇÕES E REDE Rede interligada por intermédio de circuito de dados. R\$			0,00	20.035,38
2972 FORTALECER A ESTRUTURA DE GESTÃO DE DADOS E INFORMAÇÃO Banco de dados fortalecido e licenças atualizadas. R\$			0,00	91.736,84
2973 FORTALECER A ESTRUTURA DE DESENVOLVIMENTO E IMPLANTAÇÃO DE SISTEMAS Sistemas desenvolvidos e implantados R\$			0,00	243.340,00
<b>TOTAL :</b>			12.760,00	499.474,12

**GOVERNO DO ESTADO DE RONDÔNIA**

Secretaria de Estado de Planejamento e Coordenação Geral - SEPLAN

Sistema de Planejamento Governamental (SIPLAG)

Monitoramento Quadrimestral e Avaliação do Plano Plurianual (PPA, 2008 - 2011) , Ano 2011

Demonstrativo dos Resultados do Monitoramento do 2º Quadrimestre

**PROGRAMA: 1265 GESTÃO DAS ATIVIDADES ADMINISTRATIVAS E DE MANUTENÇÃO DO TRIBUNAL DE CONTAS**

<b>Objetivo:</b>	Assegurar o desenvolvimento das ações de caráter administrativo e financeiro visando garantir o apoio dos recursos humanos, materiais, técnicos e institucionais à execução das ações de Inspeções e Auditorias e, de forma ampla, prover a sociedade sobre o sistema de controle externo na gestão pública, cumprindo os preceitos constitucionais.
<b>Público Alvo:</b>	Corpo funcional do Tribunal de Contas do Estado de Rondônia.
<b>Justificativa</b>	O apoio administrativo expressa a existência e continuidade dos serviços prestados, e dos objetivos da instituição, justifica-se ainda pela necessidade de viabilizar as atividades de Inspeções e Auditorias, por intermédio de ações de apoio administrativo ao programa finalístico.
<b>Eixo Estratégico</b>	Eixo - 2 - Estado imprimindo um novo ciclo no desenvolvimento institucional, democratizando e aumentando a eficiência da gestão pública

**I - DADOS FÍSICO E FINANCEIRO**

**Realização da Meta Física, orçamentária e financeira das Ações dos Programas  
do Plano Plurianual**

(Em R\$)

Descrição	PPA (a)	LOA Inicial (b)	LOA+Crédito (c)	Realizado		Relação em %		
				no Quadrimestre (d)	Até o Quadrimestre (e)	c/a	e/a	e/c
1150 PROJETAR E EDIFICAR A ESCOLA DE CONTAS INTEGRADA À CONSTRUÇÃO DO ANEXO II DO TCE-RO Restrições: Outras Projeto executivo em elaboração								
R\$	1.709.978,00	1.709.978,00	1.509.978,00	0,00	0,00	88,30		
Porcentagem	35			0	0			
1406 CONSTRUIR E EQUIPAR O ARQUIVO E O ALMOXARIFADO TCE-RO Obra realizada								
R\$	35.000,00	35.000,00	35.000,00	0,00	0,00	100,00		
Porcentagem	24			0	0			
1419 INSTALAR E APARELHAR GRÁFICA DO TCE-RO Restrições: Administrativa Gráfica implantada e aparelhada								
R\$	30.000,00	30.000,00	30.000,00	0,00	0,00	100,00		
Porcentagem	100			0	0			
1420 REEQUIPAR A FROTA DE VEÍCULOS E MODERNIZAR O SISTEMA DE AR-CONDICIONADO EDIFÍCIO SEDE DO TRIBUNAL DE Restrições: Administrativa Veículos adquiridos/Sistema de climatização modernizado.								
R\$	60.000,00	60.000,00	2.060.000,00	0,00	0,00	3.433,33		
Porcentagem	34			0	0			
1421 EDIFICAR OBRAS COMPLEMENTARES E APARELHAR O ANEXO DO TRIBUNAL DE CONTAS Restrições: Administrativa Obras edificadas								
R\$	30.000,00	30.000,00	30.000,00	0,00	0,00	100,00		
Porcentagem	100			0	0			
2101 REMUNERAR O PESSOAL ATIVO E OBRIGAÇÕES PATRONAIS Remuneração realizada								



**GOVERNO DO ESTADO DE RONDÔNIA**  
**Secretaria de Estado de Planejamento e Coordenação Geral - SEPLAN**  
**Sistema de Planejamento Governamental (SIPLAG)**  
**Monitoramento Quadrimestral e Avaliação do Plano Plurianual (PPA, 2008 - 2011) , Ano 2011**  
**Demonstrativo dos Resultados do Monitoramento do 2º Quadrimestre**

	R\$	44.980.000,00	44.980.000,00	46.314.000,00	15.680.255,08	29.702.719,58	102,97	66,04	64,13
	Porcentagem	450			33,23	64,21		14,27	
2592	PRESTAR ASSISTENCIA MÉDICA E ODONTOLÓGICA AOS SERVIDORES DO TRIBUNAL DE CONTAS E SEUS DEPENDENTES								
	Restrições: Administrativa								
	Assistência Médica e Odontológica prestada.								
	R\$	25.000,00	25.000,00	25.000,00	0,00	0,00	100,00		
	Porcentagem	34			0	0			
2639	INDENIZAR AUXÍLIO TRANSPORTE, SAÚDE E ALIMENTAÇÃO AOS SERVIDORES DO TRIBUNAL DE CONTAS								
	Auxílios Indenizados								
	R\$	4.040.000,00	4.040.000,00	6.524.263,68	1.914.840,76	3.684.058,01	161,49	91,19	56,47
	Porcentagem	450			29,34	70,7		15,71	
2971	INDENIZAR AUXÍLIO MORADIA LEGALMENTE INSTITUÍDO								
	Auxílio indenizado								
	R\$	1.460.000,00	1.460.000,00	1.210.000,00	245.324,56	475.020,91	82,88	32,54	39,26
	Porcentagem	14			20,27	22,93		163,79	
2981	GERIR OS RECURSOS NECESSÁRIOS AO APOIO E À OPERACIONALIZAÇÃO DAS ATIVIDADES DE NATUREZA ADMINISTRATIVAS								
	Apoio administrativo prestado								
	R\$	8.203.060,00	8.203.060,00	8.441.060,00	2.287.587,37	3.715.215,94	102,90	45,29	44,01
	Porcentagem	30			6,58	21,28		70,93	
<b>TOTAL PROGRAMA:</b>		<b>60.573.038,00</b>	<b>60.573.038,00</b>	<b>66.179.301,68</b>	<b>20.128.007,77</b>	<b>37.577.014,44</b>	<b>109,26</b>	<b>62,04</b>	<b>56,78</b>

Fonte: Relatórios SIPLAG/SEPLAN; SIAFEM, PPA 2011

**II - RESTOS A PAGAR**

- DADOS FÍSICO E FINANCEIRO

**Realização das metas físicas e financeiras das ações dos programas do plano plurianual** (Em R\$)

Descrição	Meta Física Realizada		Despesa Liquidada	
	no Quadrimestre	até o Quadrimestre	no Quadrimestre	até o Quadrimestre
1420 REEQUIPAR A FROTA DE VEÍCULOS E MODERNIZAR O SISTEMA DE AR-CONDICIONADO EDIFÍCIO SEDE DO TRIBUNAL DE CONTAS Veículos adquiridos/Sistema de climatização modernizado.	R\$		0,00	117.400,00
2101 REMUNERAR O PESSOAL ATIVO E OBRIGAÇÕES PATRONAIS Remuneração realizada	R\$		0,00	1.059.206,35
2981 GERIR OS RECURSOS NECESSÁRIOS AO APOIO E À OPERACIONALIZAÇÃO DAS ATIVIDADES DE NATUREZA ADMINISTRATIVAS Apoio administrativo prestado	R\$		54.052,85	636.678,18
<b>TOTAL :</b>			<b>54.052,85</b>	<b>1.813.284,53</b>

**GOVERNO DO ESTADO DE RONDÔNIA**

Secretaria de Estado de Planejamento e Coordenação Geral - SEPLAN

Sistema de Planejamento Governamental (SIPLAG)

Monitoramento Quadrimestral e Avaliação do Plano Plurianual (PPA, 2008 - 2011), Ano 2011

Demonstrativo dos Resultados do Monitoramento do 2º Quadrimestre

**PROGRAMA: 1266 GESTÃO DAS AÇÕES DE CAPACITAÇÃO E APERFEIÇOAMENTO DO CAPITAL HUMANO**

**Objetivo:** Assegurar a capacitação e aperfeiçoamento do capital humano do Tribunal de Contas, bem como apoiar a realização de estágios na Administração do TCE-RO, propiciando maior eficiência e eficácia na execução de suas ações constitucionais.

**Público Alvo:** Servidores e membros do Tribunal de Contas, estagiários de nível médio e superior

**Justificativa** Aumentar a capacidade técnica e científica dos servidores e membros do Tribunal de Contas, em benefício do serviço público rondoniense; e ainda, propiciar aos alunos da rede pública estadual ou de instituições de nível superior à aprendizagem de práticas e técnicas utilizadas na administração pública.

**Eixo Estratégico** Eixo - 2 - Estado imprimindo um novo ciclo no desenvolvimento institucional, democratizando e aumentando a eficiência da gestão pública

**I - DADOS FÍSICO E FINANCEIRO**

**Realização da Meta Física, orçamentária e financeira das Ações dos Programas  
do Plano Plurianual**

(Em R\$)

Descrição	PPA (a)	LOA Inicial (b)	LOA+Crédito (c)	Realizado		Relação em %		
				no Quadrimestre (d)	Até o Quadrimestre (e)	c/a	e/a	e/c
2916 CAPACITAR E APERFEIÇOAR O CAPITAL HUMANO DO TRIBUNAL DE CONTAS								
Restrições: Administrativa								
Capacitação realizada								
R\$	757.000,00	757.000,00	957.000,00	86.350,00	97.930,00	126,42	12,94	10,23
Porcentagem	31			4,36	6,41		20,68	
2974 COORDENAR ESTÁGIOS NA ADMINISTRAÇÃO DO TRIBUNAL DE CONTAS								
Estágio coordenado								
R\$	600.000,00	600.000,00	600.000,00	190.853,34	296.913,34	100,00	49,49	49,49
Porcentagem	25			12,49	18,58		74,32	
<b>TOTAL PROGRAMA:</b>	<b>1.357.000,00</b>	<b>1.357.000,00</b>	<b>1.557.000,00</b>	<b>277.203,34</b>	<b>394.843,34</b>	<b>114,74</b>	<b>29,10</b>	<b>25,36</b>

Fonte: Relatórios SIPLAG/SEPLAN; SIAFEM, PPA 2011

**II - RESTOS A PAGAR****- DADOS FÍSICO E FINANCEIRO**

**Realização das metas físicas e financeiras das ações dos programas do plano plurianual**

(Em R\$)

Descrição	Meta Física Realizada		Despesa Liquidada	
	no Quadrimestre	até o Quadrimestre	no Quadrimestre	até o Quadrimestre
2916 CAPACITAR E APERFEIÇOAR O CAPITAL HUMANO DO TRIBUNAL DE CONTAS				
Capacitação realizada				
R\$			0,00	58.366,05
<b>TOTAL :</b>			<b>0,00</b>	<b>58.366,05</b>

**GOVERNO DO ESTADO DE RONDÔNIA**

Secretaria de Estado de Planejamento e Coordenação Geral - SEPLAN

Sistema de Planejamento Governamental (SIPLAG)

Monitoramento Quadrimestral e Avaliação do Plano Plurianual (PPA, 2008 - 2011), Ano 2011

Demonstrativo dos Resultados do Monitoramento do 2º Quadrimestre

**PROGRAMA: 1267 GESTÃO DO GABINETE DA PRESIDÊNCIA DO TRIBUNAL DE CONTAS**

<b>Objetivo:</b>	Gerir as atividades do Gabinete da Presidência do Tribunal de Contas no que se refere às suas ações de Comunicação Social.
<b>Público Alvo:</b>	Sociedade rondoniense em geral e jurisdicionados em particular
<b>Justificativa</b>	Dar cumprimento ao estabelecido pelas Diretrizes Estratégicas do Tribunal de Contas no que diz respeito ao seu relacionamento institucional com os jurisdicionados e com o público em geral.
<b>Eixo Estratégico</b>	Eixo - 2 - Estado imprimindo um novo ciclo no desenvolvimento institucional, democratizando e aumentando a eficiência da gestão pública

**I - DADOS FÍSICO E FINANCEIRO****Realização da Meta Física, orçamentária e financeira das Ações dos Programas do Plano Plurianual**

(Em R\$)

Descrição	PPA (a)	LOA Inicial (b)	LOA+Crédito (c)	Realizado		Relação em %		
				no Quadrimestre (d)	Até o Quadrimestre (e)	c/a	e/a	e/c
2975 GERIR AS ATIVIDADES INSTITUCIONAIS DE COMUNICAÇÃO SOCIAL								
Ampliação do conhecimento e melhoria da imagem do Tribunal de Contas do Estado								
R\$	115.000,00	115.000,00	165.000,00	30.511,99	33.568,99	143,48	29,19	20,34
Porcentagem	17			12,97	15,63		91,94	
<b>TOTAL PROGRAMA:</b>	<b>115.000,00</b>	<b>115.000,00</b>	<b>165.000,00</b>	<b>30.511,99</b>	<b>33.568,99</b>	<b>143,48</b>	<b>29,19</b>	<b>20,34</b>

Fonte: Relatórios SIPLAG/SEPLAN; SIAFEM, PPA 2011

**II - RESTOS A PAGAR****- DADOS FÍSICO E FINANCEIRO****Realização das metas físicas e financeiras das ações dos programas do plano plurianual**

(Em R\$)

Descrição	Meta Física Realizada		Despesa Liquidada	
	no Quadrimestre	até o Quadrimestre	no Quadrimestre	até o Quadrimestre
2975 GERIR AS ATIVIDADES INSTITUCIONAIS DE COMUNICAÇÃO SOCIAL				
Ampliação do conhecimento e melhoria da imagem do Tribunal de Contas do Estado				
R\$			0,00	9.700,00
<b>TOTAL :</b>			<b>0,00</b>	<b>9.700,00</b>

**GOVERNO DO ESTADO DE RONDÔNIA**

Secretaria de Estado de Planejamento e Coordenação Geral - SEPLAN

Sistema de Planejamento Governamental (SIPLAG)

Monitoramento Quadrimestral e Avaliação do Plano Plurianual (PPA, 2008 - 2011), Ano 2011

Demonstrativo dos Resultados do Monitoramento do 2º Quadrimestre

**U.O: 0011 FUNDO DE DESENVOLVIMENTO INSTITUCIONAL DO TRIBUNAL DE CONTAS DO ESTADO DE RONDÔNIA -****PROGRAMA: 1220 GESTÃO DO FUNDO DE DESENVOLVIMENTO INSTITUCIONAL - F.D.I.**

**Objetivo:** Assegurar o desenvolvimento institucional, o aperfeiçoamento de instrumento de gestão e a dissiminação de metodologias desenvolvidas pelo Tribunal de Contas do Estado de Rondônia, através da capacitação profissional de servidores e seus jurisdicionados. A reestruturação e implementação da Biblioteca, assim como a implantação, estruturação e operacionalização da Escola de Contas.

**Público Alvo:** Administração pública em geral

**Justificativa** Face à demanda das entidades jurisdicionadas e as funções concernentes à natureza do Tribunal de Contas do Estado de Rondônia, no que diz respeito à capacitação de recursos humanos e desenvolvimento institucional, o Tribunal de Contas vai aperfeiçoar sua estrutura com objetivo de auxiliar e dar maior racionalidade e otimização na aplicação dos recursos públicos.

O Instituto de Estudos e Pesquisas Conselheiro José Renato da Frota Uchôa/IEP/TCE-RO, foi instituído pela Lei Complementar nº. 194, de 1º de dezembro de 1997, com subordinação direta à Presidência do Tribunal de Contas, tendo como objetivo precípuos organizar e empreender o desenvolvimento técnico continuado do pessoal do Tribunal de Contas. Realização de eventos direcionados para a capacitação dos servidores do TCE-RO e de seus jurisdicionados, criando também o Fundo de Desenvolvimento Institucional. Em 2004, sofreu alteração através da Lei Complementar nº. 307/2004.

Uma das ações do Programa é a estruturação da Gerência Setorial de Biblioteca e Jurisprudência com amplo acervo bibliográfico, assim como a estruturação e operacionalização da Escola de Contas.

**Eixo Estratégico** Eixo - 2 - Estado imprimindo um novo ciclo no desenvolvimento institucional, democratizando e aumentando a eficiência da gestão pública

**I - DADOS FÍSICO E FINANCEIRO**

**Realização da Meta Física, orçamentária e financeira das Ações dos Programas  
do Plano Plurianual**

(Em R\$)

Descrição	PPA (a)	LOA Inicial (b)	LOA+Crédito (c)	Realizado		Relação em %		
				no Quadrimestre (d)	Até o Quadrimestre (e)	c/a	e/a	e/c
2640 CAPACITAR OS SERVIDORES DO TRIBUNAL DE CONTAS E JURISDICIONADOS								
Treinamento e capacitação realizados.								
R\$	670.234,00	670.234,00	670.234,00	25.468,00	36.803,15	100,00	5,49	5,49
Porcentagem	28			9,6	25,17		89,89	
2977 IMPLANTAR, ESTRUTURAR E OPERACIONALIZAR A ESCOLA DE CONTAS DO TRIBUNAL DE CONTAS								
Restrições: Administrativa								
Escola implantada.								
R\$	180.928,00	180.928,00	180.928,00	0,00	0,00	100,00		
Unidade	28			1,64	1,64		5,86	
<b>TOTAL PROGRAMA:</b>	<b>851.162,00</b>	<b>851.162,00</b>	<b>851.162,00</b>	<b>25.468,00</b>	<b>36.803,15</b>	<b>100,00</b>	<b>4,32</b>	<b>4,32</b>

Fonte: Relatórios SIPLAG/SEPLAN; SIAFEM, PPA 2011

**II - RESTOS A PAGAR**

- DADOS FÍSICO E FINANCEIRO

**Realização das metas físicas e financeiras das ações dos programas do plano plurianual**

(Em R\$)

Descrição	Meta Física Realizada		Despesa Liquidada	
	no Quadrimestre	até o Quadrimestre	no Quadrimestre	até o Quadrimestre

2640 CAPACITAR OS SERVIDORES DO TRIBUNAL DE CONTAS E JURISDICIONADOS

Treinamento e capacitação realizados.



GOVERNO DO ESTADO DE RONDÔNIA

Secretaria de Estado de Planejamento e Coordenação Geral - SEPLAN

Sistema de Planejamento Governamental (SIPLAG)

Monitoramento Quadrimestral e Avaliação do Plano Plurianual (PPA, 2008 - 2011) , Ano 2011

Demonstrativo dos Resultados do Monitoramento do 2º Quadrimestre

---

R\$	12.750,00	19.769,10
<b>TOTAL :</b>	<b>12.750,00</b>	<b>19.769,10</b>

---

**GOVERNO DO ESTADO DE RONDÔNIA**

Secretaria de Estado de Planejamento e Coordenação Geral - SEPLAN

Sistema de Planejamento Governamental (SIPLAG)

Monitoramento Quadrimestral e Avaliação do Plano Plurianual (PPA, 2008 - 2011), Ano 2011

Demonstrativo dos Resultados do Monitoramento do 2º Quadrimestre

ORGÃO: 03 TRIBUNAL DE JUSTIÇA  
 U.O: 0001 TRIBUNAL DE JUSTIÇA - TJ

PROGRAMA: 0000 OPERAÇÕES ESPECIAIS

Objetivo: Prover as unidades orçamentárias de recursos financeiros para dar cobertura às despesas enquadradas na função encargos especiais, em conformidade com o parágrafo único do art. 4º da Portaria nº 42, de 14 de abril de 1999 do Ministério de Orçamento e Gestão (MOG).

Público Alvo: Unidades orçamentárias

Justificativa: Necessidade de uniformização das ações administrativas na cobertura de despesas às quais não se pode associar a geração de um bem ou serviços, tais como cumprimento de sentenças judiciais, financiamento com retorno, transferências constitucionais, transferências decorrentes de legislação específica, outras transferências, serviço da dívida interna, serviço da dívida externa, refinanciamento da dívida interna, refinanciamento da dívida externa, amortizações, encargos, aquisição de títulos, fundos de participações, operações de financiamento, ressarcimento de toda ordem, indenizações, pagamento de inativos e pensionistas, participações acionárias, contribuição a organismo nacionais e internacionais, compensações financeiras e outros encargos especiais.

Eixo Estratégico: Eixo - 2 - Estado imprimindo um novo ciclo no desenvolvimento institucional, democratizando e aumentando a eficiência da gestão pública

**I - DADOS FÍSICO E FINANCEIRO**

**Realização da Meta Física, orçamentária e financeira das Ações dos Programas  
do Plano Plurianual**

(Em R\$)

Descrição	PPA (a)	LOA Inicial (b)	LOA+Crédito (c)	Realizado		Relação em %			
				no Quadrimestre (d)	Até o Quadrimestre (e)	c/a	e/a	e/c	
0219 ASSEGURAR REMUNERAÇÃO DE INATIVOS E PENSIONISTAS									
R\$	40.379.800,00	27.637.700,00	30.920.900,00	12.662.898,53	21.232.242,39	111,88	52,58	68,67	
0221 REALIZAR PAGAMENTO DE SENTENÇAS JUDICIAIS/PRECATÓRIOS									
R\$	61.636.200,00	61.566.461,00	61.566.461,00	6.728.976,32	12.702.268,42	100,00	20,61	20,63	
0235 REALIZAR PAGAMENTOS COM OUTRAS OPERAÇÕES ESPECIAIS									
R\$	10.000,00	10.000,00	10.000,00	0,00	0,00	100,00			
<b>TOTAL PROGRAMA:</b>	<b>102.026.000,00</b>	<b>89.214.161,00</b>	<b>92.497.361,00</b>	<b>19.391.874,85</b>	<b>33.934.510,81</b>	<b>103,68</b>	<b>33,26</b>	<b>36,69</b>	

Fonte: Relatórios SIPLAG/SEPLAN; SIAFEM, PPA 2011

**II - RESTOS A PAGAR**

- DADOS FÍSICO E FINANCEIRO

**Realização das metas físicas e financeiras das ações dos programas do plano plurianual**

(Em R\$)

Descrição	Meta Física Realizada		Despesa Liquidada	
	no Quadrimestre	até o Quadrimestre	no Quadrimestre	até o Quadrimestre
0221 REALIZAR PAGAMENTO DE SENTENÇAS JUDICIAIS/PRECATÓRIOS				
R\$			1.863.891,82	2.910.319,67
<b>TOTAL :</b>			<b>1.863.891,82</b>	<b>2.910.319,67</b>





**GOVERNO DO ESTADO DE RONDÔNIA**  
**Secretaria de Estado de Planejamento e Coordenação Geral - SEPLAN**  
**Sistema de Planejamento Governamental (SIPLAG)**  
**Monitoramento Quadrimestral e Avaliação do Plano Plurianual (PPA, 2008 - 2011) , Ano 2011**  
**Demonstrativo dos Resultados do Monitoramento do 2º Quadrimestre**

**PROGRAMA: 1278 APOIO ADMINISTRATIVO DO PODER JUDICIÁRIO**

**Objetivo:** Prover os órgãos do Poder Judiciário Estadual de meios administrativos para a implementação e gestão de seus programas finalísticos.

**Público Alvo:** População do Estado de Rondônia

**Justificativa** Viabilizar condições administrativas adequadas para que o Poder Judiciário, em seu papel como Poder Público, cumpra sua função precípua ante os reclamos da sociedade rondoniense.

**Eixo Estratégico** Eixo - 3 - Estado com justiça social, acesso universal e de qualidade aos serviços públicos oferecidos para todos.

**I - DADOS FÍSICO E FINANCEIRO**

**Realização da Meta Física, orçamentária e financeira das Ações dos Programas do Plano Plurianual**

(Em R\$)

Descrição	PPA (a)	LOA Inicial (b)	LOA+Crédito (c)	Realizado		Relação em %		
				no Quadrimestre (d)	Até o Quadrimestre (e)	c/a	e/a	e/c
2308 MANTER A ADMINISTRAÇÃO DA UNIDADE								
R\$	15.266.800,00	14.948.800,00	9.097.497,87	2.950.879,21	5.923.813,88	60,86	38,80	65,11
2309 REALIZAR PAGAMENTO DE BENEFÍCIOS E DESPESAS DE CARATER INDENIZATÓRIO								
R\$	33.138.100,00	31.878.100,00	31.970.400,00	11.357.859,66	21.411.543,21	100,29	64,61	66,97
2310 ASSEGURAR A REMUNERAÇÃO DE PESSOAL ATIVO E ENCARGOS SOCIAIS								
R\$	276.599.000,00	236.756.000,00	267.231.802,13	92.720.149,91	168.257.191,17	112,87	60,83	62,96
<b>TOTAL PROGRAMA:</b>	<b>325.003.900,00</b>	<b>283.582.900,00</b>	<b>308.299.700,00</b>	<b>107.028.888,78</b>	<b>195.592.548,26</b>	<b>108,72</b>	<b>60,18</b>	<b>63,44</b>

Fonte: Relatórios SIPLAG/SEPLAN; SIAFEM, PPA 2011

**II - RESTOS A PAGAR**

- DADOS FÍSICO E FINANCEIRO

**Realização das metas físicas e financeiras das ações dos programas do plano plurianual**

(Em R\$)

Descrição	Meta Física Realizada		Despesa Liquidada	
	no Quadrimestre	até o Quadrimestre	no Quadrimestre	até o Quadrimestre
2308 MANTER A ADMINISTRAÇÃO DA UNIDADE				
R\$			221.245,30	1.761.816,09
<b>TOTAL :</b>			<b>221.245,30</b>	<b>1.761.816,09</b>

**GOVERNO DO ESTADO DE RONDÔNIA**

Secretaria de Estado de Planejamento e Coordenação Geral - SEPLAN

Sistema de Planejamento Governamental (SIPLAG)

Monitoramento Quadrimestral e Avaliação do Plano Plurianual (PPA, 2008 - 2011) , Ano 2011

Demonstrativo dos Resultados do Monitoramento do 2º Quadrimestre

U.O: 0011 FUNDO DE APERFEIÇOAMENTO DOS SERVIÇOS JUDICIÁRIOS - FUJU

**PROGRAMA: 0000 OPERAÇÕES ESPECIAIS**

**Objetivo:** Prover as Unidades Orçamentárias de recursos financeiros para dar cobertura às despesas enquadradas na Função Encargos Especiais, em conformidade ao Parágrafo Único do Art. 4º da Portaria nº 42, de 14 de abril de 1999 do Ministério de Orçamento e Gestão (MOG).

**Público Alvo:** Unidades orçamentárias

**Justificativa** Necessidade de uniformização das ações administrativas na cobertura de despesas às quais não se pode associar a geração de um bem ou serviços, tais como Cumprimento de Sentenças Judiciais, Financiamento com Retorno, Transferências Constitucionais, Transferências decorrentes de Legislação Específica, Outras transferências, Serviço da Dívida Interna, Serviço da Dívida Externa, Refinanciamento da Dívida Interna, Refinanciamento da Dívida Externa, Amortizações, Encargos, Aquisição de Títulos, Fundos de Participações, Operações de Financiamento, Ressarcimento de toda ordem, Indenizações, Pagamento de Inativos e pensionistas, Participações acionárias, Contribuição a organismo nacionais e internacionais, Compensações financeiras e Outros Encargos Especiais.

**Eixo Estratégico** Eixo - 2 - Estado imprimindo um novo ciclo no desenvolvimento institucional, democratizando e aumentando a eficiência da gestão pública

**I - DADOS FÍSICO E FINANCEIRO****Realização da Meta Física, orçamentária e financeira das Ações dos Programas do Plano Plurianual**

(Em R\$)

Descrição	PPA (a)	LOA Inicial (b)	LOA+Crédito (c)	Realizado		Relação em %		
				no Quadrimestre (d)	Até o Quadrimestre (e)	c/a	e/a	e/c
0236 REALIZAR DEVOLUÇÃO DE CUSTAS JUDICIAIS E OUTRAS OPERAÇÕES ESPECIAIS								
R\$	85.000,00	85.000,00	85.000,00	2.073,37	11.802,72	100,00	13,89	13,89
<b>TOTAL PROGRAMA:</b>	<b>85.000,00</b>	<b>85.000,00</b>	<b>85.000,00</b>	<b>2.073,37</b>	<b>11.802,72</b>	<b>100,00</b>	<b>13,89</b>	<b>13,89</b>

Fonte: Relatórios SIPLAG/SEPLAN; SIAFEM, PPA 2011



**GOVERNO DO ESTADO DE RONDÔNIA**  
**Secretaria de Estado de Planejamento e Coordenação Geral - SEPLAN**  
**Sistema de Planejamento Governamental (SIPLAG)**  
**Monitoramento Quadrimestral e Avaliação do Plano Plurianual (PPA, 2008 - 2011) , Ano 2011**  
**Demonstrativo dos Resultados do Monitoramento do 2º Quadrimestre**

**PROGRAMA: 1278 APOIO ADMINISTRATIVO DO PODER JUDICIÁRIO**

**Objetivo:** Prover os órgãos do Poder Judiciário Estadual de meios administrativos para a implementação e gestão de seus programas finalísticos.

**Público Alvo:** População do Estado de Rondônia

**Justificativa** Viabilizar condições administrativas adequadas para que o Poder Judiciário, em seu papel como Poder Público, cumpra sua função precípua ante os reclamos da sociedade rondoniense.

**Eixo Estratégico** Eixo - 3 - Estado com justiça social, acesso universal e de qualidade aos serviços públicos oferecidos para todos.

**I - DADOS FÍSICO E FINANCEIRO**

**Realização da Meta Física, orçamentária e financeira das Ações dos Programas do Plano Plurianual**

(Em R\$)

Descrição	PPA (a)	LOA Inicial (b)	LOA+Crédito (c)	Realizado		Relação em %		
				no Quadrimestre (d)	Até o Quadrimestre (e)	c/a	e/a	e/c
2998 MANTER A ADMINISTRAÇÃO DA UNIDADE								
R\$	19.737.000,00	17.870.000,00	22.771.000,00	4.653.280,60	6.282.211,96	127,43	31,83	27,59
2999 RESSARCIR ATOS GRATUITOS E SELOS ISENTOS								
R\$	1.099.000,00	1.099.000,00	2.636.000,00	378.556,10	589.880,67	239,85	53,67	22,38
<b>TOTAL PROGRAMA:</b>	<b>20.836.000,00</b>	<b>18.969.000,00</b>	<b>25.407.000,00</b>	<b>5.031.836,70</b>	<b>6.872.092,63</b>	<b>133,94</b>	<b>32,98</b>	<b>27,05</b>

Fonte: Relatórios SIPLAG/SEPLAN; SIAFEM, PPA 2011



**GOVERNO DO ESTADO DE RONDÔNIA**  
**Secretaria de Estado de Planejamento e Coordenação Geral - SEPLAN**  
**Sistema de Planejamento Governamental (SIPLAG)**  
**Monitoramento Quadrimestral e Avaliação do Plano Plurianual (PPA, 2008 - 2011) , Ano 2011**  
**Demonstrativo dos Resultados do Monitoramento do 2º Quadrimestre**

**PROGRAMA: 1279 MODERNIZAÇÃO DAS AÇÕES JUDICIÁRIAS**

**Objetivo:** Garantir à Sociedade uma Justiça ágil e contínua  
**Público Alvo:** População do Estado de Rondônia  
**Justificativa:** Necessidade de oferecer à Sociedade maior agilidade no trâmite processual, facilidade de acesso à Justiça e aumento dos processo julgados.  
**Eixo Estratégico:** Eixo - 3 - Estado com justiça social, acesso universal e de qualidade aos serviços públicos oferecidos para todos.

**I - DADOS FÍSICO E FINANCEIRO**

**Realização da Meta Física, orçamentária e financeira das Ações dos Programas do Plano Plurianual**

(Em R\$)

Descrição	PPA (a)	LOA Inicial (b)	LOA+Crédito (c)	Realizado		Relação em %		
				no Quadrimestre (d)	Até o Quadrimestre (e)	c/a	e/a	e/c
<b>1168 APERFEIÇOAR OS SERVIÇOS JUDICIAIS</b>								
Serviços aperfeiçoados								
R\$	0,00	0,00	0,00	0,00	0,00			
Porcentagem	0			0	0			
<b>1169 INFORMATIZAR O PODER JUDICIÁRIO</b>								
Restrições: Administrativa								
Projetos executados								
R\$	4.109.700,00	4.109.700,00	4.445.000,00	49.100,52	88.944,10	108,16	2,16	2,00
Porcentagem	100			1	2		2,00	
<b>1170 INSTALAR UNIDADES JURISDICIONAIS</b>								
Restrições: Orçamentária								
UNIDADES INSTALADAS								
R\$	1.236.600,00	0,00	0,00					
Unidade	5			0	0			
<b>1375 Construir Fórum na Comarca de Cacoal</b>								
Restrições: Administrativa								
PRÉDIO CONSTRUIDO								
R\$	7.025.700,00	3.025.700,00	26.700,00	0,00	0,00	0,88		
Porcentagem	25			0	0			
<b>1393 Construir Fórum na Comarca Ouro Preto</b>								
Restrições: Administrativa								
PRÉDIO CONSTRUIDO								
R\$	200.000,00	200.000,00	200.000,00	0,00	0,00	100,00		
Porcentagem	1			0	0			
<b>1395 Construir Fórum na Comarca de Ji-Paraná</b>								
Restrições: Administrativa								
PRÉDIO CONSTRUIDO								
R\$	4.304.300,00	304.300,00	4.300,00	0,00	0,00	1,41		
Porcentagem	21			0	0			



**GOVERNO DO ESTADO DE RONDÔNIA**  
**Secretaria de Estado de Planejamento e Coordenação Geral - SEPLAN**  
**Sistema de Planejamento Governamental (SIPLAG)**  
**Monitoramento Quadrimestral e Avaliação do Plano Plurianual (PPA, 2008 - 2011) , Ano 2011**  
**Demonstrativo dos Resultados do Monitoramento do 2º Quadrimestre**

1526	EDIFICAR E MODERNIZAR A INFRA-ESTRUTURA DO PODER JUDICIÁRIO								
	Restrições: Administrativa								
	Infra-estrutura modernizada								
	R\$	12.170.000,00	5.908.300,00	2.171.000,00	69.658,75	82.246,25	36,74	0,68	3,79
	Unidade	8			0	0			
1535	Ampliar e Reformar o Centro de Treinamento								
	Restrições: Administrativa								
	CENTRO DE TREINAMENTO REFORMADO E AMPLIADO								
	R\$	1.700.000,00	1.700.000,00	1.700.000,00	0,00	0,00	100,00		
	Porcentagem	100			0	0			
1536	Unificar os Fóruns Cível e Criminal da Comarca de Porto Velho								
	Restrições: Orçamentária								
	PRÉDIO CONSTRUÍDO								
	R\$	2.500.000,00	0,00	0,00					
	Porcentagem	100			0	0			
1537	Reformar o Fórum Criminal da Comarca de Porto Velho								
	Restrições: Administrativa								
	PRÉDIO REFORMADO								
	R\$	700.000,00	700.000,00	700.000,00	0,00	0,00	100,00		
	Porcentagem	100			0	0			
2311	AMPLIAR AS AÇÕES DOS JUIZADOS ESPECIAIS								
	Ações realizadas								
	R\$	1.042.900,00	910.200,00	910.200,00	299.947,64	457.260,89	100,00	43,85	50,24
	Unidade	9			452	452	5.022,22		
2312	APRIMORAR OS PROCESSOS DE GESTÃO								
	Gestão aprimorada								
	R\$	629.300,00	38.300,00	38.300,00	10.931,25	28.875,00	100,00	4,59	75,39
	Porcentagem	100			29	76	76,00		
2314	PROMOVER A COMUNICAÇÃO INSTITUCIONAL								
	Comunicação institucional promovida								
	R\$	259.800,00	258.600,00	258.600,00	37.093,90	51.968,90	100,00	20,00	20,10
	Porcentagem	100			14	20	20,00		
2316	IMPLEMENTAR AÇÕES DE RESPONSABILIDADE SÓCIO-AMBIENTAL E INCENTIVO CULTURAL								
	AÇÕES IMPLEMENTADAS								
	R\$	37.100,00	37.100,00	48.700,00	4.709,00	4.709,00	131,27	12,69	9,67
	Unidade	2			2	2	100,00		
2320	MANTER A ESCOLA DA MAGISTRATURA								
	Evento realizado								
	R\$	2.690.600,00	2.650.600,00	2.650.600,00	260.724,91	358.300,85	100,00	13,32	13,52
	Unidade	3			21	34	1.133,33		
2321	VALORIZAR E CAPACITAR SERVIDORES								
	Evento realizado								
	R\$	2.429.000,00	2.104.200,00	2.355.600,00	358.911,82	494.519,47	111,95	20,36	20,99



**GOVERNO DO ESTADO DE RONDÔNIA**  
**Secretaria de Estado de Planejamento e Coordenação Geral - SEPLAN**  
**Sistema de Planejamento Governamental (SIPLAG)**  
**Monitoramento Quadrimestral e Avaliação do Plano Plurianual (PPA, 2008 - 2011) , Ano 2011**  
**Demonstrativo dos Resultados do Monitoramento do 2º Quadrimestre**

Unidade	72			32	45	62,50
2996 RESSARCIR ATOS GRATUITOS E SELOS ISENTOS						
ATOS E SELOS RESSARCIDOS						
R\$	0,00	0,00	0,00	0,00	0,00	
Porcentagem	0			0	0	

**TOTAL PROGRAMA:** 41.035.000,00 21.947.000,00 15.509.000,00 1.091.077,79 1.566.824,46 70,67 3,82 10,10

Fonte: Relatórios SIPLAG/SEPLAN; SIAFEM, PPA 2011

**II - RESTOS A PAGAR**

- DADOS FÍSICO E FINANCEIRO

**Realização das metas físicas e financeiras das ações dos programas do plano plurianual** (Em R\$)

Descrição	Meta Física Realizada		Despesa Liquidada	
	no Quadrimestre	até o Quadrimestre	no Quadrimestre	até o Quadrimestre
1168 APERFEIÇOAR OS SERVIÇOS JUDICIAIS				
Serviços aperfeiçoados				
R\$			5.000,00	430.886,19
Porcentagem	78	79		
1169 INFORMATIZAR O PODER JUDICIÁRIO				
Projetos executados				
R\$			3.436.482,37	4.637.539,61
Porcentagem	25	97		
1526 EDIFICAR E MODERNIZAR A INFRA-ESTRUTURA DO PODER JUDICIÁRIO				
Infra-estrutura modernizada				
R\$			866.913,44	7.316.007,84
2311 AMPLIAR AS AÇÕES DOS JUIZADOS ESPECIAIS				
Ações realizadas				
R\$			16.799,24	16.799,24
2312 APRIMORAR OS PROCESSOS DE GESTÃO				
Gestão aprimorada				
R\$			25.600,00	102.400,00
Porcentagem	61	81		
2314 PROMOVER A COMUNICAÇÃO INSTITUCIONAL				
Comunicação institucional promovida				
R\$			0,00	14.576,00
Porcentagem	67	67		
2320 MANTER A ESCOLA DA MAGISTRATURA				
Evento realizado				
R\$			4.002,36	17.774,03
2321 VALORIZAR E CAPACITAR SERVIDORES				
Evento realizado				
R\$			63.701,16	180.055,97
Unidade	0	4		



**GOVERNO DO ESTADO DE RONDÔNIA**  
**Secretaria de Estado de Planejamento e Coordenação Geral - SEPLAN**  
**Sistema de Planejamento Governamental (SIPLAG)**  
**Monitoramento Quadrimestral e Avaliação do Plano Plurianual (PPA, 2008 - 2011) , Ano 2011**  
**Demonstrativo dos Resultados do Monitoramento do 2º Quadrimestre**

2996 RESSARCIR ATOS GRATUITOS E SELOS ISENTOS  
ATOS E SELOS RESSARCIDOS

R\$ 3.388,55 162.664,44

**TOTAL :** 4.421.887,12 12.878.703,32

**GOVERNO DO ESTADO DE RONDÔNIA**

Secretaria de Estado de Planejamento e Coordenação Geral - SEPLAN

Sistema de Planejamento Governamental (SIPLAG)

Monitoramento Quadrimestral e Avaliação do Plano Plurianual (PPA, 2008 - 2011) , Ano 2011

Demonstrativo dos Resultados do Monitoramento do 2º Quadrimestre

**ORGÃO:** 11 GOVERNADORIA  
**U.O:** 0003 PROCURADORIA GERAL DO ESTADO - PGE

**PROGRAMA:** 0000 OPERAÇÕES ESPECIAIS

**Objetivo:** Prover as unidades orçamentárias de recursos financeiros para dar cobertura às despesas enquadradas na função encargos especiais, em conformidade com o parágrafo único do art. 4º da Portaria nº 42, de 14 de abril de 1999, do Ministério de Orçamento e Gestão (MOG).

**Público Alvo:** Unidades orçamentárias

**Justificativa** Necessidade de uniformização das ações administrativas na cobertura de despesas às quais não se pode associar a geração de um bem ou serviços, tais como cumprimento de sentenças judiciais, financiamento com retorno, transferências constitucionais, transferências decorrentes de legislação específica, outras transferências, serviço da dívida interna, serviço da dívida externa, refinanciamento da dívida interna, refinanciamento da dívida externa, amortizações, encargos, aquisição de títulos, fundos de participações, operações de financiamento, ressarcimento de toda ordem, indenizações, pagamento de inativos e pensionistas, participações acionárias, contribuição a organismo nacionais e internacionais, compensações financeiras e outros encargos especiais.

**Eixo Estratégico** Eixo - 2 - Estado imprimindo um novo ciclo no desenvolvimento institucional, democratizando e aumentando a eficiência da gestão pública

**I - DADOS FÍSICO E FINANCEIRO**

**Realização da Meta Física, orçamentária e financeira das Ações dos Programas  
do Plano Plurianual**

(Em R\$)

Descrição	PPA (a)	LOA Inicial (b)	LOA+Crédito (c)	Realizado		Relação em %		
				no Quadrimestre (d)	Até o Quadrimestre (e)	c/a	e/a	e/c
0229 REALIZAR PAGAMENTO DE DESPESAS DE EXERCÍCIOS ANTERIORES, INDENIZAÇÕES E RESTITUIÇÕES - PGE								
R\$	0,00	0,00	20.000,00	0,00	9.944,98			49,72
<b>TOTAL PROGRAMA:</b>	<b>0,00</b>	<b>0,00</b>	<b>20.000,00</b>	<b>0,00</b>	<b>9.944,98</b>			<b>49,72</b>

Fonte: Relatórios SIPLAG/SEPLAN; SIAFEM, PPA 2011



**GOVERNO DO ESTADO DE RONDÔNIA**

Secretaria de Estado de Planejamento e Coordenação Geral - SEPLAN

Sistema de Planejamento Governamental (SIPLAG)

Monitoramento Quadrimestral e Avaliação do Plano Plurianual (PPA, 2008 - 2011), Ano 2011

Demonstrativo dos Resultados do Monitoramento do 2º Quadrimestre

**PROGRAMA: 1015 APOIO ADMINISTRATIVO DO PODER EXECUTIVO**

<b>Objetivo:</b>	Prover os órgãos do Poder Executivo Estadual de meios administrativos para a implementação e gestão de seus programas finalísticos.
<b>Público Alvo:</b>	Unidades orçamentárias do Poder Executivo
<b>Justificativa</b>	Padronizar e uniformizar as ações de investimentos e manutenção das unidades administrativas do Poder Executivo Estadual.
<b>Eixo Estratégico</b>	Eixo - 2 - Estado imprimindo um novo ciclo no desenvolvimento institucional, democratizando e aumentando a eficiência da gestão pública

**I - DADOS FÍSICO E FINANCEIRO**

**Realização da Meta Física, orçamentária e financeira das Ações dos Programas  
do Plano Plurianual**

(Em R\$)

Descrição	PPA (a)	LOA Inicial (b)	LOA+Crédito (c)	Realizado		Relação em %		
				no Quadrimestre (d)	Até o Quadrimestre (e)	c/a	e/a	e/c
2423 MANTER A ADMINISTRAÇÃO DA UNIDADE								
R\$	2.917.960,00	2.917.960,00	2.722.960,00	467.776,95	852.495,08	93,32	29,22	31,31
2424 ASSEGURAR A REMUNERAÇÃO DE PESSOAL ATIVO E ENCARGOS SOCIAIS								
R\$	23.119.082,00	22.868.082,00	22.868.082,00	5.487.030,41	10.233.707,84	100,00	44,27	44,75
2544 ATENDER A SERVIDORES COM AUXÍLIO SAÚDE								
R\$	127.950,00	127.950,00	127.950,00	32.250,00	65.176,16	100,00	50,94	50,94
2545 ATENDER A SERVIDORES COM AUXÍLIO TRANSPORTE								
R\$	247.486,00	247.486,00	247.486,00	72.916,20	139.221,58	100,00	56,25	56,25
<b>TOTAL PROGRAMA:</b>	<b>26.412.478,00</b>	<b>26.161.478,00</b>	<b>25.966.478,00</b>	<b>6.059.973,56</b>	<b>11.290.600,66</b>	<b>99,25</b>	<b>42,75</b>	<b>43,48</b>

Fonte: Relatórios SIPLAG/SEPLAN; SIAFEM, PPA 2011

**II - RESTOS A PAGAR**

- DADOS FÍSICO E FINANCEIRO

**Realização das metas físicas e financeiras das ações dos programas do plano plurianual**

(Em R\$)

Descrição	Meta Física Realizada		Despesa Liquidada	
	no Quadrimestre	até o Quadrimestre	no Quadrimestre	até o Quadrimestre
2423 MANTER A ADMINISTRAÇÃO DA UNIDADE				
R\$			0,00	5.945,70
<b>TOTAL :</b>			0,00	5.945,70

**GOVERNO DO ESTADO DE RONDÔNIA**

Secretaria de Estado de Planejamento e Coordenação Geral - SEPLAN

Sistema de Planejamento Governamental (SIPLAG)

Monitoramento Quadrimestral e Avaliação do Plano Plurianual (PPA, 2008 - 2011) , Ano 2011

Demonstrativo dos Resultados do Monitoramento do 2º Quadrimestre

**PROGRAMA: 1210 REPRESENTAÇÃO JUDICIAL E CONSULTORIA DO ESTADO DE RONDÔNIA**

Objetivo:	Promover a defesa do Estado de Rondônia nos processos judiciais e extrajudiciais e garantir a legalidade dos atos administrativos.
Público Alvo:	Administração pública em geral
Justificativa	Dotar a Procuradoria Geral do Estado de condições necessárias e indispensáveis no desempenho de suas atribuições, objetivando qualificar a representação e a consultoria jurídica no âmbito do Estado de Rondônia.
Eixo Estratégico	Eixo - 2 - Estado imprimindo um novo ciclo no desenvolvimento institucional, democratizando e aumentando a eficiência da gestão pública

**I - DADOS FÍSICO E FINANCEIRO****Realização da Meta Física, orçamentária e financeira das Ações dos Programas do Plano Plurianual**

(Em R\$)

Descrição	PPA (a)	LOA Inicial (b)	LOA+Crédito (c)	Realizado		Relação em %		
				no Quadrimestre (d)	Até o Quadrimestre (e)	c/a	e/a	e/c
2609 IMPLEMENTAR AÇÕES JUDICIAIS E EXTRA-JUDICIAIS								
Restrições: Administrativa								
Ações judiciais e extra-judiciais implementadas								
R\$	1.372.470,00	1.372.470,00	2.172.470,00	0,00	0,00	158,29		
Unidade	30			0	0			
<b>TOTAL PROGRAMA:</b>	<b>1.372.470,00</b>	<b>1.372.470,00</b>	<b>2.172.470,00</b>	<b>0,00</b>	<b>0,00</b>	<b>158,29</b>		

Fonte: Relatórios SIPLAG/SEPLAN; SIAFEM, PPA 2011

**GOVERNO DO ESTADO DE RONDÔNIA**

Secretaria de Estado de Planejamento e Coordenação Geral - SEPLAN

Sistema de Planejamento Governamental (SIPLAG)

Monitoramento Quadrimestral e Avaliação do Plano Plurianual (PPA, 2008 - 2011) , Ano 2011

Demonstrativo dos Resultados do Monitoramento do 2º Quadrimestre

U.O: 0005 CONTROLADORIA GERAL DO ESTADO - CGE

**PROGRAMA: 0000 OPERAÇÕES ESPECIAIS**

**Objetivo:** Prover as unidades orçamentárias de recursos financeiros para dar cobertura às despesas enquadradas na função encargos especiais, em conformidade com o parágrafo único do art. 4º da Portaria nº 42, de 14 de abril de 1999, do Ministério de Orçamento e Gestão (MOG).

**Público Alvo:** Unidades orçamentárias

**Justificativa** Necessidade de uniformização das ações administrativas na cobertura de despesas às quais não se pode associar a geração de um bem ou serviços, tais como cumprimento de sentenças judiciais, financiamento com retorno, transferências constitucionais, transferências decorrentes de legislação específica, outras transferências, serviço da dívida interna, serviço da dívida externa, refinanciamento da dívida interna, refinanciamento da dívida externa, amortizações, encargos, aquisição de títulos, fundos de participações, operações de financiamento, ressarcimento de toda ordem, indenizações, pagamento de inativos e pensionistas, participações acionárias, contribuição a organismo nacionais e internacionais, compensações financeiras e outros encargos especiais.

**Eixo Estratégico** Eixo - 2 - Estado imprimindo um novo ciclo no desenvolvimento institucional, democratizando e aumentando a eficiência da gestão pública

**I - DADOS FÍSICO E FINANCEIRO**

**Realização da Meta Física, orçamentária e financeira das Ações dos Programas  
do Plano Plurianual**

(Em R\$)

Descrição	PPA (a)	LOA Inicial (b)	LOA+Crédito (c)	Realizado		Relação em %		
				no Quadrimestre (d)	Até o Quadrimestre (e)	c/a	e/a	e/c
0169 REALIZAR PAGAMENTO DE DESPESAS DE EXERCÍCIOS ANTERIORES								
R\$	92.470,00	92.240,00	92.240,00	0,00	0,00	100,00		
<b>TOTAL PROGRAMA:</b>	<b>92.470,00</b>	<b>92.240,00</b>	<b>92.240,00</b>	<b>0,00</b>	<b>0,00</b>	<b>100,00</b>		

Fonte: Relatórios SIPLAG/SEPLAN; SIAFEM, PPA 2011

**GOVERNO DO ESTADO DE RONDÔNIA**

Secretaria de Estado de Planejamento e Coordenação Geral - SEPLAN

Sistema de Planejamento Governamental (SIPLAG)

Monitoramento Quadrimestral e Avaliação do Plano Plurianual (PPA, 2008 - 2011), Ano 2011

Demonstrativo dos Resultados do Monitoramento do 2º Quadrimestre

**PROGRAMA: 1015 APOIO ADMINISTRATIVO DO PODER EXECUTIVO**

Objetivo:	Prover os órgãos do Poder Executivo Estadual de meios administrativos para a implementação e gestão de seus programas finalísticos.
Público Alvo:	Unidades orçamentárias do Poder Executivo
Justificativa	Padronizar e uniformizar as ações de investimentos e manutenção das unidades administrativas do Poder Executivo Estadual.
Eixo Estratégico	Eixo - 2 - Estado imprimindo um novo ciclo no desenvolvimento institucional, democratizando e aumentando a eficiência da gestão pública

**I - DADOS FÍSICO E FINANCEIRO**

**Realização da Meta Física, orçamentária e financeira das Ações dos Programas do Plano Plurianual**

(Em R\$)

Descrição	PPA (a)	LOA Inicial (b)	LOA+Crédito (c)	Realizado		Relação em %			
				no Quadrimestre (d)	Até o Quadrimestre (e)	c/a	e/a	e/c	
2403 ASSEGURAR A REMUNERAÇÃO DE PESSOAL ATIVO E ENCARGOS SOCIAIS									
R\$	6.380.984,00	9.018.146,00	9.018.146,00	1.828.978,28	3.258.688,64	100,00	51,07	36,13	
2404 MANTER A ADMINISTRAÇÃO DA UNIDADE									
R\$	5.865.240,00	6.482.411,00	6.482.411,00	763.043,61	1.431.469,24	100,00	24,41	22,08	
2498 ATENDER A SERVIDORES COM AUXÍLIO SAÚDE E AUXÍLIO TRANSPORTE									
R\$	311.959,00	237.997,00	237.997,00	81.392,20	159.906,80	100,00	51,26	67,19	
<b>TOTAL PROGRAMA:</b>	<b>12.558.183,00</b>	<b>15.738.554,00</b>	<b>15.738.554,00</b>	<b>2.673.414,09</b>	<b>4.850.064,68</b>	<b>100,00</b>	<b>38,62</b>	<b>30,82</b>	

Fonte: Relatórios SIPLAG/SEPLAN; SIAFEM, PPA 2011

**II - RESTOS A PAGAR**

## - DADOS FÍSICO E FINANCEIRO

**Realização das metas físicas e financeiras das ações dos programas do plano plurianual**

(Em R\$)

Descrição	Meta Física Realizada		Despesa Liquidada	
	no Quadrimestre	até o Quadrimestre	no Quadrimestre	até o Quadrimestre
2404 MANTER A ADMINISTRAÇÃO DA UNIDADE				
R\$			4.791,20	20.060,22
<b>TOTAL :</b>			4.791,20	20.060,22

**GOVERNO DO ESTADO DE RONDÔNIA**

Secretaria de Estado de Planejamento e Coordenação Geral - SEPLAN

Sistema de Planejamento Governamental (SIPLAG)

Monitoramento Quadrimestral e Avaliação do Plano Plurianual (PPA, 2008 - 2011), Ano 2011

Demonstrativo dos Resultados do Monitoramento do 2º Quadrimestre

**PROGRAMA: 1261 DESENVOLVIMENTO E MODERNIZAÇÃO DO SISTEMA DE CONTROLE INTERNO**

<b>Objetivo:</b>	Garantir a eficácia do sistema de controle da gestão de recursos públicos, adequar e capacitar os servidores visando oferecer serviços de qualidade.
<b>Público Alvo:</b>	Unidades orçamentária da estrutura do Poder Executivo, Poder Legislativo, Poder Judiciário, Ministério Público e Tribunal de Contas
<b>Justificativa</b>	Custear a ampliação e reforma do imóvel onde funciona a CGE, assegurar a modernização do sistema e dar suporte para realização das atividades-meio e fins dos programas desenvolvidos pelo sistema de controle de gestão da CGE.
<b>Eixo Estratégico</b>	Eixo - 2 - Estado imprimindo um novo ciclo no desenvolvimento institucional, democratizando e aumentando a eficiência da gestão pública

**I - DADOS FÍSICO E FINANCEIRO**

**Realização da Meta Física, orçamentária e financeira das Ações dos Programas  
do Plano Plurianual**

(Em R\$)

Descrição	PPA (a)	LOA Inicial (b)	LOA+Crédito (c)	Realizado		Relação em %		
				no Quadrimestre (d)	Até o Quadrimestre (e)	c/a	e/a	e/c
2611 PROMOVER A CAPACITAÇÃO DE RECURSOS HUMANOS								
Servidor qualificado e capacitado								
R\$	620.870,00	620.870,00	620.870,00	40.236,25	41.496,25	100,00	6,68	6,68
Servidor	100			60	60		60,00	
<b>TOTAL PROGRAMA:</b>	<b>620.870,00</b>	<b>620.870,00</b>	<b>620.870,00</b>	<b>40.236,25</b>	<b>41.496,25</b>	<b>100,00</b>	<b>6,68</b>	<b>6,68</b>

Fonte: Relatórios SIPLAG/SEPLAN; SIAFEM, PPA 2011

**II - RESTOS A PAGAR**

## - DADOS FÍSICO E FINANCEIRO

**Realização das metas físicas e financeiras das ações dos programas do plano plurianual**

(Em R\$)

Descrição	Meta Física Realizada		Despesa Liquidada	
	no Quadrimestre	até o Quadrimestre	no Quadrimestre	até o Quadrimestre
2611 PROMOVER A CAPACITAÇÃO DE RECURSOS HUMANOS				
Servidor qualificado e capacitado				
R\$			0,00	1.800,00
<b>TOTAL :</b>			<b>0,00</b>	<b>1.800,00</b>



GOVERNO DO ESTADO DE RONDÔNIA

Secretaria de Estado de Planejamento e Coordenação Geral - SEPLAN

Sistema de Planejamento Governamental (SIPLAG)

Monitoramento Quadrimestral e Avaliação do Plano Plurianual (PPA, 2008 - 2011) , Ano 2011

Demonstrativo dos Resultados do Monitoramento do 2º Quadrimestre

---

U.O: 0008 SUPERINTENDÊNCIA ESTADUAL DE COMPRAS E LICITAÇÃO - SUPEL

**PROGRAMA:**

Objetivo:

Público Alvo:

Justificativa

Eixo Estratégico

R\$

---

**GOVERNO DO ESTADO DE RONDÔNIA**

Secretaria de Estado de Planejamento e Coordenação Geral - SEPLAN

Sistema de Planejamento Governamental (SIPLAG)

Monitoramento Quadrimestral e Avaliação do Plano Plurianual (PPA, 2008 - 2011) , Ano 2011

Demonstrativo dos Resultados do Monitoramento do 2º Quadrimestre

**PROGRAMA: 1015 APOIO ADMINISTRATIVO DO PODER EXECUTIVO**

Objetivo:	Prover os órgãos do Poder Executivo Estadual de meios administrativos para a implementação e gestão de seus programas finalísticos.
Público Alvo:	Unidades orçamentárias do Poder Executivo
Justificativa	Padronizar e uniformizar as ações de investimentos e manutenção das unidades administrativas do Poder Executivo Estadual.
Eixo Estratégico	Eixo - 2 - Estado imprimindo um novo ciclo no desenvolvimento institucional, democratizando e aumentando a eficiência da gestão pública

**I - DADOS FÍSICO E FINANCEIRO****Realização da Meta Física, orçamentária e financeira das Ações dos Programas do Plano Plurianual**

(Em R\$)

Descrição	PPA (a)	LOA Inicial (b)	LOA+Crédito (c)	Realizado		Relação em %		
				no Quadrimestre (d)	Até o Quadrimestre (e)	c/a	e/a	e/c
2396 ASSEGURAR A REMUNERAÇÃO DE PESSOAL ATIVO E ENCARGOS SOCIAIS								
R\$	1.988.318,00	2.107.552,00	2.107.552,00	1.149.280,41	1.758.563,32	100,00	88,44	83,44
2859 ATENDER A SERVIDORES COM AUXÍLIO SAÚDE E AUXÍLIO TRANSPORTE								
R\$	180.027,00	105.840,00	105.840,00	41.464,40	63.986,80	100,00	35,54	60,46
<b>TOTAL PROGRAMA:</b>	<b>2.168.345,00</b>	<b>2.213.392,00</b>	<b>2.213.392,00</b>	<b>1.190.744,81</b>	<b>1.822.550,12</b>	<b>100,00</b>	<b>84,05</b>	<b>82,34</b>

Fonte: Relatórios SIPLAG/SEPLAN; SIAFEM, PPA 2011

**GOVERNO DO ESTADO DE RONDÔNIA**

Secretaria de Estado de Planejamento e Coordenação Geral - SEPLAN

Sistema de Planejamento Governamental (SIPLAG)

Monitoramento Quadrimestral e Avaliação do Plano Plurianual (PPA, 2008 - 2011), Ano 2011

Demonstrativo dos Resultados do Monitoramento do 2º Quadrimestre

**PROGRAMA: 1212 EXECUÇÃO DO PROCESSO LICITATÓRIO**

**Objetivo:** Garantir a probidade administrativa dos gestores públicos, evitando a definição de proveitos indevidos dos contratos administrativos pertinentes a obras, serviços, compras de materiais e locação no âmbito estadual.

**Público Alvo:** Cobrir despesas com processos de fornecedores.

**Justificativa** O processo licitatório é o procedimento administrativo indispensável para administração pública selecionar a proposta mais vantajosa para o contrato de seu interesse, em conformidade com os princípios básicos de igualdade, publicidade, da probidade administrativa, da vinculação ao instrumento convocatório do instrumento do objetivo e dos que lhe são coletados.

**Eixo Estratégico** Eixo - 1 - Estado mais competitivo com desenvolvimento sustentável, promovendo a melhoria da capacidade científica e tecnológica, investimentos em infraestrutura e respeito à biodiversidade

**I - DADOS FÍSICO E FINANCEIRO**

**Realização da Meta Física, orçamentária e financeira das Ações dos Programas do Plano Plurianual**

(Em R\$)

Descrição	PPA (a)	LOA Inicial (b)	LOA+Crédito (c)	Realizado		Relação em %		
				no Quadrimestre (d)	Até o Quadrimestre (e)	c/a	e/a	e/c
2613 PROMOVER A CAPACITAÇÃO DE RECURSOS HUMANOS								
Capacitação promovida								
R\$	254.000,00	380.000,00	310.000,00	53.367,00	66.822,00	81,58	26,31	21,56
Servidor	20			20	20	100,00		
2858 ASSEGURAR A MANUTENÇÃO DAS ATIVIDADES OPERACIONAIS E LICITAÇÃO								
Manutenção assegurada								
R\$	299.000,00	462.183,00	582.183,00	57.772,91	100.413,69	125,96	33,58	17,25
Porcentagem	20			20	20	100,00		
<b>TOTAL PROGRAMA:</b>	<b>553.000,00</b>	<b>842.183,00</b>	<b>892.183,00</b>	<b>111.139,91</b>	<b>167.235,69</b>	<b>105,94</b>	<b>30,24</b>	<b>18,74</b>

Fonte: Relatórios SIPLAG/SEPLAN; SIAFEM, PPA 2011

**II - RESTOS A PAGAR****- DADOS FÍSICO E FINANCEIRO**

**Realização das metas físicas e financeiras das ações dos programas do plano plurianual**

(Em R\$)

Descrição	Meta Física Realizada		Despesa Liquidada	
	no Quadrimestre	até o Quadrimestre	no Quadrimestre	até o Quadrimestre
2613 PROMOVER A CAPACITAÇÃO DE RECURSOS HUMANOS				
Capacitação promovida				
R\$			0,00	410,00
2858 ASSEGURAR A MANUTENÇÃO DAS ATIVIDADES OPERACIONAIS E LICITAÇÃO				
Manutenção assegurada				
R\$			0,05	4.474,74
<b>TOTAL :</b>			<b>0,05</b>	<b>4.884,74</b>



**GOVERNO DO ESTADO DE RONDÔNIA**

Secretaria de Estado de Planejamento e Coordenação Geral - SEPLAN

Sistema de Planejamento Governamental (SIPLAG)

Monitoramento Quadrimestral e Avaliação do Plano Plurianual (PPA, 2008 - 2011) , Ano 2011

Demonstrativo dos Resultados do Monitoramento do 2º Quadrimestre

U.O: 0009 COORDENADORIA GERAL DE APOIO A GOVERNADORIA - CGAG

**PROGRAMA: 0000 OPERAÇÕES ESPECIAIS**

**Objetivo:** Prover as unidades orçamentárias de recursos financeiros para dar cobertura às despesas enquadradas na função encargos especiais, em conformidade com o parágrafo único do art. 4º da Portaria nº 42, de 14 de abril de 1999, do Ministério de Orçamento e Gestão (MOG).

**Público Alvo:** Unidades orçamentárias

**Justificativa** Necessidade de uniformização das ações administrativas na cobertura de despesas às quais não se pode associar a geração de um bem ou serviços, tais como cumprimento de sentenças judiciais, financiamento com retorno, transferências constitucionais, transferências decorrentes de legislação específica, outras transferências, serviço da dívida interna, serviço da dívida externa, refinanciamento da dívida interna, refinanciamento da dívida externa, amortizações, encargos, aquisição de títulos, fundos de participações, operações de financiamento, ressarcimento de toda ordem, indenizações, pagamento de inativos e pensionistas, participações acionárias, contribuição a organismo nacionais e internacionais, compensações financeiras e outros encargos especiais.

**Eixo Estratégico** Eixo - 2 - Estado imprimindo um novo ciclo no desenvolvimento institucional, democratizando e aumentando a eficiência da gestão pública

**I - DADOS FÍSICO E FINANCEIRO**

**Realização da Meta Física, orçamentária e financeira das Ações dos Programas  
do Plano Plurianual**

(Em R\$)

Descrição	PPA (a)	LOA Inicial (b)	LOA+Crédito (c)	Realizado		Relação em %		
				no Quadrimestre (d)	Até o Quadrimestre (e)	c/a	e/a	e/c
0127 REALIZAR PAGAMENTO DE DESPESAS DE EXERCÍCIOS ANTERIORES								
R\$	1.442.000,00	1.442.000,00	443.000,00	20.591,04	22.497,52	30,72	1,56	5,08
<b>TOTAL PROGRAMA:</b>	<b>1.442.000,00</b>	<b>1.442.000,00</b>	<b>443.000,00</b>	<b>20.591,04</b>	<b>22.497,52</b>	<b>30,72</b>	<b>1,56</b>	<b>5,08</b>

Fonte: Relatórios SIPLAG/SEPLAN; SIAFEM, PPA 2011

**GOVERNO DO ESTADO DE RONDÔNIA**

Secretaria de Estado de Planejamento e Coordenação Geral - SEPLAN

Sistema de Planejamento Governamental (SIPLAG)

Monitoramento Quadrimestral e Avaliação do Plano Plurianual (PPA, 2008 - 2011) , Ano 2011

Demonstrativo dos Resultados do Monitoramento do 2º Quadrimestre

**PROGRAMA: 1015 APOIO ADMINISTRATIVO DO PODER EXECUTIVO**

Objetivo:	Prover os órgãos do Poder Executivo Estadual de meios administrativos para a implementação e gestão de seus programas finalísticos.
Público Alvo:	Unidades orçamentárias do Poder Executivo
Justificativa	Padronizar e uniformizar as ações de investimentos e manutenção das unidades administrativas do Poder Executivo Estadual.
Eixo Estratégico	Eixo - 2 - Estado imprimindo um novo ciclo no desenvolvimento institucional, democratizando e aumentando a eficiência da gestão pública

**I - DADOS FÍSICO E FINANCEIRO****Realização da Meta Física, orçamentária e financeira das Ações dos Programas do Plano Plurianual**

(Em R\$)

Descrição	PPA (a)	LOA Inicial (b)	LOA+Crédito (c)	Realizado		Relação em %		
				no Quadrimestre (d)	Até o Quadrimestre (e)	c/a	e/a	e/c
2319 MANTER A ADMINISTRAÇÃO DA UNIDADE								
R\$	24.568.062,00	24.568.062,00	24.568.062,00	4.968.350,45	6.711.792,78	100,00	27,32	27,32
2400 ASSEGURAR A REMUNERAÇÃO DE PESSOAL ATIVO E ENCARGOS SOCIAIS								
R\$	15.187.642,00	15.187.642,00	15.186.642,00	6.152.055,74	10.964.045,89	99,99	72,19	72,20
2853 ATENDER A SERVIDORES COM AUXÍLIO SAÚDE E AUXÍLIO TRANSPORTE								
R\$	534.725,00	534.725,00	534.725,00	193.634,28	350.997,54	100,00	65,64	65,64
<b>TOTAL PROGRAMA:</b>	<b>40.290.429,00</b>	<b>40.290.429,00</b>	<b>40.289.429,00</b>	<b>11.314.040,47</b>	<b>18.026.836,21</b>	<b>100,00</b>	<b>44,74</b>	<b>44,74</b>

Fonte: Relatórios SIPLAG/SEPLAN; SIAFEM, PPA 2011

**GOVERNO DO ESTADO DE RONDÔNIA**

Secretaria de Estado de Planejamento e Coordenação Geral - SEPLAN

Sistema de Planejamento Governamental (SIPLAG)

Monitoramento Quadrimestral e Avaliação do Plano Plurianual (PPA, 2008 - 2011) , Ano 2011

Demonstrativo dos Resultados do Monitoramento do 2º Quadrimestre

**PROGRAMA: 1202 GESTÃO DA POLÍTICA DE COMUNICAÇÃO DO ESTADO DE RONDÔNIA**

<b>Objetivo:</b>	Prestar serviços de publicidade e propaganda de natureza educativa, informativo e de orientação especial, visando divulgar atos oficiais, programas, obras, serviços e campanhas dos órgãos estaduais, compreendendo o estudo, a concepção, pesquisa, produção execução, veiculação, bem como a distribuição de materiais, peças e campanhas da sociedade e do Governo do Estado.
<b>Público Alvo:</b>	População do Estado de Rondônia
<b>Justificativa</b>	Divulgação, pelo Poder Executivo de todos os atos administrativos, da administração direta, indireta, autárquica e fundacional, visando a transparência dos atos públicos.
<b>Eixo Estratégico</b>	Eixo - 2 - Estado imprimindo um novo ciclo no desenvolvimento institucional, democratizando e aumentando a eficiência da gestão pública

**I - DADOS FÍSICO E FINANCEIRO**

**Realização da Meta Física, orçamentária e financeira das Ações dos Programas  
do Plano Plurianual**

(Em R\$)

Descrição	PPA (a)	LOA Inicial (b)	LOA+Crédito (c)	Realizado		Relação em %		
				no Quadrimestre (d)	Até o Quadrimestre (e)	c/a	e/a	e/c
2554 PROMOVER A PUBLICIDADE INSTITUCIONAL								
Restrições: Licitatória								
Publicidade institucional realizada								
R\$	2.500.000,00	2.500.000,00	2.500.000,00	313.106,60	496.865,33	100,00	19,87	19,87
Porcentagem	100			12,65	20		20,00	
2555 PROMOVER A PUBLICIDADE DE UTILIDADE PÚBLICA								
Restrições: Licitatória								
Publicidade de utilidade pública realizada								
R\$	12.500.000,00	12.500.000,00	12.500.000,00	2.553.056,58	2.553.056,58	100,00	20,42	20,42
Porcentagem	100			18,13	18,13		18,13	
<b>TOTAL PROGRAMA:</b>	<b>15.000.000,00</b>	<b>15.000.000,00</b>	<b>15.000.000,00</b>	<b>2.866.163,18</b>	<b>3.049.921,91</b>	<b>100,00</b>	<b>20,33</b>	<b>20,33</b>

Fonte: Relatórios SIPLAG/SEPLAN; SIAFEM, PPA 2011

**GOVERNO DO ESTADO DE RONDÔNIA**

Secretaria de Estado de Planejamento e Coordenação Geral - SEPLAN

Sistema de Planejamento Governamental (SIPLAG)

Monitoramento Quadrimestral e Avaliação do Plano Plurianual (PPA, 2008 - 2011), Ano 2011

Demonstrativo dos Resultados do Monitoramento do 2º Quadrimestre

**PROGRAMA: 1213 SERVIÇO DE ATENDIMENTO AO CIDADÃO**

- Objetivo:** Expandir atividades em todo o Estado, informando, esclarecendo, diminuindo barreiras de hierarquia e registrando cada reivindicação de maneira individualizada, com prazo para análise, encaminhamento e retorno de resposta. Colocar-se à disposição da população para ouvir os seus reclamos. Atendimento ao cidadão com respeito aos seus direitos, constitucionalmente assegurados, procurando solucionar os problemas apresentados, agindo na melhoria de qualidade dos produtos e serviços. Fornecer um atendimento profissional simples, rápido e acessível. A população deve ser respeitada, valorizada e reconhecida, através do trabalho desenvolvido no serviço de atendimento ao cidadão. Cumprir e fazer cumprir a legislação que diz respeito à proteção do consumidor no âmbito do Estado, bem como implementar as ações necessárias à operacionalização de serviços públicos com qualidade. Fornecer um atendimento profissional simples, rápido e acessível. A população deve ser respeitada, valorizada e reconhecida, através do trabalho desenvolvido no serviço de atendimento ao cidadão. Cumprir e fazer cumprir a legislação que diz respeito à proteção do consumidor no âmbito do Estado, bem como implementar as ações necessárias a operacionalização de serviços públicos com qualidade.
- Público Alvo:** População do Estado de Rondônia
- Justificativa** A dificuldade de acesso do cidadão rondoniense nos municípios ao SHOPPING/PROCON/OUGER requer que o Poder Público promova ações de melhoria no atendimento à população mais carente, objetivando garantir o pleno exercício dos direitos inerentes à cidadania e inclusão social.
- Eixo Estratégico** Eixo - 3 - Estado com justiça social, acesso universal e de qualidade aos serviços públicos oferecidos para todos.

**I - DADOS FÍSICO E FINANCEIRO**

**Realização da Meta Física, orçamentária e financeira das Ações dos Programas  
do Plano Plurianual**

(Em R\$)

Descrição	PPA (a)	LOA Inicial (b)	LOA+Crédito (c)	Realizado		Relação em %		
				no Quadrimestre (d)	Até o Quadrimestre (e)	c/a	e/a	e/c
1185 INSTALAR UNIDADES DE SHOPPING CIDADÃO E PROCONS								
Restrições: Política								
Cidadões atendidos								
R\$	0,00	0,00	1.000.000,00	0,00	0,00			
Pessoa	0			0	0			
1200 MODERNIZAR O SHOPPING CIDADÃO - PROCON								
Restrições: Política								
Shopping modernizado								
R\$	320.000,00	320.000,00	320.000,00	0,00	0,00	100,00		
Porcentagem	100			0	0			
2402 CAPACITAR SERVIDORES DO SHOPPING CIDADÃO - PROCON								
Restrições: Política								
Servidor Capacitado								
R\$	279.200,00	279.200,00	279.200,00	0,00	0,00	100,00		
Servidor	16			0	0			
2614 PROMOVER A CONSCIENTIZAÇÃO DOS DIREITOS E DEVERES DO CIDADÃO								
Restrições: Política								
Cidadão conscientizado								
R\$	80.000,00	80.000,00	80.000,00	0,00	0,00	100,00		
Pessoa	1			0	0			
<b>TOTAL PROGRAMA:</b>	<b>679.200,00</b>	<b>679.200,00</b>	<b>1.679.200,00</b>	<b>0,00</b>	<b>0,00</b>	<b>247,23</b>		



**GOVERNO DO ESTADO DE RONDÔNIA**

**Secretaria de Estado de Planejamento e Coordenação Geral - SEPLAN**

**Sistema de Planejamento Governamental (SIPLAG)**

**Monitoramento Quadrimestral e Avaliação do Plano Plurianual (PPA, 2008 - 2011) , Ano 2011**

**Demonstrativo dos Resultados do Monitoramento do 2º Quadrimestre**

---

Fonte: Relatórios SIPLAG/SEPLAN; SIAFEM, PPA 2011

---

**GOVERNO DO ESTADO DE RONDÔNIA**

Secretaria de Estado de Planejamento e Coordenação Geral - SEPLAN

Sistema de Planejamento Governamental (SIPLAG)

Monitoramento Quadrimestral e Avaliação do Plano Plurianual (PPA, 2008 - 2011), Ano 2011

Demonstrativo dos Resultados do Monitoramento do 2º Quadrimestre

U.O: 0012 FUNDO ESTADUAL DE ASSISTÊNCIA SOCIAL - FEAS

**PROGRAMA: 1241 ASSISTÊNCIA E DESENVOLVIMENTO SOCIAL PARA A CIDADANIA**

**Objetivo:** Garantir a implementação da Política de Assistência Social no Estado de Rondônia, apoiando ações de proteção e inclusão social da população destinatária da Assistência Social, visando a garantia de direitos, o acesso à renda, segurança alimentar, bens e serviços e às políticas públicas.

**Público Alvo:** Segmento populacionais em situação de vulnerabilidade e pobreza, conselheiros, operadores do setor e membros da rede prestadora de serviços

**Justificativa** Considerando que a Política de Assistência Social são espaços para a defesa dos interesses e necessidades sociais e que o Estado de Rondônia possui uma demanda crescente de pessoas necessitadas dessas políticas, é fundamental que o Governo e a sociedade, num esforço conjunto e complementar, implementem ações que contribuam na construção do acesso aos bens e serviços necessários para uma vida digna.

**Eixo Estratégico** Eixo - 3 - Estado com justiça social, acesso universal e de qualidade aos serviços públicos oferecidos para todos.

**I - DADOS FÍSICO E FINANCEIRO**

**Realização da Meta Física, orçamentária e financeira das Ações dos Programas do Plano Plurianual**

(Em R\$)

Descrição	PPA (a)	LOA Inicial (b)	LOA+Crédito (c)	Realizado		Relação em %			
				no Quadrimestre (d)	Até o Quadrimestre (e)	c/a	e/a	e/c	
1136 PROPORCIONAR APOIO AOS SERVIÇOS, PROGRAMAS E PROJETOS DE ASSISTÊNCIA SOCIAL									
Programas e projetos apoiados									
R\$	5.369.219,00	5.578.319,00	6.103.607,59	376.658,49	378.398,49	109,42	7,05	6,20	
Unidade	26			20	23		88,46		
1137 REALIZAR E PARTICIPAR DE CAPACITAÇÃO CONTINUADA PARA IMPLEMENTAÇÃO DA POLÍTICA DA ASSISTÊNCIA E									
Capacitação realizada									
R\$	1.495.000,00	1.495.000,00	1.584.213,00	196.629,22	201.355,65	105,97	13,47	12,71	
Porcentagem	100			9	16		16,00		
2017 PROPORCIONAR APOIO À OPERACIONALIZAÇÃO E MANUTENÇÃO DE ORGANISMOS DE CONTROLE SOCIAL									
Conselhos e organismos implantados e em funcionamento									
R\$	613.320,00	613.320,00	613.320,00	13.832,20	16.192,39	100,00	2,64	2,64	
Unidade	15			6	7		46,67		
<b>TOTAL PROGRAMA:</b>	<b>7.477.539,00</b>	<b>7.686.639,00</b>	<b>8.301.140,59</b>	<b>587.119,91</b>	<b>595.946,53</b>	<b>107,99</b>	<b>7,97</b>	<b>7,18</b>	

Fonte: Relatórios SIPLAG/SEPLAN; SIAFEM, PPA 2011

**II - RESTOS A PAGAR**

- DADOS FÍSICO E FINANCEIRO

**Realização das metas físicas e financeiras das ações dos programas do plano plurianual**

(Em R\$)

Descrição	Meta Física Realizada		Despesa Liquidada	
	no Quadrimestre	até o Quadrimestre	no Quadrimestre	até o Quadrimestre
1136 PROPORCIONAR APOIO AOS SERVIÇOS, PROGRAMAS E PROJETOS DE ASSISTÊNCIA SOCIAL				
Programas e projetos apoiados				
R\$			6.380,00	12.264,92
Unidade	0	3		



**GOVERNO DO ESTADO DE RONDÔNIA**

**Secretaria de Estado de Planejamento e Coordenação Geral - SEPLAN**

**Sistema de Planejamento Governamental (SIPLAG)**

**Monitoramento Quadrimestral e Avaliação do Plano Plurianual (PPA, 2008 - 2011) , Ano 2011**

**Demonstrativo dos Resultados do Monitoramento do 2º Quadrimestre**

---

<b>TOTAL :</b>	6.380,00	12.264,92
----------------	----------	-----------

---

**GOVERNO DO ESTADO DE RONDÔNIA**

Secretaria de Estado de Planejamento e Coordenação Geral - SEPLAN

Sistema de Planejamento Governamental (SIPLAG)

Monitoramento Quadrimestral e Avaliação do Plano Plurianual (PPA, 2008 - 2011) , Ano 2011

Demonstrativo dos Resultados do Monitoramento do 2º Quadrimestre

U.O: 0014 FUNDO ESTADUAL DE PREVID. FISCAL E REPREENSSÃO A ENTORPECENTES - FESPREN

**PROGRAMA: 1242 HUMANIZAÇÃO DO SISTEMA PENITENCIÁRIO**

Objetivo: Melhorar o sistema penitenciário proporcionando assistência médica, jurídica e educacional tornando-o mais humano e efetivamente capaz de permitir a reintegração social dos seus egressos.

Público Alvo: População carcerária do Estado de Rondônia

Justificativa: Deficiência de assistência médica, jurídica e educacional no sistema penitenciário do Estado, necessitando de ações efetivas que contribuam para reintegrar o apenado à sociedade.

Eixo Estratégico Eixo - 3 - Estado com justiça social, acesso universal e de qualidade aos serviços públicos oferecidos para todos.

**I - DADOS FÍSICO E FINANCEIRO****Realização da Meta Física, orçamentária e financeira das Ações dos Programas do Plano Plurianual**

(Em R\$)

Descrição	PPA (a)	LOA Inicial (b)	LOA+Crédito (c)	Realizado		Relação em %		
				no Quadrimestre (d)	Até o Quadrimestre (e)	c/a	e/a	e/c
2901 REDUZIR A OFERTA E A DEMANDA DE DROGAS								
Oferta e demanda reduzidas								
R\$	181.156,00	181.156,00	283.416,16	73.007,55	73.007,55	156,45	40,30	25,76
Porcentagem	100			50	50		50,00	
<b>TOTAL PROGRAMA:</b>	<b>181.156,00</b>	<b>181.156,00</b>	<b>283.416,16</b>	<b>73.007,55</b>	<b>73.007,55</b>	<b>156,45</b>	<b>40,30</b>	<b>25,76</b>

Fonte: Relatórios SIPLAG/SEPLAN; SIAFEM, PPA 2011



**GOVERNO DO ESTADO DE RONDÔNIA**

Secretaria de Estado de Planejamento e Coordenação Geral - SEPLAN

Sistema de Planejamento Governamental (SIPLAG)

Monitoramento Quadrimestral e Avaliação do Plano Plurianual (PPA, 2008 - 2011), Ano 2011

Demonstrativo dos Resultados do Monitoramento do 2º Quadrimestre

**ORGÃO:** 13 SECRETARIA DE ESTADO DO PLANEJAMENTO  
**U.O.:** 0001 SECRETARIA DE ESTADO DO PLANEJAMENTO E COORDENAÇÃO GERAL - SEPLAN

**PROGRAMA:** 0000 OPERAÇÕES ESPECIAIS

**Objetivo:** Prover as unidades orçamentárias de recursos financeiros para dar cobertura às despesas enquadradas na função encargos especiais, em conformidade com o parágrafo único do art. 4º da Portaria nº 42, de 14 de abril de 1999, do Ministério de Orçamento e Gestão (MOG).

**Público Alvo:** Unidades orçamentárias

**Justificativa** Necessidade de uniformização das ações administrativas na cobertura de despesas às quais não se pode associar a geração de um bem ou serviços, tais como cumprimento de sentenças judiciais, financiamento com retorno, transferências constitucionais, transferências decorrentes de legislação específica, outras transferências, serviço da dívida interna, serviço da dívida externa, refinanciamento da dívida interna, refinanciamento da dívida externa, amortizações, encargos, aquisição de títulos, fundos de participações, operações de financiamento, ressarcimento de toda ordem, indenizações, pagamento de inativos e pensionistas, participações acionárias, contribuição a organismo nacionais e internacionais, compensações financeiras e outros encargos especiais.

**Eixo Estratégico** Eixo - 2 - Estado imprimindo um novo ciclo no desenvolvimento institucional, democratizando e aumentando a eficiência da gestão pública

**I - DADOS FÍSICO E FINANCEIRO**

**Realização da Meta Física, orçamentária e financeira das Ações dos Programas  
do Plano Plurianual**

(Em R\$)

Descrição	PPA (a)	LOA Inicial (b)	LOA+Crédito (c)	Realizado		Relação em %			
				no Quadrimestre (d)	Até o Quadrimestre (e)	c/a	e/a	e/c	
0203 REALIZAR TRANSFERÊNCIAS VOLUNTÁRIAS A INSTITUIÇÕES PÚBLICAS E PRIVADAS									
R\$	48.000.000,00	13.060.000,00	5.214.492,36	0,00	0,00	39,93			
0228 REALIZAR PAGAMENTO DE DESPESAS DE EXERCÍCIOS ANTERIORES									
R\$	45.000,00	40.000,00	40.000,00	0,00	5.307,39	100,00	11,79	13,27	
<b>TOTAL PROGRAMA:</b>	<b>48.045.000,00</b>	<b>13.100.000,00</b>	<b>5.254.492,36</b>	<b>0,00</b>	<b>5.307,39</b>	<b>40,11</b>	<b>0,01</b>	<b>0,10</b>	

Fonte: Relatórios SIPLAG/SEPLAN; SIAFEM, PPA 2011

**II - RESTOS A PAGAR**

- DADOS FÍSICO E FINANCEIRO

**Realização das metas físicas e financeiras das ações dos programas do plano plurianual**

(Em R\$)

Descrição	Meta Física Realizada		Despesa Liquidada	
	no Quadrimestre	até o Quadrimestre	no Quadrimestre	até o Quadrimestre
0203 REALIZAR TRANSFERÊNCIAS VOLUNTÁRIAS A INSTITUIÇÕES PÚBLICAS E PRIVADAS				
R\$			0,00	220.000,00
<b>TOTAL :</b>			0,00	220.000,00

**GOVERNO DO ESTADO DE RONDÔNIA**

Secretaria de Estado de Planejamento e Coordenação Geral - SEPLAN

Sistema de Planejamento Governamental (SIPLAG)

Monitoramento Quadrimestral e Avaliação do Plano Plurianual (PPA, 2008 - 2011), Ano 2011

Demonstrativo dos Resultados do Monitoramento do 2º Quadrimestre

**PROGRAMA: 1015 APOIO ADMINISTRATIVO DO PODER EXECUTIVO**

Objetivo:	Prover os órgãos do Poder Executivo Estadual de meios administrativos para a implementação e gestão de seus programas finalísticos.
Público Alvo:	Unidades orçamentárias do Poder Executivo
Justificativa	Padronizar e uniformizar as ações de investimentos e manutenção das unidades administrativas do Poder Executivo Estadual.
Eixo Estratégico	Eixo - 2 - Estado imprimindo um novo ciclo no desenvolvimento institucional, democratizando e aumentando a eficiência da gestão pública

**I - DADOS FÍSICO E FINANCEIRO**

**Realização da Meta Física, orçamentária e financeira das Ações dos Programas  
do Plano Plurianual**

(Em R\$)

Descrição	PPA (a)	LOA Inicial (b)	LOA+Crédito (c)	Realizado		Relação em %			
				no Quadrimestre (d)	Até o Quadrimestre (e)	c/a	e/a	e/c	
2243 ASSEGURAR A REMUNERAÇÃO DE PESSOAL ATIVO E ENCARGOS SOCIAIS									
R\$	8.992.517,00	8.796.517,00	8.796.517,00	2.419.559,10	4.356.721,08	100,00	48,45	49,53	
2244 MANTER A ADMINISTRAÇÃO DA UNIDADE									
R\$	7.883.000,00	7.883.000,00	7.883.000,00	2.075.403,36	2.983.474,82	100,00	37,85	37,85	
2850 ATENDER A SERVIDORES COM AUXÍLIO SAÚDE E AUXÍLIO TRANSPORTE									
R\$	245.868,00	245.868,00	245.868,00	82.900,20	145.298,36	100,00	59,10	59,10	
<b>TOTAL PROGRAMA:</b>	<b>17.121.385,00</b>	<b>16.925.385,00</b>	<b>16.925.385,00</b>	<b>4.577.862,66</b>	<b>7.485.494,26</b>	<b>100,00</b>	<b>43,72</b>	<b>44,23</b>	

Fonte: Relatórios SIPLAG/SEPLAN; SIAFEM, PPA 2011

**II - RESTOS A PAGAR****- DADOS FÍSICO E FINANCEIRO**

**Realização das metas físicas e financeiras das ações dos programas do plano plurianual**

(Em R\$)

Descrição	Meta Física Realizada		Despesa Liquidada	
	no Quadrimestre	até o Quadrimestre	no Quadrimestre	até o Quadrimestre
2244 MANTER A ADMINISTRAÇÃO DA UNIDADE				
R\$			0,00	352.089,27
<b>TOTAL :</b>			0,00	352.089,27

**GOVERNO DO ESTADO DE RONDÔNIA**

Secretaria de Estado de Planejamento e Coordenação Geral - SEPLAN

Sistema de Planejamento Governamental (SIPLAG)

Monitoramento Quadrimestral e Avaliação do Plano Plurianual (PPA, 2008 - 2011), Ano 2011

Demonstrativo dos Resultados do Monitoramento do 2º Quadrimestre

**PROGRAMA: 1021 PLANEJAMENTO, COORDENAÇÃO E INTEGRAÇÃO DAS POLÍTICAS PÚBLICAS**

<b>Objetivo:</b>	Elaborar, coordenar, monitorar, avaliar e integrar as ações de administração e execução das políticas governamentais.
<b>Público Alvo:</b>	Órgãos da administração direta e indireta do Executivo Estadual, Prefeituras Municipais e sociedade civil
<b>Justificativa</b>	O planejamento das políticas públicas é condição básica para racionalizar e potencializar os recursos disponíveis, permitindo a gestão efetiva dos programas de governo, aumentando a capacidade de formulação, otimizando o acompanhamento e o controle das ações governamentais.
<b>Eixo Estratégico</b>	Eixo - 1 - Estado mais competitivo com desenvolvimento sustentável, promovendo a melhoria da capacidade científica e tecnológica, investimentos em infraestrutura e respeito à biodiversidade

**I - DADOS FÍSICO E FINANCEIRO**

**Realização da Meta Física, orçamentária e financeira das Ações dos Programas  
do Plano Plurianual**

(Em R\$)

Descrição	PPA (a)	LOA Inicial (b)	LOA+Crédito (c)	Realizado		Relação em %			
				no Quadrimestre (d)	Até o Quadrimestre (e)	c/a	e/a	e/c	
<b>2170 GERENCIAR PROGRAMAS GOVERNAMENTAIS</b>									
Programas gerenciados									
R\$	511.100,00	487.900,00	487.900,00	0,00	0,00	100,00			
Unidade	77								
<b>2678 PLANEJAR E ANALISAR POLÍTICAS PÚBLICAS DO ESTADO</b>									
Restrições: Administrativa									
Demandas atendidas									
R\$	275.200,00	275.200,00	275.200,00	4.620,00	4.620,00	100,00	1,68	1,68	
Unidade	20			20	20	100,00			
<b>2679 MONITORAR E AVALIAR AÇÕES GOVERNAMENTAIS</b>									
Restrições: Administrativa									
Ação monitorada e avaliada									
R\$	55.300,00	55.300,00	55.300,00	0,00	0,00	100,00			
Unidade	492			492	492	100,00			
<b>2680 DESENVOLVER ESTUDOS E PESQUISAS</b>									
Restrições: Administrativa									
Estudos e pesquisas realizadas e divulgadas									
R\$	1.145.500,00	1.145.500,00	645.500,00	0,00	0,00	56,35			
Unidade	5								
<b>TOTAL PROGRAMA:</b>	<b>1.987.100,00</b>	<b>1.963.900,00</b>	<b>1.463.900,00</b>	<b>4.620,00</b>	<b>4.620,00</b>	<b>74,54</b>	<b>0,23</b>	<b>0,32</b>	

Fonte: Relatórios SIPLAG/SEPLAN; SIAFEM, PPA 2011

**GOVERNO DO ESTADO DE RONDÔNIA**

Secretaria de Estado de Planejamento e Coordenação Geral - SEPLAN

Sistema de Planejamento Governamental (SIPLAG)

Monitoramento Quadrimestral e Avaliação do Plano Plurianual (PPA, 2008 - 2011), Ano 2011

Demonstrativo dos Resultados do Monitoramento do 2º Quadrimestre

**PROGRAMA: 1119 GESTÃO DA POLÍTICA DE CIÊNCIA, TECNOLOGIA E INOVAÇÃO DO ESTADO DE RONDÔNIA**

<b>Objetivo:</b>	Promover o desenvolvimento científico e tecnológico no Estado através do fomento à pesquisa científica e tecnológica e da interação das instituições afins, do segmento produtivo, do governo e da sociedade.
<b>Público Alvo:</b>	Instituições públicas, privadas, não governamentais, comunidades científicas, técnicos, tecnólogos, instituições superiores de ensino, setor produtivo e a sociedade
<b>Justificativa</b>	O mundo passa por profundas transformações, inclusive com a emergência de um novo padrão de acumulação, em que crescem a intensidade e a complexidade dos conhecimentos desenvolvidos e acelera-se a incorporação de conhecimentos aos bens e serviços produzidos e comercializados. Nesse contexto da sociedade do conhecimento, a capacidade de um país acumular, absorver, transformar, produzir e difundir conhecimento reflete-se diretamente no seu desenvolvimento. Diante dessa dinâmica, os Estados em desenvolvimento encontram-se frente a um desafio cada vez mais complexo de inserção dentro do novo padrão de acumulação. A fragilidade da infra-estrutura e do capital social do país atuam como fator limitante do desenvolvimento, posto que o mesmo está fortemente ligado à acumulação de conhecimento científico e tecnológico, que, por sua vez, são catalisadores da capacidade de inovar. A história ensina que em nenhum país ou sociedade do mundo houve desenvolvimento científico e tecnológico sem uma efetiva participação do Governo. Tal fato indica a necessidade de uma profunda articulação do Estado e do setor produtivo com as instituições de Ensino e Pesquisa. Enfim, a Política de CT&I do Estado de Rondônia deve estar voltada para a criar condições para a inserção da economia rondoniense neste ambiente e visando a promoção de um abraço, modelo sustentável de desenvolvimento.
<b>Eixo Estratégico</b>	Eixo - 1 - Estado mais competitivo com desenvolvimento sustentável, promovendo a melhoria da capacidade científica e tecnológica, investimentos em infraestrutura e respeito à biodiversidade

**I - DADOS FÍSICO E FINANCEIRO**

**Realização da Meta Física, orçamentária e financeira das Ações dos Programas  
do Plano Plurianual**

(Em R\$)

Descrição	PPA (a)	LOA Inicial (b)	LOA+Crédito (c)	Realizado		Relação em %		
				no Quadrimestre (d)	Até o Quadrimestre (e)	c/a	e/a	e/c
<b>2673 PROMOVER A COOPERAÇÃO INTERINSTITUCIONAL EM C.T. &amp; I</b>								
Cooperação promovida								
R\$	6.150.000,00	6.150.000,00	6.150.000,00	381.196,00	411.196,00	100,00	6,69	6,69
Unidade	5			3	3		60,00	
<b>2675 PROMOVER A DIFUSÃO E EXTENSÃO TECNOLÓGICA</b>								
Difusão e extensão promovida								
R\$	139.600,00	139.600,00	139.600,00	0,00	0,00	100,00		
Unidade	4			3	3		75,00	
<b>2978 DEFINIR POLÍTICAS DE C.T &amp; I DO ESTADO DE RONDÔNIA</b>								
Políticas de CT&I definida								
R\$	28.950,00	28.950,00	28.950,00	0,00	0,00	100,00		
Unidade	5							
<b>2979 INSTALAR E MANTER A REDE RONDÔNIA DE TECNOLOGIA</b>								
Rede Rondônia de tecnologia instalada								
R\$	11.800,00	11.800,00	11.800,00	0,00	0,00	100,00		
Unidade	1			1	1		100,00	
<b>2980 PROMOVER E DESENVOLVER PROJETOS DE INCLUSÃO DIGITAL</b>								
Restrições: Outras								
Projetos de inclusão digital desenvolvidos e promovidos								
R\$	100.000,00	100.000,00	100.000,00	0,00	0,00	100,00		
Unidade	1			0	0			



**GOVERNO DO ESTADO DE RONDÔNIA**

**Secretaria de Estado de Planejamento e Coordenação Geral - SEPLAN**

**Sistema de Planejamento Governamental (SIPLAG)**

**Monitoramento Quadrimestral e Avaliação do Plano Plurianual (PPA, 2008 - 2011) , Ano 2011**

**Demonstrativo dos Resultados do Monitoramento do 2º Quadrimestre**

---

<b>TOTAL PROGRAMA:</b>	<b>6.430.350,00</b>	<b>6.430.350,00</b>	<b>6.430.350,00</b>	<b>381.196,00</b>	<b>411.196,00</b>	<b>100,00</b>	<b>6,39</b>	<b>6,39</b>
------------------------	---------------------	---------------------	---------------------	-------------------	-------------------	---------------	-------------	-------------

---

Fonte: Relatórios SIPLAG/SEPLAN; SIAFEM, PPA 2011

---

**GOVERNO DO ESTADO DE RONDÔNIA**

Secretaria de Estado de Planejamento e Coordenação Geral - SEPLAN

Sistema de Planejamento Governamental (SIPLAG)

Monitoramento Quadrimestral e Avaliação do Plano Plurianual (PPA, 2008 - 2011), Ano 2011

Demonstrativo dos Resultados do Monitoramento do 2º Quadrimestre

**PROGRAMA: 1229 GESTÃO DAS AÇÕES DE TECNOLOGIA DA INFORMAÇÃO GOVERNAMENTAL****Objetivo:** Desenvolver, implementar, atualizar e integrar as ações de tecnologia da informação na esfera estadual.**Público Alvo:** Órgão do poder executivo estadual**Justificativa** Cria-se o Programa de Gestão das Ações de Tecnologia da Informação Governamental, considerando-se a necessidade de democratizar o acesso às informações; ampliar a prestação de serviços por meios eletrônicos; reduzir o tempo e o custo; aumentar a qualidade e tornar transparente as ações governamentais melhorando o relacionamento com a sociedade e com outros níveis do setor público.**Eixo Estratégico** Eixo - 2 - Estado imprimindo um novo ciclo no desenvolvimento institucional, democratizando e aumentando a eficiência da gestão pública**I - DADOS FÍSICO E FINANCEIRO****Realização da Meta Física, orçamentária e financeira das Ações dos Programas do Plano Plurianual**

(Em R\$)

Descrição	PPA (a)	LOA Inicial (b)	LOA+Crédito (c)	Realizado		Relação em %		
				no Quadrimestre (d)	Até o Quadrimestre (e)	c/a	e/a	e/c
<b>1058 DESENVOLVIMENTO DE SISTEMAS GERENCIAIS</b>								
Sistemas gerenciais desenvolvidos								
R\$	122.300,00	146.300,00	146.300,00	2.850,00	2.850,00	100,00	2,33	1,95
Unidade	4			2	3		75,00	
<b>1131 ADQUIRIR EQUIPAMENTO DE INFORMÁTICA</b>								
Equipamentos Adquiridos								
R\$	159.700,00	239.700,00	239.700,00	0,00	0,00	100,00		
Unidade	149							
<b>1154 APOIO AO SISTEMA DE PLANEJAMENTO</b>								
Sistema de planejamento Apoiado								
R\$	171.200,00	171.200,00	171.200,00	0,00	0,00	100,00		
Porcentagem	25			12	17		68,00	
<b>2027 EXECUTAR SUPORTE TÉCNICO</b>								
Suporte Técnico Executado								
R\$	148.000,00	148.000,00	148.000,00	0,00	0,00	100,00		
Unidade	30201			8430	11780		39,01	
<b>TOTAL PROGRAMA:</b>	<b>601.200,00</b>	<b>705.200,00</b>	<b>705.200,00</b>	<b>2.850,00</b>	<b>2.850,00</b>	<b>100,00</b>	<b>0,47</b>	<b>0,40</b>

Fonte: Relatórios SIPLAG/SEPLAN; SIAFEM, PPA 2011

**GOVERNO DO ESTADO DE RONDÔNIA**

Secretaria de Estado de Planejamento e Coordenação Geral - SEPLAN

Sistema de Planejamento Governamental (SIPLAG)

Monitoramento Quadrimestral e Avaliação do Plano Plurianual (PPA, 2008 - 2011) , Ano 2011

Demonstrativo dos Resultados do Monitoramento do 2º Quadrimestre

**PROGRAMA: 1268 APOIO AOS MUNICÍPIOS E ENTIDADES SEM FINS LUCRATIVOS**

Objetivo:	Desenvolver e consolidar um sistema estadual integrado e on-line que possibilite as secretarias e demais órgãos do Poder Executivo acompanhar as operações de administração financeira e operacional dos convênios.
Público Alvo:	Órgãos da administração direta e indireta do executivo estadual, prefeituras municipais e entidades da sociedade civil organizada
Justificativa	Permitir, com eficiência e eficácia, o controle, acompanhamento e fiscalização das transferências de recursos públicos e o cumprimento de metas pré-estabelecidas dos convênios.
Eixo Estratégico	Eixo - 2 - Estado imprimindo um novo ciclo no desenvolvimento institucional, democratizando e aumentando a eficiência da gestão pública

**I - DADOS FÍSICO E FINANCEIRO****Realização da Meta Física, orçamentária e financeira das Ações dos Programas do Plano Plurianual**

(Em R\$)

Descrição	PPA (a)	LOA Inicial (b)	LOA+Crédito (c)	Realizado		Relação em %		
				no Quadrimestre (d)	Até o Quadrimestre (e)	c/a	e/a	e/c
2298 PRESTAR ASSISTÊNCIA TÉCNICA AOS MUNICÍPIOS E ENTIDADES								
Assistência técnica prestada								
R\$	85.500,00	85.500,00	85.500,00	0,00	0,00	100,00		
Unidade	52							
<b>TOTAL PROGRAMA:</b>	<b>85.500,00</b>	<b>85.500,00</b>	<b>85.500,00</b>	<b>0,00</b>	<b>0,00</b>	<b>100,00</b>		

Fonte: Relatórios SIPLAG/SEPLAN; SIAFEM, PPA 2011

**GOVERNO DO ESTADO DE RONDÔNIA**

Secretaria de Estado de Planejamento e Coordenação Geral - SEPLAN

Sistema de Planejamento Governamental (SIPLAG)

Monitoramento Quadrimestral e Avaliação do Plano Plurianual (PPA, 2008 - 2011), Ano 2011

Demonstrativo dos Resultados do Monitoramento do 2º Quadrimestre

**PROGRAMA: 1277 MODERNIZAÇÃO DA GESTÃO**

**Objetivo:** Coordenar ações no Estado de Rondônia, visando a modernização da estrutura física, o planejamento e a gestão da administração pública.

**Público Alvo:** Administração pública em geral

**Justificativa** O Estado de Rondônia carece de mecanismos que permitam organizar a estrutura física, o planejamento e a gestão da administração pública, para melhor formular, implementar e avaliar as políticas governamentais, de modo a assegurar a efetividade da prestação dos serviços destinados ao atendimento das necessidades da população.

**Eixo Estratégico** Eixo - 2 - Estado imprimindo um novo ciclo no desenvolvimento institucional, democratizando e aumentando a eficiência da gestão pública

**I - DADOS FÍSICO E FINANCEIRO**

**Realização da Meta Física, orçamentária e financeira das Ações dos Programas  
do Plano Plurianual**

(Em R\$)

Descrição	PPA (a)	LOA Inicial (b)	LOA+Crédito (c)	Realizado		Relação em %		
				no Quadrimestre (d)	Até o Quadrimestre (e)	c/a	e/a	e/c
<b>2677 FORTALECER A CAPACIDADE DE PLANEJAMENTO E GESTÃO</b>								
Capacidade de Planejamento fortalecida								
R\$	1.642.580,00	1.126.000,00	1.126.000,00	7.160,00	7.160,00	100,00	0,44	0,64
Porcentagem	10			1	1		10,00	
<b>2964 APOIAR O DESENVOLVIMENTO DE POLÍTICAS DE GESTÃO DE RECURSOS HUMANOS</b>								
Políticas de gestão apoiadas								
R\$	793.430,00	381.730,00	381.730,00	6.000,00	6.000,00	100,00	0,76	1,57
Porcentagem	100			5	5		5,00	
<b>2965 APOIAR A MODERNIZAÇÃO DE ESTRUTURAS ORGANIZACIONAIS E DE PROCESSOS ADMINISTRATIVOS</b>								
Modernização das estruturas organizacionais apoiada								
R\$	470.828,00	340.000,00	340.000,00	5.928,01	5.928,01	100,00	1,26	1,74
Porcentagem	5			1	1		20,00	
<b>2967 APOIAR A MODERNIZAÇÃO DA INFORMAÇÃO E A INTEGRAÇÃO DOS SISTEMAS DE T.I. DO ESTADO</b>								
Modernização da informação apoiada								
R\$	417.024,50	0,00	0,00					
Porcentagem	100							
<b>2968 PROMOVER O DESENVOLVIMENTO DE CULTURA PARA PROMOÇÃO E IMPLANTAÇÃO DE MUDANÇA NA ADMINISTRAÇÃO</b>								
Cultura da mudança comportamental promovida								
R\$	144.151,50	0,00	0,00					
Porcentagem	100							
<b>2969 APOIAR A UNIDADE DE ADMINISTRAÇÃO DO PROJETO</b>								
Unidade de administração apoiada								
R\$	205.000,00	112.500,00	112.500,00	11.181,93	12.311,93	100,00	6,01	10,94
Porcentagem	100			14	16		16,00	
<b>TOTAL PROGRAMA:</b>	<b>3.673.014,00</b>	<b>1.960.230,00</b>	<b>1.960.230,00</b>	<b>30.269,94</b>	<b>31.399,94</b>	<b>100,00</b>	<b>0,85</b>	<b>1,60</b>

Fonte: Relatórios SIPLAG/SEPLAN; SIAFEM, PPA 2011





GOVERNO DO ESTADO DE RONDÔNIA  
Secretaria de Estado de Planejamento e Coordenação Geral - SEPLAN  
Sistema de Planejamento Governamental (SIPLAG)  
Monitoramento Quadrimestral e Avaliação do Plano Plurianual (PPA, 2008 - 2011) , Ano 2011  
Demonstrativo dos Resultados do Monitoramento do 2º Quadrimestre

II - RESTOS A PAGAR

- DADOS FÍSICO E FINANCEIRO

Realização das metas físicas e financeiras das ações dos programas do plano plurianual (Em R\$)

Descrição	Meta Física Realizada		Despesa Liquidada	
	no Quadrimestre	até o Quadrimestre	no Quadrimestre	até o Quadrimestre
2964 APOIAR O DESENVOLVIMENTO DE POLÍTICAS DE GESTÃO DE RECURSOS HUMANOS				
Políticas de gestão apoiadas				
R\$			0,00	947,30
<b>TOTAL :</b>			0,00	947,30



**GOVERNO DO ESTADO DE RONDÔNIA**  
**Secretaria de Estado de Planejamento e Coordenação Geral - SEPLAN**  
**Sistema de Planejamento Governamental (SIPLAG)**  
**Monitoramento Quadrimestral e Avaliação do Plano Plurianual (PPA, 2008 - 2011) , Ano 2011**  
**Demonstrativo dos Resultados do Monitoramento do 2º Quadrimestre**

**PROGRAMA: 1281 DESENVOLVIMENTO REGIONAL**

**Objetivo:** Promover o desenvolvimento regional através da integração de políticas públicas.  
**Público Alvo:** Municípios do Estado de Rondônia  
**Justificativa:** A atuação do Governo do Estado na política regional deve ser uma forma de redistribuição de renda, constituindo uma sociedade mais justa econômica e socialmente por meio da implantação de um sistema de planejamento regional permanente.  
**Eixo Estratégico:** Eixo - 1 - Estado mais competitivo com desenvolvimento sustentável, promovendo a melhoria da capacidade científica e tecnológica, investimentos em infraestrutura e respeito à biodiversidade

**I - DADOS FÍSICO E FINANCEIRO**

**Realização da Meta Física, orçamentária e financeira das Ações dos Programas do Plano Plurianual**

(Em R\$)

Descrição	PPA (a)	LOA Inicial (b)	LOA+Crédito (c)	Realizado		Relação em %			
				no Quadrimestre (d)	Até o Quadrimestre (e)	c/a	e/a	e/c	
1147 IMPLANTAR NÚCLEOS DE PLANEJAMENTO									
Núcleos de planejamento implantados									
R\$	800.000,00	800.000,00	800.000,00	99.281,11	108.657,13	100,00	13,58	13,58	
Unidade	2								
2172 COORDENAR E ACOMPANHAR POLÍTICAS DE DESENVOLVIMENTO REGIONAL									
Políticas coordenadas e acompanhadas									
R\$	79.800,00	79.800,00	79.800,00	0,00	0,00	100,00			
Unidade	52								
2173 PROMOVER A INTEGRAÇÃO DE PROJETOS REGIONAIS									
Integração de projetos regionais promovida									
R\$	97.400,00	97.400,00	97.400,00	0,00	0,00	100,00			
Unidade	38								
2174 FOMENTAR O DESENVOLVIMENTO DOS ARRANJOS PRODUTIVOS LOCAIS - APLS									
Restrições: Administrativa									
Desenvolvimento dos APL formentados									
R\$	271.000,00	271.000,00	271.000,00	0,00	0,00	100,00			
Unidade	9			1	1		11,11		
<b>TOTAL PROGRAMA:</b>	<b>1.248.200,00</b>	<b>1.248.200,00</b>	<b>1.248.200,00</b>	<b>99.281,11</b>	<b>108.657,13</b>	<b>100,00</b>	<b>8,71</b>	<b>8,71</b>	

Fonte: Relatórios SIPLAG/SEPLAN; SIAFEM, PPA 2011

**II - RESTOS A PAGAR**

**- DADOS FÍSICO E FINANCEIRO**

**Realização das metas físicas e financeiras das ações dos programas do plano plurianual**

(Em R\$)

Descrição	Meta Física Realizada		Despesa Liquidada	
	no Quadrimestre	até o Quadrimestre	no Quadrimestre	até o Quadrimestre

1147 IMPLANTAR NÚCLEOS DE PLANEJAMENTO



**GOVERNO DO ESTADO DE RONDÔNIA**  
**Secretaria de Estado de Planejamento e Coordenação Geral - SEPLAN**  
**Sistema de Planejamento Governamental (SIPLAG)**  
**Monitoramento Quadrimestral e Avaliação do Plano Plurianual (PPA, 2008 - 2011) , Ano 2011**  
**Demonstrativo dos Resultados do Monitoramento do 2º Quadrimestre**

---

Núcleos de planejamento implantados	R\$	0,00	124,92
<b>TOTAL :</b>		0,00	124,92

---



**GOVERNO DO ESTADO DE RONDÔNIA**  
**Secretaria de Estado de Planejamento e Coordenação Geral - SEPLAN**  
**Sistema de Planejamento Governamental (SIPLAG)**  
**Monitoramento Quadrimestral e Avaliação do Plano Plurianual (PPA, 2008 - 2011) , Ano 2011**  
**Demonstrativo dos Resultados do Monitoramento do 2º Quadrimestre**

**PROGRAMA: 1283 PROJETOS ESTRUTURANTES**

**Objetivo:** Impulsionar o desenvolvimento e diminuir as desigualdades sociais.  
**Público Alvo:** População do Estado de Rondônia  
**Justificativa** Tendo em vista que o Governo Federal lançou o Programa de Aceleração do Crescimento - PAC 2007-2010, cujo objetivo é o de promover o crescimento econômico do País e que esse programa é atípico. Considerando que as usinas serão implantadas e os convênios em infra-estrutura assinados, cria-se este Programa para absorver os recursos provenientes do referido Plano.  
**Eixo Estratégico** Eixo - 1 - Estado mais competitivo com desenvolvimento sustentável, promovendo a melhoria da capacidade científica e tecnológica, investimentos em infraestrutura e respeito à biodiversidade

**I - DADOS FÍSICO E FINANCEIRO**

**Realização da Meta Física, orçamentária e financeira das Ações dos Programas do Plano Plurianual**

(Em R\$)

Descrição	PPA (a)	LOA Inicial (b)	LOA+Crédito (c)	Realizado		Relação em %		
				no Quadrimestre (d)	Até o Quadrimestre (e)	c/a	e/a	e/c
1193 APLICAR RECURSOS PROVENIENTES DO PROGRAMA DE ACELERAÇÃO DO CRESCIMENTO								
Restrições: Outras								
Recurso do PAC aplicados								
R\$	152.765.760,00	117.515.760,00	117.515.760,00	0,00	483.152,48	100,00	0,32	0,41
Real	162000000			483152,48	483152,48		0,30	
<b>TOTAL PROGRAMA:</b>	<b>152.765.760,00</b>	<b>117.515.760,00</b>	<b>117.515.760,00</b>	<b>0,00</b>	<b>483.152,48</b>	<b>100,00</b>	<b>0,32</b>	<b>0,41</b>

Fonte: Relatórios SIPLAG/SEPLAN; SIAFEM, PPA 2011

**II - RESTOS A PAGAR**

**- DADOS FÍSICO E FINANCEIRO**

**Realização das metas físicas e financeiras das ações dos programas do plano plurianual**

(Em R\$)

Descrição	Meta Física Realizada		Despesa Liquidada	
	no Quadrimestre	até o Quadrimestre	no Quadrimestre	até o Quadrimestre
1193 APLICAR RECURSOS PROVENIENTES DO PROGRAMA DE ACELERAÇÃO DO CRESCIMENTO				
Recurso do PAC aplicados				
R\$			2.371.745,78	3.375.502,21
Real		3375482,21		
<b>TOTAL :</b>			<b>2.371.745,78</b>	<b>3.375.502,21</b>



**GOVERNO DO ESTADO DE RONDÔNIA**  
**Secretaria de Estado de Planejamento e Coordenação Geral - SEPLAN**  
**Sistema de Planejamento Governamental (SIPLAG)**  
**Monitoramento Quadrimestral e Avaliação do Plano Plurianual (PPA, 2008 - 2011) , Ano 2011**  
**Demonstrativo dos Resultados do Monitoramento do 2º Quadrimestre**

**PROGRAMA: 9999 RESERVA DE CONTINGÊNCIA**

**Objetivo:** Atender o disposto no art. 5º, inciso III, da Lei de Responsabilidade Fiscal (Lei Complementar Federal nº 101, de 04 de maio de 2000).

**Público Alvo:** Administração pública em geral

**Justificativa** No atendimento aos dispositivos previstos na Lei de Responsabilidade Fiscal e Portaria Ministerial nº 163/2001.

**Eixo Estratégico** Eixo - 2 - Estado imprimindo um novo ciclo no desenvolvimento institucional, democratizando e aumentando a eficiência da gestão pública

**I - DADOS FÍSICO E FINANCEIRO**

**Realização da Meta Física, orçamentária e financeira das Ações dos Programas do Plano Plurianual**

(Em R\$)

Descrição	PPA (a)	LOA Inicial (b)	LOA+Crédito (c)	Realizado		Relação em %		
				no Quadrimestre (d)	Até o Quadrimestre (e)	c/a	e/a	e/c
9999 RESERVA DE CONTINGÊNCIA								
R\$	82.089.000,00	82.089.000,00	25.589.000,00	0,00	0,00	31,17		
<b>TOTAL PROGRAMA:</b>	<b>82.089.000,00</b>	<b>82.089.000,00</b>	<b>25.589.000,00</b>	<b>0,00</b>	<b>0,00</b>	<b>31,17</b>		

Fonte: Relatórios SIPLAG/SEPLAN; SIAFEM, PPA 2011

**GOVERNO DO ESTADO DE RONDÔNIA**

Secretaria de Estado de Planejamento e Coordenação Geral - SEPLAN

Sistema de Planejamento Governamental (SIPLAG)

Monitoramento Quadrimestral e Avaliação do Plano Plurianual (PPA, 2008 - 2011) , Ano 2011

Demonstrativo dos Resultados do Monitoramento do 2º Quadrimestre

**ORGÃO:** 14 SECRETARIA DE ESTADO DE FINANÇAS  
**U.O:** 0001 SECRETARIA DE ESTADO DE FINANÇAS - SEFIN

**PROGRAMA:** 0000 OPERAÇÕES ESPECIAIS

**Objetivo:** Prover as unidades orçamentárias de recursos financeiros para dar cobertura às despesas enquadradas na função encargos especiais, em conformidade com o parágrafo único do art. 4º da Portaria nº 42, de 14 de abril de 1999, do Ministério de Orçamento e Gestão (MOG).

**Público Alvo:** Unidades orçamentárias

**Justificativa** Necessidade de uniformização das ações administrativas na cobertura de despesas às quais não se pode associar a geração de um bem ou serviços, tais como cumprimento de sentenças judiciais, financiamento com retorno, transferências constitucionais, transferências decorrentes de legislação específica, outras transferências, serviço da dívida interna, serviço da dívida externa, refinanciamento da dívida interna, refinanciamento da dívida externa, amortizações, encargos, aquisição de títulos, fundos de participações, operações de financiamento, ressarcimento de toda ordem, indenizações, pagamento de inativos e pensionistas, participações acionárias, contribuição a organismo nacionais e internacionais, compensações financeiras e outros encargos especiais.

**Eixo Estratégico** Eixo - 2 - Estado imprimindo um novo ciclo no desenvolvimento institucional, democratizando e aumentando a eficiência da gestão pública

**I - DADOS FÍSICO E FINANCEIRO**

**Realização da Meta Física, orçamentária e financeira das Ações dos Programas  
do Plano Plurianual**

(Em R\$)

Descrição	PPA (a)	LOA Inicial (b)	LOA+Crédito (c)	Realizado		Relação em %			
				no Quadrimestre (d)	Até o Quadrimestre (e)	c/a	e/a	e/c	
0170 REALIZAR PAGAMENTO DE DESPESAS DE EXERCÍCIOS ANTERIORES E INDENIZAÇÕES - SEFIN									
R\$	212.000,00	362.000,00	3.767.919,00	385.475,83	2.785.231,77	1.040,86	1.313,79	73,92	
<b>TOTAL PROGRAMA:</b>	<b>212.000,00</b>	<b>362.000,00</b>	<b>3.767.919,00</b>	<b>385.475,83</b>	<b>2.785.231,77</b>	<b>1.040,86</b>	<b>1.313,79</b>	<b>73,92</b>	

Fonte: Relatórios SIPLAG/SEPLAN; SIAFEM, PPA 2011

**GOVERNO DO ESTADO DE RONDÔNIA**

Secretaria de Estado de Planejamento e Coordenação Geral - SEPLAN

Sistema de Planejamento Governamental (SIPLAG)

Monitoramento Quadrimestral e Avaliação do Plano Plurianual (PPA, 2008 - 2011), Ano 2011

Demonstrativo dos Resultados do Monitoramento do 2º Quadrimestre

**PROGRAMA: 1015 APOIO ADMINISTRATIVO DO PODER EXECUTIVO**

Objetivo:	Prover os órgãos do Poder Executivo Estadual de meios administrativos para a implementação e gestão de seus programas finalísticos.
Público Alvo:	Unidades orçamentárias do Poder Executivo
Justificativa	Padronizar e uniformizar as ações de investimentos e manutenção das unidades administrativas do Poder Executivo Estadual.
Eixo Estratégico	Eixo - 2 - Estado imprimindo um novo ciclo no desenvolvimento institucional, democratizando e aumentando a eficiência da gestão pública

**I - DADOS FÍSICO E FINANCEIRO**

**Realização da Meta Física, orçamentária e financeira das Ações dos Programas  
do Plano Plurianual**

(Em R\$)

Descrição	PPA (a)	LOA Inicial (b)	LOA+Crédito (c)	Realizado		Relação em %			
				no Quadrimestre (d)	Até o Quadrimestre (e)	c/a	e/a	e/c	
2156 ASSEGURAR A MANUTENÇÃO E CONSERVAÇÃO DOS SERVIÇOS DE TRANSPORTES									
R\$	1.134.897,00	1.134.897,00	1.134.897,00	51.076,41	81.017,19	100,00	7,14	7,14	
2157 ASSEGURAR A MANUTENÇÃO E CONSERVAÇÃO DOS BENS MÓVEIS E IMÓVEIS									
R\$	3.150.000,00	3.150.000,00	3.300.000,00	629.401,88	1.099.158,46	104,76	34,89	33,31	
2158 PROMOVER O REEQUIPAMENTO DE MATERIAL									
R\$	1.900.000,00	1.900.000,00	6.900.000,00	330.649,00	330.649,00	363,16	17,40	4,79	
2159 PROMOVER A CAPACITAÇÃO DE RECURSOS HUMANOS									
Restrições: Administrativa									
R\$	43.900,00	43.900,00	43.900,00	0,00	0,00	100,00			
2419 ASSEGURAR A REMUNERAÇÃO DE PESSOAL ATIVO E ENCARGOS SOCIAIS									
R\$	128.890.533,00	107.215.041,00	103.171.755,00	41.367.998,46	76.489.159,32	96,23	59,34	74,14	
2420 MANTER A ADMINISTRAÇÃO DA UNIDADE									
R\$	14.474.575,00	14.474.575,00	19.074.575,00	3.135.772,97	4.440.254,90	131,78	30,68	23,28	
2860 ATENDER A SERVIDORES COM AUXÍLIO SAÚDE E AUXÍLIO TRANSPORTE									
R\$	1.396.222,00	1.396.222,00	1.396.222,00	484.558,37	944.326,40	100,00	67,63	67,63	
<b>TOTAL PROGRAMA:</b>	<b>150.990.127,00</b>	<b>129.314.635,00</b>	<b>135.021.349,00</b>	<b>45.999.457,09</b>	<b>83.384.565,27</b>	<b>104,41</b>	<b>55,23</b>	<b>61,76</b>	

Fonte: Relatórios SIPLAG/SEPLAN; SIAFEM, PPA 2011

**II - RESTOS A PAGAR****- DADOS FÍSICO E FINANCEIRO**

**Realização das metas físicas e financeiras das ações dos programas do plano plurianual**

(Em R\$)

Descrição	Meta Física Realizada		Despesa Liquidada	
	no Quadrimestre	até o Quadrimestre	no Quadrimestre	até o Quadrimestre
2156 ASSEGURAR A MANUTENÇÃO E CONSERVAÇÃO DOS SERVIÇOS DE TRANSPORTES				
R\$			0,00	31.117,80



**GOVERNO DO ESTADO DE RONDÔNIA**

**Secretaria de Estado de Planejamento e Coordenação Geral - SEPLAN**

**Sistema de Planejamento Governamental (SIPLAG)**

**Monitoramento Quadrimestral e Avaliação do Plano Plurianual (PPA, 2008 - 2011) , Ano 2011**

**Demonstrativo dos Resultados do Monitoramento do 2º Quadrimestre**

2157	ASSEGURAR A MANUTENÇÃO E CONSERVAÇÃO DOS BENS MÓVEIS E IMÓVEIS			
		R\$	0,00	50.054,06
2158	PROMOVER O REEQUIPAMENTO DE MATERIAL			
		R\$	0,00	8.639,00
2420	MANTER A ADMINISTRAÇÃO DA UNIDADE			
		R\$	5.831,44	63.728,44
<b>TOTAL :</b>			<b>5.831,44</b>	<b>153.539,30</b>



**GOVERNO DO ESTADO DE RONDÔNIA**

Secretaria de Estado de Planejamento e Coordenação Geral - SEPLAN

Sistema de Planejamento Governamental (SIPLAG)

Monitoramento Quadrimestral e Avaliação do Plano Plurianual (PPA, 2008 - 2011), Ano 2011

Demonstrativo dos Resultados do Monitoramento do 2º Quadrimestre

**PROGRAMA: 1221 INCREMENTO DA RECEITA ESTADUAL.**

**Objetivo:** Incrementar a receita tributária por meio de ações que visem uma crescente melhoria em todos os setores da SEFIN ligados diretamente com a arrecadação, tributação e fiscalização.

**Público Alvo:** A demanda decorrente da sociedade abrangendo todo o Estado de Rondônia

**Justificativa** Incrementar a receita por meio de ações de manutenção dos sistemas de arrecadação, de fiscalização e tributação, dando autenticidade aos processo e às operações fiscais e coibindo possíveis crimes fiscais através do controle das operações mercantis.

**Eixo Estratégico** Eixo - 2 - Estado imprimindo um novo ciclo no desenvolvimento institucional, democratizando e aumentando a eficiência da gestão pública

**I - DADOS FÍSICO E FINANCEIRO**

**Realização da Meta Física, orçamentária e financeira das Ações dos Programas  
do Plano Plurianual**

(Em R\$)

Descrição	PPA (a)	LOA Inicial (b)	LOA+Crédito (c)	Realizado		Relação em %		
				no Quadrimestre (d)	Até o Quadrimestre (e)	c/a	e/a	e/c
1059 GARANTIR O INCREMENTO DA RECEITA ESTADUAL DE ICMS ATRAVÉS DO PROFISCO								
Restrições: Administrativa								
Incremento da receita garantido.								
R\$	4.530.899,00	4.530.899,00	4.530.899,00	0,00	0,00	100,00		
Porcentagem	100			0	0			
1116 CONSTRUIR E AMPLIAR PRÉDIOS								
Prédios construídos e ampliados								
R\$	3.048.173,00	3.048.173,00	12.599.173,00	0,00	0,00	413,34		
Unidade	0			2	2			
2160 REALIZAR A INFORMATIZAÇÃO DO SISTEMA								
Informatização do sistema realizada								
R\$	8.383.804,00	8.227.804,00	10.727.804,00	1.345.634,65	2.083.918,87	130,38	24,86	19,43
Porcentagem	100			50	66,09		66,09	
2642 REALIZAR COBRANÇA DE CRÉDITO								
Cobrança de crédito realizada								
R\$	300.000,00	300.000,00	300.000,00	0,00	0,00	100,00		
Porcentagem	100							
2643 GERENCIAR A ARRECADAÇÃO								
Arrecadação gerenciada								
R\$	2.400.000,00	2.400.000,00	2.400.000,00	1.126.993,83	1.134.000,63	100,00	47,25	47,25
Porcentagem	100			100	100		100,00	
2645 ASSEGURAR A AUTENTICIDADE DE PROCESSOS								
Autenticidade de processo assegurada								
R\$	1.372.000,00	1.372.000,00	1.372.000,00	0,00	0,00	100,00		
Porcentagem	100			100	100		100,00	
2956 DESENVOLVER E MANTER O SINTEGRA								
SINTEGRA desenvolvido e mantido								

**GOVERNO DO ESTADO DE RONDÔNIA**

Secretaria de Estado de Planejamento e Coordenação Geral - SEPLAN

Sistema de Planejamento Governamental (SIPLAG)

Monitoramento Quadrimestral e Avaliação do Plano Plurianual (PPA, 2008 - 2011) , Ano 2011

Demonstrativo dos Resultados do Monitoramento do 2º Quadrimestre

R\$	500.000,00	500.000,00	500.000,00	0,00	93.437,50	100,00	18,69	18,69
Porcentagem	100			75	75		75,00	
<b>TOTAL PROGRAMA:</b>	<b>20.534.876,00</b>	<b>20.378.876,00</b>	<b>32.429.876,00</b>	<b>2.472.628,48</b>	<b>3.311.357,00</b>	<b>159,13</b>	<b>16,13</b>	<b>10,21</b>

Fonte: Relatórios SIPLAG/SEPLAN; SIAFEM, PPA 2011

**II - RESTOS A PAGAR**

- DADOS FÍSICO E FINANCEIRO

**Realização das metas físicas e financeiras das ações dos programas do plano plurianual**

(Em R\$)

Descrição	Meta Física Realizada		Despesa Liquidada	
	no Quadrimestre	até o Quadrimestre	no Quadrimestre	até o Quadrimestre
2160 REALIZAR A INFORMATIZAÇÃO DO SISTEMA				
Informatização do sistema realizada				
R\$			64.159,40	407.086,40
Porcentagem	0	66,09		
2643 GERENCIAR A ARRECADAÇÃO				
Arrecadação gerenciada				
R\$			209.289,19	209.289,19
Porcentagem	0	100		
<b>TOTAL :</b>			<b>273.448,59</b>	<b>616.375,59</b>

**GOVERNO DO ESTADO DE RONDÔNIA**

Secretaria de Estado de Planejamento e Coordenação Geral - SEPLAN

Sistema de Planejamento Governamental (SIPLAG)

Monitoramento Quadrimestral e Avaliação do Plano Plurianual (PPA, 2008 - 2011), Ano 2011

Demonstrativo dos Resultados do Monitoramento do 2º Quadrimestre

**PROGRAMA: 1224 EDUCAÇÃO FISCAL- COMPROMISSO COM A CIDADANIA.**

<b>Objetivo:</b>	Promover e institucionalizar a educação fiscal para o pleno êxito da cidadania.
<b>Público Alvo:</b>	Alunos das escolas públicas do ensino fundamental e médio; funcionários públicos nas três esferas no âmbito estadual; sociedade em geral
<b>Justificativa</b>	A falta de informações sobre a importância da educação fiscal gera uma relação conflituosa entre o cidadão e o estado, consequentemente, surge a resistência em exigir a nota fiscal e o pagamento espontâneo do tributo bem como a falta de interesse em acompanhar os gastos públicos, ficando a sociedade à margem das decisões políticas do estado. O programa de educação fiscal visa a educar o cidadão em todas as áreas, formando cidadãos conscientes da necessidade de uma cultura de exigência de cumprimento da legislação fiscal e da aplicação dos recursos.
<b>Eixo Estratégico</b>	Eixo - 2 - Estado imprimindo um novo ciclo no desenvolvimento institucional, democratizando e aumentando a eficiência da gestão pública

**I - DADOS FÍSICO E FINANCEIRO**

**Realização da Meta Física, orçamentária e financeira das Ações dos Programas  
do Plano Plurianual**

(Em R\$)

Descrição	PPA (a)	LOA Inicial (b)	LOA+Crédito (c)	Realizado		Relação em %		
				no Quadrimestre (d)	Até o Quadrimestre (e)	c/a	e/a	e/c
1053 RONDÔNIA NOTA 10								
Restrições: Administrativa								
Campanha Realizada								
R\$	1.000.000,00	1.000.000,00	1.000.000,00	0,00	0,00	100,00		
Porcentagem	0			0	0			
2652 PROMOVER A EDUCAÇÃO FISCAL NAS ESCOLAS PÚBLICAS								
Educação fiscal promovida								
R\$	26.800,00	26.800,00	26.800,00	0,00	0,00	100,00		
Porcentagem	100			26	41		41,00	
2653 PROMOVER A EDUCAÇÃO FISCAL PARA SERVIDORES PÚBLICOS								
Educação fiscal para servidores público promovida								
R\$	39.058,23	39.500,00	39.500,00	0,00	0,00	100,00		
Porcentagem								
2656 PROMOVER A EDUCAÇÃO FISCAL NOS MUNICÍPIOS								
Educação fiscal nos municípios promovida								
R\$	44.400,00	44.400,00	44.400,00	0,00	0,00	100,00		
Unidade								
<b>TOTAL PROGRAMA:</b>	<b>1.110.258,23</b>	<b>1.110.700,00</b>	<b>1.110.700,00</b>	<b>0,00</b>	<b>0,00</b>	<b>100,00</b>		

Fonte: Relatórios SIPLAG/SEPLAN; SIAFEM, PPA 2011



GOVERNO DO ESTADO DE RONDÔNIA

Secretaria de Estado de Planejamento e Coordenação Geral - SEPLAN

Sistema de Planejamento Governamental (SIPLAG)

Monitoramento Quadrimestral e Avaliação do Plano Plurianual (PPA, 2008 - 2011) , Ano 2011

Demonstrativo dos Resultados do Monitoramento do 2º Quadrimestre

II - RESTOS A PAGAR

- DADOS FÍSICO E FINANCEIRO

Realização das metas físicas e financeiras das ações dos programas do plano plurianual

(Em R\$)

Descrição	Meta Física Realizada		Despesa Liquidada	
	no Quadrimestre	até o Quadrimestre	no Quadrimestre	até o Quadrimestre
2656 PROMOVER A EDUCAÇÃO FISCAL NOS MUNICÍPIOS				
Educação fiscal nos municípios promovida				
R\$			0,00	8.400,00
<b>TOTAL :</b>			0,00	8.400,00

**GOVERNO DO ESTADO DE RONDÔNIA**

Secretaria de Estado de Planejamento e Coordenação Geral - SEPLAN

Sistema de Planejamento Governamental (SIPLAG)

Monitoramento Quadrimestral e Avaliação do Plano Plurianual (PPA, 2008 - 2011) , Ano 2011

Demonstrativo dos Resultados do Monitoramento do 2º Quadrimestre

U.O: 0002 RECURSOS SOB A SUPERVISAO DA SEFIN

**PROGRAMA: 0000 OPERAÇÕES ESPECIAIS**

**Objetivo:** Prover as unidades orçamentárias de recursos financeiros para dar cobertura às despesas enquadradas na função encargos especiais, em conformidade com o parágrafo único do art. 4º da Portaria nº 42, de 14 de abril de 1999, do Ministério de Orçamento e Gestão (MOG).

**Público Alvo:** Governo do Estado de Rondônia

**Justificativa** Necessidade de uniformização das ações administrativas na cobertura de despesas às quais não se pode associar a geração de um bem ou serviços, tais como cumprimento de sentenças judiciais, financiamento com retorno, transferências constitucionais, transferências decorrentes de legislação específica, outras transferências, serviço da dívida interna, serviço da dívida externa, refinanciamento da dívida interna, refinanciamento da dívida externa, amortizações, encargos, aquisição de títulos, fundos de participações, operações de financiamento, ressarcimento de toda ordem, indenizações, pagamento de inativos e pensionistas, participações acionárias, contribuição a organismo nacionais e internacionais, compensações financeiras e outros encargos especiais.

**Eixo Estratégico** Eixo - 2 - Estado imprimindo um novo ciclo no desenvolvimento institucional, democratizando e aumentando a eficiência da gestão pública

**I - DADOS FÍSICO E FINANCEIRO**

**Realização da Meta Física, orçamentária e financeira das Ações dos Programas  
do Plano Plurianual**

(Em R\$)

Descrição	PPA (a)	LOA Inicial (b)	LOA+Crédito (c)	Realizado		Relação em %		
				no Quadrimestre (d)	Até o Quadrimestre (e)	c/a	e/a	e/c
0126 REALIZAR PAGAMENTO DE PESAS DE EXERCÍCIOS ANTERIORES - RS/SEFIN								
R\$	100.000,00	100.000,00	1.900.000,00	1.443.512,38	1.830.895,01	1.900,00	1.830,90	96,36
0128 ASSEGURAR OS RECURSOS PARA PAGAMENTO DA DÍVIDA FUNDADA - RS/SEFIN								
R\$	374.521.400,00	334.692.479,00	328.192.479,00	98.398.651,86	197.253.524,03	98,06	52,67	60,10
0130 ASSEGURAR RECURSOS PARA CONTRIBUIR COM A FORMAÇÃO DO PATRIMÔNIO DO SERVIDOR PÚBLICO - RS/SEFIN								
R\$	24.000.000,00	24.000.000,00	25.800.000,00	9.185.434,60	17.402.073,33	107,50	72,51	67,45
0131 ASSEGURAR OS RECURSOS PARA PAGAMENTO DA DÍVIDA CONFESSADA INTERNA								
R\$	2.935.000,00	2.935.000,00	2.635.000,00	159.036,16	238.554,24	89,78	8,13	9,05
0132 ASSEGURAR OS RECURSOS PARA PAGAMENTO DE SENTENÇAS JUDICIAIS - RS/SEFIN								
R\$	20.100.000,00	20.100.000,00	23.700.000,00	13.067.996,78	22.896.119,79	117,91	113,91	96,61
0137 REALIZAR TRANSFERÊNCIAS AOS MUNICÍPIOS: ICMS, IPVA E IPI								
Restrições: Orçamentária								
R\$	652.196.250,00	509.097.000,00	486.646.000,00	238.950.479,36	454.946.933,23	95,59	69,76	93,49
0193 ASSEGURAR RECURSOS PARA CONTRIBUIR COM A FORMAÇÃO DO PATRIMÔNIO DOS SERVIDORES PÚBLICOS DA SAÚDE								
R\$	4.000.000,00	4.000.000,00	4.000.000,00	1.517.787,54	2.853.205,95	100,00	71,33	71,33
0194 ASSEGURAR RECURSOS PARA CONTRIBUIR COM A FORMAÇÃO DO PATRIMÔNIO DOS SERVIDORES PÚBLICOS DA EDUCAÇÃO								
R\$	7.800.000,00	7.800.000,00	7.800.000,00	3.003.894,84	5.606.487,51	100,00	71,88	71,88
<b>TOTAL PROGRAMA:</b>	<b>1.085.652.650,00</b>	<b>902.724.479,00</b>	<b>880.673.479,00</b>	<b>365.726.793,52</b>	<b>703.027.793,09</b>	<b>97,56</b>	<b>64,76</b>	<b>79,83</b>

Fonte: Relatórios SIPLAG/SEPLAN; SIAFEM, PPA 2011

**GOVERNO DO ESTADO DE RONDÔNIA**

Secretaria de Estado de Planejamento e Coordenação Geral - SEPLAN

Sistema de Planejamento Governamental (SIPLAG)

Monitoramento Quadrimestral e Avaliação do Plano Plurianual (PPA, 2008 - 2011) , Ano 2011

Demonstrativo dos Resultados do Monitoramento do 2º Quadrimestre

U.O: 0011 FUNDO PARA INFRAESTRUTURA DE TRANSPORTE E HABITAÇÃO - FITHA

PROGRAMA: 0000 OPERAÇÕES ESPECIAIS

**Objetivo:** Prover as unidades orçamentárias de recursos financeiros para dar cobertura às despesas enquadradas na função encargos especiais, em conformidade com o parágrafo único do art. 4º da Portaria nº 42, de 14 de abril de 1999, do Ministério de Orçamento e Gestão (MOG).

**Público Alvo:** Unidades orçamentárias

**Justificativa** Necessidade de uniformização das ações administrativas na cobertura de despesas às quais não se pode associar a geração de um bem ou serviços, tais como cumprimento de sentenças judiciais, financiamento com retorno, transferências constitucionais, transferências decorrentes de legislação específica, outras transferências, serviço da dívida interna, serviço da dívida externa, refinanciamento da dívida interna, refinanciamento da dívida externa, amortizações, encargos, aquisição de títulos, fundos de participações, operações de financiamento, ressarcimento de toda ordem, indenizações, pagamento de inativos e pensionistas, participações acionárias, contribuição a organismo nacionais e internacionais, compensações financeiras e outros encargos especiais.

**Eixo Estratégico** Eixo - 2 - Estado imprimindo um novo ciclo no desenvolvimento institucional, democratizando e aumentando a eficiência da gestão pública

**I - DADOS FÍSICO E FINANCEIRO**

**Realização da Meta Física, orçamentária e financeira das Ações dos Programas  
do Plano Plurianual**

(Em R\$)

Descrição	PPA (a)	LOA Inicial (b)	LOA+Crédito (c)	Realizado		Relação em %		
				no Quadrimestre (d)	Até o Quadrimestre (e)	c/a	e/a	e/c
0202 REALIZAR TRANSFERÊNCIAS VOLUNTÁRIAS PARA OS MUNICÍPIOS - FITHA								
R\$	27.900.000,00	27.900.000,00	27.900.000,00	22.557.942,25	22.557.942,25	100,00	80,85	80,85
<b>TOTAL PROGRAMA:</b>	<b>27.900.000,00</b>	<b>27.900.000,00</b>	<b>27.900.000,00</b>	<b>22.557.942,25</b>	<b>22.557.942,25</b>	<b>100,00</b>	<b>80,85</b>	<b>80,85</b>

Fonte: Relatórios SIPLAG/SEPLAN; SIAFEM, PPA 2011

**II - RESTOS A PAGAR**

- DADOS FÍSICO E FINANCEIRO

**Realização das metas físicas e financeiras das ações dos programas do plano plurianual**

(Em R\$)

Descrição	Meta Física Realizada		Despesa Liquidada	
	no Quadrimestre	até o Quadrimestre	no Quadrimestre	até o Quadrimestre
0202 REALIZAR TRANSFERÊNCIAS VOLUNTÁRIAS PARA OS MUNICÍPIOS - FITHA				
R\$			0,00	120.000,00
<b>TOTAL :</b>			<b>0,00</b>	<b>120.000,00</b>



**GOVERNO DO ESTADO DE RONDÔNIA**  
**Secretaria de Estado de Planejamento e Coordenação Geral - SEPLAN**  
**Sistema de Planejamento Governamental (SIPLAG)**  
**Monitoramento Quadrimestral e Avaliação do Plano Plurianual (PPA, 2008 - 2011) , Ano 2011**  
**Demonstrativo dos Resultados do Monitoramento do 2º Quadrimestre**

**PROGRAMA: 1249 DESENVOLVIMENTO DA INFRA-ESTRUTURA DE TRANSPORTE**

**Objetivo:** Dotar as rodovias de boas condições de trafegabilidade, visando atender com segurança a população da região contemplada.

**Público Alvo:** População do Estado de Rondônia

**Justificativa** Construção, conservação, restauração, projeto e pavimentação de rodovias, bem como construção de bueiros e obras de artes especiais mantê-las em boas condições de tráfego.

**Eixo Estratégico** Eixo - 1 - Estado mais competitivo com desenvolvimento sustentável, promovendo a melhoria da capacidade científica e tecnológica, investimentos em infraestrutura e respeito à biodiversidade

**I - DADOS FÍSICO E FINANCEIRO**

**Realização da Meta Física, orçamentária e financeira das Ações dos Programas do Plano Plurianual**

(Em R\$)

Descrição	PPA (a)	LOA Inicial (b)	LOA+Crédito (c)	Realizado		Relação em %		
				no Quadrimestre (d)	Até o Quadrimestre (e)	c/a	e/a	e/c
2948 GERENCIAR RECURSOS PARA INFRA-ESTRUTURA - FITHA								
Recursos gerenciados								
R\$	82.254.000,00	82.754.000,00	91.830.629,85	29.011.430,70	31.292.169,33	110,97	38,04	34,08
Real	41000000			31292169,33	31292169,33		76,32	
<b>TOTAL PROGRAMA:</b>	<b>82.254.000,00</b>	<b>82.754.000,00</b>	<b>91.830.629,85</b>	<b>29.011.430,70</b>	<b>31.292.169,33</b>	<b>110,97</b>	<b>38,04</b>	<b>34,08</b>

Fonte: Relatórios SIPLAG/SEPLAN; SIAFEM, PPA 2011

**II - RESTOS A PAGAR**

**- DADOS FÍSICO E FINANCEIRO**

**Realização das metas físicas e financeiras das ações dos programas do plano plurianual**

(Em R\$)

Descrição	Meta Física Realizada		Despesa Liquidada	
	no Quadrimestre	até o Quadrimestre	no Quadrimestre	até o Quadrimestre
2948 GERENCIAR RECURSOS PARA INFRA-ESTRUTURA - FITHA				
Recursos gerenciados				
R\$			194.893,76	461.793,76
Real		461793,76		
<b>TOTAL :</b>			<b>194.893,76</b>	<b>461.793,76</b>

**GOVERNO DO ESTADO DE RONDÔNIA**

Secretaria de Estado de Planejamento e Coordenação Geral - SEPLAN

Sistema de Planejamento Governamental (SIPLAG)

Monitoramento Quadrimestral e Avaliação do Plano Plurianual (PPA, 2008 - 2011) , Ano 2011

Demonstrativo dos Resultados do Monitoramento do 2º Quadrimestre

U.O: 0020 DEPARTAMENTO DE ESTRADAS E RODAGEM - DER/RO

**PROGRAMA: 0000 OPERAÇÕES ESPECIAIS**

**Objetivo:** Prover as unidades orçamentárias de recursos financeiros para dar cobertura às despesas enquadradas na função encargos especiais, em conformidade com o parágrafo único do art. 4º da Portaria nº 42, de 14 de abril de 1999, do Ministério de Orçamento e Gestão (MOG).

**Público Alvo:** Unidades orçamentárias

**Justificativa** Necessidade de uniformização das ações administrativas na cobertura de despesas às quais não se pode associar a geração de um bem ou serviços, tais como cumprimento de sentenças judiciais, financiamento com retorno, transferências constitucionais, transferências decorrentes de legislação específica, outras transferências, serviço da dívida interna, serviço da dívida externa, refinanciamento da dívida interna, refinanciamento da dívida externa, amortizações, encargos, aquisição de títulos, fundos de participações, operações de financiamento, ressarcimento de toda ordem, indenizações, pagamento de inativos e pensionistas, participações acionárias, contribuição a organismo nacionais e internacionais, compensações financeiras e outros encargos especiais.

**Eixo Estratégico** Eixo - 2 - Estado imprimindo um novo ciclo no desenvolvimento institucional, democratizando e aumentando a eficiência da gestão pública

**I - DADOS FÍSICO E FINANCEIRO**

**Realização da Meta Física, orçamentária e financeira das Ações dos Programas  
do Plano Plurianual**

(Em R\$)

Descrição	PPA (a)	LOA Inicial (b)	LOA+Crédito (c)	Realizado		Relação em %		
				no Quadrimestre (d)	Até o Quadrimestre (e)	c/a	e/a	e/c
0195 REALIZAR PAGAMENTO DE PESAS DE EXERCÍCIOS ANTERIORES								
R\$	135.000,00	120.000,00	170.000,00	86.394,52	86.394,52	141,67	64,00	50,82
0196 EFETUAR TRANSFERÊNCIAS VOLUNTÁRIAS								
R\$	2.456.000,00	11.205.000,00	14.691.438,49	5.258.367,99	5.308.367,99	131,12	216,14	36,13
0197 REALIZAR PAGAMENTO DE DESPESAS DE SENTENÇAS JUDICIAIS								
R\$	780.000,00	440.000,00	440.000,00	11.261,62	11.261,62	100,00	1,44	2,56
<b>TOTAL PROGRAMA:</b>	<b>3.371.000,00</b>	<b>11.765.000,00</b>	<b>15.301.438,49</b>	<b>5.356.024,13</b>	<b>5.406.024,13</b>	<b>130,06</b>	<b>160,37</b>	<b>35,33</b>

Fonte: Relatórios SIPLAG/SEPLAN; SIAFEM, PPA 2011





**GOVERNO DO ESTADO DE RONDÔNIA**  
**Secretaria de Estado de Planejamento e Coordenação Geral - SEPLAN**  
**Sistema de Planejamento Governamental (SIPLAG)**  
**Monitoramento Quadrimestral e Avaliação do Plano Plurianual (PPA, 2008 - 2011) , Ano 2011**  
**Demonstrativo dos Resultados do Monitoramento do 2º Quadrimestre**

**PROGRAMA: 1015 APOIO ADMINISTRATIVO DO PODER EXECUTIVO**

**Objetivo:** Prover os órgãos do Poder Executivo Estadual de meios administrativos para a implementação e gestão de seus programas finalísticos.

**Público Alvo:** Unidades orçamentárias do Poder Executivo

**Justificativa** Padronizar e uniformizar as ações de investimentos e manutenção das unidades administrativas do Poder Executivo Estadual.

**Eixo Estratégico** Eixo - 2 - Estado imprimindo um novo ciclo no desenvolvimento institucional, democratizando e aumentando a eficiência da gestão pública

**I - DADOS FÍSICO E FINANCEIRO**

**Realização da Meta Física, orçamentária e financeira das Ações dos Programas do Plano Plurianual**

(Em R\$)

Descrição	PPA (a)	LOA Inicial (b)	LOA+Crédito (c)	Realizado		Relação em %			
				no Quadrimestre (d)	Até o Quadrimestre (e)	c/a	e/a	e/c	
2931 ASSEGURAR A REMUNERAÇÃO DE PESSOAL ATIVO E ENCARGOS SOCIAIS									
R\$	32.721.803,00	30.705.628,00	30.705.628,00	12.287.013,44	19.490.375,58	100,00	59,56	63,47	
2932 PROMOVER A VALORIZAÇÃO DOS SERVIDORES									
R\$	50.000,00	50.000,00	50.000,00	0,00	0,00	100,00			
2933 ATENDER A SERVIDORES COM AUXÍLIO SAÚDE E AUXÍLIO TRANSPORTE									
R\$	1.887.236,00	1.887.236,00	1.887.236,00	756.819,42	1.195.299,26	100,00	63,34	63,34	
2934 MANTER A ADMINISTRAÇÃO DA UNIDADE									
R\$	4.164.000,00	3.864.000,00	3.654.000,00	1.090.743,15	1.508.846,71	94,57	36,24	41,29	
2935 MANTER OS SERVIÇOS DAS RESIDÊNCIAS REGIONAIS									
R\$	2.535.000,00	2.131.000,00	3.546.000,00	916.393,46	1.538.757,13	166,40	60,70	43,39	
<b>TOTAL PROGRAMA:</b>	<b>41.358.039,00</b>	<b>38.637.864,00</b>	<b>39.842.864,00</b>	<b>15.050.969,47</b>	<b>23.733.278,68</b>	<b>103,12</b>	<b>57,38</b>	<b>59,57</b>	

Fonte: Relatórios SIPLAG/SEPLAN; SIAFEM, PPA 2011

**II - RESTOS A PAGAR**

**- DADOS FÍSICO E FINANCEIRO**

**Realização das metas físicas e financeiras das ações dos programas do plano plurianual**

(Em R\$)

Descrição	Meta Física Realizada		Despesa Liquidada	
	no Quadrimestre	até o Quadrimestre	no Quadrimestre	até o Quadrimestre
2934 MANTER A ADMINISTRAÇÃO DA UNIDADE				
R\$			0,00	63.262,10
<b>TOTAL :</b>			<b>0,00</b>	<b>63.262,10</b>

**GOVERNO DO ESTADO DE RONDÔNIA**

Secretaria de Estado de Planejamento e Coordenação Geral - SEPLAN

Sistema de Planejamento Governamental (SIPLAG)

Monitoramento Quadrimestral e Avaliação do Plano Plurianual (PPA, 2008 - 2011), Ano 2011

Demonstrativo dos Resultados do Monitoramento do 2º Quadrimestre

**PROGRAMA: 1249 DESENVOLVIMENTO DA INFRA-ESTRUTURA DE TRANSPORTE****Objetivo:** Promover o desenvolvimento da infra-estrutura de transporte rodoviário, aeroviário e hidroviário do Estado.**Público Alvo:** A demanda decorrente da sociedade abrangendo todo o Estado de Rondônia**Justificativa** Desenvolver os meios tecnológicos e financeiros para fortalecer e implementar a infra-estrutura necessária para o desenvolvimento do sistema de transporte rodoviário, aeroviário e hidroviário do estado de Rondônia.**Eixo Estratégico** Eixo - 1 - Estado mais competitivo com desenvolvimento sustentável, promovendo a melhoria da capacidade científica e tecnológica, investimentos em infraestrutura e respeito à biodiversidade**I - DADOS FÍSICO E FINANCEIRO****Realização da Meta Física, orçamentária e financeira das Ações dos Programas do Plano Plurianual**

(Em R\$)

Descrição	PPA (a)	LOA Inicial (b)	LOA+Crédito (c)	Realizado		Relação em %		
				no Quadrimestre (d)	Até o Quadrimestre (e)	c/a	e/a	e/c
<b>1306 CONSTRUIR E RECONSTRUIR OBRAS-DE-ARTE ESPECIAIS E CORRENTES</b>								
Obras-de-arte construídas e reconstruídas								
R\$	25.453.000,00	1.685.641,00	4.985.641,00	0,00	25.501,00	295,77	0,10	0,51
Metro	1818			735,15	960,25		52,82	
<b>1311 ELABORAR PROJETOS RODOVIÁRIOS</b>								
Projetos elaborados								
R\$	9.079.350,00	1.901.000,00	2.146.000,00	206.481,72	231.631,66	112,89	2,55	10,79
Kilometro	450,78			3,64	3,64		0,81	
<b>1317 ADQUIRIR EQUIPAMENTOS RODOVIÁRIOS</b>								
Equipamentos adquiridos								
R\$	3.515.000,00	1.500.000,00	2.300.000,00	0,00	0,00	153,33		
Unidade	16			10	10		62,50	
<b>1318 REALIZAR INFRA-ESTRUTURA DOS AEROPORTOS E AERÓDROMOS</b>								
Infra-estrutura realizada								
R\$	1.650.000,00	212.000,00	212.000,00	0,00	0,00	100,00		
Porcentagem	1							
<b>1340 REALIZAR INFRA-ESTRUTURA HIDROPORTUÁRIA</b>								
Infra-estrutura realizada								
R\$	100.000,00	19.000,00	19.000,00	0,00	0,00	100,00		
Unidade	1							
<b>1383 GERENCIAR RECURSO INTERNACIONAL - CAF</b>								
Recurso gerenciado								
R\$	5.000.000,00	0,00	0,00					
Real	1							
<b>1384 REALIZAR INFRA-ESTRUTURA URBANA</b>								
Infra-estrutura realizada								
R\$	18.685.000,00	93.000,00	180.981.424,78	0,00	0,194.603,68			
Kilometro	63			0	0			



**GOVERNO DO ESTADO DE RONDÔNIA**  
**Secretaria de Estado de Planejamento e Coordenação Geral - SEPLAN**  
**Sistema de Planejamento Governamental (SIPLAG)**  
**Monitoramento Quadrimestral e Avaliação do Plano Plurianual (PPA, 2008 - 2011) , Ano 2011**  
**Demonstrativo dos Resultados do Monitoramento do 2º Quadrimestre**

1386	REALIZAR INFRA-ESTRUTURA DA MALHA VIÁRIA								
	Infra-estrutura realizada								
	R\$	183.906.334,80	58.935.593,00	71.585.593,00	15.260.627,68	16.762.336,02	121,46	9,11	23,42
	Kilometro	584,88			2106,16	2478,36		423,74	
2936	GERENCIAR TRANSFERÊNCIAS DE RECURSOS								
	Transferências gerenciadas								
	R\$	549.000,00	549.000,00	1.483.000,00	340.803,08	526.772,61	270,13	95,95	35,52
	Real	0			526772,61	526772,61			
<b>TOTAL PROGRAMA:</b>		<b>247.937.684,80</b>	<b>64.895.234,00</b>	<b>263.712.658,78</b>	<b>15.807.912,48</b>	<b>17.546.241,29</b>	<b>406,37</b>	<b>7,08</b>	<b>6,65</b>

Fonte: Relatórios SIPLAG/SEPLAN; SIAFEM, PPA 2011

**II - RESTOS A PAGAR**

- DADOS FÍSICO E FINANCEIRO

**Realização das metas físicas e financeiras das ações dos programas do plano plurianual** (Em R\$)

Descrição	Meta Física Realizada		Despesa Liquidada	
	no Quadrimestre	até o Quadrimestre	no Quadrimestre	até o Quadrimestre
1384 REALIZAR INFRA-ESTRUTURA URBANA				
Infra-estrutura realizada				
R\$			5.335.057,05	8.344.279,55
Kilometro	10,2	33,34		
2936 GERENCIAR TRANSFERÊNCIAS DE RECURSOS				
Transferências gerenciadas				
R\$			453.002,22	453.002,22
Real		453002,22		
<b>TOTAL :</b>			<b>5.788.059,27</b>	<b>8.797.281,77</b>

**GOVERNO DO ESTADO DE RONDÔNIA**

Secretaria de Estado de Planejamento e Coordenação Geral - SEPLAN

Sistema de Planejamento Governamental (SIPLAG)

Monitoramento Quadrimestral e Avaliação do Plano Plurianual (PPA, 2008 - 2011) , Ano 2011

Demonstrativo dos Resultados do Monitoramento do 2º Quadrimestre

U.O: 0021 DEPARTAMENTO DE OBRAS E SERVIÇOS PÚBLICOS - DEOSP

PROGRAMA: 0000 OPERAÇÕES ESPECIAIS

**Objetivo:** Prover as unidades orçamentárias de recursos financeiros para dar cobertura às despesas enquadradas na função encargos especiais, em conformidade com o parágrafo único do art. 4º da Portaria nº 42, de 14 de abril de 1999, do Ministério de Orçamento e Gestão (MOG).

**Público Alvo:** Unidades orçamentárias

**Justificativa** Necessidade de uniformização das ações administrativas na cobertura de despesas às quais não se pode associar a geração de um bem ou serviços, tais como cumprimento de sentenças judiciais, financiamento com retorno, transferências constitucionais, transferências decorrentes de legislação específica, outras transferências, serviço da dívida interna, serviço da dívida externa, refinanciamento da dívida interna, refinanciamento da dívida externa, amortizações, encargos, aquisição de títulos, fundos de participações, operações de financiamento, ressarcimento de toda ordem, indenizações, pagamento de inativos e pensionistas, participações acionárias, contribuição a organismo nacionais e internacionais, compensações financeiras e outros encargos especiais.

**Eixo Estratégico** Eixo - 2 - Estado imprimindo um novo ciclo no desenvolvimento institucional, democratizando e aumentando a eficiência da gestão pública

**I - DADOS FÍSICO E FINANCEIRO**

**Realização da Meta Física, orçamentária e financeira das Ações dos Programas do Plano Plurianual**

(Em R\$)

Descrição	PPA (a)	LOA Inicial (b)	LOA+Crédito (c)	Realizado		Relação em %		
				no Quadrimestre (d)	Até o Quadrimestre (e)	c/a	e/a	e/c
0116 REALIZAR PAGAMENTO DE DESPESAS DE EXERCÍCIOS ANTERIORES								
R\$	52.000,00	152.000,00	152.000,00	0,00	0,00	100,00		
0150 REALIZAR PAGAMENTO DE DESPESAS DE SENTENÇAS JUDICIAIS								
R\$	1.000,00	1.000,00	1.000,00	0,00	0,00	100,00		
0199 REALIZAR TRANSFERÊNCIAS VOLUNTÁRIAS								
R\$	921.000,00	0,00	8.425.818,97	1.433.670,72	1.433.670,72	155,66	17,02	
<b>TOTAL PROGRAMA:</b>	<b>974.000,00</b>	<b>153.000,00</b>	<b>8.578.818,97</b>	<b>1.433.670,72</b>	<b>1.433.670,72</b>	<b>5.607,07</b>	<b>147,19</b>	<b>16,71</b>

Fonte: Relatórios SIPLAG/SEPLAN; SIAFEM, PPA 2011

**II - RESTOS A PAGAR**

- DADOS FÍSICO E FINANCEIRO

**Realização das metas físicas e financeiras das ações dos programas do plano plurianual**

(Em R\$)

Descrição	Meta Física Realizada		Despesa Liquidada	
	no Quadrimestre	até o Quadrimestre	no Quadrimestre	até o Quadrimestre
0199 REALIZAR TRANSFERÊNCIAS VOLUNTÁRIAS				
R\$			100.750,00	100.750,00
<b>TOTAL :</b>			<b>100.750,00</b>	<b>100.750,00</b>

**GOVERNO DO ESTADO DE RONDÔNIA**

Secretaria de Estado de Planejamento e Coordenação Geral - SEPLAN

Sistema de Planejamento Governamental (SIPLAG)

Monitoramento Quadrimestral e Avaliação do Plano Plurianual (PPA, 2008 - 2011), Ano 2011

Demonstrativo dos Resultados do Monitoramento do 2º Quadrimestre

**PROGRAMA: 1015 APOIO ADMINISTRATIVO DO PODER EXECUTIVO**

Objetivo:	Prover os órgãos do Poder Executivo Estadual de meios administrativos para a implementação e gestão de seus programas finalísticos.
Público Alvo:	Unidades orçamentárias do Poder Executivo
Justificativa	Padronizar e uniformizar as ações de investimentos e manutenção das unidades administrativas do Poder Executivo Estadual.
Eixo Estratégico	Eixo - 2 - Estado imprimindo um novo ciclo no desenvolvimento institucional, democratizando e aumentando a eficiência da gestão pública

**I - DADOS FÍSICO E FINANCEIRO**

**Realização da Meta Física, orçamentária e financeira das Ações dos Programas do Plano Plurianual**

(Em R\$)

Descrição	PPA (a)	LOA Inicial (b)	LOA+Crédito (c)	Realizado		Relação em %			
				no Quadrimestre (d)	Até o Quadrimestre (e)	c/a	e/a	e/c	
2937 ASSEGURAR A REMUNERAÇÃO DE PESSOAL ATIVO E ENCARGOS SOCIAIS									
R\$	6.783.998,00	6.201.547,00	6.201.547,00	2.889.582,27	5.196.755,73	100,00	76,60	83,80	
2938 ATENDER A SERVIDORES COM AUXÍLIO SAÚDE E AUXÍLIO TRANSPORTE									
R\$	539.829,00	539.829,00	539.829,00	143.752,80	253.402,10	100,00	46,94	46,94	
2939 MANTER A ADMINISTRAÇÃO DA UNIDADE									
R\$	5.620.000,00	2.873.174,00	2.873.174,00	329.794,57	401.391,22	100,00	7,14	13,97	
2940 PROMOVER A VALORIZAÇÃO DOS SERVIDORES									
R\$	31.500,00	30.000,00	30.000,00	0,00	3.100,00	100,00	9,84	10,33	
<b>TOTAL PROGRAMA:</b>	<b>12.975.327,00</b>	<b>9.644.550,00</b>	<b>9.644.550,00</b>	<b>3.363.129,64</b>	<b>5.854.649,05</b>	<b>100,00</b>	<b>45,12</b>	<b>60,70</b>	

Fonte: Relatórios SIPLAG/SEPLAN; SIAFEM, PPA 2011

**II - RESTOS A PAGAR**

- DADOS FÍSICO E FINANCEIRO

**Realização das metas físicas e financeiras das ações dos programas do plano plurianual**

(Em R\$)

Descrição	Meta Física Realizada		Despesa Liquidada	
	no Quadrimestre	até o Quadrimestre	no Quadrimestre	até o Quadrimestre
2939 MANTER A ADMINISTRAÇÃO DA UNIDADE				
R\$			58.041,44	139.952,39
<b>TOTAL :</b>			<b>58.041,44</b>	<b>139.952,39</b>



**GOVERNO DO ESTADO DE RONDÔNIA**  
**Secretaria de Estado de Planejamento e Coordenação Geral - SEPLAN**  
**Sistema de Planejamento Governamental (SIPLAG)**  
**Monitoramento Quadrimestral e Avaliação do Plano Plurianual (PPA, 2008 - 2011) , Ano 2011**  
**Demonstrativo dos Resultados do Monitoramento do 2º Quadrimestre**

**PROGRAMA: 1252 SE ESSA CASA FOSSE MINHA**

**Objetivo:** Promover acesso à moradia para famílias de baixa renda das cidades em todo o território do Estado de Rondônia.  
**Público Alvo:** A demanda decorrente da sociedade abrangendo todo o Estado de Rondônia  
**Justificativa** Os índices de crescimento da população urbana têm aumentado nas mesmas proporções das demandas de infraestrutura e equipamentos urbanos, conseqüentemente, é visível a favelização das cidades, destacando-se claramente a falta de moradias. O Programa promoverá acesso das famílias necessitadas de moradias dignas e, ainda, contribuirá para a geração de emprego e renda na sua implementação.  
**Eixo Estratégico** Eixo - 3 - Estado com justiça social, acesso universal e de qualidade aos serviços públicos oferecidos para todos.

**I - DADOS FÍSICO E FINANCEIRO**

**Realização da Meta Física, orçamentária e financeira das Ações dos Programas do Plano Plurianual**

(Em R\$)

Descrição	PPA (a)	LOA Inicial (b)	LOA+Crédito (c)	Realizado		Relação em %		
				no Quadrimestre (d)	Até o Quadrimestre (e)	c/a	e/a	e/c
1325 DESENVOLVER ESTUDOS E PROJETOS DE CONJUNTO HABITACIONAL POPULAR								
Restrições: Política								
Estudos e projetos desenvolvidos								
R\$	400.000,00	1.100,00	1.100,00	0,00	0,00	100,00		
Unidade	3							
1326 CONSTRUIR CONJUNTOS HABITACIONAIS POPULARES								
Restrições: Política								
Unidades habitacionais construídas								
R\$	1.880.000,00	1.100,00	1.100,00	0,00	0,00	100,00		
Unidade	100							
1491 EXECUTAR OBRA DE INFRA-ESTRUTURA PARA IMPLANTAÇÃO DA VILA DOS SERVIDORES ESTADUAIS								
Restrições: Política								
Vilas implantadas								
R\$	100.000,00	1.100,00	1.100,00	0,00	0,00	100,00		
Unidade	1							
<b>TOTAL PROGRAMA:</b>	<b>2.380.000,00</b>	<b>3.300,00</b>	<b>3.300,00</b>	<b>0,00</b>	<b>0,00</b>	<b>100,00</b>		

Fonte: Relatórios SIPLAG/SEPLAN; SIAFEM, PPA 2011

**GOVERNO DO ESTADO DE RONDÔNIA**

Secretaria de Estado de Planejamento e Coordenação Geral - SEPLAN

Sistema de Planejamento Governamental (SIPLAG)

Monitoramento Quadrimestral e Avaliação do Plano Plurianual (PPA, 2008 - 2011), Ano 2011

Demonstrativo dos Resultados do Monitoramento do 2º Quadrimestre

**PROGRAMA: 1254 RONDÔNIA EM OBRAS**

<b>Objetivo:</b>	Oferecer maiores condições técnicas e operacionais, de modo a melhorar a qualidade dos serviços executados em obras, com a fiscalização e acompanhamento criterioso do DEOSP.
<b>Público Alvo:</b>	Órgãos da administração direta e indireta do executivo estadual, prefeituras municipais e entidades da sociedade civil organizada
<b>Justificativa</b>	A execução de obras e serviços de engenharia do setor público requer fiscalização e acompanhamento para alcançar qualidade e prazo em conformidade com as normas e necessidades do Estado
<b>Eixo Estratégico</b>	Eixo - 2 - Estado imprimindo um novo ciclo no desenvolvimento institucional, democratizando e aumentando a eficiência da gestão pública

**I - DADOS FÍSICO E FINANCEIRO**

**Realização da Meta Física, orçamentária e financeira das Ações dos Programas  
do Plano Plurianual**

(Em R\$)

Descrição	PPA (a)	LOA Inicial (b)	LOA+Crédito (c)	Realizado		Relação em %			
				no Quadrimestre (d)	Até o Quadrimestre (e)	c/a	e/a	e/c	
1337 DESENVOLVER ESTUDOS E PROJETOS DE OBRAS PÚBLICAS									
Restrições: Outras									
Estudos e projetos desenvolvidos									
R\$	200.000,00	400.000,00	400.000,00	0,00	0,00	100,00			
Unidade	101								
1339 FISCALIZAR E ACOMPANHAR OBRAS CIVIS									
Obras civis fiscalizadas e acompanhadas									
R\$	250.000,00	250.000,00	250.000,00	59.070,00	91.370,00	100,00	36,55	36,55	
Metro Cúbico	5400								
1390 CONSTRUIR, AMPLIAR E REFORMAR PRÉDIOS PÚBLICOS									
Restrições: Outras									
Prédios construídos, ampliados e reformados.									
R\$	13.500.000,00	2.170.138,00	6.941.025,13	179.408,34	179.408,34	319,84	1,33	2,58	
Porcentagem	100								
1409 CONSTRUIR O CENTRO POLÍTICO ADMINISTRATIVO									
Centro político administrativo construído									
R\$	6.000.000,00	563.000,00	27.563.000,00	1.056.906,96	1.821.372,64	4.895,74	30,36	6,61	
Porcentagem	10								
<b>TOTAL PROGRAMA:</b>	<b>19.950.000,00</b>	<b>3.383.138,00</b>	<b>35.154.025,13</b>	<b>1.295.385,30</b>	<b>2.092.150,98</b>	<b>1.039,10</b>	<b>10,49</b>	<b>5,95</b>	

Fonte: Relatórios SIPLAG/SEPLAN; SIAFEM, PPA 2011

**II - RESTOS A PAGAR****- DADOS FÍSICO E FINANCEIRO**

**Realização das metas físicas e financeiras das ações dos programas do plano plurianual**

(Em R\$)

Descrição	Meta Física Realizada		Despesa Liquidada	
	no Quadrimestre	até o Quadrimestre	no Quadrimestre	até o Quadrimestre



**GOVERNO DO ESTADO DE RONDÔNIA**

**Secretaria de Estado de Planejamento e Coordenação Geral - SEPLAN**

**Sistema de Planejamento Governamental (SIPLAG)**

**Monitoramento Quadrimestral e Avaliação do Plano Plurianual (PPA, 2008 - 2011) , Ano 2011**

**Demonstrativo dos Resultados do Monitoramento do 2º Quadrimestre**

---

1390	CONSTRUIR, AMPLIAR E REFORMAR PRÉDIOS PÚBLICOS			
	Prédios construídos, ampliados e reformados.			
		R\$	210.678,84	210.678,84
<hr/>				
1409	CONSTRUIR O CENTRO POLÍTICO ADMINISTRATIVO			
	Centro político administrativo construído			
		R\$	3.597.085,48	5.087.918,01
<hr/>				
<b>TOTAL :</b>			<b>3.807.764,32</b>	<b>5.298.596,85</b>

---



**GOVERNO DO ESTADO DE RONDÔNIA**

Secretaria de Estado de Planejamento e Coordenação Geral - SEPLAN

Sistema de Planejamento Governamental (SIPLAG)

Monitoramento Quadrimestral e Avaliação do Plano Plurianual (PPA, 2008 - 2011), Ano 2011

Demonstrativo dos Resultados do Monitoramento do 2º Quadrimestre

**PROGRAMA: 1270 INFRA-ESTRUTURA DE SANEAMENTO BÁSICO E ESGOTAMENTO****Objetivo:** Viabilizar a plena execução de infra-estrutura de saneamento básico e esgotamento.**Público Alvo:** A demanda decorrente da sociedade abrangendo todo o Estado de Rondônia**Justificativa** O Estado priorizando ações de melhoria nas condições de vida por meio da implantação de água encanada de qualidade e esgotamento sanitário nas residências, diminuindo as possibilidades de incidência de doenças.**Eixo Estratégico** Eixo - 3 - Estado com justiça social, acesso universal e de qualidade aos serviços públicos oferecidos para todos.**I - DADOS FÍSICO E FINANCEIRO****Realização da Meta Física, orçamentária e financeira das Ações dos Programas do Plano Plurianual**

(Em R\$)

Descrição	PPA (a)	LOA Inicial (b)	LOA+Crédito (c)	Realizado		Relação em %		
				no Quadrimestre (d)	Até o Quadrimestre (e)	c/a	e/a	e/c
1334 IMPLANTAR, AMPLIAR E MELHORAR O SISTEMA DE ABASTECIMENTO DE ÁGUA								
Sistema de abastecimento de água implantado, ampliado e melhorado								
R\$	2.200.000,00	2.461.400,00	4.099.790,73	223.539,37	299.539,37	166,56	13,62	7,31
Porcentagem	100							
1335 IMPLANTAR, AMPLIAR E MELHORAR O SISTEMA DE ESGOTAMENTO SANITÁRIO								
Esgotamento sanitário implantado, ampliado e melhorado								
R\$	1.500.000,00	553.000,00	553.000,00	0,00	0,00	100,00		
Metro	100							
<b>TOTAL PROGRAMA:</b>	<b>3.700.000,00</b>	<b>3.014.400,00</b>	<b>4.652.790,73</b>	<b>223.539,37</b>	<b>299.539,37</b>	<b>154,35</b>	<b>8,10</b>	<b>6,44</b>

Fonte: Relatórios SIPLAG/SEPLAN; SIAFEM, PPA 2011

**GOVERNO DO ESTADO DE RONDÔNIA**

Secretaria de Estado de Planejamento e Coordenação Geral - SEPLAN

Sistema de Planejamento Governamental (SIPLAG)

Monitoramento Quadrimestral e Avaliação do Plano Plurianual (PPA, 2008 - 2011) , Ano 2011

Demonstrativo dos Resultados do Monitoramento do 2º Quadrimestre

**ORGÃO:** 15 SECRETARIA DE ESTADO DE SEGURANÇA PÚBLICA  
**U.O:** 0001 SECRETARIA DE ESTADO DE SEGURANÇA, DEFESA E CIDADANIA - SESDEC

**PROGRAMA:** 0000 OPERAÇÕES ESPECIAIS

**Objetivo:** Prover as unidades orçamentárias de recursos financeiros para dar cobertura às despesas enquadradas na função encargos especiais, em conformidade com o parágrafo único do art. 4º da Portaria nº 42, de 14 de abril de 1999, do Ministério de Orçamento e Gestão (MOG).

**Público Alvo:** Unidades orçamentárias

**Justificativa** Necessidade de uniformização das ações administrativas na cobertura de despesas às quais não se pode associar a geração de um bem ou serviços, tais como cumprimento de sentenças judiciais, financiamento com retorno, transferências constitucionais, transferências decorrentes de legislação específica, outras transferências, serviço da dívida interna, serviço da dívida externa, refinanciamento da dívida interna, refinanciamento da dívida externa, amortizações, encargos, aquisição de títulos, fundos de participações, operações de financiamento, ressarcimento de toda ordem, indenizações, pagamento de inativos e pensionistas, participações acionárias, contribuição a organismo nacionais e internacionais, compensações financeiras e outros encargos especiais.

**Eixo Estratégico** Eixo - 2 - Estado imprimindo um novo ciclo no desenvolvimento institucional, democratizando e aumentando a eficiência da gestão pública

**I - DADOS FÍSICO E FINANCEIRO**

**Realização da Meta Física, orçamentária e financeira das Ações dos Programas  
do Plano Plurianual**

(Em R\$)

Descrição	PPA (a)	LOA Inicial (b)	LOA+Crédito (c)	Realizado		Relação em %		
				no Quadrimestre (d)	Até o Quadrimestre (e)	c/a	e/a	e/c
0114 REALIZAR PAGAMENTO DE DESPESAS DE EXERCÍCIOS ANTERIORES								
R\$	1.045.000,00	1.045.000,00	1.045.000,00	249.643,07	264.273,03	100,00	25,29	25,29
<b>TOTAL PROGRAMA:</b>	<b>1.045.000,00</b>	<b>1.045.000,00</b>	<b>1.045.000,00</b>	<b>249.643,07</b>	<b>264.273,03</b>	<b>100,00</b>	<b>25,29</b>	<b>25,29</b>

Fonte: Relatórios SIPLAG/SEPLAN; SIAFEM, PPA 2011



**GOVERNO DO ESTADO DE RONDÔNIA**  
**Secretaria de Estado de Planejamento e Coordenação Geral - SEPLAN**  
**Sistema de Planejamento Governamental (SIPLAG)**  
**Monitoramento Quadrimestral e Avaliação do Plano Plurianual (PPA, 2008 - 2011) , Ano 2011**  
**Demonstrativo dos Resultados do Monitoramento do 2º Quadrimestre**

**PROGRAMA: 1015 APOIO ADMINISTRATIVO DO PODER EXECUTIVO**

**Objetivo:** Prover os órgãos do Poder Executivo Estadual de meios administrativos para a implementação e gestão de seus programas finalísticos.

**Público Alvo:** Unidades orçamentárias do Poder Executivo

**Justificativa** Padronizar e uniformizar as ações de investimentos e manutenção das unidades administrativas do Poder Executivo Estadual.

**Eixo Estratégico** Eixo - 2 - Estado imprimindo um novo ciclo no desenvolvimento institucional, democratizando e aumentando a eficiência da gestão pública

**I - DADOS FÍSICO E FINANCEIRO**

**Realização da Meta Física, orçamentária e financeira das Ações dos Programas do Plano Plurianual**

(Em R\$)

Descrição	PPA (a)	LOA Inicial (b)	LOA+Crédito (c)	Realizado		Relação em %		
				no Quadrimestre (d)	Até o Quadrimestre (e)	c/a	e/a	e/c
2234 ASSEGURAR A REMUNERAÇÃO DE PESSOAL ATIVO E ENCARGOS SOCIAIS								
R\$	14.029.966,20	13.569.826,00	13.569.826,00	4.863.873,61	8.275.891,30	100,00	58,99	60,99
2235 MANTER A ADMINISTRAÇÃO DA UNIDADE								
R\$	2.143.630,00	2.143.630,00	1.994.090,30	198.283,04	337.123,40	93,02	15,73	16,91
2480 ATENDER A SERVIDORES COM AUXÍLIOS SAÚDE, TRANSPORTE E FUNERAL								
R\$	562.874,00	562.874,00	562.874,00	134.947,44	286.035,88	100,00	50,82	50,82
2898 GARANTIR AUXÍLIO ALIMENTAÇÃO E FARDAMENTO AOS SERVIDORES MILITARES								
Restrições: Administrativa								
R\$	63.648,00	63.648,00	63.648,00	0,00	0,00	100,00		
<b>TOTAL PROGRAMA:</b>	<b>16.800.118,20</b>	<b>16.339.978,00</b>	<b>16.190.438,30</b>	<b>5.197.104,09</b>	<b>8.899.050,58</b>	<b>99,08</b>	<b>52,97</b>	<b>54,96</b>

Fonte: Relatórios SIPLAG/SEPLAN; SIAFEM, PPA 2011

**II - RESTOS A PAGAR**

**- DADOS FÍSICO E FINANCEIRO**

**Realização das metas físicas e financeiras das ações dos programas do plano plurianual**

(Em R\$)

Descrição	Meta Física Realizada		Despesa Liquidada	
	no Quadrimestre	até o Quadrimestre	no Quadrimestre	até o Quadrimestre
2235 MANTER A ADMINISTRAÇÃO DA UNIDADE				
R\$			1.837,99	1.837,99
<b>TOTAL :</b>			<b>1.837,99</b>	<b>1.837,99</b>

**GOVERNO DO ESTADO DE RONDÔNIA**

Secretaria de Estado de Planejamento e Coordenação Geral - SEPLAN

Sistema de Planejamento Governamental (SIPLAG)

Monitoramento Quadrimestral e Avaliação do Plano Plurianual (PPA, 2008 - 2011), Ano 2011

Demonstrativo dos Resultados do Monitoramento do 2º Quadrimestre

**PROGRAMA: 1251 RONDÔNIA EM PAZ****Objetivo:** Estabelecer tecnologias de prevenção e repressão a criminalidade com a finalidade de controlar os indicadores de criminalidade.**Público Alvo:** População do Estado de Rondônia**Justificativa** Dentre as atribuições que legitimam o papel do Estado moderno, a promoção da segurança, justiça e cidadania se impõe como um dos mais importantes para marcar o seu desempenho como provedor das necessidades básicas da sociedade. Entretanto, há um amplo consenso sobre a responsabilidade conjunta das polícias e da sociedade pela preservação da segurança pública e sobre a necessidade de integração e colaboração entre as polícias e a comunidade para a resolução dos problemas, para a manutenção e controle da ordem pública e para a melhoria da qualidade de vida da população. Este consenso está refletido no capítulo sobre segurança pública da Constituição Federal de 1988, segundo o qual a segurança pública é "dever do estado e direito e responsabilidade de todos" e na política de segurança pública atualmente em curso no estado de Rondônia.

Por isso, a taxa de criminalidade só terá uma redução significativa se a população se envolver nos assuntos de segurança e as metas do desenvolvimento econômico, da educação e da saúde obtiverem êxito.

**Eixo Estratégico** Eixo - 3 - Estado com justiça social, acesso universal e de qualidade aos serviços públicos oferecidos para todos.**I - DADOS FÍSICO E FINANCEIRO****Realização da Meta Física, orçamentária e financeira das Ações dos Programas do Plano Plurianual**

(Em R\$)

Descrição	PPA (a)	LOA Inicial (b)	LOA+Crédito (c)	Realizado		Relação em %			
				no Quadrimestre (d)	Até o Quadrimestre (e)	c/a	e/a	e/c	
<b>1115 IMPLANTAR POLICIAMENTO COMUNITÁRIO</b>									
Policiamento comunitário implantado									
R\$	71.360,00	71.360,00	676.282,40	3.460,00	3.460,00	947,71	4,85	0,51	
Unidade	8			0	0				
<b>1275 CONSTRUIR, REFORMAR E AMPLIAR UNIDADES DE SEGURANÇA</b>									
Unidades de segurança construídas, reformadas e ampliadas									
R\$	1.800.000,00	1.800.000,00	1.800.000,00	0,00	0,00	100,00			
Metro Quadrado	5550			850	0				
<b>1276 REAPARELHAR AS UNIDADES DE SEGURANÇA E POLÍCIA TÉCNICA</b>									
Unidades de segurança e polícia técnica reaparelhadas									
R\$	3.909.860,00	3.909.860,00	9.077.197,73	1.214.705,24	1.214.705,24	232,16	31,07	13,38	
Unidade	3764			1058	0				
<b>2146 ASSEGURAR A REMUNERAÇÃO DE PESSOAL E ENCARGOS SOCIAIS - POLÍCIA MILITAR</b>									
Servidor remunerado									
R\$	252.036.381,60	237.253.782,00	229.253.782,00	74.758.898,04	135.076.621,65	96,63	53,59	58,92	
Servidor	8822			6512	6512		73,82		
<b>2147 ASSEGURAR A REMUNERAÇÃO DE PESSOAL E ENCARGOS SOCIAIS - POLÍCIA CÍVIL</b>									
Servidor remunerado									
R\$	201.666.477,36	116.216.806,00	124.986.806,00	65.395.555,06	116.969.104,22	107,55	58,00	93,59	
Servidor	3201			2479	2479		77,44		
<b>2148 ASSEGURAR A REMUNERAÇÃO DE PESSOAL E ENCARGOS SOCIAIS - BOMBEIRO MILITAR</b>									
Servidor remunerado									
R\$	26.928.629,19	25.280.589,00	25.280.589,00	9.610.351,63	17.413.122,67	100,00	64,66	68,88	
Servidor	1274			676	676		53,06		



**GOVERNO DO ESTADO DE RONDÔNIA**  
**Secretaria de Estado de Planejamento e Coordenação Geral - SEPLAN**  
**Sistema de Planejamento Governamental (SIPLAG)**  
**Monitoramento Quadrimestral e Avaliação do Plano Plurianual (PPA, 2008 - 2011) , Ano 2011**  
**Demonstrativo dos Resultados do Monitoramento do 2º Quadrimestre**

2149	ATENDER A SERVIDORES COM ASSISTÊNCIA MÉDICA E AUXÍLIO-TRANSPORTE - POLÍCIA CÍVIL								
	Servidor atendido								
	R\$	4.584.377,66	4.584.377,00	3.964.377,00	1.283.705,25	2.445.741,05	86,48	53,35	61,69
	Servidor	3201			2479	2479		77,44	
2150	ATENDER A SERVIDORES COM ASSISTÊNCIA MÉDICA E AUXÍLIO-TRANSPORTE - POLÍCIA MILITAR								
	Servidor atendido								
	R\$	4.899.920,85	4.899.921,00	4.899.921,00	1.514.163,10	3.036.473,70	100,00	61,97	61,97
	Servidor	8657			6512	6512		75,22	
2151	ATENDER A SERVIDORES COM ASSISTÊNCIA MÉDICA E AUXÍLIO-TRANSPORTE - BOMBEIRO MILITAR								
	Servidor atendido								
	R\$	532.590,97	532.591,00	532.591,00	174.514,40	342.533,90	100,00	64,31	64,31
	Servidor	1274			682	682		53,53	
2152	GARANTIR AUXÍLIO ALIMENTAÇÃO E AUXÍLIO FARDAMENTO - POLÍCIA MILITAR								
	Auxílios garantido								
	R\$	17.345.988,00	17.345.988,00	17.195.988,00	5.902.620,70	10.932.019,86	99,14	63,02	63,57
	Unidade	8822			6512	6512		73,82	
2153	GARANTIR AUXÍLIO ALIMENTAÇÃO E AUXÍLIO FARDAMENTO - BOMBEIRO MILITAR								
	Auxílios alimentação e fardamento garantido								
	R\$	1.824.550,86	1.824.551,00	1.824.551,00	631.762,46	1.142.967,13	100,00	62,64	62,64
	Unidade	1274			682	682		53,53	
2154	MANTER AS UNIDADES OPERACIONAIS								
	Restrições: Administrativa								
	Unidades mantidas								
	R\$	75.438.046,00	75.438.046,00	75.438.046,00	15.250.969,81	23.225.598,02	100,00	30,79	30,79
	Unidade	100			45	0			
<b>TOTAL PROGRAMA:</b>		<b>591.038.182,49</b>	<b>489.157.871,00</b>	<b>494.930.131,13</b>	<b>175.740.705,69</b>	<b>311.802.347,44</b>	<b>101,18</b>	<b>52,76</b>	<b>63,00</b>

Fonte: Relatórios SIPLAG/SEPLAN; SIAFEM, PPA 2011

## II - RESTOS A PAGAR

### - DADOS FÍSICO E FINANCEIRO

#### Realização das metas físicas e financeiras das ações dos programas do plano plurianual

(Em R\$)

Descrição	Meta Física Realizada		Despesa Liquidada	
	no Quadrimestre	até o Quadrimestre	no Quadrimestre	até o Quadrimestre
1275 CONSTRUIR, REFORMAR E AMPLIAR UNIDADES DE SEGURANÇA				
Unidades de segurança construídas, reformadas e ampliadas				
R\$			323.345,66	323.345,66
1276 REAPARELHAR AS UNIDADES DE SEGURANÇA E POLÍCIA TÉCNICA				
Unidades de segurança e polícia técnica reaparelhadas				
R\$			1.195.192,14	1.338.704,92
2154 MANTER AS UNIDADES OPERACIONAIS				
Unidades mantidas				



GOVERNO DO ESTADO DE RONDÔNIA

Secretaria de Estado de Planejamento e Coordenação Geral - SEPLAN

Sistema de Planejamento Governamental (SIPLAG)

Monitoramento Quadrimestral e Avaliação do Plano Plurianual (PPA, 2008 - 2011) , Ano 2011

Demonstrativo dos Resultados do Monitoramento do 2º Quadrimestre

R\$	818.499,35	2.131.258,26
<b>TOTAL :</b>	<b>2.337.037,15</b>	<b>3.793.308,84</b>



**GOVERNO DO ESTADO DE RONDÔNIA**  
**Secretaria de Estado de Planejamento e Coordenação Geral - SEPLAN**  
**Sistema de Planejamento Governamental (SIPLAG)**  
**Monitoramento Quadrimestral e Avaliação do Plano Plurianual (PPA, 2008 - 2011) , Ano 2011**  
**Demonstrativo dos Resultados do Monitoramento do 2º Quadrimestre**

**U.O: 0011 FUNDO ESPECIAL DE REEQUIPAMENTO POLICIAL - FUNRESPOL**

**PROGRAMA: 1251 RONDÔNIA EM PAZ**

**Objetivo:** Estabelecer tecnologias de prevenção e repressão à criminalidade com a finalidade de controlar os indicadores.

**Público Alvo:** População do Estado de Rondônia

**Justificativa** O Estado tem o dever na promoção da segurança pública para preservação da ordem pública e da incolumidade das pessoas e do patrimônio. A promoção ilimitável e incansável da segurança pública é de fundamental importância para o desenvolvimento sustentável econômico, social, ambiental e política do Estado.

**Eixo Estratégico** Eixo - 3 - Estado com justiça social, acesso universal e de qualidade aos serviços públicos oferecidos para todos.

**I - DADOS FÍSICO E FINANCEIRO**

**Realização da Meta Física, orçamentária e financeira das Ações dos Programas do Plano Plurianual**

(Em R\$)

Descrição	PPA (a)	LOA Inicial (b)	LOA+Crédito (c)	Realizado		Relação em %		
				no Quadrimestre (d)	Até o Quadrimestre (e)	c/a	e/a	e/c
<b>1278 CONSTRUIR E AMPLIAR UNIDADES DE POLÍCIA CIVIL</b>								
Unidades construídas e ampliadas								
R\$	1.000.000,00	500.000,00	500.000,00	0,00	0,00	100,00		
Unidade	1			0	0			
<b>1304 REEQUIPAR UNIDADES DA POLÍCIA CIVIL</b>								
Unidades reequipadas								
R\$	1.823.000,00	1.823.000,00	4.078.766,76	1.479.719,00	1.479.719,00	223,74	81,17	36,28
Unidade	1615			1000	1000		61,92	
<b>2313 MANTER AS UNIDADES DA POLÍCIA CIVIL</b>								
Restrições: Gerencial								
Unidades mantidas								
R\$	749.848,00	117.000,00	117.000,00	22,95	47,25	100,00	0,01	0,04
Porcentagem	100			0,01	0,01		0,01	
<b>TOTAL PROGRAMA:</b>	<b>3.572.848,00</b>	<b>2.440.000,00</b>	<b>4.695.766,76</b>	<b>1.479.741,95</b>	<b>1.479.766,25</b>	<b>192,45</b>	<b>41,42</b>	<b>31,51</b>

Fonte: Relatórios SIPLAG/SEPLAN; SIAFEM, PPA 2011

**II - RESTOS A PAGAR**

- DADOS FÍSICO E FINANCEIRO

**Realização das metas físicas e financeiras das ações dos programas do plano plurianual**

(Em R\$)

Descrição	Meta Física Realizada		Despesa Liquidada	
	no Quadrimestre	até o Quadrimestre	no Quadrimestre	até o Quadrimestre
<b>1304 REEQUIPAR UNIDADES DA POLÍCIA CIVIL</b>				
Unidades reequipadas				
R\$			0,00	525.589,90
<b>2313 MANTER AS UNIDADES DA POLÍCIA CIVIL</b>				
Unidades mantidas				



GOVERNO DO ESTADO DE RONDÔNIA

Secretaria de Estado de Planejamento e Coordenação Geral - SEPLAN

Sistema de Planejamento Governamental (SIPLAG)

Monitoramento Quadrimestral e Avaliação do Plano Plurianual (PPA, 2008 - 2011) , Ano 2011

Demonstrativo dos Resultados do Monitoramento do 2º Quadrimestre

R\$	0,00	13.483,84
<b>TOTAL :</b>	<b>0,00</b>	<b>539.073,74</b>





**GOVERNO DO ESTADO DE RONDÔNIA**  
**Secretaria de Estado de Planejamento e Coordenação Geral - SEPLAN**  
**Sistema de Planejamento Governamental (SIPLAG)**  
**Monitoramento Quadrimestral e Avaliação do Plano Plurianual (PPA, 2008 - 2011), Ano 2011**  
**Demonstrativo dos Resultados do Monitoramento do 2º Quadrimestre**

**U.O: 0014 FUNDO ESPECIAL DO CORPO DE BOMBEIROS MILITAR - FUNESBOM**

**PROGRAMA: 1243 DEFESA CONTRA SINISTRO**

**Objetivo:** Ser modelo de excelência na prestação de serviços de bombeiros através da prevenção e do atendimento operacional, tornando-se uma corporação tecnicamente moderna, eficaz, proativa, garantindo a proteção de vidas, patrimônios e meio ambiente, através da diminuição do tempo resposta no atendimento a ocorrências atendidas pela corporação.

**Público Alvo:** População do Estado, grupos de risco, população animal e ambiental

**Justificativa** Planejar, coordenar e controlar a execução dos serviços de prevenção, combate a incêndios, busca e salvamento, resgate, perícia de incêndio, atendimento pré-hospitalar, proteção do meio ambiente e ações de defesa civil, promovendo o bem-estar social e propiciando melhor qualidade de vida à população.

**Eixo Estratégico** Eixo - 3 - Estado com justiça social, acesso universal e de qualidade aos serviços públicos oferecidos para todos.

**I - DADOS FÍSICO E FINANCEIRO**

**Realização da Meta Física, orçamentária e financeira das Ações dos Programas do Plano Plurianual**

(Em R\$)

Descrição	PPA (a)	LOA Inicial (b)	LOA+Crédito (c)	Realizado		Relação em %		
				no Quadrimestre (d)	Até o Quadrimestre (e)	c/a	e/a	e/c
1277 REAPARELHAR O CORPO DE BOMBEIROS								
Corpo de Bombeiros reaparelhado								
R\$	4.097.200,00	4.097.200,00	4.097.200,00	2.500.004,94	2.500.004,94	100,00	61,02	61,02
Unidade	9			3	7		77,78	
1380 CONSTRUIR, AMPLIAR E REFORMAR UNIDADES E SISTEMA DE TREINAMENTO DO CBMRO								
Restrições: Administrativa								
Unidades e sistema de treinamento construídos, ampliados e reformados								
R\$	1.110.000,00	100.000,00	100.000,00	0,00	0,00	100,00		
Unidade	4							
2600 MANTER AS ATIVIDADES DO CBMRO								
Unidades mantidas								
R\$	1.558.800,00	1.798.800,00	2.581.817,37	419.986,97	705.939,63	143,53	45,29	27,34
Unidade	18			9	12		66,67	
<b>TOTAL PROGRAMA:</b>	<b>6.766.000,00</b>	<b>5.996.000,00</b>	<b>6.779.017,37</b>	<b>2.919.991,91</b>	<b>3.205.944,57</b>	<b>113,06</b>	<b>47,38</b>	<b>47,29</b>

Fonte: Relatórios SIPLAG/SEPLAN; SIAFEM, PPA 2011

**II - RESTOS A PAGAR**

- DADOS FÍSICO E FINANCEIRO

**Realização das metas físicas e financeiras das ações dos programas do plano plurianual**

(Em R\$)

Descrição	Meta Física Realizada		Despesa Liquidada	
	no Quadrimestre	até o Quadrimestre	no Quadrimestre	até o Quadrimestre
1277 REAPARELHAR O CORPO DE BOMBEIROS				
Corpo de Bombeiros reaparelhado				
R\$			0,00	325.332,00



GOVERNO DO ESTADO DE RONDÔNIA

Secretaria de Estado de Planejamento e Coordenação Geral - SEPLAN

Sistema de Planejamento Governamental (SIPLAG)

Monitoramento Quadrimestral e Avaliação do Plano Plurianual (PPA, 2008 - 2011) , Ano 2011

Demonstrativo dos Resultados do Monitoramento do 2º Quadrimestre

2600 MANTER AS ATIVIDADES DO CBMRO

Unidades mantidas

R\$

17.760,00

168.204,69

**TOTAL :**

17.760,00

493.536,69



**GOVERNO DO ESTADO DE RONDÔNIA**  
**Secretaria de Estado de Planejamento e Coordenação Geral - SEPLAN**  
**Sistema de Planejamento Governamental (SIPLAG)**  
**Monitoramento Quadrimestral e Avaliação do Plano Plurianual (PPA, 2008 - 2011) , Ano 2011**  
**Demonstrativo dos Resultados do Monitoramento do 2º Quadrimestre**

**U.O: 0015 FUNDO ESPECIAL DE MODERNIZAÇÃO E REAPARELHAMENTO DA POLÍCIA MILITAR DO ESTADO -**

**PROGRAMA: 1251 RONDÔNIA EM PAZ**

**Objetivo:** Estabelecer tecnologias de prevenção e repressão à criminalidade com a finalidade de controlar os indicadores.

**Público Alvo:** População do Estado de Rondônia

**Justificativa** O Estado tem o dever na promoção da segurança pública para preservação da ordem pública e da incolumidade das pessoas e do patrimônio. A promoção ilimitável e incansável da segurança pública é de fundamental importância para o desenvolvimento sustentável econômico, social, ambiental e política do Estado.

**Eixo Estratégico** Eixo - 3 - Estado com justiça social, acesso universal e de qualidade aos serviços públicos oferecidos para todos.

**I - DADOS FÍSICO E FINANCEIRO**

**Realização da Meta Física, orçamentária e financeira das Ações dos Programas do Plano Plurianual**

(Em R\$)

Descrição	PPA (a)	LOA Inicial (b)	LOA+Crédito (c)	Realizado		Relação em %		
				no Quadrimestre (d)	Até o Quadrimestre (e)	c/a	e/a	e/c
1114 CONSTRUIR E AMPLIAR UNIDADES DE POLÍCIA MILITAR								
Unidades construídas e ampliadas								
R\$	2.000,00	2.000,00	2.000,00	0,00	0,00	100,00		
Unidade	10			0	0			
2144 REEQUIPAR UNIDADES DA POLÍCIA MILITAR								
Unidades reequipadas								
R\$	227.078,00	227.078,00	227.078,00	84.250,00	86.367,00	100,00	38,03	38,03
Unidade	10			4	5		50,00	
2145 MANTER UNIDADES DE POLÍCIA MILITAR								
Unidades mantidas								
R\$	559.922,00	559.922,00	559.922,00	42.230,84	54.399,14	100,00	9,72	9,72
Unidade	100			20	22		22,00	
<b>TOTAL PROGRAMA:</b>	<b>789.000,00</b>	<b>789.000,00</b>	<b>789.000,00</b>	<b>126.480,84</b>	<b>140.766,14</b>	<b>100,00</b>	<b>17,84</b>	<b>17,84</b>

Fonte: Relatórios SIPLAG/SEPLAN; SIAFEM, PPA 2011

**II - RESTOS A PAGAR**

- DADOS FÍSICO E FINANCEIRO

**Realização das metas físicas e financeiras das ações dos programas do plano plurianual**

(Em R\$)

Descrição	Meta Física Realizada		Despesa Liquidada	
	no Quadrimestre	até o Quadrimestre	no Quadrimestre	até o Quadrimestre
2144 REEQUIPAR UNIDADES DA POLÍCIA MILITAR				
Unidades reequipadas				
R\$			0,00	2.933,00
Unidade	1	4		
2145 MANTER UNIDADES DE POLÍCIA MILITAR				
Unidades mantidas				



**GOVERNO DO ESTADO DE RONDÔNIA**

**Secretaria de Estado de Planejamento e Coordenação Geral - SEPLAN**

**Sistema de Planejamento Governamental (SIPLAG)**

**Monitoramento Quadrimestral e Avaliação do Plano Plurianual (PPA, 2008 - 2011) , Ano 2011**

**Demonstrativo dos Resultados do Monitoramento do 2º Quadrimestre**

---

R\$			7.958,00	21.890,00
Unidade	2	6		
<b>TOTAL :</b>			7.958,00	24.823,00

---

**GOVERNO DO ESTADO DE RONDÔNIA**

Secretaria de Estado de Planejamento e Coordenação Geral - SEPLAN

Sistema de Planejamento Governamental (SIPLAG)

Monitoramento Quadrimestral e Avaliação do Plano Plurianual (PPA, 2008 - 2011), Ano 2011

Demonstrativo dos Resultados do Monitoramento do 2º Quadrimestre

U.O: 0020 DEPARTAMENTO ESTADUAL DE TRÂNSITO - DETRAN

PROGRAMA: 0000 OPERAÇÕES ESPECIAIS

**Objetivo:** Prover as unidades orçamentárias de recursos financeiros para dar cobertura às despesas enquadradas na função encargos especiais, em conformidade com o parágrafo único do art. 4º da Portaria nº 42, de 14 de abril de 1999, do Ministério de Orçamento e Gestão (MOG).

**Público Alvo:** Unidades orçamentárias

**Justificativa** Necessidade de uniformização das ações administrativas na cobertura de despesas às quais não se pode associar a geração de um bem ou serviços, tais como cumprimento de sentenças judiciais, financiamento com retorno, transferências constitucionais, transferências decorrentes de legislação específica, outras transferências, serviço da dívida interna, serviço da dívida externa, refinanciamento da dívida interna, refinanciamento da dívida externa, amortizações, encargos, aquisição de títulos, fundos de participações, operações de financiamento, ressarcimento de toda ordem, indenizações, pagamento de inativos e pensionistas, participações acionárias, contribuição a organismo nacionais e internacionais, compensações financeiras e outros encargos especiais.

**Eixo Estratégico** Eixo - 2 - Estado imprimindo um novo ciclo no desenvolvimento institucional, democratizando e aumentando a eficiência da gestão pública

**I - DADOS FÍSICO E FINANCEIRO**

**Realização da Meta Física, orçamentária e financeira das Ações dos Programas  
do Plano Plurianual**

(Em R\$)

Descrição	PPA (a)	LOA Inicial (b)	LOA+Crédito (c)	Realizado		Relação em %		
				no Quadrimestre (d)	Até o Quadrimestre (e)	c/a	e/a	e/c
0156 REALIZAR PAGAMENTO DE DESPESAS DE EXERCÍCIOS ANTERIORES - DETRAN								
R\$	70.000,00	70.000,00	1.103.000,00	140.086,72	878.379,34	1.575,71	1.254,83	79,64
0157 EFETUAR TRANSFERÊNCIAS DE RECURSOS AO DENATRAN								
Restrições: Política								
R\$	10.000,00	10.000,00	10.000,00	0,00	0,00	100,00		
0158 ASSEGURAR PAGAMENTOS DE INDENIZAÇÕES E RESTITUIÇÕES								
R\$	20.000,00	20.000,00	289.300,00	-125.008,45	63.096,36	1.446,50	315,48	21,81
0175 EFETUAR TRANSFERÊNCIA VOLUNTÁRIA								
R\$	10.000,00	160.000,00	5.360.000,00	500.000,00	500.000,00	3.350,00	5.000,00	9,33
0176 REALIZAR PAGAMENTO DE SENTENÇAS JUDICIAIS								
R\$	2.211.600,00	2.211.600,00	2.168.600,00	1.658.073,09	1.664.234,90	98,06	75,25	76,74
0225 CONTRIBUIR PARA FORMAÇÃO DO PATRIMÔNIO DOS SERVIDORES PÚBLICOS								
R\$	1.187.150,00	1.187.150,00	1.187.150,00	401.621,03	704.636,19	100,00	59,36	59,36
<b>TOTAL PROGRAMA:</b>	<b>3.508.750,00</b>	<b>3.658.750,00</b>	<b>10.118.050,00</b>	<b>2.574.772,39</b>	<b>3.810.346,79</b>	<b>276,54</b>	<b>108,60</b>	<b>37,66</b>

Fonte: Relatórios SIPLAG/SEPLAN; SIAFEM, PPA 2011

**II - RESTOS A PAGAR**

- DADOS FÍSICO E FINANCEIRO

**Realização das metas físicas e financeiras das ações dos programas do plano plurianual**

(Em R\$)

Descrição	Meta Física Realizada		Despesa Liquidada	
	no Quadrimestre	até o Quadrimestre	no Quadrimestre	até o Quadrimestre



**GOVERNO DO ESTADO DE RONDÔNIA**

**Secretaria de Estado de Planejamento e Coordenação Geral - SEPLAN**

**Sistema de Planejamento Governamental (SIPLAG)**

**Monitoramento Quadrimestral e Avaliação do Plano Plurianual (PPA, 2008 - 2011) , Ano 2011**

**Demonstrativo dos Resultados do Monitoramento do 2º Quadrimestre**

---

0225	CONTRIBUIR PARA FORMAÇÃO DO PATRIMÔNIO DOS SERVIDORES PÚBLICOS			
		R\$	0,00	90.016,82
<b>TOTAL :</b>			0,00	90.016,82

---

**GOVERNO DO ESTADO DE RONDÔNIA**

Secretaria de Estado de Planejamento e Coordenação Geral - SEPLAN

Sistema de Planejamento Governamental (SIPLAG)

Monitoramento Quadrimestral e Avaliação do Plano Plurianual (PPA, 2008 - 2011) , Ano 2011

Demonstrativo dos Resultados do Monitoramento do 2º Quadrimestre

**PROGRAMA: 1002 EDUCAÇÃO E SEGURANÇA NO TRÂNSITO****Objetivo:** Reduzir o número de vítimas em acidentes de trânsito no Estado de Rondônia.**Público Alvo:** Condutores de veículos automotores, ciclistas, pedestres e transeuntes em geral**Justificativa** Rondônia possui um elevado índice de vítimas em acidentes de trânsito, superior a outros Estados que possuem frotas de veículos e populações maiores. Para evitar que este quadro se agrave, existe a necessidade de sensibilizar a população sobre a observância da legislação de trânsito, através de campanhas educativas e parcerias entre órgãos públicos e outras entidades.**Eixo Estratégico** Eixo - 3 - Estado com justiça social, acesso universal e de qualidade aos serviços públicos oferecidos para todos.**I - DADOS FÍSICO E FINANCEIRO****Realização da Meta Física, orçamentária e financeira das Ações dos Programas do Plano Plurianual**

(Em R\$)

Descrição	PPA (a)	LOA Inicial (b)	LOA+Crédito (c)	Realizado		Relação em %		
				no Quadrimestre (d)	Até o Quadrimestre (e)	c/a	e/a	e/c
<b>2271 REALIZAR CAMPANHAS EDUCACIONAIS PARA PREVENÇÃO DE ACIDENTES DE TRÂNSITO NOS MUNICÍPIOS</b>								
Campanhas educacionais realizadas								
R\$	10.277.138,00	10.277.138,00	8.677.138,00	1.632.423,03	2.651.597,56	84,43	25,80	30,56
Unidade	52			38	48		92,31	
<b>2272 QUALIFICAR E CAPACITAR AGENTES PARA FORMAÇÃO E HABILITAÇÃO DE CONDUTORES</b>								
Restrições: Administrativa								
Agentes capacitados e qualificados								
R\$	863.482,00	863.482,00	838.482,00	24.410,00	24.410,00	97,10	2,83	2,91
Pessoa	2955			1295	1395		47,21	
<b>2274 FISCALIZAR OS CENTROS DE FORMAÇÃO DE CONDUTORES - CFC</b>								
Centros de formação fiscalizados								
R\$	176.780,00	176.780,00	176.780,00	35.760,00	62.360,00	100,00	35,28	35,28
Unidade	200			177	144		72,00	
<b>2275 REALIZAR A SEMANA NACIONAL DO TRÂNSITO NOS MUNICÍPIOS</b>								
Semana nacional do trânsito realizada								
R\$	240.253,00	240.253,00	240.253,00	0,00	0,00	100,00		
Unidade	52			0	0			
<b>2618 REALIZAR EXAMES PRÁTICOS E TEÓRICOS</b>								
Exames práticos e teóricos realizados								
R\$	578.950,00	578.950,00	578.950,00	222.755,00	365.355,00	100,00	63,11	63,11
Unidade	162000			55337	101109		62,41	
<b>TOTAL PROGRAMA:</b>	<b>12.136.603,00</b>	<b>12.136.603,00</b>	<b>10.511.603,00</b>	<b>1.915.348,03</b>	<b>3.103.722,56</b>	<b>86,61</b>	<b>25,57</b>	<b>29,53</b>

Fonte: Relatórios SIPLAG/SEPLAN; SIAFEM, PPA 2011



GOVERNO DO ESTADO DE RONDÔNIA  
Secretaria de Estado de Planejamento e Coordenação Geral - SEPLAN  
Sistema de Planejamento Governamental (SIPLAG)  
Monitoramento Quadrimestral e Avaliação do Plano Plurianual (PPA, 2008 - 2011) , Ano 2011  
Demonstrativo dos Resultados do Monitoramento do 2º Quadrimestre

II - RESTOS A PAGAR

- DADOS FÍSICO E FINANCEIRO

Realização das metas físicas e financeiras das ações dos programas do plano plurianual (Em R\$)

Descrição	Meta Física Realizada		Despesa Liquidada	
	no Quadrimestre	até o Quadrimestre	no Quadrimestre	até o Quadrimestre
2271 REALIZAR CAMPANHAS EDUCACIONAIS PARA PREVENÇÃO DE ACIDENTES DE TRÂNSITO NOS MUNICÍPIOS Campanhas educacionais realizadas			0,00	194.570,22
	R\$			
2618 REALIZAR EXAMES PRÁTICOS E TEÓRICOS Exames práticos e teóricos realizados			0,00	900,00
	R\$			
<b>TOTAL :</b>			0,00	195.470,22





**GOVERNO DO ESTADO DE RONDÔNIA**  
**Secretaria de Estado de Planejamento e Coordenação Geral - SEPLAN**  
**Sistema de Planejamento Governamental (SIPLAG)**  
**Monitoramento Quadrimestral e Avaliação do Plano Plurianual (PPA, 2008 - 2011) , Ano 2011**  
**Demonstrativo dos Resultados do Monitoramento do 2º Quadrimestre**

**PROGRAMA: 1003 DESENVOLVIMENTO E MODERNIZAÇÃO DO DETRAN**

**Objetivo:** Garantir a eficácia do sistema operacional e a capacitação dos servidores, visando oferecer serviços de qualidade.

**Público Alvo:** Servidores e usuário do sistema Detran - RO

**Justificativa** As construções de CIRETRANS, a construção de Pista de Teste Prático, a reforma na sede própria e anexos - 2ª etapa e nas CIRETRANS, a padronização das pinturas nas CIRETRANS; a aquisição de equipamentos de informática, veículos, móveis e utensílios; e a realização de cursos de capacitação para os servidores permitirão a interligação informatizada de todas as unidades, a modernização das instalações físicas, promovendo a agilização e a finalização dos serviços com eficácia e qualidade.

**Eixo Estratégico** Eixo - 3 - Estado com justiça social, acesso universal e de qualidade aos serviços públicos oferecidos para todos.

**I - DADOS FÍSICO E FINANCEIRO**

**Realização da Meta Física, orçamentária e financeira das Ações dos Programas do Plano Plurianual**

(Em R\$)

Descrição	PPA (a)	LOA Inicial (b)	LOA+Crédito (c)	Realizado		Relação em %		
				no Quadrimestre (d)	Até o Quadrimestre (e)	c/a	e/a	e/c
1097 CONSTRUIR, REFORMAR E AMPLIAR IMÓVEIS								
Restrições: Administrativa								
Imóveis construídos, reformados e ampliados								
R\$	4.700.080,00	4.700.080,00	3.750.080,00	400.601,75	400.601,75	79,79	8,52	10,68
Unidade	18			0	0			
1189 INFORMATIZAR O SISTEMA DETRAN								
Restrições: Licitatória								
Sistema DETRAN informatizado								
R\$	9.397.922,00	9.397.922,00	13.032.089,08	3.289.920,59	4.349.614,48	138,67	46,28	33,38
Unidade	471			143	143		30,36	
2617 REEQUIPAR AS INSTALAÇÕES FÍSICAS DO DETRAN								
Restrições: Administrativa								
Instalações físicas reequipadas								
R\$	4.416.260,00	4.416.260,00	6.643.102,98	923.874,82	923.874,82	150,42	20,92	13,91
Unidade	1529			185	185		12,10	
2620 CAPACITAR E QUALIFICAR SERVIDORES DO DETRAN								
Servidores capacitados e qualificados								
R\$	2.094.990,00	2.094.990,00	2.094.990,00	111.604,60	256.956,48	100,00	12,27	12,27
Servidor	636			395	688		108,18	
<b>TOTAL PROGRAMA:</b>	<b>20.609.252,00</b>	<b>20.609.252,00</b>	<b>25.520.262,06</b>	<b>4.726.001,76</b>	<b>5.931.047,53</b>	<b>123,83</b>	<b>28,78</b>	<b>23,24</b>

Fonte: Relatórios SIPLAG/SEPLAN; SIAFEM, PPA 2011



GOVERNO DO ESTADO DE RONDÔNIA  
Secretaria de Estado de Planejamento e Coordenação Geral - SEPLAN  
Sistema de Planejamento Governamental (SIPLAG)  
Monitoramento Quadrimestral e Avaliação do Plano Plurianual (PPA, 2008 - 2011) , Ano 2011  
Demonstrativo dos Resultados do Monitoramento do 2º Quadrimestre

II - RESTOS A PAGAR

- DADOS FÍSICO E FINANCEIRO

Realização das metas físicas e financeiras das ações dos programas do plano plurianual (Em R\$)

Descrição	Meta Física Realizada		Despesa Liquidada	
	no Quadrimestre	até o Quadrimestre	no Quadrimestre	até o Quadrimestre
1097 CONSTRUIR, REFORMAR E AMPLIAR IMÓVEIS Imóveis construídos, reformados e ampliados R\$			125.262,76	471.107,72
1189 INFORMATIZAR O SISTEMA DETRAN Sistema DETRAN informatizado R\$			92.002,00	397.659,97
2617 REEQUIPAR AS INSTALAÇÕES FÍSICAS DO DETRAN Instalações físicas reequipadas R\$			87.868,38	203.030,37
2620 CAPACITAR E QUALIFICAR SERVIDORES DO DETRAN Servidores capacitados e qualificados R\$			0,00	1.385,00
<b>TOTAL :</b>			305.133,14	1.073.183,06

**GOVERNO DO ESTADO DE RONDÔNIA**

Secretaria de Estado de Planejamento e Coordenação Geral - SEPLAN

Sistema de Planejamento Governamental (SIPLAG)

Monitoramento Quadrimestral e Avaliação do Plano Plurianual (PPA, 2008 - 2011), Ano 2011

Demonstrativo dos Resultados do Monitoramento do 2º Quadrimestre

**PROGRAMA: 1015 APOIO ADMINISTRATIVO DO PODER EXECUTIVO**

Objetivo:	Prover os órgãos do Poder Executivo Estadual de meios administrativos para a implementação e gestão de seus programas finalísticos.
Público Alvo:	Unidades orçamentárias do Poder Executivo
Justificativa	Padronizar e uniformizar as ações de investimentos e manutenção das unidades administrativas do Poder Executivo Estadual.
Eixo Estratégico	Eixo - 2 - Estado imprimindo um novo ciclo no desenvolvimento institucional, democratizando e aumentando a eficiência da gestão pública

**I - DADOS FÍSICO E FINANCEIRO****Realização da Meta Física, orçamentária e financeira das Ações dos Programas do Plano Plurianual**

(Em R\$)

Descrição	PPA (a)	LOA Inicial (b)	LOA+Crédito (c)	Realizado		Relação em %			
				no Quadrimestre (d)	Até o Quadrimestre (e)	c/a	e/a	e/c	
2281 CONSERVAR E MANTER BENS MÓVEIS E IMÓVEIS									
R\$	18.610.336,00	18.610.336,00	18.610.336,00	5.920.122,45	9.334.148,74	100,00	50,16	50,16	
2282 MANTER E CONSERVAR OS SERVIÇOS DE TRÂNSITO									
R\$	3.247.091,00	3.247.091,00	3.247.091,00	622.941,73	1.171.069,83	100,00	36,07	36,07	
2284 ASSEGURAR A REMUNERAÇÃO DE PESSOAL ATIVO E ENCARGOS SOCIAIS									
R\$	42.526.180,00	42.526.180,00	42.526.180,00	13.646.063,44	23.888.845,06	100,00	56,17	56,17	
2619 ASSEGURAR A ADMINISTRAÇÃO GERAL E OPERACIONALIZAÇÃO DO SISTEMA									
R\$	14.121.788,00	14.121.788,00	14.121.788,00	3.160.993,84	5.085.990,83	100,00	36,02	36,02	
2803 PROMOVER CAMPANHA INSTITUCIONAL									
Restrições: Licitatória									
R\$	1.200.000,00	1.200.000,00	700.000,00	0,00	0,00	58,33			
2870 ATENDER A SERVIDORES COM AUXÍLIO SAÚDE E AUXÍLIO TRANSPORTE									
R\$	2.755.000,00	2.755.000,00	2.755.000,00	652.179,32	1.245.291,88	100,00	45,20	45,20	
<b>TOTAL PROGRAMA:</b>	<b>82.460.395,00</b>	<b>82.460.395,00</b>	<b>81.960.395,00</b>	<b>24.002.300,78</b>	<b>40.725.346,34</b>	<b>99,39</b>	<b>49,39</b>	<b>49,69</b>	

Fonte: Relatórios SIPLAG/SEPLAN; SIAFEM, PPA 2011

**II - RESTOS A PAGAR****- DADOS FÍSICO E FINANCEIRO****Realização das metas físicas e financeiras das ações dos programas do plano plurianual**

(Em R\$)

Descrição	Meta Física Realizada		Despesa Liquidada	
	no Quadrimestre	até o Quadrimestre	no Quadrimestre	até o Quadrimestre
2281 CONSERVAR E MANTER BENS MÓVEIS E IMÓVEIS				
R\$			1.252,42	179.075,90
2282 MANTER E CONSERVAR OS SERVIÇOS DE TRÂNSITO				
R\$			5.057,38	43.114,87



**GOVERNO DO ESTADO DE RONDÔNIA**

**Secretaria de Estado de Planejamento e Coordenação Geral - SEPLAN**

**Sistema de Planejamento Governamental (SIPLAG)**

**Monitoramento Quadrimestral e Avaliação do Plano Plurianual (PPA, 2008 - 2011) , Ano 2011**

**Demonstrativo dos Resultados do Monitoramento do 2º Quadrimestre**

---

2619	ASSEGURAR A ADMINISTRAÇÃO GERAL E OPERACIONALIZAÇÃO DO SISTEMA			
		R\$	0,00	546.785,65
<b>TOTAL :</b>			<b>6.309,80</b>	<b>768.976,42</b>

---

**GOVERNO DO ESTADO DE RONDÔNIA**

Secretaria de Estado de Planejamento e Coordenação Geral - SEPLAN

Sistema de Planejamento Governamental (SIPLAG)

Monitoramento Quadrimestral e Avaliação do Plano Plurianual (PPA, 2008 - 2011), Ano 2011

Demonstrativo dos Resultados do Monitoramento do 2º Quadrimestre

**ORGÃO:** 16 SECRETARIA DE ESTADO DA EDUCAÇÃO  
**U.O:** 0001 SECRETARIA DE ESTADO DA EDUCAÇÃO - SEDUC

**PROGRAMA:** 0000 OPERAÇÕES ESPECIAIS

**Objetivo:** Prover as unidades orçamentárias de recursos financeiros para dar cobertura às despesas enquadradas na função encargos especiais, em conformidade com o parágrafo único do art. 4º da Portaria nº 42, de 14 de abril de 1999, do Ministério de Orçamento e Gestão (MOG).

**Público Alvo:** Unidades orçamentárias

**Justificativa** Necessidade de uniformização das ações administrativas na cobertura de despesas às quais não se pode associar a geração de um bem ou serviços, tais como cumprimento de sentenças judiciais, financiamento com retorno, transferências constitucionais, transferências decorrentes de legislação específica, outras transferências, serviço da dívida interna, serviço da dívida externa, refinanciamento da dívida interna, refinanciamento da dívida externa, amortizações, encargos, aquisição de títulos, fundos de participações, operações de financiamento, ressarcimento de toda ordem, indenizações, pagamento de inativos e pensionistas, participações acionárias, contribuição a organismo nacionais e internacionais, compensações financeiras e outros encargos especiais.

**Eixo Estratégico** Eixo - 2 - Estado imprimindo um novo ciclo no desenvolvimento institucional, democratizando e aumentando a eficiência da gestão pública

**I - DADOS FÍSICO E FINANCEIRO**

**Realização da Meta Física, orçamentária e financeira das Ações dos Programas  
do Plano Plurianual**

(Em R\$)

Descrição	PPA (a)	LOA Inicial (b)	LOA+Crédito (c)	Realizado		Relação em %		
				no Quadrimestre (d)	Até o Quadrimestre (e)	c/a	e/a	e/c
0121 REALIZAR PAGAMENTO DE DESPESAS DE OPERAÇÕES ESPECIAIS								
R\$	3.250.000,00	3.250.000,00	8.950.000,00	2.059.905,25	7.635.098,17	275,38	234,93	85,31
0183 EFETUAR TRANSFERÊNCIAS VOLUNTÁRIAS								
R\$	51.111.000,00	53.341.000,00	66.161.154,61	27.546.331,93	35.675.408,17	124,03	69,80	53,92
<b>TOTAL PROGRAMA:</b>	<b>54.361.000,00</b>	<b>56.591.000,00</b>	<b>75.111.154,61</b>	<b>29.606.237,18</b>	<b>43.310.506,34</b>	<b>132,73</b>	<b>79,67</b>	<b>57,66</b>

Fonte: Relatórios SIPLAG/SEPLAN; SIAFEM, PPA 2011

**II - RESTOS A PAGAR**

- DADOS FÍSICO E FINANCEIRO

**Realização das metas físicas e financeiras das ações dos programas do plano plurianual**

(Em R\$)

Descrição	Meta Física Realizada		Despesa Liquidada	
	no Quadrimestre	até o Quadrimestre	no Quadrimestre	até o Quadrimestre
0121 REALIZAR PAGAMENTO DE DESPESAS DE OPERAÇÕES ESPECIAIS				
R\$			821.572,78	821.572,78
<b>TOTAL :</b>			821.572,78	821.572,78



**GOVERNO DO ESTADO DE RONDÔNIA**

**Secretaria de Estado de Planejamento e Coordenação Geral - SEPLAN**

**Sistema de Planejamento Governamental (SIPLAG)**

**Monitoramento Quadrimestral e Avaliação do Plano Plurianual (PPA, 2008 - 2011) , Ano 2011**

**Demonstrativo dos Resultados do Monitoramento do 2º Quadrimestre**

**PROGRAMA: 1015 APOIO ADMINISTRATIVO DO PODER EXECUTIVO**

**Objetivo:** Prover os órgãos do Poder Executivo Estadual de meios administrativos para a implementação e gestão de seus programas finalísticos.

**Público Alvo:** Unidades orçamentárias do Poder Executivo

**Justificativa** Padronizar e uniformizar as ações de investimentos e manutenção das unidades administrativas do Poder Executivo Estadual.

**Eixo Estratégico** Eixo - 2 - Estado imprimindo um novo ciclo no desenvolvimento institucional, democratizando e aumentando a eficiência da gestão pública

**I - DADOS FÍSICO E FINANCEIRO**

**Realização da Meta Física, orçamentária e financeira das Ações dos Programas do Plano Plurianual**

(Em R\$)

Descrição	PPA (a)	LOA Inicial (b)	LOA+Crédito (c)	Realizado		Relação em %		
				no Quadrimestre (d)	Até o Quadrimestre (e)	c/a	e/a	e/c
1256 CONCEDER AUXÍLIO FINANCEIRO A PROFESSOR ESTUDANTE								
R\$	54.000,00	54.000,00	54.000,00	11.060,00	28.219,33	100,00	52,26	52,26
1364 FINANCIAR PROJETOS ESCOLARES								
R\$	150.000,00	150.000,00	150.000,00	5.820,00	10.615,00	100,00	7,08	7,08
2382 MANTER A ADMINISTRAÇÃO DA UNIDADE								
R\$	58.420.026,00	57.920.026,00	53.024.453,42	9.982.120,24	15.660.602,85	91,55	26,81	29,53
2383 ASSEGURAR A REMUNERAÇÃO DE PESSOAL ATIVO E ENCARGOS SOCIAIS								
R\$	83.700.000,00	83.700.000,00	83.700.000,00	33.685.709,65	56.874.472,42	100,00	67,95	67,95
2868 EXECUTAR CONVÊNIOS COM A UNIÃO								
R\$	2.058.000,00	2.058.000,00	14.368.159,46	808.241,94	919.511,19	698,16	44,68	6,40
2913 MANTER A UNIDADE ADMINISTRATIVA DO CONSELHO ESTADUAL DE EDUCAÇÃO								
R\$	810.000,00	810.000,00	810.000,00	135.423,84	136.403,84	100,00	16,84	16,84
<b>TOTAL PROGRAMA:</b>	<b>145.192.026,00</b>	<b>144.692.026,00</b>	<b>152.106.612,88</b>	<b>44.628.375,67</b>	<b>73.629.824,63</b>	<b>105,12</b>	<b>50,71</b>	<b>48,41</b>

Fonte: Relatórios SIPLAG/SEPLAN; SIAFEM, PPA 2011

**II - RESTOS A PAGAR**

- DADOS FÍSICO E FINANCEIRO

**Realização das metas físicas e financeiras das ações dos programas do plano plurianual**

(Em R\$)

Descrição	Meta Física Realizada		Despesa Liquidada	
	no Quadrimestre	até o Quadrimestre	no Quadrimestre	até o Quadrimestre
2382 MANTER A ADMINISTRAÇÃO DA UNIDADE				
R\$			64.177,70	1.238.151,19
2868 EXECUTAR CONVÊNIOS COM A UNIÃO				
R\$			52.421,20	467.890,64
<b>TOTAL :</b>			<b>116.598,90</b>	<b>1.706.041,83</b>

**GOVERNO DO ESTADO DE RONDÔNIA**

Secretaria de Estado de Planejamento e Coordenação Geral - SEPLAN

Sistema de Planejamento Governamental (SIPLAG)

Monitoramento Quadrimestral e Avaliação do Plano Plurianual (PPA, 2008 - 2011) , Ano 2011

Demonstrativo dos Resultados do Monitoramento do 2º Quadrimestre

**PROGRAMA: 1063 DESENVOLVIMENTO DA EDUCAÇÃO PROFISSIONAL****Objetivo:** Oferecer educação profissional, por meio de cursos e programas de formação inicial e continuada de trabalhadores, educação técnica de nível médio e tecnológico de graduação.**Público Alvo:** Profissionais da educação , alunos da rede pública estadual e trabalhadores**Justificativa** Promover o desenvolvimento socioeconômico do Estado com elevação da escolaridade, capacitação tecnológica da sociedade, proporcionando a redução das desigualdades sociais, inclusão e permanência de jovens e adultos no mercado de trabalho.**Eixo Estratégico** Eixo - 3 - Estado com justiça social, acesso universal e de qualidade aos serviços públicos oferecidos para todos.**I - DADOS FÍSICO E FINANCEIRO****Realização da Meta Física, orçamentária e financeira das Ações dos Programas do Plano Plurianual**

(Em R\$)

Descrição	PPA (a)	LOA Inicial (b)	LOA+Crédito (c)	Realizado		Relação em %		
				no Quadrimestre (d)	Até o Quadrimestre (e)	c/a	e/a	e/c
2729 PROMOVER O DESENVOLVIMENTO E ACOMPANHAMENTO TÉCNICO-PEDAGÓGICO								
Restrições: Gerencial								
Desenvolvimento e acompanhamento técnico-pedagógico promovido.								
R\$	320.000,00	320.000,00	320.000,00	6.695,00	8.200,00	100,00	2,56	2,56
Unidade	7630			150	500		6,55	
2865 EXPANDIR A MATRÍCULA NA OFERTA DE CURSOS DE EDUCAÇÃO PROFISSIONAL								
Restrições: Gerencial								
Matrícula de cursos de educação profissional expandida.								
R\$	6.180.000,00	6.180.000,00	6.180.000,00	0,00	0,00	100,00		
Unidade	6570			0	0			
<b>TOTAL PROGRAMA:</b>	<b>6.500.000,00</b>	<b>6.500.000,00</b>	<b>6.500.000,00</b>	<b>6.695,00</b>	<b>8.200,00</b>	<b>100,00</b>	<b>0,13</b>	<b>0,13</b>

Fonte: Relatórios SIPLAG/SEPLAN; SIAFEM, PPA 2011

**II - RESTOS A PAGAR****- DADOS FÍSICO E FINANCEIRO****Realização das metas físicas e financeiras das ações dos programas do plano plurianual**

(Em R\$)

Descrição	Meta Física Realizada		Despesa Liquidada	
	no Quadrimestre	até o Quadrimestre	no Quadrimestre	até o Quadrimestre
2865 EXPANDIR A MATRÍCULA NA OFERTA DE CURSOS DE EDUCAÇÃO PROFISSIONAL				
Matrícula de cursos de educação profissional expandida.				
R\$			0,00	58.597,50
<b>TOTAL :</b>			<b>0,00</b>	<b>58.597,50</b>

**GOVERNO DO ESTADO DE RONDÔNIA**

Secretaria de Estado de Planejamento e Coordenação Geral - SEPLAN

Sistema de Planejamento Governamental (SIPLAG)

Monitoramento Quadrimestral e Avaliação do Plano Plurianual (PPA, 2008 - 2011), Ano 2011

Demonstrativo dos Resultados do Monitoramento do 2º Quadrimestre

**PROGRAMA: 1074 AVALIAÇÃO E ESTATÍSTICA EDUCACIONAL**

**Objetivo:** Produzir, divulgar e disseminar estatísticas como forma de subsidiar a implantação e implementação de políticas públicas na área educacional.

**Público Alvo:** Alunos das escolas da rede pública e privada, comunidades em geral e demais instituições constituídas

**Justificativa** Considerando a necessidade de informações e resultados da avaliação do processo educacional, bem como da construção de um banco de dados e indicadores educacionais estaduais para subsidiar a elaboração de planos projetos e programas na área educacional, criou-se o Programa de Avaliação e Estatística Educacional.

**Eixo Estratégico** Eixo - 3 - Estado com justiça social, acesso universal e de qualidade aos serviços públicos oferecidos para todos.

**I - DADOS FÍSICO E FINANCEIRO**

**Realização da Meta Física, orçamentária e financeira das Ações dos Programas do Plano Plurianual**

(Em R\$)

Descrição	PPA (a)	LOA Inicial (b)	LOA+Crédito (c)	Realizado		Relação em %		
				no Quadrimestre (d)	Até o Quadrimestre (e)	c/a	e/a	e/c
2730 RECENSEAR AS ESCOLAS								
Restrições: Licitatória								
Escolas recenseadas								
R\$	47.000,00	47.000,00	47.000,00	13.185,00	13.185,00	100,00	28,05	28,05
Unidade	1652			1240	1652		100,00	
2866 MANTER O PROGRAMA DE AVALIAÇÃO, PESQUISA E ESTATÍSTICA EDUCACIONAL								
Restrições: Gerencial								
Programa de avaliação mantido								
R\$	4.102.500,00	4.102.500,00	4.102.500,00	21.905,00	21.905,00	100,00	0,53	0,53
Unidade	406			252	252		62,07	
<b>TOTAL PROGRAMA:</b>	<b>4.149.500,00</b>	<b>4.149.500,00</b>	<b>4.149.500,00</b>	<b>35.090,00</b>	<b>35.090,00</b>	<b>100,00</b>	<b>0,85</b>	<b>0,85</b>

Fonte: Relatórios SIPLAG/SEPLAN; SIAFEM, PPA 2011

**II - RESTOS A PAGAR****- DADOS FÍSICO E FINANCEIRO**

**Realização das metas físicas e financeiras das ações dos programas do plano plurianual**

(Em R\$)

Descrição	Meta Física Realizada		Despesa Liquidada	
	no Quadrimestre	até o Quadrimestre	no Quadrimestre	até o Quadrimestre
2730 RECENSEAR AS ESCOLAS				
Escolas recenseadas				
R\$			0,00	8.080,89
<b>TOTAL :</b>			0,00	8.080,89





GOVERNO DO ESTADO DE RONDÔNIA  
Secretaria de Estado de Planejamento e Coordenação Geral - SEPLAN  
Sistema de Planejamento Governamental (SIPLAG)  
Monitoramento Quadrimestral e Avaliação do Plano Plurianual (PPA, 2008 - 2011) , Ano 2011  
Demonstrativo dos Resultados do Monitoramento do 2º Quadrimestre

**PROGRAMA: 1201 ASSISTÊNCIA AO TRABALHADOR DA SEDUC**

Objetivo: Assegurar auxílio e subsídios à saúde e auxílio transporte aos servidores da SEDUC.  
Público Alvo: Servidores da secretaria de Estado da Educação  
Justificativa: Garantir o direito de opção de assistência médico-hospitalar e transporte aos servidores da SEDUC.  
Eixo Estratégico: Eixo - 3 - Estado com justiça social, acesso universal e de qualidade aos serviços públicos oferecidos para todos.

**I - DADOS FÍSICO E FINANCEIRO**

**Realização da Meta Física, orçamentária e financeira das Ações dos Programas do Plano Plurianual**

(Em R\$)

Descrição	PPA (a)	LOA Inicial (b)	LOA+Crédito (c)	Realizado		Relação em %		
				no Quadrimestre (d)	Até o Quadrimestre (e)	c/a	e/a	e/c
2595 CONCEDER ASSISTÊNCIA MÉDICA A SERVIDORES								
R\$	18.000.000,00	18.000.000,00	18.000.000,00	6.294.245,84	12.073.010,36	100,00	67,07	67,07
<b>TOTAL PROGRAMA:</b>	<b>18.000.000,00</b>	<b>18.000.000,00</b>	<b>18.000.000,00</b>	<b>6.294.245,84</b>	<b>12.073.010,36</b>	<b>100,00</b>	<b>67,07</b>	<b>67,07</b>

Fonte: Relatórios SIPLAG/SEPLAN; SIAFEM, PPA 2011

**GOVERNO DO ESTADO DE RONDÔNIA**

Secretaria de Estado de Planejamento e Coordenação Geral - SEPLAN

Sistema de Planejamento Governamental (SIPLAG)

Monitoramento Quadrimestral e Avaliação do Plano Plurianual (PPA, 2008 - 2011), Ano 2011

Demonstrativo dos Resultados do Monitoramento do 2º Quadrimestre

**PROGRAMA: 1269 MELHORIA DA QUALIDADE DA EDUCAÇÃO BÁSICA****Objetivo:** Garantir a manutenção, desenvolvimento, melhoria da educação básica e valorização do magistério.**Público Alvo:** Crianças e alunos matriculados na rede pública do ensino básico**Justificativa** Os sistemas públicos de ensino devem buscar a eficiência. Segundo os números divulgados pelo Índice de Desenvolvimento da Educação Básica (IDEB/ 2005e 2007), o índice de aproveitamento qualitativo da educação do estado de Rondônia encontrava-se abaixo da eficiência esperada. enquadrando-se no nível considerado estágio crítico nas disciplinas de Português e Matemática.O Programa justifica-se pela melhoria da qualidade da educação básica que é fundamental para o desenvolvimento econômico e social do Estado**Eixo Estratégico** Eixo - 3 - Estado com justiça social, acesso universal e de qualidade aos serviços públicos oferecidos para todos.**I - DADOS FÍSICO E FINANCEIRO****Realização da Meta Física,orçamentária e financeira das Ações dos Programas do Plano Plurianual**

(Em R\$)

Descrição	PPA (a)	LOA Inicial (b)	LOA+Crédito (c)	Realizado		Relação em %		
				no Quadrimestre (d)	Até o Quadrimestre (e)	c/a	e/a	e/c
<b>1144 FORTALECER AS UNIDADES ESCOLARES</b>								
Unidades escolares fortalecidas								
R\$	818.759,00	818.759,00	818.759,00	89.757,85	95.042,85	100,00	11,61	11,61
Unidade	300			290	290		96,67	
<b>2104 CAPACITAR PROFISSIONAIS DA EDUCAÇÃO</b>								
Profissionais da educação capacitados								
R\$	3.909.950,00	3.909.950,00	3.909.950,00	124.257,00	127.722,00	100,00	3,27	3,27
Pessoa	1803			1670	1670		92,62	
<b>2105 CAPACITAR PROFESSORES PARA DEMOCRATIZAÇÃO DA TECNOLOGIA EDUCACIONAL</b>								
Professores capacitados								
R\$	1.720.980,00	1.720.980,00	1.720.980,00	53.660,00	69.670,00	100,00	4,05	4,05
Porcentagem	2800			9599	9599		342,82	
<b>2106 PROPORCIONAR A FORMAÇÃO CONTINUADA DE PROFISSIONAIS DO ENSINO MÉDIO</b>								
Restrições: Orçamentária								
Formação continuada proporcionada								
R\$	18.095.990,00	18.095.990,00	6.095.990,00	71.395,10	72.235,10	33,69	0,40	1,18
Pessoa	15537			2234	2234		14,38	
<b>2155 CAPACITAR PROFESSORES PARA TEMÁTICA DIVERSIDADE</b>								
Restrições: Orçamentária								
Professores capacitados								
R\$	4.715.000,00	4.715.000,00	4.515.000,00	51.977,30	57.717,30	95,76	1,22	1,28
Professor	800			0	0			
<b>2306 ASSISTIR AO ALUNO DA EDUCAÇÃO BÁSICA</b>								
Aluno assistido								
R\$	31.889.940,00	31.889.940,00	25.889.940,00	52.959,61	54.499,61	81,19	0,17	0,21
Aluno	263237			195288	195288		74,19	
<b>2443 ASSEGURAR PAGAMENTO DE PROFISSIONAIS DO MAGISTÉRIO DA EDUCAÇÃO BÁSICA - ART. 60 DA ADCT (FUNDEB, 60%)</b>								



**GOVERNO DO ESTADO DE RONDÔNIA**  
**Secretaria de Estado de Planejamento e Coordenação Geral - SEPLAN**  
**Sistema de Planejamento Governamental (SIPLAG)**  
**Monitoramento Quadrimestral e Avaliação do Plano Plurianual (PPA, 2008 - 2011) , Ano 2011**  
**Demonstrativo dos Resultados do Monitoramento do 2º Quadrimestre**

Pagamento de profissionais assegurado									
	R\$	255.825.000,00	255.825.000,00	255.825.000,00	127.246.385,71	228.085.628,29	100,00	89,16	89,16
	Pessoa	10439			10439	10439		100,00	
<hr/>									
2444	ATENDER O SERVIDOR COM AUXÍLIO TRANSPORTE								
Servidor atendido									
	R\$	15.504.000,00	15.504.000,00	15.504.000,00	6.094.417,77	10.893.370,37	100,00	70,26	70,26
	Servidor	10439			10439	10439		100,00	
<hr/>									
2722	PROMOVER A PARTICIPAÇÃO DE ALUNOS EM EVENTOS DESPORTIVOS E CULTURAIS								
Restrições: Auditoria									
Participação de alunos em eventos promovidos									
	R\$	11.839.362,00	11.839.362,00	11.839.362,00	7.838,22	16.833,22	100,00	0,14	0,14
	Aluno	20550			11550	11605		56,47	
<hr/>									
2739	ATENDER AS ESCOLAS COM RECURSOS DO PROAFI								
Escolas Atendidas									
	R\$	9.511.050,00	9.511.050,00	39.511.050,00	26.998.505,07	31.217.183,07	415,42	328,22	79,01
	Unidade	388			377	377		97,16	
<hr/>									
2742	ATENDER ALUNOS COM NECESSIDADES EDUCATIVAS ESPECIAIS								
Alunos atendidos									
	R\$	4.500.300,00	4.500.300,00	4.500.300,00	2.050,22	2.050,22	100,00	0,05	0,05
	Aluno	11220			439	1796		16,01	
<hr/>									
2745	ATENDER PROFESSORES POR MEIO DE FORMAÇÃO CONTINUADA								
Restrições: Orçamentária									
Professores atendidos									
	R\$	9.504.500,00	9.504.500,00	6.504.500,00	6.699,07	7.049,07	68,44	0,07	0,11
	Professor	30958			2544	2544		8,22	
<hr/>									
2828	ASSEGURAR A MANUTENÇÃO DO ENSINO BÁSICO - FUNDEB								
Manutenção assegurada									
	R\$	31.623.311,00	31.623.311,00	49.323.311,00	10.080.658,26	15.386.161,02	155,97	48,65	31,19
	Porcentagem	1000			200	800		80,00	
<hr/>									
2829	REALIZAR PAGAMENTO DE SERVIDORES DA EDUCAÇÃO BÁSICA - ART. 70 DA LEI Nº 9.394/96, LDB (FUNDEB, 40%)								
Pagamento de servidores realizado									
	R\$	68.850.000,00	68.850.000,00	68.850.000,00	26.651.842,92	46.599.021,77	100,00	67,68	67,68
	Servidor	4474			4474	4474		100,00	
<hr/>									
2864	ATENDER A ALUNOS E PROFESSORES DA EDUCAÇÃO DE JOVENS E ADULTOS								
Professores e alunos atendidos									
	R\$	10.466.720,00	10.466.720,00	2.966.720,00	30.628,42	30.803,42	28,34	0,29	1,04
	Pessoa	71177			2387	2387		3,35	
<hr/>									
2955	CONSTRUIR E REFORMAR PRÉDIOS PÚBLICOS								
Prédios públicos construídos e reformados									
	R\$	25.200.000,00	25.200.000,00	27.185.141,91	8.243.958,03	9.399.685,59	107,88	37,30	34,58
	Metro Quadrado	27500			3559	17034		61,94	
<hr/>									
<b>TOTAL PROGRAMA:</b>		<b>503.974.862,00</b>	<b>503.974.862,00</b>	<b>524.960.003,91</b>	<b>205.806.990,55</b>	<b>342.114.672,90</b>	<b>104,16</b>	<b>67,88</b>	<b>65,17</b>



**GOVERNO DO ESTADO DE RONDÔNIA**  
**Secretaria de Estado de Planejamento e Coordenação Geral - SEPLAN**  
**Sistema de Planejamento Governamental (SIPLAG)**  
**Monitoramento Quadrimestral e Avaliação do Plano Plurianual (PPA, 2008 - 2011) , Ano 2011**  
**Demonstrativo dos Resultados do Monitoramento do 2º Quadrimestre**

Fonte: Relatórios SIPLAG/SEPLAN; SIAFEM, PPA 2011

**II - RESTOS A PAGAR**

- DADOS FÍSICO E FINANCEIRO

**Realização das metas físicas e financeiras das ações dos programas do plano plurianual** (Em R\$)

Descrição	Meta Física Realizada		Despesa Liquidada	
	no Quadrimestre	até o Quadrimestre	no Quadrimestre	até o Quadrimestre
2105 CAPACITAR PROFESSORES PARA DEMOCRATIZAÇÃO DA TECNOLOGIA EDUCACIONAL Professores capacitados R\$			225.330,00	225.330,00
2106 PROPORCIONAR A FORMAÇÃO CONTINUADA DE PROFISSIONAIS DO ENSINO MÉDIO Formação continuada proporcionada R\$			39.327,00	59.847,00
2306 ASSISTIR AO ALUNO DA EDUCAÇÃO BÁSICA Aluno assistido R\$			-39.999.996,00	600.004,00
2745 ATENDER PROFESSORES POR MEIO DE FORMAÇÃO CONTINUADA Professores atendidos R\$			0,00	6.726,00
2955 CONSTRUIR E REFORMAR PRÉDIOS PÚBLICOS Prédios públicos construídos e reformados R\$			47.828,01	47.828,01
<b>TOTAL :</b>			<b>-39.687.510,99</b>	<b>939.735,01</b>

**GOVERNO DO ESTADO DE RONDÔNIA**

Secretaria de Estado de Planejamento e Coordenação Geral - SEPLAN

Sistema de Planejamento Governamental (SIPLAG)

Monitoramento Quadrimestral e Avaliação do Plano Plurianual (PPA, 2008 - 2011), Ano 2011

Demonstrativo dos Resultados do Monitoramento do 2º Quadrimestre

ORGÃO: 17 SECRETARIA DE ESTADO DE SAÚDE

U.O: 0012 FUNDO ESTADUAL DE SAÚDE - FES

PROGRAMA: 0000 OPERAÇÕES ESPECIAIS

**Objetivo:** Prover as unidades orçamentárias de recursos financeiros para dar cobertura às despesas enquadradas na função encargos especiais, em conformidade com o parágrafo único do art. 4º da Portaria nº 42, de 14 de abril de 1999, do Ministério de Orçamento e Gestão (MOG).

**Público Alvo:** Unidades orçamentárias

**Justificativa** Necessidade de uniformização das ações administrativas na cobertura de despesas às quais não se pode associar a geração de um bem ou serviços, tais como cumprimento de sentenças judiciais, financiamento com retorno, transferências constitucionais, transferências decorrentes de legislação específica, outras transferências, serviço da dívida interna, serviço da dívida externa, refinanciamento da dívida interna, refinanciamento da dívida externa, amortizações, encargos, aquisição de títulos, fundos de participações, operações de financiamento, ressarcimento de toda ordem, indenizações, pagamento de inativos e pensionistas, participações acionárias, contribuição a organismo nacionais e internacionais, compensações financeiras e outros encargos especiais.

**Eixo Estratégico** Eixo - 2 - Estado imprimindo um novo ciclo no desenvolvimento institucional, democratizando e aumentando a eficiência da gestão pública

**I - DADOS FÍSICO E FINANCEIRO**

**Realização da Meta Física, orçamentária e financeira das Ações dos Programas do Plano Plurianual**

(Em R\$)

Descrição	PPA (a)	LOA Inicial (b)	LOA+Crédito (c)	Realizado		Relação em %			
				no Quadrimestre (d)	Até o Quadrimestre (e)	c/a	e/a	e/c	
0118 REALIZAR PAGAMENTO DE DESPESAS DE EXERCÍCIOS ANTERIORES, INDENIZAÇÃO E RESTITUIÇÕES									
Restrições: Financeira									
R\$	1.100.023,00	1.100.023,00	19.943.023,00	5.596.288,04	15.369.903,88	1.812,96	1.397,23	77,07	
0179 APOIAR ENTIDADES PÚBLICAS E FILANTRÓPICAS									
R\$	5,00	1.780.005,00	17.308.005,00	3.590.000,00	3.890.000,00	977.800.000,00	22,48		
0208 EFETUAR TRANSFERÊNCIAS OBRIGATÓRIAS PREVISTAS NO TETO ESTADUAL									
R\$	11.000.000,00	11.000.000,00	8.689.538,00	2.102.713,70	3.188.821,83	79,00	28,99	36,70	
0209 REALIZAR OUTRAS TRANSFERÊNCIAS OBRIGATÓRIAS									
R\$	5.302.888,00	5.302.888,00	11.968.004,00	3.361.465,41	3.981.465,41	225,69	75,08	33,27	
<b>TOTAL PROGRAMA:</b>	<b>17.402.916,00</b>	<b>19.182.916,00</b>	<b>57.908.570,00</b>	<b>14.650.467,15</b>	<b>26.430.191,12</b>	<b>301,88</b>	<b>151,87</b>	<b>45,64</b>	

Fonte: Relatórios SIPLAG/SEPLAN; SIAFEM, PPA 2011

**II - RESTOS A PAGAR**

- DADOS FÍSICO E FINANCEIRO

**Realização das metas físicas e financeiras das ações dos programas do plano plurianual**

(Em R\$)

Descrição	Meta Física Realizada		Despesa Liquidada	
	no Quadrimestre	até o Quadrimestre	no Quadrimestre	até o Quadrimestre
0118 REALIZAR PAGAMENTO DE DESPESAS DE EXERCÍCIOS ANTERIORES, INDENIZAÇÃO E RESTITUIÇÕES				
R\$			-2.563,00	77.420,87
0179 APOIAR ENTIDADES PÚBLICAS E FILANTRÓPICAS				



**GOVERNO DO ESTADO DE RONDÔNIA**

**Secretaria de Estado de Planejamento e Coordenação Geral - SEPLAN**

**Sistema de Planejamento Governamental (SIPLAG)**

**Monitoramento Quadrimestral e Avaliação do Plano Plurianual (PPA, 2008 - 2011) , Ano 2011**

**Demonstrativo dos Resultados do Monitoramento do 2º Quadrimestre**

	R\$	80.000,00	254.000,00
0208	EFETUAR TRANSFERÊNCIAS OBRIGATÓRIAS PREVISTAS NO TETO ESTADUAL		
	R\$	0,00	24.423,36
0209	REALIZAR OUTRAS TRANSFERÊNCIAS OBRIGATÓRIAS		
	R\$	3.622,50	698.565,00
<b>TOTAL :</b>		<b>81.059,50</b>	<b>1.054.409,23</b>

**GOVERNO DO ESTADO DE RONDÔNIA**

Secretaria de Estado de Planejamento e Coordenação Geral - SEPLAN

Sistema de Planejamento Governamental (SIPLAG)

Monitoramento Quadrimestral e Avaliação do Plano Plurianual (PPA, 2008 - 2011), Ano 2011

Demonstrativo dos Resultados do Monitoramento do 2º Quadrimestre

**PROGRAMA: 1015 APOIO ADMINISTRATIVO DO PODER EXECUTIVO**

Objetivo:	Prover os órgãos do Poder Executivo Estadual de meios administrativos para a implementação e gestão de seus programas finalísticos.
Público Alvo:	Unidades orçamentárias do Poder Executivo
Justificativa	Padronizar e uniformizar as ações de investimentos e manutenção das unidades administrativas do Poder Executivo Estadual.
Eixo Estratégico	Eixo - 2 - Estado imprimindo um novo ciclo no desenvolvimento institucional, democratizando e aumentando a eficiência da gestão pública

**I - DADOS FÍSICO E FINANCEIRO****Realização da Meta Física, orçamentária e financeira das Ações dos Programas do Plano Plurianual**

(Em R\$)

Descrição	PPA (a)	LOA Inicial (b)	LOA+Crédito (c)	Realizado		Relação em %		
				no Quadrimestre (d)	Até o Quadrimestre (e)	c/a	e/a	e/c
2127 MANTER O FUNCIONAMENTO DA DIRETORIA EXECUTIVA DE ORGANIZAÇÃO DO SISTEMA DE APOIO À DESCENTRALIZAÇÃO E ÀS R\$	1.857.000,00	1.857.000,00	1.557.000,00	188.619,34	293.929,84	83,84	15,83	18,88
2128 MANTER O FUNCIONAMENTO DA DIRETORIA DE ATENÇÃO INTEGRAL À SAÚDE - DEAIS Restrições: Administrativa R\$	330.000,00	330.000,00	330.000,00	9.880,00	9.880,00	100,00	2,99	2,99
2407 ASSEGURAR A REMUNERAÇÃO DE PESSOAL ATIVO E ENCARGOS SOCIAIS Restrições: Administrativa R\$	300.686.830,00	240.686.830,00	240.686.830,00	104.314.617,77	184.260.475,34	100,00	61,28	76,56
2811 MANTER A ADMINISTRAÇÃO DA UNIDADE R\$	82.000.003,00	82.000.003,00	68.813.003,00	20.583.708,44	32.239.712,83	83,92	39,32	46,85
2876 ATENDER A SERVIDORES COM AUXÍLIO SAÚDE E AUXÍLIO TRANSPORTE R\$	11.713.642,00	11.713.642,00	11.713.642,00	3.970.936,57	7.508.357,63	100,00	64,10	64,10
<b>TOTAL PROGRAMA:</b>	<b>396.587.475,00</b>	<b>336.587.475,00</b>	<b>323.100.475,00</b>	<b>129.067.762,12</b>	<b>224.312.355,64</b>	<b>95,99</b>	<b>56,56</b>	<b>69,42</b>

Fonte: Relatórios SIPLAG/SEPLAN; SIAFEM, PPA 2011

**II - RESTOS A PAGAR****- DADOS FÍSICO E FINANCEIRO****Realização das metas físicas e financeiras das ações dos programas do plano plurianual**

(Em R\$)

Descrição	Meta Física Realizada		Despesa Liquidada	
	no Quadrimestre	até o Quadrimestre	no Quadrimestre	até o Quadrimestre
2127 MANTER O FUNCIONAMENTO DA DIRETORIA EXECUTIVA DE ORGANIZAÇÃO DO SISTEMA DE APOIO À DESCENTRALIZAÇÃO E ÀS GERÊNCIAS REGIONAIS R\$			5.000,00	30.406,42
2811 MANTER A ADMINISTRAÇÃO DA UNIDADE R\$			0,00	828.815,79
<b>TOTAL :</b>			<b>5.000,00</b>	<b>859.222,21</b>

**GOVERNO DO ESTADO DE RONDÔNIA**

Secretaria de Estado de Planejamento e Coordenação Geral - SEPLAN

Sistema de Planejamento Governamental (SIPLAG)

Monitoramento Quadrimestral e Avaliação do Plano Plurianual (PPA, 2008 - 2011) , Ano 2011

Demonstrativo dos Resultados do Monitoramento do 2º Quadrimestre

**PROGRAMA: 1093 GESTÃO DA POLÍTICA DE SAÚDE**

**Objetivo:** Integrar ações de planejamento, formulação de políticas setoriais, avaliação e controle de programas, apoio a entidades públicas e filantrópicas que atuam diretamente na área de saúde, exercendo o controle social por meio das instâncias consultivas instaladas nos municípios.

**Público Alvo:** Usuários do Sistema Único de Saúde-SUS

**Justificativa** A Secretaria de Estado da Saúde está se adequando para exercer, em sua plenitude, as atribuições oriundas da legislação que rege o SUS e com a nova forma de Gestão Plena do Sistema recentemente alcançada pelo Estado. Nesse contexto, há que se perseguir a qualidade e eficiência dos serviços de saúde com base na atribuição do sistema gerencial da nova Gestão e no norteamento de ações de políticas de saúde na abrangência: implementação do Centro de Referência de Saúde do Trabalhador, atendimento a pacientes fora do domicílio, apoio a entidades da administração pública e filantrópicas sem fins lucrativos e exercer o controle social efetuado pelo Conselho Estadual e suas instâncias consultivas. Não havendo convergência e sinergia dessas ações, corre-se o risco da não satisfação do público-alvo do Sistema Único de Saúde.

**Eixo Estratégico** Eixo - 3 - Estado com justiça social, acesso universal e de qualidade aos serviços públicos oferecidos para todos.

**I - DADOS FÍSICO E FINANCEIRO**

**Realização da Meta Física, orçamentária e financeira das Ações dos Programas  
do Plano Plurianual**

(Em R\$)

Descrição	PPA (a)	LOA Inicial (b)	LOA+Crédito (c)	Realizado		Relação em %		
				no Quadrimestre (d)	Até o Quadrimestre (e)	c/a	e/a	e/c
<b>2143 ATENDER A USUÁRIOS DO SUS EM CARÁTER EXCEPCIONAL</b>								
Restrições: Judicial								
Usuários do SUS atendidos								
R\$	2.000.000,00	2.000.000,00	9.600.000,00	2.051.286,86	4.086.519,63	480,00	204,33	42,57
Unidade	786			500	1100		139,95	
<b>2772 ATENDER A USUÁRIOS DO PROGRAMA DE TRATAMENTO FORA DO DOMICÍLIO - TFD</b>								
Usuários do programa TFD atendidos								
R\$	13.100.000,00	13.100.000,00	19.100.000,00	6.305.045,67	11.430.663,28	145,80	87,26	59,85
Unidade	20000			2804	4918		24,59	
<b>2907 AÇÕES COM RECURSOS FEDERAIS</b>								
Restrições: Licitatória								
Ações com recursos federais formalizadas								
R\$	13.415.191,00	13.415.191,00	4.668.630,59	159.744,02	159.744,02	34,80	1,19	3,42
Porcentagem	100			100	100		100,00	
<b>2924 ASSEGURAR O FUNCIONAMENTO DO CONSELHO ESTADUAL DE SAÚDE - CES</b>								
Restrições: Administrativa								
Funcionamento do CES assegurada								
R\$	923.000,00	923.000,00	923.000,00	34.139,91	34.139,91	100,00	3,70	3,70
Porcentagem	100			100	100		100,00	
<b>2925 ASSEGURAR O FUNCIONAMENTO DO CENTRO DE REFERÊNCIA EM SAÚDE DO TRABALHADOR - CEREST</b>								
Restrições: Gerencial								
Funcionamento do CRS assegurado								
R\$	643.000,00	643.000,00	643.000,00	29.291,49	29.291,49	100,00	4,56	4,56
Porcentagem	100			100	100		100,00	





GOVERNO DO ESTADO DE RONDÔNIA  
Secretaria de Estado de Planejamento e Coordenação Geral - SEPLAN  
Sistema de Planejamento Governamental (SIPLAG)  
Monitoramento Quadrimestral e Avaliação do Plano Plurianual (PPA, 2008 - 2011) , Ano 2011  
Demonstrativo dos Resultados do Monitoramento do 2º Quadrimestre

**TOTAL PROGRAMA:** 30.081.191,00 30.081.191,00 34.934.630,59 8.579.507,95 15.740.358,33 116,13 52,33 45,06

Fonte: Relatórios SIPLAG/SEPLAN; SIAFEM, PPA 2011

**II - RESTOS A PAGAR**

- DADOS FÍSICO E FINANCEIRO

**Realização das metas físicas e financeiras das ações dos programas do plano plurianual** (Em R\$)

Descrição	Meta Física Realizada		Despesa Liquidada	
	no Quadrimestre	até o Quadrimestre	no Quadrimestre	até o Quadrimestre
2143 ATENDER A USUÁRIOS DO SUS EM CARÁTER EXCEPCIONAL Usuários do SUS atendidos R\$			0,00	9.249.746,63
2772 ATENDER A USUÁRIOS DO PROGRAMA DE TRATAMENTO FORA DO DOMICÍLIO - TFD Usuários do programa TFD atendidos R\$			0,00	408.838,00
2907 AÇÕES COM RECURSOS FEDERAIS Ações com recursos federais formalizadas R\$			76.625,71	669.336,91
2924 ASSEGURAR O FUNCIONAMENTO DO CONSELHO ESTADUAL DE SAÚDE - CES Funcionamento do CES assegurada R\$			0,00	118.500,00
<b>TOTAL :</b>			76.625,71	10.446.421,54

**GOVERNO DO ESTADO DE RONDÔNIA**

Secretaria de Estado de Planejamento e Coordenação Geral - SEPLAN

Sistema de Planejamento Governamental (SIPLAG)

Monitoramento Quadrimestral e Avaliação do Plano Plurianual (PPA, 2008 - 2011), Ano 2011

Demonstrativo dos Resultados do Monitoramento do 2º Quadrimestre

**PROGRAMA: 1245 ASSISTÊNCIA FARMACÊUTICA**

**Objetivo:** Manter a assistência farmacêutica no Estado, efetuando as atividades relacionadas a reorientação da assistência farmacêutica conforme prioridades e diretrizes estabelecidas na Política de Medicamentos, ampliando o acesso aos usuários aos medicamentos básicos de uso contínuo e de uso excepcional, bem como, abastecendo as Unidades de Saúde do Estado com Material Penso de uso hospitalar e laboratorial conforme programação da Assistência Farmacêutica e Unidades de Saúde, com intuito de efetuar a distribuição, manutenção e abastecimento da Gerência e Unidades de Saúde.

**Público Alvo:** Pacientes cadastrados no programa de saúde mental e no programa de medicamentos de uso excepcionais, conforme portarias do Ministério da Saúde

**Justificativa** A gerência de assistência farmacêutica e medicamentos (SESAU) é responsável pela formalização dos pedidos para aquisição de medicamentos e Material Penso para as unidades ambulatoriais e hospitalares do Estado. E, ainda, responsável pelo abastecimento e distribuição dos medicamentos de uso contínuo e de uso controlado, consoantes Programas formulados pelo Ministério da Saúde.

**Eixo Estratégico** Eixo - 3 - Estado com justiça social, acesso universal e de qualidade aos serviços públicos oferecidos para todos.

**I - DADOS FÍSICO E FINANCEIRO**

**Realização da Meta Física, orçamentária e financeira das Ações dos Programas do Plano Plurianual**

(Em R\$)

Descrição	PPA (a)	LOA Inicial (b)	LOA+Crédito (c)	Realizado		Relação em %		
				no Quadrimestre (d)	Até o Quadrimestre (e)	c/a	e/a	e/c
2908 ABASTECER E DISTRIBUIR MEDICAMENTOS E PENSO								
Restrições: Licitatória								
Medicamentos Distribuidos								
R\$	32.000.000,00	32.000.000,00	32.000.000,00	14.025.977,68	14.646.727,99	100,00	45,77	45,77
Unidade	330683							
<b>TOTAL PROGRAMA:</b>	<b>32.000.000,00</b>	<b>32.000.000,00</b>	<b>32.000.000,00</b>	<b>14.025.977,68</b>	<b>14.646.727,99</b>	<b>100,00</b>	<b>45,77</b>	<b>45,77</b>

Fonte: Relatórios SIPLAG/SEPLAN; SIAFEM, PPA 2011

**II - RESTOS A PAGAR****- DADOS FÍSICO E FINANCEIRO**

**Realização das metas físicas e financeiras das ações dos programas do plano plurianual**

(Em R\$)

Descrição	Meta Física Realizada		Despesa Liquidada	
	no Quadrimestre	até o Quadrimestre	no Quadrimestre	até o Quadrimestre
2908 ABASTECER E DISTRIBUIR MEDICAMENTOS E PENSO				
Medicamentos Distribuidos				
R\$			323.022,78	1.264.088,53
<b>TOTAL :</b>			<b>323.022,78</b>	<b>1.264.088,53</b>

**GOVERNO DO ESTADO DE RONDÔNIA**

Secretaria de Estado de Planejamento e Coordenação Geral - SEPLAN

Sistema de Planejamento Governamental (SIPLAG)

Monitoramento Quadrimestral e Avaliação do Plano Plurianual (PPA, 2008 - 2011), Ano 2011

Demonstrativo dos Resultados do Monitoramento do 2º Quadrimestre

**PROGRAMA: 1250 INFRA-ESTRUTURA DO FUNDO ESTADUAL DE SAÚDE - FES**

**Objetivo:** Fortalecer municípios na gestão de atenção básica, fornecendo apoio técnico e financeiro aos municípios para que garantam a estrutura física necessária para a realização das atividades de atenção básica; ampliar a estrutura física das unidades de saúde da Capital e interior, incluindo os municípios com hospitais de pequeno porte (antigos municípios satélites), os municípios com assistência em média complexidade e os municípios sede da região, para que possam desenvolver procedimentos de média e alta complexidade, reduzindo a demanda das unidades de saúde das ações da Capital nesses procedimentos.

**Público Alvo:** Usuários do Sistema Único de Saúde-SUS

**Justificativa** Com a formalização do pacto pela saúde nas suas dimensões pela vida e gestão de saúde, os gestores do SUS assumem o compromisso público da construção do pacto pela saúde, anualmente revisado, com base nos princípios constitucionais do SUS, ênfase nas necessidades de saúde da população, implicando no exercício simultâneo de definição de prioridades articuladas e integradas nos três componentes: Pacto pela Vida, Pacto em Defesa do SUS e Pacto de Gestão do SUS; visando dar maior resolutividade aos procedimentos de média complexidade e alguns procedimentos de alta complexidade, facilitando o atendimento aos usuários do Sistema, pela distribuição das unidades no espaço geográfico do Estado.

**Eixo Estratégico** Eixo - 3 - Estado com justiça social, acesso universal e de qualidade aos serviços públicos oferecidos para todos.

**I - DADOS FÍSICO E FINANCEIRO**

**Realização da Meta Física, orçamentária e financeira das Ações dos Programas  
do Plano Plurianual**

(Em R\$)

Descrição	PPA (a)	LOA Inicial (b)	LOA+Crédito (c)	Realizado		Relação em %		
				no Quadrimestre (d)	Até o Quadrimestre (e)	c/a	e/a	e/c
1367 EXPANDIR E REESTRUTURAR A REDE FÍSICA DAS UNIDADES DE SAÚDE								
Rede física expandida e reestruturada								
R\$	13.193.075,00	3.193.076,00	22.019.076,00	3.975.754,56	3.975.754,56	689,59	30,14	18,06
Unidade	10							
<b>TOTAL PROGRAMA:</b>	<b>13.193.075,00</b>	<b>3.193.076,00</b>	<b>22.019.076,00</b>	<b>3.975.754,56</b>	<b>3.975.754,56</b>	<b>689,59</b>	<b>30,14</b>	<b>18,06</b>

Fonte: Relatórios SIPLAG/SEPLAN; SIAFEM, PPA 2011

**II - RESTOS A PAGAR**

- DADOS FÍSICO E FINANCEIRO

**Realização das metas físicas e financeiras das ações dos programas do plano plurianual**

(Em R\$)

Descrição	Meta Física Realizada		Despesa Liquidada	
	no Quadrimestre	até o Quadrimestre	no Quadrimestre	até o Quadrimestre
1367 EXPANDIR E REESTRUTURAR A REDE FÍSICA DAS UNIDADES DE SAÚDE				
Rede física expandida e reestruturada				
R\$			0,00	47.388,70
<b>TOTAL :</b>			<b>0,00</b>	<b>47.388,70</b>

**GOVERNO DO ESTADO DE RONDÔNIA**

Secretaria de Estado de Planejamento e Coordenação Geral - SEPLAN

Sistema de Planejamento Governamental (SIPLAG)

Monitoramento Quadrimestral e Avaliação do Plano Plurianual (PPA, 2008 - 2011), Ano 2011

Demonstrativo dos Resultados do Monitoramento do 2º Quadrimestre

**PROGRAMA: 1271 FORTALECIMENTO DAS UNIDADES DE SAÚDE COM ATENDIMENTO ESPECIALIZADO****Objetivo:** Garantir a operacionalização das unidades estaduais ambulatoriais e hospitalares, possibilitando a oferta de assistência especializada em saúde aos usuários do Sistema Único de Saúde - SUS.**Público Alvo:** Usuários do Sistema Único de Saúde-SUS**Justificativa** A Secretaria de Estado da Saúde (SESAU) possui uma infra-estrutura hospitalar e ambulatorial especializada que, continuamente, precisa de suporte logístico para atender à demanda de alta e média complexidade do SUS, considerando-se que a procura pela rede hospitalar e ambulatorial é diretamente proporcional ao aumento da população do Estado. Desse modo, há que se proceder a manutenção do suporte logístico na realidade dos recursos consignados à área de saúde, como forma de garantir as adaptações necessárias à satisfação dos usuários dos serviços.**Eixo Estratégico** Eixo - 3 - Estado com justiça social, acesso universal e de qualidade aos serviços públicos oferecidos para todos.**I - DADOS FÍSICO E FINANCEIRO****Realização da Meta Física, orçamentária e financeira das Ações dos Programas do Plano Plurianual**

(Em R\$)

Descrição	PPA (a)	LOA Inicial (b)	LOA+Crédito (c)	Realizado		Relação em %		
				no Quadrimestre (d)	Até o Quadrimestre (e)	c/a	e/a	e/c
2129 IMPLANTAR E IMPLEMENTAR AS UNIDADES DE SAÚDE ESTADUALIZADAS DOS HOSPITAIS REGIONAIS DE BURITIS E EXTREMA								
Restrições: Administrativa								
Unidades implantadas e implementadas								
R\$	3.467.887,00	3.467.887,00	2.797.700,00	843.560,77	965.560,77	80,67	27,84	34,51
Unidade	2							
2131 REALIZAR ATENDIMENTO ESPECIALIZADO EM INTERNAÇÕES E AMBULATÓRIOS DO HOSPITAL DE BASE								
Restrições: Administrativa								
Atendimentos realizados								
R\$	9.747.260,00	9.747.260,00	22.662.785,00	4.596.866,52	6.871.139,87	232,50	70,49	30,32
Unidade	1562793			520931	1041862		66,67	
2133 OFERECER ATENDIMENTO ESPECIALIZADO EM DOENÇAS INFECTO-CONTAGIOSAS - CEMETRON								
Restrições: Administrativa								
Atendimento oferecido								
R\$	1.610.495,00	1.610.495,00	2.118.639,00	434.969,28	743.832,80	131,55	46,19	35,11
Unidade	252555			62072	121061		47,93	
2134 OFERECER ATENDIMENTO AMBULATORIAL ESPECIALIZADO DA POLICLÍNICA OSVALDO CRUZ								
Restrições: Administrativa								
Atendimento oferecido								
R\$	1.313.108,00	1.313.108,00	1.649.508,00	8.784,91	8.784,91	125,62	0,67	0,53
Unidade	208372			58935	152817		73,34	
2138 IMPLEMENTAR AS ATIVIDADES DO CENTRO DE PESQUISA EM MEDICINA TROPICAL - CEPEN								
Restrições: Gerencial								
Atividades de pesquisas implementadas								
R\$	450.000,00	450.000,00	230.000,00	0,00	0,00	51,11		
Porcentagem	100			100	0			
2139 IMPLEMENTAR ANÁLISE E CONTROLE DE QUALIDADE LABORATORIAIS/LACEN								



**GOVERNO DO ESTADO DE RONDÔNIA**  
**Secretaria de Estado de Planejamento e Coordenação Geral - SEPLAN**  
**Sistema de Planejamento Governamental (SIPLAG)**  
**Monitoramento Quadrimestral e Avaliação do Plano Plurianual (PPA, 2008 - 2011) , Ano 2011**  
**Demonstrativo dos Resultados do Monitoramento do 2º Quadrimestre**

Restrições: Administrativa

Análise e controle de qualidade implementada

R\$	3.360.000,00	3.360.000,00	2.960.000,00	98.135,00	98.135,00	88,10	2,92	3,32
Unidade	174603			33865	76303		43,70	

<b>TOTAL PROGRAMA:</b>	<b>19.948.750,00</b>	<b>19.948.750,00</b>	<b>32.418.632,00</b>	<b>5.982.316,48</b>	<b>8.687.453,35</b>	<b>162,51</b>	<b>43,55</b>	<b>26,80</b>
------------------------	----------------------	----------------------	----------------------	---------------------	---------------------	---------------	--------------	--------------

Fonte: Relatórios SIPLAG/SEPLAN; SIAFEM, PPA 2011

**II - RESTOS A PAGAR**

- DADOS FÍSICO E FINANCEIRO

**Realização das metas físicas e financeiras das ações dos programas do plano plurianual** (Em R\$)

Descrição	Meta Física Realizada		Despesa Liquidada	
	no Quadrimestre	até o Quadrimestre	no Quadrimestre	até o Quadrimestre
2129 IMPLANTAR E IMPLEMENTAR AS UNIDADES DE SAÚDE ESTADUALIZADAS DOS HOSPITAIS REGIONAIS DE BURITIS E EXTREMA Unidades implantadas e implementadas			0,00	299.792,61
2131 REALIZAR ATENDIMENTO ESPECIALIZADO EM INTERNAÇÕES E AMBULATÓRIOS DO HOSPITAL DE BASE Atendimentos realizados			0,00	1.532.397,23
2133 OFERECER ATENDIMENTO ESPECIALIZADO EM DOENÇAS INFECTO-CONTAGIOSAS - CEMETRON Atendimento oferecido			0,00	425.410,44
2134 OFERECER ATENDIMENTO AMBULATORIAL ESPECIALIZADO DA POLICLÍNICA OSVALDO CRUZ Atendimento oferecido			0,00	43.151,48
2139 IMPLEMENTAR ANÁLISE E CONTROLE DE QUALIDADE LABORATORIAIS/LACEN Análise e controle de qualidade implementada			82.698,18	88.677,24
<b>TOTAL :</b>			<b>82.698,18</b>	<b>2.389.429,00</b>

**GOVERNO DO ESTADO DE RONDÔNIA**

Secretaria de Estado de Planejamento e Coordenação Geral - SEPLAN

Sistema de Planejamento Governamental (SIPLAG)

Monitoramento Quadrimestral e Avaliação do Plano Plurianual (PPA, 2008 - 2011), Ano 2011

Demonstrativo dos Resultados do Monitoramento do 2º Quadrimestre

**PROGRAMA: 1272 FORTALECIMENTO DAS UNIDADES DE SAÚDE COM ATENDIMENTO DE URGÊNCIAS E EMERGÊNCIAS.**

**Objetivo:** Possibilitar condições favoráveis de operacionalização das unidades de saúde hospitalares com atendimento de urgência, emergência, laboratoriais e atividades de pesquisa no Estado, visando a melhoria da qualidade de atendimento aos usuários do Sistema Único de Saúde.

**Público Alvo:** Usuários do Sistema Único de Saúde-SUS

**Justificativa** A Secretaria de Estado da Saúde (SESAU) possui uma infra-estrutura hospitalar com atendimento de urgência, emergência, laboratoriais e atividades de pesquisa na área de saúde, que necessitam de suporte logístico para atender à demanda de usuários do Sistema Único de Saúde, uma vez que a demanda da rede hospitalar e os procedimentos de análises laboratoriais e de pesquisa em medicina tropical, é diretamente proporcional ao aumento da população do Estado. Diante disso, objetivando a melhoria da qualidade do atendimento e plena satisfação dos usuários, é necessário priorizar, com base nos recursos destinados a área de saúde, as ações de logística de cada unidade.

**Eixo Estratégico** Eixo - 3 - Estado com justiça social, acesso universal e de qualidade aos serviços públicos oferecidos para todos.

**I - DADOS FÍSICO E FINANCEIRO**

**Realização da Meta Física, orçamentária e financeira das Ações dos Programas do Plano Plurianual**

(Em R\$)

Descrição	PPA (a)	LOA Inicial (b)	LOA+Crédito (c)	Realizado		Relação em %		
				no Quadrimestre (d)	Até o Quadrimestre (e)	c/a	e/a	e/c
2137 OFERECER ATENDIMENTO DE URGÊNCIA E EMERGÊNCIA DO HPSJP-II								
Restrições: Financeira								
Atendimentos de urgencia e emergencia oferecido								
R\$	4.532.434,00	4.532.434,00	8.338.431,00	1.753.868,80	2.814.253,28	183,97	62,09	33,75
Unidade	75245			16338	33418		44,41	
2793 OFERECER ATENDIMENTO DE URGÊNCIA E EMERGÊNCIA NO HICD								
Restrições: Administrativa								
Atendimentos de urgencia e emergencia oferecido								
R\$	1.252.886,00	1.252.886,00	2.622.760,00	235.647,43	335.807,91	209,34	26,80	12,80
Unidade	77560			19143	40580		52,32	
<b>TOTAL PROGRAMA:</b>	<b>5.785.320,00</b>	<b>5.785.320,00</b>	<b>10.961.191,00</b>	<b>1.989.516,23</b>	<b>3.150.061,19</b>	<b>189,47</b>	<b>54,45</b>	<b>28,74</b>

Fonte: Relatórios SIPLAG/SEPLAN; SIAFEM, PPA 2011

**II - RESTOS A PAGAR****- DADOS FÍSICO E FINANCEIRO**

**Realização das metas físicas e financeiras das ações dos programas do plano plurianual**

(Em R\$)

Descrição	Meta Física Realizada		Despesa Liquidada	
	no Quadrimestre	até o Quadrimestre	no Quadrimestre	até o Quadrimestre
2137 OFERECER ATENDIMENTO DE URGÊNCIA E EMERGÊNCIA DO HPSJP-II				
Atendimentos de urgencia e emergencia oferecido				
R\$			0,00	1.183.215,49
2793 OFERECER ATENDIMENTO DE URGÊNCIA E EMERGÊNCIA NO HICD				
Atendimentos de urgencia e emergencia oferecido				
R\$			0,00	92.832,87



**GOVERNO DO ESTADO DE RONDÔNIA**

**Secretaria de Estado de Planejamento e Coordenação Geral - SEPLAN**

**Sistema de Planejamento Governamental (SIPLAG)**

**Monitoramento Quadrimestral e Avaliação do Plano Plurianual (PPA, 2008 - 2011) , Ano 2011**

**Demonstrativo dos Resultados do Monitoramento do 2º Quadrimestre**

---

<b>TOTAL :</b>	0,00	1.276.048,36
----------------	------	--------------

---

**GOVERNO DO ESTADO DE RONDÔNIA**

Secretaria de Estado de Planejamento e Coordenação Geral - SEPLAN

Sistema de Planejamento Governamental (SIPLAG)

Monitoramento Quadrimestral e Avaliação do Plano Plurianual (PPA, 2008 - 2011), Ano 2011

Demonstrativo dos Resultados do Monitoramento do 2º Quadrimestre

**PROGRAMA: 1273 REGULAÇÃO, CONTROLE E AVALIAÇÃO E AUDITORIA DO SUS NO ESTADO**

**Objetivo:** Desenvolver e aperfeiçoar as funções de regulação, controle, avaliação e auditoria do SUS, consoante com os processos de planejamento, programação e alocação de recursos em saúde, atuando na relação com os prestadores de serviços, na qualidade da assistência, na capacidade de obter resultados que traduzam de forma clara e precisa o impacto sobre a saúde da população.

**Público Alvo:** Usuários do Sistema Único de Saúde-SUS

**Justificativa** A consolidação das funções de regulação, controle, avaliação e auditoria do SUS são instrumentos indispensáveis à gestão em decorrência do processo de descentralização da saúde, como forma de assegurar o desempenho e o fortalecimento da capacidade institucional. As práticas, estruturas e instrumentos de regulação, controle, avaliação e auditoria das ações de saúde ainda refletem a fragmentação da ação do Estado na proteção e atenção à saúde da população. A busca na qualidade efetiva dessas funções sob a ótica de Gestão, segundo definição emanada na NOAS 01/2002, regulação se remete à disponibilização da alternativa assistencial mais adequada à necessidade do cidadão de forma equânime, ordenada, oportuna e qualificada; controle e avaliação se referem ao conhecimento global dos estabelecimentos de saúde, cadastramento, processos de compras e contratação de serviços.

**Eixo Estratégico** Eixo - 2 - Estado imprimindo um novo ciclo no desenvolvimento institucional, democratizando e aumentando a eficiência da gestão pública

**I - DADOS FÍSICO E FINANCEIRO**

**Realização da Meta Física, orçamentária e financeira das Ações dos Programas  
do Plano Plurianual**

(Em R\$)

Descrição	PPA (a)	LOA Inicial (b)	LOA+Crédito (c)	Realizado		Relação em %		
				no Quadrimestre (d)	Até o Quadrimestre (e)	c/a	e/a	e/c
2142 REALIZAR PAGAMENTO A PRESTADORES DE SERVIÇOS DE SAÚDE PELO TETO ESTADUAL								
Restrições: Administrativa								
Pagamento de prestadores de serviços realizado								
R\$	68.440.000,00	68.440.000,00	73.433.232,00	20.057.712,41	26.317.295,75	107,30	38,45	35,84
Unidade	70							

<b>TOTAL PROGRAMA:</b>	<b>68.440.000,00</b>	<b>68.440.000,00</b>	<b>73.433.232,00</b>	<b>20.057.712,41</b>	<b>26.317.295,75</b>	<b>107,30</b>	<b>38,45</b>	<b>35,84</b>
------------------------	----------------------	----------------------	----------------------	----------------------	----------------------	---------------	--------------	--------------

Fonte: Relatórios SIPLAG/SEPLAN; SIAFEM, PPA 2011

**II - RESTOS A PAGAR**

- DADOS FÍSICO E FINANCEIRO

**Realização das metas físicas e financeiras das ações dos programas do plano plurianual**

(Em R\$)

Descrição	Meta Física Realizada		Despesa Liquidada	
	no Quadrimestre	até o Quadrimestre	no Quadrimestre	até o Quadrimestre
2142 REALIZAR PAGAMENTO A PRESTADORES DE SERVIÇOS DE SAÚDE PELO TETO ESTADUAL				
Pagamento de prestadores de serviços realizado				
R\$			541.057,45	3.838.702,81
<b>TOTAL :</b>			<b>541.057,45</b>	<b>3.838.702,81</b>



**GOVERNO DO ESTADO DE RONDÔNIA**

Secretaria de Estado de Planejamento e Coordenação Geral - SEPLAN

Sistema de Planejamento Governamental (SIPLAG)

Monitoramento Quadrimestral e Avaliação do Plano Plurianual (PPA, 2008 - 2011) , Ano 2011

Demonstrativo dos Resultados do Monitoramento do 2º Quadrimestre

**PROGRAMA: 1274 ATENÇÃO EM SAÚDE**

**Objetivo:** Promover, prevenir e reabilitar a saúde e a morbimortalidade no Estado e implementar o novo modelo de atenção à saúde com sustentação no pacto da atenção básica na nova visão da gestão plena aprovada.

**Público Alvo:** População do Estado e profissionais de saúde

**Justificativa** O Estado de Rondônia vem apresentando índice preocupante de doenças crônicas degenerativa, as quais ocorrem pela ausência da expectativa de vida e por desconhecimento de ações de prevenção e tratamento adequado, tendo como agravante o número insuficiente de ambulatórios de controle dessas doenças. O desconhecimento técnico-científico de alguns profissionais e a alta prevalência das endemias no Estado requerem a implementação de ações objetivas e atuantes, visando a intensificação do controle social na abrangência dos paradigmas da Gestão Plena, ações estratégicas para o Estado norteadas pelo Ministério da Saúde, pacto pela saúde, como forma de assegurar, principalmente, a melhoria na qualidade de vida da população na área da atenção básica.

**Eixo Estratégico** Eixo - 3 - Estado com justiça social, acesso universal e de qualidade aos serviços públicos oferecidos para todos.

**I - DADOS FÍSICO E FINANCEIRO**

**Realização da Meta Física, orçamentária e financeira das Ações dos Programas  
do Plano Plurianual**

(Em R\$)

Descrição	PPA (a)	LOA Inicial (b)	LOA+Crédito (c)	Realizado		Relação em %		
				no Quadrimestre (d)	Até o Quadrimestre (e)	c/a	e/a	e/c
1104 EXPANDIR A REDE FÍSICA DO GPES								
Rede física expandida								
R\$	150.000,00	150.000,00	200.000,00	0,00	0,00	133,33		
Metro Quadrado	88			0	0			
2882 GERENCIAR E ADMINISTRAR ATIVIDADES DE PROGRAMAS ESTRATÉGICOS DE SAÚDE - GPES								
Restrições: Administrativa								
Programas gerenciados e administrados								
R\$	2.200.000,00	2.200.000,00	2.650.000,00	73.503,92	81.168,92	120,45	3,69	3,06
Porcentagem	100			100	100	100,00		
<b>TOTAL PROGRAMA:</b>	<b>2.350.000,00</b>	<b>2.350.000,00</b>	<b>2.850.000,00</b>	<b>73.503,92</b>	<b>81.168,92</b>	<b>121,28</b>	<b>3,45</b>	<b>2,85</b>

Fonte: Relatórios SIPLAG/SEPLAN; SIAFEM, PPA 2011

**GOVERNO DO ESTADO DE RONDÔNIA**

Secretaria de Estado de Planejamento e Coordenação Geral - SEPLAN

Sistema de Planejamento Governamental (SIPLAG)

Monitoramento Quadrimestral e Avaliação do Plano Plurianual (PPA, 2008 - 2011) , Ano 2011

Demonstrativo dos Resultados do Monitoramento do 2º Quadrimestre

U.O: 0032 FUNDAÇÃO DE HEMATOLOGIA E HEMOTERAPIA DO ESTADO - FHEMERON

**PROGRAMA: 0000 OPERAÇÕES ESPECIAIS**

**Objetivo:** Prover as unidades orçamentárias de recursos financeiros para dar cobertura às despesas enquadradas na função encargos especiais, em conformidade com o parágrafo único do art. 4º da Portaria nº 42, de 14 de abril de 1999, do Ministério de Orçamento e Gestão (MOG).

**Público Alvo:** Unidades orçamentárias

**Justificativa** Necessidade de uniformização das ações administrativas na cobertura de despesas às quais não se pode associar a geração de um bem ou serviços, tais como cumprimento de sentenças judiciais, financiamento com retorno, transferências constitucionais, transferências decorrentes de legislação específica, outras transferências, serviço da dívida interna, serviço da dívida externa, refinanciamento da dívida interna, refinanciamento da dívida externa, amortizações, encargos, aquisição de títulos, fundos de participações, operações de financiamento, ressarcimento de toda ordem, indenizações, pagamento de inativos e pensionistas, participações acionárias, contribuição a organismo nacionais e internacionais, compensações financeiras e outros encargos especiais.

**Eixo Estratégico** Eixo - 2 - Estado imprimindo um novo ciclo no desenvolvimento institucional, democratizando e aumentando a eficiência da gestão pública

**I - DADOS FÍSICO E FINANCEIRO**

**Realização da Meta Física, orçamentária e financeira das Ações dos Programas  
do Plano Plurianual**

(Em R\$)

Descrição	PPA (a)	LOA Inicial (b)	LOA+Crédito (c)	Realizado		Relação em %		
				no Quadrimestre (d)	Até o Quadrimestre (e)	c/a	e/a	e/c
0187 REALIZAR PAGAMENTO DE DESPESAS DE EXERCÍCIOS ANTERIORES								
R\$	22.000,00	22.000,00	290.400,00	0,00	268.477,84	1.320,00	1.220,35	92,45
<b>TOTAL PROGRAMA:</b>	<b>22.000,00</b>	<b>22.000,00</b>	<b>290.400,00</b>	<b>0,00</b>	<b>268.477,84</b>	<b>1.320,00</b>	<b>1.220,35</b>	<b>92,45</b>

Fonte: Relatórios SIPLAG/SEPLAN; SIAFEM, PPA 2011

**GOVERNO DO ESTADO DE RONDÔNIA**

Secretaria de Estado de Planejamento e Coordenação Geral - SEPLAN

Sistema de Planejamento Governamental (SIPLAG)

Monitoramento Quadrimestral e Avaliação do Plano Plurianual (PPA, 2008 - 2011), Ano 2011

Demonstrativo dos Resultados do Monitoramento do 2º Quadrimestre

**PROGRAMA: 1086 DESENVOLVIMENTO DA HEMORREDE NO ESTADO**

**Objetivo:** Ampliar e equipar a hemorrede, aumentar o número de bolsas de sangue coletadas com a devida qualidade, suprimindo a deficiência de sangue e hemoderivados no Estado.

**Público Alvo:** Usuário de toda a rede de saúde pública e privada a nível municipal e estadual

**Justificativa** Oferecer à população atendimento hematológico e hemoterápico, criar condições de receptividade e apoio aos programas de hematologia e hemoterapia, articulando-se com a comunidade como forma de torná-la partícipe do processo e co-responsável pelos mesmos, objetivando sua doação altruística e permanente.

**Eixo Estratégico** Eixo - 3 - Estado com justiça social, acesso universal e de qualidade aos serviços públicos oferecidos para todos.

**I - DADOS FÍSICO E FINANCEIRO**

**Realização da Meta Física, orçamentária e financeira das Ações dos Programas  
do Plano Plurianual**

(Em R\$)

Descrição	PPA (a)	LOA Inicial (b)	LOA+Crédito (c)	Realizado		Relação em %		
				no Quadrimestre (d)	Até o Quadrimestre (e)	c/a	e/a	e/c
<b>1117 MODERNIZAR E APARELHAR A HEMORREDE DE RONDÔNIA</b>								
Restrições: Licitatória								
Hemorrede aparelhada e modernizada								
R\$	23.991,00	23.991,00	745.257,00	0,00	0,00	3.106,40		
Unidade	0			0	0			
<b>1366 IMPLANTAR E ESTRUTURAR UNIDADES DE SANGUE E LABORATÓRIO DE BIOLOGIA</b>								
Restrições: Licitatória								
Unidades implantadas e estruturadas								
R\$	48.548,00	24.274,00	890.774,00	0,00	0,00	3.669,66		
Unidade	0			0	0			
<b>2410 ASSEGURAR A REMUNERAÇÃO DE PESSOAL ATIVO E ENCARGOS SOCIAIS</b>								
Pessoal remunerado								
R\$	15.853.143,00	15.853.143,00	15.853.143,00	5.716.638,19	10.729.630,06	100,00	67,68	67,68
Pessoa	589			589	589	100,00		
<b>2751 DINAMIZAR O SERVIÇO DE CAPTAÇÃO DE DOADORES</b>								
Serviço de captação de doadores dinamizado								
R\$	7.818.720,00	6.041.000,00	14.881.600,00	934.990,79	990.702,27	246,34	12,67	6,66
Unidade	40917			10996	22175	54,20		
<b>2754 MANTER A ADMINISTRAÇÃO DA UNIDADE</b>								
Restrições: Licitatória								
Unidade mantida								
R\$	3.266.754,00	3.594.354,00	3.955.854,00	1.105.609,22	1.666.036,08	110,06	51,00	42,12
Porcentagem	100			100	100	100,00		
<b>2875 ATENDER A SERVIDORES COM AUXÍLIO SAÚDE E AUXÍLIO TRANSPORTE</b>								
Restrições: Institucional								
Servidores atendido								
R\$	1.046.188,00	0,00	0,00					
Unidade	572			589	589	102,97		



GOVERNO DO ESTADO DE RONDÔNIA  
Secretaria de Estado de Planejamento e Coordenação Geral - SEPLAN  
Sistema de Planejamento Governamental (SIPLAG)  
Monitoramento Quadrimestral e Avaliação do Plano Plurianual (PPA, 2008 - 2011) , Ano 2011  
Demonstrativo dos Resultados do Monitoramento do 2º Quadrimestre

TOTAL PROGRAMA: 28.057.344,00 25.536.762,00 36.326.628,00 7.757.238,20 13.386.368,41 142,25 47,71 36,85

Fonte: Relatórios SIPLAG/SEPLAN; SIAFEM, PPA 2011

II - RESTOS A PAGAR

- DADOS FÍSICO E FINANCEIRO

Realização das metas físicas e financeiras das ações dos programas do plano plurianual (Em R\$)

Descrição	Meta Física Realizada		Despesa Liquidada	
	no Quadrimestre	até o Quadrimestre	no Quadrimestre	até o Quadrimestre
1117 MODERNIZAR E APARELHAR A HEMORREDE DE RONDÔNIA Hemorrede aparelhada e modernizada R\$			0,00	1.096,00
2751 DINAMIZAR O SERVIÇO DE CAPTAÇÃO DE DOADORES Serviço de captação de doadores dinamizado R\$			326.515,62	1.408.986,09
2754 MANTER A ADMINISTRAÇÃO DA UNIDADE Unidade mantida R\$			100.041,27	173.166,73
<b>TOTAL :</b>			426.556,89	1.583.248,82

**GOVERNO DO ESTADO DE RONDÔNIA**

Secretaria de Estado de Planejamento e Coordenação Geral - SEPLAN

Sistema de Planejamento Governamental (SIPLAG)

Monitoramento Quadrimestral e Avaliação do Plano Plurianual (PPA, 2008 - 2011), Ano 2011

Demonstrativo dos Resultados do Monitoramento do 2º Quadrimestre

U.O: 0033 CENTRO DE EDUCAÇÃO TÉCNICA PROFISSIONAL DA ÁREA DE SAÚDE - CETAS

**PROGRAMA: 1275 EDUCAÇÃO PERMANENTE EM SAÚDE**

Objetivo: Qualificar servidores estaduais, municipais ou federais lotados nos Municípios e no Estado, além de pessoas que queiram ingressar no mercado de trabalho do SUS.

Público Alvo: Servidores que atuam no sistema único de saúde; pessoas que desejam ingressar no mercado de trabalho na área de saúde

Justificativa: Atender o anexo II da Portaria nº 399/GM do Ministério da Saúde, de 22 de fevereiro de 2006, que trata do pacto pela saúde entre as esferas municipal, estadual e federal de gestão, estabelecendo como a primeira das diretrizes; a formação de servidores.

Eixo Estratégico: Eixo - 3 - Estado com justiça social, acesso universal e de qualidade aos serviços públicos oferecidos para todos.

**I - DADOS FÍSICO E FINANCEIRO****Realização da Meta Física, orçamentária e financeira das Ações dos Programas do Plano Plurianual**

(Em R\$)

Descrição	PPA (a)	LOA Inicial (b)	LOA+Crédito (c)	Realizado		Relação em %			
				no Quadrimestre (d)	Até o Quadrimestre (e)	c/a	e/a	e/c	
1125 IMPLEMENTAR POLÍTICA DE EDUCAÇÃO PERMANENTE EM SAÚDE									
Restrições: Administrativa									
Política de educação implementada									
R\$	1.299.987,81	650.000,00	667.206,42	55.190,42	57.095,42	102,65	4,39	8,56	
Pessoa	366			0	0				
2162 IMPLANTAR E MANTER CURSOS TÉCNICOS									
Cursos implantados e mantidos									
R\$	973.999,80	974.000,00	974.000,00	2.160,00	2.160,00	100,00	0,22	0,22	
Unidade	30			2	3		10,00		
2920 ASSEGURAR A REMUNERAÇÃO DE PESSOAL ATIVO E ENCARGOS SOCIAIS									
Servidor atendido									
R\$	1.064.794,00	1.064.794,00	1.064.794,00	227.354,55	467.622,70	100,00	43,92	43,92	
Unidade	30			30	30		100,00		
2921 ATENDER A SERVIDORES COM AUXÍLIO SAÚDE E AUXÍLIO TRANSPORTE									
Servidor atendido									
R\$	47.400,00	47.400,00	47.400,00	18.787,23	33.499,47	100,00	70,67	70,67	
Unidade	30			30	30		100,00		
2922 MANTER A ADMINISTRAÇÃO DA UNIDADE									
Unidade administrativa mantida									
R\$	920.308,00	920.308,00	920.308,00	95.343,59	147.176,13	100,00	15,99	15,99	
Unidade	1			1	0				
<b>TOTAL PROGRAMA:</b>	<b>4.306.489,61</b>	<b>3.656.502,00</b>	<b>3.673.708,42</b>	<b>398.835,79</b>	<b>707.553,72</b>	<b>100,47</b>	<b>16,43</b>	<b>19,26</b>	

Fonte: Relatórios SIPLAG/SEPLAN; SIAFEM, PPA 2011



GOVERNO DO ESTADO DE RONDÔNIA  
Secretaria de Estado de Planejamento e Coordenação Geral - SEPLAN  
Sistema de Planejamento Governamental (SIPLAG)  
Monitoramento Quadrimestral e Avaliação do Plano Plurianual (PPA, 2008 - 2011) , Ano 2011  
Demonstrativo dos Resultados do Monitoramento do 2º Quadrimestre

II - RESTOS A PAGAR

- DADOS FÍSICO E FINANCEIRO

Realização das metas físicas e financeiras das ações dos programas do plano plurianual (Em R\$)

Descrição	Meta Física Realizada		Despesa Liquidada	
	no Quadrimestre	até o Quadrimestre	no Quadrimestre	até o Quadrimestre
1125 IMPLEMENTAR POLÍTICA DE EDUCAÇÃO PERMANENTE EM SAÚDE Política de educação implementada R\$			1.740,00	5.580,00
2922 MANTER A ADMINISTRAÇÃO DA UNIDADE Unidade administrativa mantida R\$			0,00	16.964,74
<b>TOTAL :</b>			1.740,00	22.544,74

**GOVERNO DO ESTADO DE RONDÔNIA**

Secretaria de Estado de Planejamento e Coordenação Geral - SEPLAN

Sistema de Planejamento Governamental (SIPLAG)

Monitoramento Quadrimestral e Avaliação do Plano Plurianual (PPA, 2008 - 2011) , Ano 2011

Demonstrativo dos Resultados do Monitoramento do 2º Quadrimestre

U.O: 0034 AGÊNCIA ESTADUAL DE VIGILÂNCIA E SAÚDE - AGEVISA

**PROGRAMA: 0000 OPERAÇÕES ESPECIAIS**

**Objetivo:** Prover as unidades orçamentárias de recursos financeiros para dar cobertura às despesas enquadradas na função encargos especiais, em conformidade com o parágrafo único do art. 4º da Portaria nº 42, de 14 de abril de 1999, do Ministério de Orçamento e Gestão (MOG).

**Público Alvo:** Unidades orçamentárias

**Justificativa** Necessidade de uniformização das ações administrativas na cobertura de despesas às quais não se pode associar a geração de um bem ou serviços, tais como cumprimento de sentenças judiciais, financiamento com retorno, transferências constitucionais, transferências decorrentes de legislação específica, outras transferências, serviço da dívida interna, serviço da dívida externa, refinanciamento da dívida interna, refinanciamento da dívida externa, amortizações, encargos, aquisição de títulos, fundos de participações, operações de financiamento, ressarcimento de toda ordem, indenizações, pagamento de inativos e pensionistas, participações acionárias, contribuição a organismo nacionais e internacionais, compensações financeiras e outros encargos especiais.

**Eixo Estratégico** Eixo - 2 - Estado imprimindo um novo ciclo no desenvolvimento institucional, democratizando e aumentando a eficiência da gestão pública

**I - DADOS FÍSICO E FINANCEIRO****Realização da Meta Física, orçamentária e financeira das Ações dos Programas do Plano Plurianual**

(Em R\$)

Descrição	PPA (a)	LOA Inicial (b)	LOA+Crédito (c)	Realizado		Relação em %		
				no Quadrimestre (d)	Até o Quadrimestre (e)	c/a	e/a	e/c
0201 REALIZAR PAGAMENTO DE DESPESAS DE EXERCÍCIOS ANTERIORES								
R\$	225.945,32	225.945,00	225.945,00	1.622,38	1.622,38	100,00	0,72	0,72
<b>TOTAL PROGRAMA:</b>	<b>225.945,32</b>	<b>225.945,00</b>	<b>225.945,00</b>	<b>1.622,38</b>	<b>1.622,38</b>	<b>100,00</b>	<b>0,72</b>	<b>0,72</b>

Fonte: Relatórios SIPLAG/SEPLAN; SIAFEM, PPA 2011

**GOVERNO DO ESTADO DE RONDÔNIA**

Secretaria de Estado de Planejamento e Coordenação Geral - SEPLAN

Sistema de Planejamento Governamental (SIPLAG)

Monitoramento Quadrimestral e Avaliação do Plano Plurianual (PPA, 2008 - 2011) , Ano 2011

Demonstrativo dos Resultados do Monitoramento do 2º Quadrimestre

**PROGRAMA: 1015 APOIO ADMINISTRATIVO DO PODER EXECUTIVO**

Objetivo:	Prover os órgãos do Poder Executivo Estadual de meios administrativos para a implementação e gestão de seus programas finalísticos.
Público Alvo:	Unidades orçamentárias do Poder Executivo
Justificativa	Padronizar e uniformizar as ações de investimentos e manutenção das unidades administrativas do Poder Executivo Estadual.
Eixo Estratégico	Eixo - 2 - Estado imprimindo um novo ciclo no desenvolvimento institucional, democratizando e aumentando a eficiência da gestão pública

**I - DADOS FÍSICO E FINANCEIRO****Realização da Meta Física, orçamentária e financeira das Ações dos Programas do Plano Plurianual**

(Em R\$)

Descrição	PPA (a)	LOA Inicial (b)	LOA+Crédito (c)	Realizado		Relação em %		
				no Quadrimestre (d)	Até o Quadrimestre (e)	c/a	e/a	e/c
2943 ATENDER A SERVIDORES COM AUXÍLIO SAÚDE E AUXÍLIO TRANSPORTE								
R\$	284.308,00	284.308,00	284.308,00	97.157,86	188.065,00	100,00	66,15	66,15
2944 MANTER A ADMINISTRAÇÃO DA UNIDADE								
R\$	2.546.905,83	2.428.012,00	2.558.012,00	819.326,90	1.144.118,13	105,35	44,92	44,73
2945 EXECUTAR AÇÕES CONVENIADAS								
R\$	2.000,00	0,00	0,00					
<b>TOTAL PROGRAMA:</b>	<b>2.833.213,83</b>	<b>2.712.320,00</b>	<b>2.842.320,00</b>	<b>916.484,76</b>	<b>1.332.183,13</b>	<b>104,79</b>	<b>47,02</b>	<b>46,87</b>

Fonte: Relatórios SIPLAG/SEPLAN; SIAFEM, PPA 2011



**GOVERNO DO ESTADO DE RONDÔNIA**

Secretaria de Estado de Planejamento e Coordenação Geral - SEPLAN

Sistema de Planejamento Governamental (SIPLAG)

Monitoramento Quadrimestral e Avaliação do Plano Plurianual (PPA, 2008 - 2011) , Ano 2011

Demonstrativo dos Resultados do Monitoramento do 2º Quadrimestre

**PROGRAMA: 1244 VIGILÂNCIA SANITÁRIA**

**Objetivo:** Fortalecer a VISA Estadual para exercer o papel de coordenadora do Subsistema Estadual de Vigilância Sanitária; estruturar a Gerência Técnica de Vigilância Sanitária; implementar e descentralizar as ações de Vigilância Sanitária nos municípios e nas regionais de saúde.

**Público Alvo:** População em geral, pessoa física e jurídica (pública e privada)

**Justificativa** Na década de 80, as ações de vigilância sanitária no estado de Rondônia passaram a ser melhor norteadas em decorrência da edição do Decreto-lei nº 036/82, dispondo sobre o sistema de saúde estadual e aprovando normas de promoções, proteções e recuperação de saúde. Com a Lei nº 9.782/99, definiu-se o sistema nacional de vigilância sanitária e criou-se a ANVISA para atuar como gestora desse sistema. Em 2005, com a edição da Lei nº 333/05, criou-se a Agência Estadual de Vigilância em Saúde com a competência de gerir o sistema estadual de Vigilância em Saúde. Atualmente, os serviços ofertados pela Vigilância Sanitária estão sendo reestruturados em face das novas pactuações e da alta rotatividade dos recursos humanos. Há que se priorizar a necessidade de aquisição de equipamentos, capacitação de recursos humanos, ampliação da força de trabalho e promoção de eventos técnicos, como suporte às ações finalísticas voltadas à redução de riscos à saúde da população.

**Eixo Estratégico** Eixo - 3 - Estado com justiça social, acesso universal e de qualidade aos serviços públicos oferecidos para todos.

**I - DADOS FÍSICO E FINANCEIRO**

**Realização da Meta Física, orçamentária e financeira das Ações dos Programas  
do Plano Plurianual**

(Em R\$)

Descrição	PPA (a)	LOA Inicial (b)	LOA+Crédito (c)	Realizado		Relação em %			
				no Quadrimestre (d)	Até o Quadrimestre (e)	c/a	e/a	e/c	
<b>1279 APARELHAR AS UNIDADES DE VIGILÂNCIA SANITÁRIA</b>									
Unidades aparelhadas									
R\$	266.000,00	220.000,00	220.000,00	0,00	0,00	100,00			
Unidade	72								
<b>1500 ADQUIRIR EQUIPAMENTOS PARA O SISTEMA DE INFORMÁTICA - AGEVISA</b>									
Equipamentos adquiridos									
R\$	130.000,00	70.000,00	70.000,00	0,00	0,00	100,00			
Unidade	60								
<b>2761 CAPACITAR RECURSOS HUMANOS DA VIGILÂNCIA SANITÁRIA</b>									
Recursos humanos capacitados									
R\$	841.500,00	841.500,00	1.377.422,79	143.747,49	152.372,23	163,69	18,11	11,06	
Servidor	6220			156	203		3,26		
<b>2946 EXECUTAR AÇÕES DE VIGILÂNCIA SANITÁRIA</b>									
Ações executadas									
R\$	198.500,00	198.500,00	198.500,00	63.320,00	98.180,00	100,00	49,46	49,46	
Unidade	1985			467	825		41,56		
<b>TOTAL PROGRAMA:</b>	<b>1.436.000,00</b>	<b>1.330.000,00</b>	<b>1.865.922,79</b>	<b>207.067,49</b>	<b>250.552,23</b>	<b>140,29</b>	<b>17,45</b>	<b>13,43</b>	

Fonte: Relatórios SIPLAG/SEPLAN; SIAFEM, PPA 2011

**GOVERNO DO ESTADO DE RONDÔNIA**

Secretaria de Estado de Planejamento e Coordenação Geral - SEPLAN

Sistema de Planejamento Governamental (SIPLAG)

Monitoramento Quadrimestral e Avaliação do Plano Plurianual (PPA, 2008 - 2011), Ano 2011

Demonstrativo dos Resultados do Monitoramento do 2º Quadrimestre

**PROGRAMA: 1247 VIGILÂNCIA EPIDEMIOLÓGICA E AMBIENTAL****Objetivo:** Implantar e implementar medidas de prevenção, controle e vigilância epidemiológica inerente às doenças prevalentes nos municípios do Estado.**Público Alvo:** População do Estado de Rondônia**Justificativa** A vigilância epidemiológica e ambiental é um conjunto de ações que proporcionam o conhecimento, detecção e prevenção de qualquer mudança nos fatores determinantes e condicionantes de saúde individual ou coletiva, objetivando recomendar e adotar medidas de prevenção e controle das doenças e agravos.**Eixo Estratégico** Eixo - 3 - Estado com justiça social, acesso universal e de qualidade aos serviços públicos oferecidos para todos.**I - DADOS FÍSICO E FINANCEIRO****Realização da Meta Física, orçamentária e financeira das Ações dos Programas do Plano Plurianual**

(Em R\$)

Descrição	PPA (a)	LOA Inicial (b)	LOA+Crédito (c)	Realizado		Relação em %		
				no Quadrimestre (d)	Até o Quadrimestre (e)	c/a	e/a	e/c
<b>2186 PROMOVER CAPACITAÇÃO DE RECURSOS HUMANOS</b>								
Recursos humanos capacitados								
R\$	2.417.412,00	2.417.412,00	2.417.412,00	297.146,08	488.957,48	100,00	20,23	20,23
Pessoa	1000			400	461		46,10	
<b>2187 REALIZAR SUPERVISÃO DAS AÇÕES DE VIGILÂNCIA EPIDEMIOLÓGICA</b>								
Ações de supervisão realizada								
R\$	637.664,00	637.664,00	637.664,00	123.790,00	235.540,00	100,00	36,94	36,94
Unidade	7000			116	262		3,74	
<b>2188 ADQUIRIR EQUIPAMENTOS PARA ESTRUTURAÇÃO DOS NÚCLEOS DA GERÊNCIA EPIDEMIOLÓGICA</b>								
Equipamentos adquiridos								
R\$	1.258.000,00	1.258.000,00	1.258.000,00	0,00	0,00	100,00		
Unidade	118							
<b>2391 ASSEGURAR A RENUMERAÇÃO DE PESSOAL ATIVO E ENCARGOS SOCIAIS - AGEVISA/AMBIENTAL</b>								
Remuneração de pessoal remunerada								
R\$	16.701.616,00	8.303.808,00	8.303.808,00	2.703.246,22	4.707.257,28	100,00	28,18	56,69
Porcentagem	203			100	100		49,26	
<b>2947 EXECUTAR AÇÕES DE VIGILÂNCIA EPIDEMIOLÓGICA</b>								
Ações de vigilância em saúde executada								
R\$	3.686.262,65	2.161.263,00	2.161.263,00	32.271,06	57.505,29	100,00	1,56	2,66
Unidade	162							
<b>TOTAL PROGRAMA:</b>	<b>24.700.954,65</b>	<b>14.778.147,00</b>	<b>14.778.147,00</b>	<b>3.156.453,36</b>	<b>5.489.260,05</b>	<b>100,00</b>	<b>22,22</b>	<b>37,14</b>

Fonte: Relatórios SIPLAG/SEPLAN; SIAFEM, PPA 2011

**GOVERNO DO ESTADO DE RONDÔNIA**

Secretaria de Estado de Planejamento e Coordenação Geral - SEPLAN

Sistema de Planejamento Governamental (SIPLAG)

Monitoramento Quadrimestral e Avaliação do Plano Plurianual (PPA, 2008 - 2011), Ano 2011

Demonstrativo dos Resultados do Monitoramento do 2º Quadrimestre

**ORGÃO:** 18 SECRETARIA DE ESTADO DO DESENVOLVIMENTO AMBIENTAL  
**U.O:** 0001 SECRETARIA DE ESTADO DO DESENVOLVIMENTO AMBIENTAL - SEDAM

**PROGRAMA:** 1015 APOIO ADMINISTRATIVO DO PODER EXECUTIVO

**Objetivo:** Prover os órgãos do Poder Executivo Estadual de meios administrativos para a implementação e gestão de seus programas finalísticos.

**Público Alvo:** Unidades orçamentárias do Poder Executivo

**Justificativa** Padronizar e uniformizar as ações de investimentos e manutenção das unidades administrativas do Poder Executivo Estadual.

**Eixo Estratégico** Eixo - 2 - Estado imprimindo um novo ciclo no desenvolvimento institucional, democratizando e aumentando a eficiência da gestão pública

**I - DADOS FÍSICO E FINANCEIRO**

**Realização da Meta Física, orçamentária e financeira das Ações dos Programas  
do Plano Plurianual**

(Em R\$)

Descrição	PPA (a)	LOA Inicial (b)	LOA+Crédito (c)	Realizado		Relação em %		
				no Quadrimestre (d)	Até o Quadrimestre (e)	c/a	e/a	e/c
2434 MANTER A ADMINISTRAÇÃO DA UNIDADE								
R\$	7.012.535,00	7.919.468,00	9.855.468,00	1.979.798,63	2.926.142,40	124,45	41,73	29,69
2487 ASSEGURAR A REMUNERAÇÃO DE PESSOAL ATIVO E ENCARGOS SOCIAIS								
R\$	15.457.734,00	14.618.931,00	14.618.931,00	6.075.132,06	10.058.087,01	100,00	65,07	68,80
2845 ATENDER A SERVIDORES COM AUXÍLIO SAÚDE E AUXÍLIO TRANSPORTE								
R\$	905.699,00	905.699,00	905.699,00	398.070,49	667.556,39	100,00	73,71	73,71
2957 EFETUAR TRANSFERÊNCIAS DE RECURSOS PARA MUNICÍPIOS E INSTITUIÇÕES PRIVADAS								
R\$	270.000,00	20.000,00	20.000,00	0,00	0,00	100,00		
<b>TOTAL PROGRAMA:</b>	<b>23.645.968,00</b>	<b>23.464.098,00</b>	<b>25.400.098,00</b>	<b>8.453.001,18</b>	<b>13.651.785,80</b>	<b>108,25</b>	<b>57,73</b>	<b>53,75</b>

Fonte: Relatórios SIPLAG/SEPLAN; SIAFEM, PPA 2011

**II - RESTOS A PAGAR**

- DADOS FÍSICO E FINANCEIRO

**Realização das metas físicas e financeiras das ações dos programas do plano plurianual**

(Em R\$)

Descrição	Meta Física Realizada		Despesa Liquidada	
	no Quadrimestre	até o Quadrimestre	no Quadrimestre	até o Quadrimestre
2434 MANTER A ADMINISTRAÇÃO DA UNIDADE				
R\$			0,00	9.197,59
<b>TOTAL :</b>			0,00	9.197,59

**GOVERNO DO ESTADO DE RONDÔNIA**

Secretaria de Estado de Planejamento e Coordenação Geral - SEPLAN

Sistema de Planejamento Governamental (SIPLAG)

Monitoramento Quadrimestral e Avaliação do Plano Plurianual (PPA, 2008 - 2011), Ano 2011

Demonstrativo dos Resultados do Monitoramento do 2º Quadrimestre

**PROGRAMA: 1235 DESENVOLVIMENTO AMBIENTAL E GESTÃO DE RECURSOS NATURAIS.****Objetivo:** Promover o desenvolvimento ambiental do Estado por meio de uso sustentado dos recursos naturais e inserção de tecnologia apropriada.**Público Alvo:** População do Estado de Rondônia**Justificativa** A forma de uso e a destinação dos recursos naturais não têm atendido as melhores alternativas tecnológicas. Em decorrência, identifica-se um processo de degradação acelerada dos recursos naturais, comprometendo as reservas bióticas e abióticas. Nesse contexto, são necessárias ações voltadas ao aproveitamento econômico sustentado dos recursos naturais, compatíveis com as características amazônicas, e que interfiram no avanço de impactos socioambientais negativos, aplicando-se a legislação vigente. Cria-se, então, o programa com foco no desenvolvimento sustentável do Estado.**Eixo Estratégico** Eixo - 1 - Estado mais competitivo com desenvolvimento sustentável, promovendo a melhoria da capacidade científica e tecnológica, investimentos em infraestrutura e respeito à biodiversidade**I - DADOS FÍSICO E FINANCEIRO****Realização da Meta Física, orçamentária e financeira das Ações dos Programas do Plano Plurianual**

(Em R\$)

Descrição	PPA (a)	LOA Inicial (b)	LOA+Crédito (c)	Realizado		Relação em %		
				no Quadrimestre (d)	Até o Quadrimestre (e)	c/a	e/a	e/c
1221 IMPLEMENTAR E CONSOLIDAR O PROCESSO DE CAPACITAÇÃO AMBIENTAL								
Processo de capacitação ambiental consolidado e implementado								
R\$	160.000,00	0,00	0,00					
Pessoa	2000							
2026 GESTÃO DA EXPLORAÇÃO FLORESTAL								
Exploração florestal administrada								
R\$	120.000,00	0,00	0,00	0,00	0,00			
Porcentagem	100			50	0			
2706 IMPLEMENTAR A POLÍTICA ESTADUAL DE RECURSOS HÍDRICOS E RESÍDUOS SÓLIDOS								
Política estadual de recursos hídricos implementado								
R\$	80.000,00	0,00	0,00					
Porcentagem	100			45	0			
<b>TOTAL PROGRAMA:</b>	<b>360.000,00</b>	<b>0,00</b>	<b>0,00</b>	<b>0,00</b>	<b>0,00</b>			

Fonte: Relatórios SIPLAG/SEPLAN; SIAFEM, PPA 2011

**II - RESTOS A PAGAR**

- DADOS FÍSICO E FINANCEIRO

**Realização das metas físicas e financeiras das ações dos programas do plano plurianual**

(Em R\$)

Descrição	Meta Física Realizada		Despesa Liquidada	
	no Quadrimestre	até o Quadrimestre	no Quadrimestre	até o Quadrimestre
2026 GESTÃO DA EXPLORAÇÃO FLORESTAL				
Exploração florestal administrada				
R\$			4.720,00	4.720,00
<b>TOTAL :</b>			<b>4.720,00</b>	<b>4.720,00</b>

**GOVERNO DO ESTADO DE RONDÔNIA**

Secretaria de Estado de Planejamento e Coordenação Geral - SEPLAN

Sistema de Planejamento Governamental (SIPLAG)

Monitoramento Quadrimestral e Avaliação do Plano Plurianual (PPA, 2008 - 2011), Ano 2011

Demonstrativo dos Resultados do Monitoramento do 2º Quadrimestre

U.O: 0011 FUNDO ESPECIAL DE PROTEÇÃO AMBIENTAL - FEPRAM

PROGRAMA: 1232 PROTEÇÃO AMBIENTAL

**Objetivo:** Promover a proteção dos recursos naturais através da fiscalização, controle, monitoramento das atividades degradadoras, da educação ambiental, ordenamento territorial, regularização fundiária, desenvolvimento florestal, ambiental e capacitação.

**Público Alvo:** Toda comunidade do Estado de Rondônia

**Justificativa** Na questão ambiental, a tendência mundial é somar esforços para a conservação dos recursos naturais. Ao Estado de Rondônia, integrante da Amazônia Legal, impõe-se a necessidade de desencadear ações que catalisem um ciclo de desenvolvimento, mas, sobretudo, com respeito à biodiversidade. Por outro lado, o modelo de ocupação territorial e o de colonização aqui implantados induziram a população à prática constante de atividades degradadoras, como derrubadas de matas, queima e plantio, substituição de florestas tropicais para produção de grãos e formação de pastagens, resultando em problemas sérios para o meio ambiente e clima. Mesmo havendo um esforço do Estado no sentido de criar mecanismos legais e direcionamento para um desenvolvimento sustentável, as atividades degradadoras continuam a acontecer. Urge, então, que os poderes constituídos institua mecanismos e implementem programas voltados à proteção dos recursos naturais e controle das atividades degradadoras. No que se refere à regularização fundiária, há que se assegurar o ZSEE e promover o ordenamento territorial. Sob esse contexto, cria-se o Programa Estadual de Proteção Ambiental.

**Eixo Estratégico** Eixo - 1 - Estado mais competitivo com desenvolvimento sustentável, promovendo a melhoria da capacidade científica e tecnológica, investimentos em infraestrutura e respeito à biodiversidade

**I - DADOS FÍSICO E FINANCEIRO**

**Realização da Meta Física, orçamentária e financeira das Ações dos Programas do Plano Plurianual**

(Em R\$)

Descrição	PPA (a)	LOA Inicial (b)	LOA+Crédito (c)	Realizado		Relação em %		
				no Quadrimestre (d)	Até o Quadrimestre (e)	c/a	e/a	e/c
1152 PRODUZIR ESSÊNCIAS FLORESTAIS								
Essências florestais produzidas								
R\$	1.302.000,00	793.000,00	793.000,00	48.400,00	48.400,00	100,00	3,72	6,10
Porcentagem	7			0	0			
2709 IMPLEMENTAR ATIVIDADES DE PROTEÇÃO, MONITORAMENTO, CONTROLE DOS RECURSOS NATURAIS								
Atividades de proteção, monitoramentos e controle implementada								
R\$	7.210.000,00	4.870.000,00	7.166.000,00	1.783.414,93	2.044.866,33	147,15	28,36	28,54
Porcentagem	340			41,1	0			
2997 GERENCIAR RECURSOS DE COMPENSAÇÃO AMBIENTAL								
Recursos gerenciados								
R\$	3.332.000,00	3.332.000,00	3.332.000,00	0,00	0,00	100,00		
Real	3332000							
<b>TOTAL PROGRAMA:</b>	<b>11.844.000,00</b>	<b>8.995.000,00</b>	<b>11.291.000,00</b>	<b>1.831.814,93</b>	<b>2.093.266,33</b>	<b>125,53</b>	<b>17,67</b>	<b>18,54</b>

Fonte: Relatórios SIPLAG/SEPLAN; SIAFEM, PPA 2011

**II - RESTOS A PAGAR**

- DADOS FÍSICO E FINANCEIRO

**Realização das metas físicas e financeiras das ações dos programas do plano plurianual**

(Em R\$)

Descrição	Meta Física Realizada		Despesa Liquidada	
	no Quadrimestre	até o Quadrimestre	no Quadrimestre	até o Quadrimestre



**GOVERNO DO ESTADO DE RONDÔNIA**

**Secretaria de Estado de Planejamento e Coordenação Geral - SEPLAN**

**Sistema de Planejamento Governamental (SIPLAG)**

**Monitoramento Quadrimestral e Avaliação do Plano Plurianual (PPA, 2008 - 2011) , Ano 2011**

**Demonstrativo dos Resultados do Monitoramento do 2º Quadrimestre**

---

1152	PRODUZIR ESSÊNCIAS FLORESTAIS			
	Essências florestais produzidas			
		R\$	5.906,00	18.450,00
<hr/>				
2709	IMPLEMENTAR ATIVIDADES DE PROTEÇÃO, MONITORAMENTO, CONTROLE DOS RECURSOS NATURAIS			
	Atividades de proteção, monitoramentos e controle implementada			
		R\$	48.326,00	208.849,80
<hr/>				
<b>TOTAL :</b>			54.232,00	227.299,80

---

**GOVERNO DO ESTADO DE RONDÔNIA**

Secretaria de Estado de Planejamento e Coordenação Geral - SEPLAN

Sistema de Planejamento Governamental (SIPLAG)

Monitoramento Quadrimestral e Avaliação do Plano Plurianual (PPA, 2008 - 2011) , Ano 2011

Demonstrativo dos Resultados do Monitoramento do 2º Quadrimestre

**ORGÃO:** 19 SEC. EST DESV. ECON E SOCIAL**U.O:** 0001 SECRETARIA DE ESTADO DO DESENVOLVIMENTO ECONÔMICO E SOCIAL - SEDES**PROGRAMA:** 0000 OPERAÇÕES ESPECIAIS**Objetivo:** Prover as unidades orçamentárias de recursos financeiros para dar cobertura às despesas enquadradas na função encargos especiais, em conformidade com o parágrafo único do art. 4º da Portaria nº 42, de 14 de abril de 1999, do Ministério de Orçamento e Gestão (MOG).**Público Alvo:** Unidades orçamentárias**Justificativa** Necessidade de uniformização das ações administrativas na cobertura de despesas às quais não se pode associar a geração de um bem ou serviços, tais como cumprimento de sentenças judiciais, financiamento com retorno, transferências constitucionais, transferências decorrentes de legislação específica, outras transferências, serviço da dívida interna, serviço da dívida externa, refinanciamento da dívida interna, refinanciamento da dívida externa, amortizações, encargos, aquisição de títulos, fundos de participações, operações de financiamento, ressarcimento de toda ordem, indenizações, pagamento de inativos e pensionistas, participações acionárias, contribuição a organismo nacionais e internacionais, compensações financeiras e outros encargos especiais.**Eixo Estratégico** Eixo - 2 - Estado imprimindo um novo ciclo no desenvolvimento institucional, democratizando e aumentando a eficiência da gestão pública**I - DADOS FÍSICO E FINANCEIRO****Realização da Meta Física, orçamentária e financeira das Ações dos Programas do Plano Plurianual**

(Em R\$)

Descrição	PPA (a)	LOA Inicial (b)	LOA+Crédito (c)	Realizado		Relação em %		
				no Quadrimestre (d)	Até o Quadrimestre (e)	c/a	e/a	e/c
0172 REALIZAR PAGAMENTO DE DESPESAS DE EXERCÍCIOS ANTERIORES								
R\$	3.000,00	3.000,00	303.000,00	237,76	237,71	10,100,00	7,93	0,08
<b>TOTAL PROGRAMA:</b>	<b>3.000,00</b>	<b>3.000,00</b>	<b>303.000,00</b>	<b>237,76</b>	<b>237,71</b>	<b>10,100,00</b>	<b>7,93</b>	<b>0,08</b>

Fonte: Relatórios SIPLAG/SEPLAN; SIAFEM, PPA 2011

**GOVERNO DO ESTADO DE RONDÔNIA**

Secretaria de Estado de Planejamento e Coordenação Geral - SEPLAN

Sistema de Planejamento Governamental (SIPLAG)

Monitoramento Quadrimestral e Avaliação do Plano Plurianual (PPA, 2008 - 2011), Ano 2011

Demonstrativo dos Resultados do Monitoramento do 2º Quadrimestre

**PROGRAMA: 1015 APOIO ADMINISTRATIVO DO PODER EXECUTIVO**

Objetivo:	Prover os órgãos do Poder Executivo Estadual de meios administrativos para a implementação e gestão de seus programas finalísticos.
Público Alvo:	Unidades orçamentárias do Poder Executivo
Justificativa	Padronizar e uniformizar as ações de investimentos e manutenção das unidades administrativas do Poder Executivo Estadual.
Eixo Estratégico	Eixo - 2 - Estado imprimindo um novo ciclo no desenvolvimento institucional, democratizando e aumentando a eficiência da gestão pública

**I - DADOS FÍSICO E FINANCEIRO**

**Realização da Meta Física, orçamentária e financeira das Ações dos Programas  
do Plano Plurianual**

(Em R\$)

Descrição	PPA (a)	LOA Inicial (b)	LOA+Crédito (c)	Realizado		Relação em %		
				no Quadrimestre (d)	Até o Quadrimestre (e)	c/a	e/a	e/c
2223 MANTER A ADMINISTRAÇÃO DA UNIDADE Restrições: Administrativa	R\$ 5.407.904,00	1.821.504,00	2.651.504,00	604.267,39	783.806,01	145,57	14,49	29,56
2394 ASSEGURAR A REMUNERAÇÃO DE PESSOAL ATIVO E ENCARGOS SOCIAIS Restrições: Administrativa	R\$ 8.142.158,00	7.812.983,00	7.812.983,00	3.458.479,51	5.600.524,34	100,00	68,78	71,68
2820 MANTER O FUNCIONAMENTO DA RONGAS R\$	75.000,00	75.000,00	84.000,00	83.895,00	83.895,00	112,00	111,86	99,88
2861 ATENDER A SERVIDORES COM AUXÍLIO SAÚDE E AUXÍLIO TRANSPORTE - SETUR. Restrições: Administrativa	R\$ 397.657,00	397.657,00	397.657,00	171.123,22	259.422,71	100,00	65,24	65,24
<b>TOTAL PROGRAMA:</b>	<b>14.022.719,00</b>	<b>10.107.144,00</b>	<b>10.946.144,00</b>	<b>4.317.765,12</b>	<b>6.727.648,06</b>	<b>108,30</b>	<b>47,98</b>	<b>61,46</b>

Fonte: Relatórios SIPLAG/SEPLAN; SIAFEM, PPA 2011

**II - RESTOS A PAGAR****- DADOS FÍSICO E FINANCEIRO**

**Realização das metas físicas e financeiras das ações dos programas do plano plurianual**

(Em R\$)

Descrição	Meta Física Realizada		Despesa Liquidada	
	no Quadrimestre	até o Quadrimestre	no Quadrimestre	até o Quadrimestre
2223 MANTER A ADMINISTRAÇÃO DA UNIDADE R\$			35.049,30	82.801,65
<b>TOTAL :</b>			<b>35.049,30</b>	<b>82.801,65</b>



**GOVERNO DO ESTADO DE RONDÔNIA**

Secretaria de Estado de Planejamento e Coordenação Geral - SEPLAN

Sistema de Planejamento Governamental (SIPLAG)

Monitoramento Quadrimestral e Avaliação do Plano Plurianual (PPA, 2008 - 2011) , Ano 2011

Demonstrativo dos Resultados do Monitoramento do 2º Quadrimestre

**PROGRAMA: 1248 DESENVOLVIMENTO DOS RECURSOS MINERAIS DO ESTADO DE RONDÔNIA**

**Objetivo:** Incentivar a produção de bens minerais, promovendo a industrialização de minérios, estimulando a implantação de novas empresas de mineração, divulgando oportunidades de investimento no setor, oportunizar a capacitação profissional como forma de ampliar as possibilidades de inserção de profissionais no mercado de trabalho.

**Público Alvo:** A demanda decorrente da sociedade abrangendo todo o Estado de Rondônia

**Justificativa** Resgatar o desenvolvimento do setor mineral do Estado de Rondônia, considerando-se o potencial de bens minerais existentes, como a cassiterita, ouro, columbita, tantalita, manganês, wolfranita, topázio, diamante, calcário dolomítico, água marinha, ametista, turmalina, argila, granito ornamental e a conseqüente possibilidade de aumento de oportunidades de emprego e geração de renda.

**Eixo Estratégico** Eixo - 1 - Estado mais competitivo com desenvolvimento sustentável, promovendo a melhoria da capacidade científica e tecnológica, investimentos em infraestrutura e respeito à biodiversidade

**I - DADOS FÍSICO E FINANCEIRO**

**Realização da Meta Física, orçamentária e financeira das Ações dos Programas  
do Plano Plurianual**

(Em R\$)

Descrição	PPA (a)	LOA Inicial (b)	LOA+Crédito (c)	Realizado		Relação em %			
				no Quadrimestre (d)	Até o Quadrimestre (e)	c/a	e/a	e/c	
1371 DIVULGAR OPORTUNIDADES E INVESTIMENTOS NO SETOR MINERAL									
Restrições: Administrativa									
Oportunidades de investimentos divulgadas									
R\$	130.000,00	58.000,00	2.000,00	0,00	0,00	3,45			
Porcentagem	100								
2073 PROMOVER A GESTÃO E O MONITORAMENTO DE RECURSOS MINERAIS									
Restrições: Administrativa									
Recursos minerais administrado e monitorado									
R\$	52.100,00	52.100,00	1.000,00	0,00	0,00	1,92			
Porcentagem	100								
2810 MANTER O FUNCIONAMENTO DA CMR									
Funcionamento da CMR mantido									
R\$	1.459.250,00	683.250,00	790.350,00	155.089,87	272.080,87	115,68	18,65	34,43	
Porcentagem									
2897 ATENDER A SERVIDORES COM AUXÍLIO SAÚDE E AUXÍLIO TRANSPORTE - CMR									
Servidores atendido									
R\$	4.636,00	4.636,00	4.636,00	900,00	2.250,00	100,00	48,53	48,53	
Porcentagem									
<b>TOTAL PROGRAMA:</b>	<b>1.645.986,00</b>	<b>797.986,00</b>	<b>797.986,00</b>	<b>155.989,87</b>	<b>274.330,87</b>	<b>100,00</b>	<b>16,67</b>	<b>34,38</b>	

Fonte: Relatórios SIPLAG/SEPLAN; SIAFEM, PPA 2011

**GOVERNO DO ESTADO DE RONDÔNIA**

Secretaria de Estado de Planejamento e Coordenação Geral - SEPLAN

Sistema de Planejamento Governamental (SIPLAG)

Monitoramento Quadrimestral e Avaliação do Plano Plurianual (PPA, 2008 - 2011), Ano 2011

Demonstrativo dos Resultados do Monitoramento do 2º Quadrimestre

**PROGRAMA: 1263 DESENVOLVIMENTO DO TURISMO NO ESTADO DE RONDÔNIA****Objetivo:** Desenvolver o turismo em Rondônia, fomentando os municípios com potencial turístico, visando a geração de emprego e renda para as comunidades locais.**Público Alvo:** POPULAÇÃO DO ESTADO DE RONDÔNIA**Justificativa** O Turismo é um fenômeno da sociedade contemporânea que apresenta elevadas taxas de crescimento. Seu poder motriz de gerar renda, emprego e dinamizar a economia é o grande argumento utilizado para canalização de investimentos neste setor em localidades com potencial para o desenvolvimento da atividade turística. Levando-se em conta pesquisas feitas pelo IBGE, as atividades do Turismo vêm crescendo de forma a exercer grande impacto favorável na econômica do Brasil. Assim sendo, até o ano de 2011, estima-se que o crescimento do PIB brasileiro será de 4,9% (crescimento anual), estes e outros tópicos estudados pela macroeconomia definem as atividades ligadas ao turismo dentro da econômica com enfoque de demanda. Neste contexto o Estado de Rondônia acompanha esse crescimento, tendo em vista sua vocação turística para os seguintes segmentos: Turismo de Aventura, Pesca Esportiva, Ecoturismo e Turismo Sustentável e o Turismo de Negócios que está em elevado crescimento, em virtude da construção das usinas hidrelétricas de Santo Antônio e Jirau no Rio Madeira.**Eixo Estratégico** Eixo - 1 - Estado mais competitivo com desenvolvimento sustentável, promovendo a melhoria da capacidade científica e tecnológica, investimentos em infraestrutura e respeito à biodiversidade**I - DADOS FÍSICO E FINANCEIRO****Realização da Meta Física, orçamentária e financeira das Ações dos Programas do Plano Plurianual**

(Em R\$)

Descrição	PPA (a)	LOA Inicial (b)	LOA+Crédito (c)	Realizado		Relação em %		
				no Quadrimestre (d)	Até o Quadrimestre (e)	c/a	e/a	e/c
<b>1215 PROMOVER A ESTRUTURAÇÃO E DIVERSIFICAÇÃO DA OFERTA DE TURISMO</b>								
Restrições: Administrativa								
Estruturação e diversificação da oferta de turismo promovida								
R\$	1.575.000,00	1.575.000,00	2.036.572,85	232.065,78	232.065,78	129,31	14,73	11,39
Unidade	10			0	0			
<b>1218 PROMOVER AÇÕES DE APOIO COMERCIAL DOS PRODUTOS TURÍSTICOS</b>								
Apoio comercial dos produtos turísticos promovido								
R\$	1.345.000,00	1.345.000,00	1.430.547,49	39.400,00	52.400,00	106,36	3,90	3,66
Unidade	46			10	10		21,74	
<b>2315 MANTER A ADMINISTRAÇÃO DA UNIDADE</b>								
Administração da unidade mantida								
R\$	3.766.000,00	1.657.000,00	1.657.000,00	77.668,90	87.919,68	100,00	2,33	5,31
Porcentagem	100			100	100		100,00	
<b>TOTAL PROGRAMA:</b>	<b>6.686.000,00</b>	<b>4.577.000,00</b>	<b>5.124.120,34</b>	<b>349.134,68</b>	<b>372.385,46</b>	<b>111,95</b>	<b>5,57</b>	<b>7,27</b>

Fonte: Relatórios SIPLAG/SEPLAN; SIAFEM, PPA 2011

**II - RESTOS A PAGAR**

- DADOS FÍSICO E FINANCEIRO

**Realização das metas físicas e financeiras das ações dos programas do plano plurianual**

(Em R\$)

Descrição	Meta Física Realizada		Despesa Liquidada	
	no Quadrimestre	até o Quadrimestre	no Quadrimestre	até o Quadrimestre

1215 PROMOVER A ESTRUTURAÇÃO E DIVERSIFICAÇÃO DA OFERTA DE TURISMO



**GOVERNO DO ESTADO DE RONDÔNIA**

**Secretaria de Estado de Planejamento e Coordenação Geral - SEPLAN**

**Sistema de Planejamento Governamental (SIPLAG)**

**Monitoramento Quadrimestral e Avaliação do Plano Plurianual (PPA, 2008 - 2011) , Ano 2011**

**Demonstrativo dos Resultados do Monitoramento do 2º Quadrimestre**

---

Estruturação e diversificação da oferta de turismo promovida				
	R\$			204.459,71
	Unidade	0	2	204.459,71
			<b>TOTAL :</b>	204.459,71
				204.459,71

---

**GOVERNO DO ESTADO DE RONDÔNIA**

Secretaria de Estado de Planejamento e Coordenação Geral - SEPLAN

Sistema de Planejamento Governamental (SIPLAG)

Monitoramento Quadrimestral e Avaliação do Plano Plurianual (PPA, 2008 - 2011), Ano 2011

Demonstrativo dos Resultados do Monitoramento do 2º Quadrimestre

**PROGRAMA: 1288 APOIO AO DESENVOLVIMENTO SOCIO-ECONÔMICO**

<b>Objetivo:</b>	Dotar o Estado de maiores condições de atratividade para o investimento produtivo e de melhor qualidade de vida para as populações através de intervenções de natureza infraestrutural, assessoramento técnico e fomento ao desenvolvimento de cadeias produtivas de relevante impacto econômico e social, executadas diretamente pela SEDES, ou ainda, em parceria com outras instituições governamentais e de direito privado enquanto suporte a modernização e estruturação da capacidade produtiva local.
<b>Público Alvo:</b>	EMPRESAS DOS SETORES AGROINDUSTRIAIS, INDUSTRIAIS, COMERCIAIS, MINERAIS E PRESTAÇÃO DE SERVIÇOS E POPULAÇÃO EM GERAL
<b>Justificativa</b>	O Programa de Desenvolvimento Econômico e Social foi criado para possibilitar a execução de ações públicas que viabilizem o incremento da infra-estrutura no setor produtivo do Estado. Do Programa emanam projetos e iniciativas estratégicas que tem como foco a execução de ações que propiciem a transformação da realidade existente.
<b>Eixo Estratégico</b>	Eixo - 1 - Estado mais competitivo com desenvolvimento sustentável, promovendo a melhoria da capacidade científica e tecnológica, investimentos em infraestrutura e respeito à biodiversidade

**I - DADOS FÍSICO E FINANCEIRO**

**Realização da Meta Física, orçamentária e financeira das Ações dos Programas  
do Plano Plurianual**

(Em R\$)

Descrição	PPA (a)	LOA Inicial (b)	LOA+Crédito (c)	Realizado		Relação em %			
				no Quadrimestre (d)	Até o Quadrimestre (e)	c/a	e/a	e/c	
1057 APOIO AO DESENVOLVIMENTO URBANO E RURAL									
Restrições: Administrativa									
Desenvolvimento urbano e rural apoiado									
R\$	7.393.100,00	6.671.100,00	9.402.200,00	1.034.646,30	1.091.797,86	140,94	14,77	11,61	
Hora	56000			1672	2576		4,60		
1231 APOIAR A IMPLEMENTAÇÃO DE ÁREAS DE DISTRITOS INDUSTRIAIS									
Restrições: Outras									
Áreas de Distritos Industriais apoiadas									
R\$	4.221.590,00	522.990,00	897.389,61	0,00	0,00	171,59			
Unidade	1			0	0				
1233 APOIAR AÇÕES VOLTADAS A EXPORTAÇÕES DE PRODUTOS DE RONDÔNIA									
Exportação apoiada									
R\$	331.000,00	286.000,00	286.000,00	0,00	0,00	100,00			
Porcentagem	100								
1376 EXECUTAR AÇÕES DO PROMEC / PRÓ-PEIXE									
Restrições: Gerencial									
Ações do PROMEC/PRO-PEIXE executada									
R\$	27.675.452,00	27.080.452,00	21.454.501,89	2.829.569,50	2.829.569,50	79,23	10,22	13,19	
Unidade	146100			19045,79	19045,79		13,04		
2075 APOIAR O SEGMENTO PRODUTIVO DO ESTADO									
Restrições: Outras									
Segmento produtivo apoiado									
R\$	6.961.000,00	3.354.000,00	5.617.214,68	2.571.915,87	2.581.505,87	167,48	37,09	45,96	
Porcentagem	100			45,95	45,95		45,95		
2076 APOIAR À ELETRIFICAÇÃO									



**GOVERNO DO ESTADO DE RONDÔNIA**  
**Secretaria de Estado de Planejamento e Coordenação Geral - SEPLAN**  
**Sistema de Planejamento Governamental (SIPLAG)**  
**Monitoramento Quadrimestral e Avaliação do Plano Plurianual (PPA, 2008 - 2011) , Ano 2011**  
**Demonstrativo dos Resultados do Monitoramento do 2º Quadrimestre**

Restrições: Outras

Eletrificação apoiada

R\$	3.205.000,00	416.000,00	466.000,00	0,00	0,00	112,02
Kilometro	220			0	0	

**2217 PROMOVER A INTERMEDIÇÃO DE MÃO-DE-OBRA**

Intermediação de mao-de-obra promovida

R\$	420.429,00	420.429,00	1.250.120,39	59.770,53	587.314,02	297,34	139,69	46,98
Pessoa	27891			13962	37200		133,38	

**2218 PROMOVER A QUALIFICAÇÃO E REQUALIFICAÇÃO PROFISSIONAL**

Restrições: Licitatória

Qualificacao e Requalificacao promovidas

R\$	948.663,00	948.663,00	944.767,00	10.210,00	58.092,84	99,59	6,12	6,15
Pessoa	1010							

**TOTAL PROGRAMA: 51.156.234,00 39.699.634,00 40.318.193,57 6.506.112,20 7.148.280,09 101,56 13,97 17,73**

Fonte: Relatórios SIPLAG/SEPLAN; SIAFEM, PPA 2011

**II - RESTOS A PAGAR**

- DADOS FÍSICO E FINANCEIRO

**Realização das metas físicas e financeiras das ações dos programas do plano plurianual (Em R\$)**

Descrição	Meta Física Realizada		Despesa Liquidada	
	no Quadrimestre	até o Quadrimestre	no Quadrimestre	até o Quadrimestre
1231 APOIAR A IMPLEMENTAÇÃO DE ÁREAS DE DISTRITOS INDUSTRIAIS				
Áreas de Distritos Industriais apoiadas				
R\$			164.625,60	164.625,60
2075 APOIAR O SEGMENTO PRODUTIVO DO ESTADO				
Segmento produivo apoiado				
R\$			19.200,00	19.200,00
Porcentagem		0,34		
2076 APOIAR À ELETRIFICAÇÃO				
Eletrificação apoiada				
R\$			1.418.252,92	1.418.252,92
2218 PROMOVER A QUALIFICAÇÃO E REQUALIFICAÇÃO PROFISSIONAL				
Qualificacao e Requalificacao promovidas				
R\$			0,00	325.320,00
<b>TOTAL :</b>			<b>1.602.078,52</b>	<b>1.927.398,52</b>

**GOVERNO DO ESTADO DE RONDÔNIA**

Secretaria de Estado de Planejamento e Coordenação Geral - SEPLAN

Sistema de Planejamento Governamental (SIPLAG)

Monitoramento Quadrimestral e Avaliação do Plano Plurianual (PPA, 2008 - 2011), Ano 2011

Demonstrativo dos Resultados do Monitoramento do 2º Quadrimestre

U.O: 0013 FUNDO DE INVESTIMENTO E DESENV. INDUSTRIAL DO ESTADO DE RONDÔNIA - FIDER

**PROGRAMA: 1257 INCENTIVO AO DESENVOLVIMENTO ECONÔMICO DO ESTADO**

**Objetivo:** Incentivar, através de financiamento, as micro, pequenas e médias empresas dos setores agroindustrial, comercial, mineral de prestação de serviços, turismo e preservação ambiental, bem como empreendedores do setor informal do Estado. Concessão de incentivo tributário objetivando a implantação, ampliação e modernização de empreendimentos industriais e agroindustriais no Estado de Rondônia.

**Público Alvo:** Empresas dos setores agroindustriais, industriais, comerciais, minerais e de prestação de serviços, unidade de turismo e preservação ambiental e empreendedores do setor informal, além de associações e cooperativas no setor agroindustrial

**Justificativa** Buscando solucionar as deficiências nos setores secundário e terciário do Estado, foi instituída a política de incentivos ao desenvolvimento do Estado de Rondônia, implementada pelo PRODIC, que se incumbe de por em prática a implantação, ampliação, modernização e o aumento da competitividade daqueles setores. O instrumento de suporte financeiro é o FIDER e a concessão de incentivos nas áreas tributária, locacional e mercadológica.

**Eixo Estratégico** Eixo - 1 - Estado mais competitivo com desenvolvimento sustentável, promovendo a melhoria da capacidade científica e tecnológica, investimentos em infraestrutura e respeito à biodiversidade

**I - DADOS FÍSICO E FINANCEIRO**

**Realização da Meta Física, orçamentária e financeira das Ações dos Programas  
do Plano Plurianual**

(Em R\$)

Descrição	PPA (a)	LOA Inicial (b)	LOA+Crédito (c)	Realizado		Relação em %		
				no Quadrimestre (d)	Até o Quadrimestre (e)	c/a	e/a	e/c
2708 CONCEDER INCENTIVOS TRIBUTÁRIOS								
Incentivos Tributário Concedidos								
R\$	335.000,00	335.000,00	335.000,00	45.288,98	57.068,98	100,00	17,04	17,04
Unidade	35							
2716 CONCEDER INCENTIVOS FINANCEIROS								
Incentivos financiamentos concedidos								
R\$	2.984.000,00	2.984.000,00	2.884.000,00	1.779.349,40	1.779.349,40	96,65	59,63	61,70
Real	5013900							
2816 ASSEGURAR A OPERACIONALIZAÇÃO E MANUTENÇÃO DO PROGRAMA								
Operacionalização e Manutenção do Programa assegurada								
R\$	1.782.000,00	1.782.000,00	1.882.000,00	31.321,00	31.321,00	105,61	1,76	1,66
Porcentagem	100							
<b>TOTAL PROGRAMA:</b>	<b>5.101.000,00</b>	<b>5.101.000,00</b>	<b>5.101.000,00</b>	<b>1.855.959,38</b>	<b>1.867.739,38</b>	<b>100,00</b>	<b>36,62</b>	<b>36,62</b>

Fonte: Relatórios SIPLAG/SEPLAN; SIAFEM, PPA 2011

**GOVERNO DO ESTADO DE RONDÔNIA**

Secretaria de Estado de Planejamento e Coordenação Geral - SEPLAN

Sistema de Planejamento Governamental (SIPLAG)

Monitoramento Quadrimestral e Avaliação do Plano Plurianual (PPA, 2008 - 2011) , Ano 2011

Demonstrativo dos Resultados do Monitoramento do 2º Quadrimestre

U.O: 0021 INSTITUTO DE PESOS E MEDIDAS - IPEM

**PROGRAMA: 0000 OPERAÇÕES ESPECIAIS**

**Objetivo:** Prover as unidades orçamentárias de recursos financeiros para dar cobertura às despesas enquadradas na função encargos especiais, em conformidade com o parágrafo único do art. 4º da Portaria nº 42, de 14 de abril de 1999, do Ministério de Orçamento e Gestão (MOG).

**Público Alvo:** Unidades orçamentárias

**Justificativa** Necessidade de uniformização das ações administrativas na cobertura de despesas às quais não se pode associar a geração de um bem ou serviços, tais como cumprimento de sentenças judiciais, financiamento com retorno, transferências constitucionais, transferências decorrentes de legislação específica, outras transferências, serviço da dívida interna, serviço da dívida externa, refinanciamento da dívida interna, refinanciamento da dívida externa, amortizações, encargos, aquisição de títulos, fundos de participações, operações de financiamento, ressarcimento de toda ordem, indenizações, pagamento de inativos e pensionistas, participações acionárias, contribuição a organismo nacionais e internacionais, compensações financeiras e outros encargos especiais.

**Eixo Estratégico** Eixo - 2 - Estado imprimindo um novo ciclo no desenvolvimento institucional, democratizando e aumentando a eficiência da gestão pública

**I - DADOS FÍSICO E FINANCEIRO**

**Realização da Meta Física, orçamentária e financeira das Ações dos Programas  
do Plano Plurianual**

(Em R\$)

Descrição	PPA (a)	LOA Inicial (b)	LOA+Crédito (c)	Realizado		Relação em %		
				no Quadrimestre (d)	Até o Quadrimestre (e)	c/a	e/a	e/c
0185 REALIZAR PAGAMENTO DE DESPESAS DE EXERCÍCIOS ANTERIORES								
Restrições: Judicial								
R\$	50.000,00	50.000,00	50.000,00	0,00	0,00	100,00		
<b>TOTAL PROGRAMA:</b>	<b>50.000,00</b>	<b>50.000,00</b>	<b>50.000,00</b>	<b>0,00</b>	<b>0,00</b>	<b>100,00</b>		

Fonte: Relatórios SIPLAG/SEPLAN; SIAFEM, PPA 2011

**GOVERNO DO ESTADO DE RONDÔNIA**

Secretaria de Estado de Planejamento e Coordenação Geral - SEPLAN

Sistema de Planejamento Governamental (SIPLAG)

Monitoramento Quadrimestral e Avaliação do Plano Plurianual (PPA, 2008 - 2011), Ano 2011

Demonstrativo dos Resultados do Monitoramento do 2º Quadrimestre

**PROGRAMA: 1231 RONDÔNIA NO PESO E NA MEDIDA CERTA**

**Objetivo:** Aferição e fiscalização dos instrumentos afetos à metrologia legal e da qualidade, em especial nas áreas da saúde, segurança, meio ambiente e defesa do consumidor, abrangendo indústrias, comércios e prestadores de serviços, instrumentos de pesar e medir, medidas materializadas e produtos certificados, contribuindo para o desenvolvimento socioeconômico e na melhoria da qualidade de vida da população.

**Público Alvo:** População do Estado de Rondônia

**Justificativa** O IPEM atua em defesa dos consumidores do Estado, através da conscientização e da fiscalização das indústrias, comércios e prestadores de serviços, instrumentos de pesar e medir, medidas materializadas e produtos certificados. A população do Estado não se encontra totalmente assegurada da qualidade, medidas e pesos dos bens e serviços fornecidos na atualidade. Nesse sentido, o IPEM necessita de reestruturação para atender a todos de maneira eficaz.

**Eixo Estratégico** Eixo - 1 - Estado mais competitivo com desenvolvimento sustentável, promovendo a melhoria da capacidade científica e tecnológica, investimentos em infraestrutura e respeito à biodiversidade

**I - DADOS FÍSICO E FINANCEIRO**

**Realização da Meta Física, orçamentária e financeira das Ações dos Programas  
do Plano Plurianual**

(Em R\$)

Descrição	PPA (a)	LOA Inicial (b)	LOA+Crédito (c)	Realizado		Relação em %		
				no Quadrimestre (d)	Até o Quadrimestre (e)	c/a	e/a	e/c
<b>1219 CONSTRUIR, REFORMAR E AMPLIAR PRÉDIOS</b>								
Prédios construídos, reformados e ampliados								
R\$	50.000,00	245.000,00	245.000,00	8.121,33	8.121,33	100,00	16,24	3,31
Porcentagem	100			40	70		70,00	
<b>2191 REALIZAR VERIFICAÇÃO DE INSTRUMENTOS DE MEDIR E MEDIDAS MATERIALIZADAS</b>								
Verificação de instrumentos de medir e medidas realizadas								
R\$	151.627,50	223.372,00	223.372,00	40.455,00	41.435,00	100,00	27,33	18,55
Unidade	13724			4571	5544		40,40	
<b>2192 PROCEDER A FISCALIZAÇÃO DE PRODUTOS CERTIFICADOS E DE MERCADORIAS PRÉ-MEDIDAS</b>								
Fiscalização de produtos certificados e mercados procedidas								
R\$	151.627,50	151.628,00	151.628,00	88.885,00	151.475,00	100,00	99,90	99,90
Unidade	9183			8454	9183		100,00	
<b>2693 MANTER A ADMINISTRAÇÃO DA UNIDADE</b>								
Restrições: Administrativa								
Unidade mantida								
R\$	793.745,00	1.030.000,00	1.030.000,00	230.362,19	376.739,15	100,00	47,46	36,58
Porcentagem	100			40	70		70,00	
<b>2694 ASSEGURAR A REMUNERAÇÃO DE PESSOAL ATIVO E ENCARGOS SOCIAIS</b>								
Remuneração do pessoal assegurada								
R\$	5.090.310,00	1.357.125,00	1.357.125,00	326.409,64	635.890,98	100,00	12,49	46,86
Servidor	38			12	24		63,16	
<b>TOTAL PROGRAMA:</b>	<b>6.237.310,00</b>	<b>3.007.125,00</b>	<b>3.007.125,00</b>	<b>694.233,16</b>	<b>1.213.661,46</b>	<b>100,00</b>	<b>19,46</b>	<b>40,36</b>

Fonte: Relatórios SIPLAG/SEPLAN; SIAFEM, PPA 2011





GOVERNO DO ESTADO DE RONDÔNIA  
Secretaria de Estado de Planejamento e Coordenação Geral - SEPLAN  
Sistema de Planejamento Governamental (SIPLAG)  
Monitoramento Quadrimestral e Avaliação do Plano Plurianual (PPA, 2008 - 2011) , Ano 2011  
Demonstrativo dos Resultados do Monitoramento do 2º Quadrimestre

II - RESTOS A PAGAR

- DADOS FÍSICO E FINANCEIRO

Realização das metas físicas e financeiras das ações dos programas do plano plurianual (Em R\$)

Descrição	Meta Física Realizada		Despesa Liquidada	
	no Quadrimestre	até o Quadrimestre	no Quadrimestre	até o Quadrimestre
1219 CONSTRUIR, REFORMAR E AMPLIAR PRÉDIOS Prédios construídos, reformados e ampliados				
R\$			109.865,62	203.521,81
Porcentagem	70	150		
2192 PROCEDER A FISCALIZAÇÃO DE PRODUTOS CERTIFICADOS E DE MERCADORIAS PRÉ-MEDIDAS Fiscalização de produtos certificados e mercados procedidas				
R\$			1.759,27	1.759,27
2693 MANTER A ADMINISTRAÇÃO DA UNIDADE Unidade mantida				
R\$			1.111,35	7.943,08
Porcentagem	15	35		
<b>TOTAL :</b>			112.736,24	213.224,16

**GOVERNO DO ESTADO DE RONDÔNIA**

Secretaria de Estado de Planejamento e Coordenação Geral - SEPLAN

Sistema de Planejamento Governamental (SIPLAG)

Monitoramento Quadrimestral e Avaliação do Plano Plurianual (PPA, 2008 - 2011) , Ano 2011

Demonstrativo dos Resultados do Monitoramento do 2º Quadrimestre

U.O: 0022 JUNTA COMERCIAL DO ESTADO DE RONDÔNIA - JUCER

**PROGRAMA: 0000 OPERAÇÕES ESPECIAIS**

**Objetivo:** Prover as unidades orçamentárias de recursos financeiros para dar cobertura às despesas enquadradas na função encargos especiais, em conformidade com o parágrafo único do art. 4º da Portaria nº 42, de 14 de abril de 1999, do Ministério de Orçamento e Gestão (MOG).

**Público Alvo:** Unidades orçamentárias

**Justificativa** Necessidade de uniformização das ações administrativas na cobertura de despesas às quais não se pode associar a geração de um bem ou serviços, tais como cumprimento de sentenças judiciais, financiamento com retorno, transferências constitucionais, transferências decorrentes de legislação específica, outras transferências, serviço da dívida interna, serviço da dívida externa, refinanciamento da dívida interna, refinanciamento da dívida externa, amortizações, encargos, aquisição de títulos, fundos de participações, operações de financiamento, ressarcimento de toda ordem, indenizações, pagamento de inativos e pensionistas, participações acionárias, contribuição a organismo nacionais e internacionais, compensações financeiras e outros encargos especiais.

**Eixo Estratégico** Eixo - 2 - Estado imprimindo um novo ciclo no desenvolvimento institucional, democratizando e aumentando a eficiência da gestão pública

**I - DADOS FÍSICO E FINANCEIRO**

**Realização da Meta Física, orçamentária e financeira das Ações dos Programas  
do Plano Plurianual**

(Em R\$)

Descrição	PPA (a)	LOA Inicial (b)	LOA+Crédito (c)	Realizado		Relação em %		
				no Quadrimestre (d)	Até o Quadrimestre (e)	c/a	e/a	e/c
0123 ASSEGURAR RECURSOS PARA CONTRIBUIR COM A FORMAÇÃO DO PATRIMÔNIO DO SERVIDOR PÚBLICO								
R\$	70.000,00	70.000,00	70.000,00	20.925,57	34.376,33	100,00	49,11	49,11
0167 REALIZAR PAGAMENTO DE DESPESAS DE EXERCÍCIOS ANTERIORES								
R\$	6.000,00	6.000,00	56.000,00	2.804,36	27.283,02	933,33	454,72	48,72
<b>TOTAL PROGRAMA:</b>	<b>76.000,00</b>	<b>76.000,00</b>	<b>126.000,00</b>	<b>23.729,93</b>	<b>61.659,35</b>	<b>165,79</b>	<b>81,13</b>	<b>48,94</b>

Fonte: Relatórios SIPLAG/SEPLAN; SIAFEM, PPA 2011

**GOVERNO DO ESTADO DE RONDÔNIA**

Secretaria de Estado de Planejamento e Coordenação Geral - SEPLAN

Sistema de Planejamento Governamental (SIPLAG)

Monitoramento Quadrimestral e Avaliação do Plano Plurianual (PPA, 2008 - 2011), Ano 2011

Demonstrativo dos Resultados do Monitoramento do 2º Quadrimestre

**PROGRAMA: 1015 APOIO ADMINISTRATIVO DO PODER EXECUTIVO**

Objetivo:	Prover os órgãos do Poder Executivo Estadual de meios administrativos para a implementação e gestão de seus programas finalísticos.
Público Alvo:	Unidades orçamentárias do Poder Executivo
Justificativa	Padronizar e uniformizar as ações de investimentos e manutenção das unidades administrativas do Poder Executivo Estadual.
Eixo Estratégico	Eixo - 2 - Estado imprimindo um novo ciclo no desenvolvimento institucional, democratizando e aumentando a eficiência da gestão pública

**I - DADOS FÍSICO E FINANCEIRO**

**Realização da Meta Física, orçamentária e financeira das Ações dos Programas  
do Plano Plurianual**

(Em R\$)

Descrição	PPA (a)	LOA Inicial (b)	LOA+Crédito (c)	Realizado		Relação em %			
				no Quadrimestre (d)	Até o Quadrimestre (e)	c/a	e/a	e/c	
2254 MANTER A ADMINISTRAÇÃO DA UNIDADE									
R\$	1.705.100,00	1.660.100,00	1.610.100,00	292.750,09	494.977,89	96,99	29,03	30,74	
2455 ATENDER SERVIDORES COM AUXÍLIO TRANSPORTE E SAÚDE - JUCER									
R\$	205.900,00	205.900,00	205.900,00	64.070,60	129.960,80	100,00	63,12	63,12	
2576 ATENDER A SERVIDORES COM AUXÍLIO ALIMENTAÇÃO									
R\$	650.000,00	650.000,00	650.000,00	142.860,00	286.569,33	100,00	44,09	44,09	
2628 ASSEGURAR A REMUNERAÇÃO DE PESSOAL ATIVO E ENCARGOS SOCIAIS									
R\$	2.826.000,00	2.826.000,00	2.826.000,00	1.004.294,97	1.797.666,15	100,00	63,61	63,61	
<b>TOTAL PROGRAMA:</b>	<b>5.387.000,00</b>	<b>5.342.000,00</b>	<b>5.292.000,00</b>	<b>1.503.975,66</b>	<b>2.709.174,17</b>	<b>99,06</b>	<b>50,29</b>	<b>51,19</b>	

Fonte: Relatórios SIPLAG/SEPLAN; SIAFEM, PPA 2011

**II - RESTOS A PAGAR**

- DADOS FÍSICO E FINANCEIRO

**Realização das metas físicas e financeiras das ações dos programas do plano plurianual**

(Em R\$)

Descrição	Meta Física Realizada		Despesa Liquidada	
	no Quadrimestre	até o Quadrimestre	no Quadrimestre	até o Quadrimestre
2254 MANTER A ADMINISTRAÇÃO DA UNIDADE				
R\$			0,00	137.347,70
<b>TOTAL :</b>			0,00	137.347,70

**GOVERNO DO ESTADO DE RONDÔNIA**

Secretaria de Estado de Planejamento e Coordenação Geral - SEPLAN

Sistema de Planejamento Governamental (SIPLAG)

Monitoramento Quadrimestral e Avaliação do Plano Plurianual (PPA, 2008 - 2011), Ano 2011

Demonstrativo dos Resultados do Monitoramento do 2º Quadrimestre

**PROGRAMA: 1214 QUALIDADE E PRODUTIVIDADE NO REGISTRO PÚBLICO DE EMPRESAS.**

<b>Objetivo:</b>	Qualificar os servidores atuantes na Junta Comercial do Estado de Rondônia com treinamentos e cursos bem como dar qualidade e produtividade nos registros dos estabelecimentos comerciais e suas atividades afins, conferindo existência legal, rapidez e segurança por meio do melhoramento do sistema de cadastramento de empresas mercantis.
<b>Público Alvo:</b>	Empresas mercantis nacionais e estrangeiras no País
<b>Justificativa</b>	Necessidade de aperfeiçoar o conjunto das ações existentes em busca da qualidade e produtividade dos serviços de registro de empresas mercantis e atividades afins no Estado de Rondônia. Como indutor desse processo, a JUCER participa do prêmio de Qualidade e Produtividade do Registro Mercantil, instituído pelo DNRC, em que são priorizadas as ações de modernização, treinamento de servidores, aperfeiçoamento de métodos e processos, visando satisfazer seus clientes internos e externos.
<b>Eixo Estratégico</b>	Eixo - 1 - Estado mais competitivo com desenvolvimento sustentável, promovendo a melhoria da capacidade científica e tecnológica, investimentos em infraestrutura e respeito à biodiversidade

**I - DADOS FÍSICO E FINANCEIRO**

**Realização da Meta Física, orçamentária e financeira das Ações dos Programas  
do Plano Plurianual**

(Em R\$)

Descrição	PPA (a)	LOA Inicial (b)	LOA+Crédito (c)	Realizado		Relação em %		
				no Quadrimestre (d)	Até o Quadrimestre (e)	c/a	e/a	e/c
<b>1359 REALIZAR OBRAS E MELHORIAS DE INFRA-ESTRUTURA</b>								
Obras e melhorias realizadas								
R\$	60.000,00	60.000,00	60.000,00	0,00	0,00	100,00		
Metro Quadrado	0							
<b>2621 PROMOVER A QUALIFICAÇÃO E VALORIZAÇÃO DO SERVIDOR</b>								
Qualificação e valorização do servidor promovida								
R\$	34.000,00	34.000,00	34.000,00	8.850,00	10.950,00	100,00	32,21	32,21
Unidade	108			0	70		64,81	
<b>2852 PROMOVER A MODERNIZAÇÃO DOS SERVIÇOS</b>								
Modernização dos serviços promovida								
R\$	200.000,00	200.000,00	200.000,00	12.045,00	12.470,00	100,00	6,24	6,24
Unidade	89							
<b>TOTAL PROGRAMA:</b>	<b>294.000,00</b>	<b>294.000,00</b>	<b>294.000,00</b>	<b>20.895,00</b>	<b>23.420,00</b>	<b>100,00</b>	<b>7,97</b>	<b>7,97</b>

Fonte: Relatórios SIPLAG/SEPLAN; SIAFEM, PPA 2011

**GOVERNO DO ESTADO DE RONDÔNIA**

Secretaria de Estado de Planejamento e Coordenação Geral - SEPLAN

Sistema de Planejamento Governamental (SIPLAG)

Monitoramento Quadrimestral e Avaliação do Plano Plurianual (PPA, 2008 - 2011) , Ano 2011

Demonstrativo dos Resultados do Monitoramento do 2º Quadrimestre

**ORGÃO:** 20 SECRETARIA DE ESTADO DE CULTURA E LAZER**U.O:** 0001 SECRETARIA DE ESTADO DOS ESPORTES DA CULTURA E DO LAZER - SECEL**PROGRAMA:** 0000 OPERAÇÕES ESPECIAIS**Objetivo:** Prover as unidades orçamentárias de recursos financeiros para dar cobertura às despesas enquadradas na função encargos especiais, em conformidade com o parágrafo único do art. 4º da Portaria nº 42, de 14 de abril de 1999, do Ministério de Orçamento e Gestão (MOG).**Público Alvo:** Unidades orçamentárias**Justificativa** Necessidade de uniformização das ações administrativas na cobertura de despesas às quais não se pode associar a geração de um bem ou serviços, tais como cumprimento de sentenças judiciais, financiamento com retorno, transferências constitucionais, transferências decorrentes de legislação específica, outras transferências, serviço da dívida interna, serviço da dívida externa, refinanciamento da dívida interna, refinanciamento da dívida externa, amortizações, encargos, aquisição de títulos, fundos de participações, operações de financiamento, ressarcimento de toda ordem, indenizações, pagamento de inativos e pensionistas, participações acionárias, contribuição a organismo nacionais e internacionais, compensações financeiras e outros encargos especiais.**Eixo Estratégico** Eixo - 2 - Estado imprimindo um novo ciclo no desenvolvimento institucional, democratizando e aumentando a eficiência da gestão pública**I - DADOS FÍSICO E FINANCEIRO****Realização da Meta Física, orçamentária e financeira das Ações dos Programas do Plano Plurianual**

(Em R\$)

Descrição	PPA (a)	LOA Inicial (b)	LOA+Crédito (c)	Realizado		Relação em %			
				no Quadrimestre (d)	Até o Quadrimestre (e)	c/a	e/a	e/c	
0189 REALIZAR PAGAMENTO DE DESPESAS DE EXERCÍCIOS ANTERIORES									
R\$	12.000,00	12.000,00	199.842,96	110.630,49	112.913,70	1.665,36	940,95	56,50	
<b>TOTAL PROGRAMA:</b>	<b>12.000,00</b>	<b>12.000,00</b>	<b>199.842,96</b>	<b>110.630,49</b>	<b>112.913,70</b>	<b>1.665,36</b>	<b>940,95</b>	<b>56,50</b>	

Fonte: Relatórios SIPLAG/SEPLAN; SIAFEM, PPA 2011



**GOVERNO DO ESTADO DE RONDÔNIA**

Secretaria de Estado de Planejamento e Coordenação Geral - SEPLAN

Sistema de Planejamento Governamental (SIPLAG)

Monitoramento Quadrimestral e Avaliação do Plano Plurianual (PPA, 2008 - 2011), Ano 2011

Demonstrativo dos Resultados do Monitoramento do 2º Quadrimestre

**PROGRAMA: 1015 APOIO ADMINISTRATIVO DO PODER EXECUTIVO**

**Objetivo:** Prover os órgãos do Poder Executivo Estadual de meios administrativos para a implementação e gestão de seus programas finalísticos.

**Público Alvo:** Unidades orçamentárias do Poder Executivo

**Justificativa** Padronizar e uniformizar as ações de investimentos e manutenção das unidades administrativas do Poder Executivo Estadual.

**Eixo Estratégico** Eixo - 2 - Estado imprimindo um novo ciclo no desenvolvimento institucional, democratizando e aumentando a eficiência da gestão pública

**I - DADOS FÍSICO E FINANCEIRO**

**Realização da Meta Física, orçamentária e financeira das Ações dos Programas do Plano Plurianual**

(Em R\$)

Descrição	PPA (a)	LOA Inicial (b)	LOA+Crédito (c)	Realizado		Relação em %		
				no Quadrimestre (d)	Até o Quadrimestre (e)	c/a	e/a	e/c
2389 ASSEGURAR A REMUNERAÇÃO DE PESSOAL ATIVO E ENCARGOS SOCIAIS								
R\$	2.368.742,00	2.233.765,00	2.232.765,00	833.858,43	1.419.542,68	99,96	59,93	63,58
2390 MANTER A ADMINISTRAÇÃO DA UNIDADE								
R\$	2.574.000,00	2.574.000,00	2.387.157,04	665.302,80	758.224,85	92,74	29,46	31,76
2888 ATENDER A SERVIDORES COM AUXÍLIO SAÚDE E AUXÍLIO TRANSPORTE								
R\$	143.074,00	143.074,00	143.074,00	55.578,40	101.027,40	100,00	70,61	70,61
<b>TOTAL PROGRAMA:</b>	<b>5.085.816,00</b>	<b>4.950.839,00</b>	<b>4.762.996,04</b>	<b>1.554.739,63</b>	<b>2.278.794,93</b>	<b>96,21</b>	<b>44,81</b>	<b>47,84</b>

Fonte: Relatórios SIPLAG/SEPLAN; SIAFEM, PPA 2011

**II - RESTOS A PAGAR**

- DADOS FÍSICO E FINANCEIRO

**Realização das metas físicas e financeiras das ações dos programas do plano plurianual**

(Em R\$)

Descrição	Meta Física Realizada		Despesa Liquidada	
	no Quadrimestre	até o Quadrimestre	no Quadrimestre	até o Quadrimestre
2390 MANTER A ADMINISTRAÇÃO DA UNIDADE				
R\$			132.791,52	340.209,25
<b>TOTAL :</b>			<b>132.791,52</b>	<b>340.209,25</b>

**GOVERNO DO ESTADO DE RONDÔNIA**

Secretaria de Estado de Planejamento e Coordenação Geral - SEPLAN

Sistema de Planejamento Governamental (SIPLAG)

Monitoramento Quadrimestral e Avaliação do Plano Plurianual (PPA, 2008 - 2011), Ano 2011

Demonstrativo dos Resultados do Monitoramento do 2º Quadrimestre

**PROGRAMA: 1215 DESENVOLVIMENTO CULTURAL**

**Objetivo:** Proporcionar meios para a preservação, desenvolvimento e difusão cultural do estado de Rondônia.

**Público Alvo:** População urbana dos municípios

**Justificativa** A implantação de infra-estrutura no âmbito estadual propõe-se a preencher uma carência efetiva de locais para manifestações culturais, exposição de trabalhos artísticos, teatro, museus, bibliotecas e centros de documentação em municípios-pólo, bem como outras ações culturais como forma de inserir o Estado em referência regional, possibilitando o intercâmbio cultural com outras unidades da federação.

**Eixo Estratégico** Eixo - 3 - Estado com justiça social, acesso universal e de qualidade aos serviços públicos oferecidos para todos.

**I - DADOS FÍSICO E FINANCEIRO**

**Realização da Meta Física, orçamentária e financeira das Ações dos Programas do Plano Plurianual**

(Em R\$)

Descrição	PPA (a)	LOA Inicial (b)	LOA+Crédito (c)	Realizado		Relação em %		
				no Quadrimestre (d)	Até o Quadrimestre (e)	c/a	e/a	e/c
1197 IMPLANTAR PROJETOS E ATIVIDADES CULTURAIS								
Projetos e atividades culturais implantados								
R\$	4.651.000,00	8.109.000,00	9.482.302,96	4.621.234,16	5.246.841,44	116,94	112,81	55,33
Porcentagem	0			77	77			
1198 RESTAURAR MONUMENTOS, CONSTRUIR, REFORMAR E AMPLIAR ESPAÇOS CULTURAIS								
Monumentos e espaços culturais construídos, reformados e ampliados								
R\$	178.000,00	97.000,00	48.000,00	0,00	0,00	49,48		
Porcentagem	100							
<b>TOTAL PROGRAMA:</b>	<b>4.829.000,00</b>	<b>8.206.000,00</b>	<b>9.530.302,96</b>	<b>4.621.234,16</b>	<b>5.246.841,44</b>	<b>116,14</b>	<b>108,65</b>	<b>55,05</b>

Fonte: Relatórios SIPLAG/SEPLAN; SIAFEM, PPA 2011

**II - RESTOS A PAGAR****- DADOS FÍSICO E FINANCEIRO**

**Realização das metas físicas e financeiras das ações dos programas do plano plurianual**

(Em R\$)

Descrição	Meta Física Realizada		Despesa Liquidada	
	no Quadrimestre	até o Quadrimestre	no Quadrimestre	até o Quadrimestre
1197 IMPLANTAR PROJETOS E ATIVIDADES CULTURAIS				
Projetos e atividades culturais implantados				
R\$			69.405,46	111.501,46
<b>TOTAL :</b>			<b>69.405,46</b>	<b>111.501,46</b>

**GOVERNO DO ESTADO DE RONDÔNIA**

Secretaria de Estado de Planejamento e Coordenação Geral - SEPLAN

Sistema de Planejamento Governamental (SIPLAG)

Monitoramento Quadrimestral e Avaliação do Plano Plurianual (PPA, 2008 - 2011), Ano 2011

Demonstrativo dos Resultados do Monitoramento do 2º Quadrimestre

**PROGRAMA: 1216 IMPLEMENTAÇÃO DE PROJETOS E ATIVIDADES DE DESPORTOS E LAZER DO ESTADO**

**Objetivo:** Garantir atividades desportivas para a comunidade praticante do desporto de rendimento e oportunizar o surgimento de novos talentos desportivos nas EPDs e EADs; promover ações de desporto de participação como contribuição para a melhoria da qualidade de vida do cidadão.

**Público Alvo:** Profissionais do desporto, entidades de práticas e de administração do desporto, atletas e comunidade em geral

**Justificativa** A natureza e as finalidades do desporto são tratadas nos dispositivos da Lei nº 9.615/98, em seus incisos II e III do Art. 3º, são atribuições da SECEL, o desenvolvimento do desporto de rendimento, de forma organizada, atendendo ao Sistema Brasileiro de Desporto e ao Sistema Nacional do Desporto, como forma de promover o desenvolvimento humano através da criação do PRODER, cuja finalidade assenta-se na melhoria da infra-estrutura esportiva, da qualificação técnica, da integração geral para o crescimento do desporto em todo o Estado.

**Eixo Estratégico** Eixo - 3 - Estado com justiça social, acesso universal e de qualidade aos serviços públicos oferecidos para todos.

**I - DADOS FÍSICO E FINANCEIRO**

**Realização da Meta Física, orçamentária e financeira das Ações dos Programas do Plano Plurianual**

(Em R\$)

Descrição	PPA (a)	LOA Inicial (b)	LOA+Crédito (c)	Realizado		Relação em %		
				no Quadrimestre (d)	Até o Quadrimestre (e)	c/a	e/a	e/c
1108 APOIAR AS MODALIDADES DESPORTIVAS PROMOVIDAS POR ENTIDADES EM COMPETIÇÕES DE ALTO NÍVEL								
Modalidade desportivas apoiadas								
R\$	5.870.251,00	8.134.251,00	5.952.926,00	1.590.347,48	1.895.010,32	73,18	32,28	31,83
Unidade	37			30	39		105,41	
1525 CONSTRUIR E AMPLIAR ESPAÇOS DESPORTIVOS E DE LAZER								
Espaços desportivos construídos e ampliados								
R\$	51.000,00	51.000,00	100.000,00	0,00	0,00	196,08		
Porcentagem								
<b>TOTAL PROGRAMA:</b>	<b>5.921.251,00</b>	<b>8.185.251,00</b>	<b>6.052.926,00</b>	<b>1.590.347,48</b>	<b>1.895.010,32</b>	<b>73,95</b>	<b>32,00</b>	<b>31,31</b>

Fonte: Relatórios SIPLAG/SEPLAN; SIAFEM, PPA 2011

**II - RESTOS A PAGAR**

- DADOS FÍSICO E FINANCEIRO

**Realização das metas físicas e financeiras das ações dos programas do plano plurianual**

(Em R\$)

Descrição	Meta Física Realizada		Despesa Liquidada	
	no Quadrimestre	até o Quadrimestre	no Quadrimestre	até o Quadrimestre
1108 APOIAR AS MODALIDADES DESPORTIVAS PROMOVIDAS POR ENTIDADES EM COMPETIÇÕES DE ALTO NÍVEL				
Modalidade desportivas apoiadas				
R\$			24.089,60	174.253,07
Unidade	34	121		
<b>TOTAL :</b>			<b>24.089,60</b>	<b>174.253,07</b>



**GOVERNO DO ESTADO DE RONDÔNIA**

Secretaria de Estado de Planejamento e Coordenação Geral - SEPLAN

Sistema de Planejamento Governamental (SIPLAG)

Monitoramento Quadrimestral e Avaliação do Plano Plurianual (PPA, 2008 - 2011) , Ano 2011

Demonstrativo dos Resultados do Monitoramento do 2º Quadrimestre

**ORGÃO:** 21 SECRETARIA DE ESTADO DE JUSTIÇA  
**U.O:** 0001 SECRETARIA DE ESTADO DE JUSTIÇA - SEJUS

**PROGRAMA:** 0000 OPERAÇÕES ESPECIAIS

**Objetivo:** Prover as unidades orçamentárias de recursos financeiros para dar cobertura às despesas enquadradas na função encargos especiais, em conformidade com o parágrafo único do art. 4º da Portaria nº 42, de 14 de abril de 1999, do Ministério de Orçamento e Gestão (MOG).

**Público Alvo:** Unidades orçamentárias

**Justificativa** Necessidade de uniformização das ações administrativas na cobertura de despesas às quais não se pode associar a geração de um bem ou serviços, tais como cumprimento de sentenças judiciais, financiamento com retorno, transferências constitucionais, transferências decorrentes de legislação específica, outras transferências, serviço da dívida interna, serviço da dívida externa, refinanciamento da dívida interna, refinanciamento da dívida externa, amortizações, encargos, aquisição de títulos, fundos de participações, operações de financiamento, ressarcimento de toda ordem, indenizações, pagamento de inativos e pensionistas, participações acionárias, contribuição a organismo nacionais e internacionais, compensações financeiras e outros encargos especiais.

**Eixo Estratégico** Eixo - 2 - Estado imprimindo um novo ciclo no desenvolvimento institucional, democratizando e aumentando a eficiência da gestão pública

**I - DADOS FÍSICO E FINANCEIRO**

**Realização da Meta Física, orçamentária e financeira das Ações dos Programas  
do Plano Plurianual**

(Em R\$)

Descrição	PPA (a)	LOA Inicial (b)	LOA+Crédito (c)	Realizado		Relação em %		
				no Quadrimestre (d)	Até o Quadrimestre (e)	c/a	e/a	e/c
0204 REALIZAR PAGAMENTO DE DESPESAS DE EXERCÍCIOS ANTERIORES								
R\$	700.000,00	700.000,00	1.582.896,51	599.840,20	1.245.786,87	226,13	177,97	78,70
<b>TOTAL PROGRAMA:</b>	<b>700.000,00</b>	<b>700.000,00</b>	<b>1.582.896,51</b>	<b>599.840,20</b>	<b>1.245.786,87</b>	<b>226,13</b>	<b>177,97</b>	<b>78,70</b>

Fonte: Relatórios SIPLAG/SEPLAN; SIAFEM, PPA 2011



**GOVERNO DO ESTADO DE RONDÔNIA**  
**Secretaria de Estado de Planejamento e Coordenação Geral - SEPLAN**  
**Sistema de Planejamento Governamental (SIPLAG)**  
**Monitoramento Quadrimestral e Avaliação do Plano Plurianual (PPA, 2008 - 2011) , Ano 2011**  
**Demonstrativo dos Resultados do Monitoramento do 2º Quadrimestre**

**PROGRAMA: 1015 APOIO ADMINISTRATIVO DO PODER EXECUTIVO**

**Objetivo:** Prover os órgãos do Poder Executivo Estadual de meios administrativos para a implementação e gestão de seus programas finalísticos.

**Público Alvo:** Unidades orçamentárias do Poder Executivo

**Justificativa** Padronizar e uniformizar as ações de investimentos e manutenção das unidades administrativas do Poder Executivo Estadual.

**Eixo Estratégico** Eixo - 2 - Estado imprimindo um novo ciclo no desenvolvimento institucional, democratizando e aumentando a eficiência da gestão pública

**I - DADOS FÍSICO E FINANCEIRO**

**Realização da Meta Física, orçamentária e financeira das Ações dos Programas do Plano Plurianual**

(Em R\$)

Descrição	PPA (a)	LOA Inicial (b)	LOA+Crédito (c)	Realizado		Relação em %		
				no Quadrimestre (d)	Até o Quadrimestre (e)	c/a	e/a	e/c
2889 MANTER A ADMINISTRAÇÃO DA UNIDADE Restrições: Gerencial	R\$ 5.316.000,00	5.316.000,00	5.316.000,00	638.250,93	1.012.441,13	100,00	19,05	19,05
2890 ATENDER A SERVIDORES COM AUXÍLIO SAÚDE E AUXÍLIO TRANSPORTE	R\$ 6.756.160,00	6.756.160,00	6.756.160,00	1.357.900,50	2.652.454,85	100,00	39,26	39,26
2891 ASSEGURAR A REMUNERAÇÃO DE PESSOAL ATIVO E ENCARGOS SOCIAIS	R\$ 109.979.942,00	101.438.322,00	101.438.322,00	30.200.302,19	52.912.812,42	100,00	48,11	52,16
2953 MANTER AS UNIDADES PRISIONAIS DO ESTADO Restrições: Outras	R\$ 26.558.992,00	26.558.992,00	23.164.063,59	4.130.219,19	6.388.391,93	87,22	24,05	27,58
2954 ASSEGURAR AUXÍLIO ALIMENTAÇÃO E FARDAMENTO	R\$ 1.335.418,00	1.335.418,00	1.335.418,00	866.164,22	1.329.762,80	100,00	99,58	99,58
<b>TOTAL PROGRAMA:</b>	<b>149.946.512,00</b>	<b>141.404.892,00</b>	<b>138.009.963,59</b>	<b>37.192.837,03</b>	<b>64.295.863,13</b>	<b>97,60</b>	<b>42,88</b>	<b>46,59</b>

Fonte: Relatórios SIPLAG/SEPLAN; SIAFEM, PPA 2011

**II - RESTOS A PAGAR**

**- DADOS FÍSICO E FINANCEIRO**

**Realização das metas físicas e financeiras das ações dos programas do plano plurianual**

(Em R\$)

Descrição	Meta Física Realizada		Despesa Liquidada	
	no Quadrimestre	até o Quadrimestre	no Quadrimestre	até o Quadrimestre
2889 MANTER A ADMINISTRAÇÃO DA UNIDADE R\$			0,00	143.545,37
2953 MANTER AS UNIDADES PRISIONAIS DO ESTADO R\$			219.832,10	582.137,31
<b>TOTAL :</b>			<b>219.832,10</b>	<b>725.682,68</b>



**GOVERNO DO ESTADO DE RONDÔNIA**  
**Secretaria de Estado de Planejamento e Coordenação Geral - SEPLAN**  
**Sistema de Planejamento Governamental (SIPLAG)**  
**Monitoramento Quadrimestral e Avaliação do Plano Plurianual (PPA, 2008 - 2011) , Ano 2011**  
**Demonstrativo dos Resultados do Monitoramento do 2º Quadrimestre**

**PROGRAMA: 1223 APOIO DE PROGRAMAS DA ASSISTÊNCIA SOCIAL**

**Objetivo:** Assegurar a proteção e combate à exclusão social com a valorização pessoal e promoção de desenvolvimento humano.

**Público Alvo:** População em situação de estagnação e pobreza

**Justificativa** O Estado atuando no combate à exclusão social e promoção de ações para inclusão das camadas da sociedade que estão em situação de estagnação e pobreza.

**Eixo Estratégico** Eixo - 3 - Estado com justiça social, acesso universal e de qualidade aos serviços públicos oferecidos para todos.

**I - DADOS FÍSICO E FINANCEIRO**

**Realização da Meta Física, orçamentária e financeira das Ações dos Programas do Plano Plurianual**

(Em R\$)

Descrição	PPA (a)	LOA Inicial (b)	LOA+Crédito (c)	Realizado		Relação em %			
				no Quadrimestre (d)	Até o Quadrimestre (e)	c/a	e/a	e/c	
<b>1527 CONSTRUIR E AMPLIAR UNIDADES DE INTERNAÇÃO SOCIOEDUCATIVAS</b>									
Restrições: Outras									
Unidades de Internações Construídas e Ampliadas									
R\$	4.347.821,00	4.347.821,00	8.635.821,00	0,00	0,00	198,62			
Metro Quadrado	2190			0	0				
<b>2295 PROMOVER A RESSOCIALIZAÇÃO DO ADOLESCENTE</b>									
Restrições: Gerencial									
Ressocialização do adolescente promovida									
R\$	2.728.400,00	2.728.400,00	2.728.400,00	0,00	0,00	100,00			
Porcentagem	100			20	20		20,00		
<b>2596 MANTER UNIDADES DE INTERNAÇÃO SOCIOEDUCATIVAS</b>									
Restrições: Gerencial									
Unidades de Internações Mantidas									
R\$	7.718.458,00	7.718.458,00	7.768.458,00	726.543,37	1.192.297,85	100,65	15,45	15,35	
Porcentagem	800			32	80		10,00		
<b>2597 CAPACITAR OPERADORES DO SISTEMA SOCIEDUCATIVO</b>									
Restrições: Outras									
Operadores do sistema socioeducativo capacitados									
R\$	685.000,00	685.000,00	685.000,00	11.037,00	11.037,00	100,00	1,61	1,61	
Pessoa	300			50	50		16,67		
<b>2598 PRESTAR ASSISTÊNCIA MÉDICA AOS ADOLESCENTES DAS UNIDADES DE INTERNAÇÃO SOCIEDUCATIVAS</b>									
Restrições: Gerencial									
Assistencia médica aos dolescente prestada									
R\$	1.986.716,00	1.986.716,00	1.986.716,00	0,00	0,00	100,00			
Pessoa	90			10	10		11,11		
<b>TOTAL PROGRAMA:</b>	<b>17.466.395,00</b>	<b>17.466.395,00</b>	<b>21.804.395,00</b>	<b>737.580,37</b>	<b>1.203.334,85</b>	<b>124,84</b>	<b>6,89</b>	<b>5,52</b>	

Fonte: Relatórios SIPLAG/SEPLAN; SIAFEM, PPA 2011



GOVERNO DO ESTADO DE RONDÔNIA  
Secretaria de Estado de Planejamento e Coordenação Geral - SEPLAN  
Sistema de Planejamento Governamental (SIPLAG)  
Monitoramento Quadrimestral e Avaliação do Plano Plurianual (PPA, 2008 - 2011) , Ano 2011  
Demonstrativo dos Resultados do Monitoramento do 2º Quadrimestre

II - RESTOS A PAGAR

- DADOS FÍSICO E FINANCEIRO

Realização das metas físicas e financeiras das ações dos programas do plano plurianual (Em R\$)

Descrição	Meta Física Realizada		Despesa Liquidada	
	no Quadrimestre	até o Quadrimestre	no Quadrimestre	até o Quadrimestre
1527 CONSTRUIR E AMPLIAR UNIDADES DE INTERNAÇÃO SOCIOEDUCATIVAS Unidades de Internações Construídas e Ampliadas R\$			0,00	253.426,76
2295 PROMOVER A RESSOCIALIZAÇÃO DO ADOLESCENTE Ressocialização do adolescente promovida R\$			0,00	1.683,30
2596 MANTER UNIDADES DE INTERNAÇÃO SOCIOEDUCATIVAS Unidades de Internações Mantidas R\$			14.603,50	160.068,71
<b>TOTAL :</b>			14.603,50	415.178,77

**GOVERNO DO ESTADO DE RONDÔNIA**

Secretaria de Estado de Planejamento e Coordenação Geral - SEPLAN

Sistema de Planejamento Governamental (SIPLAG)

Monitoramento Quadrimestral e Avaliação do Plano Plurianual (PPA, 2008 - 2011), Ano 2011

Demonstrativo dos Resultados do Monitoramento do 2º Quadrimestre

**PROGRAMA: 1242 HUMANIZAÇÃO DO SISTEMA PENITENCIÁRIO****Objetivo:** Proporcionar assistência médica, jurídica e educacional, com fins de humanização e a ressocialização dos apenados.**Público Alvo:** População de apenados do Estado**Justificativa** Com a constatação de elevado índice de reincidência dos apenados, o Estado deverá desenvolver ações de reintegração e ressocialização dos apenados para diminuir a reincidência criminal.**Eixo Estratégico** Eixo - 3 - Estado com justiça social, acesso universal e de qualidade aos serviços públicos oferecidos para todos.**I - DADOS FÍSICO E FINANCEIRO****Realização da Meta Física, orçamentária e financeira das Ações dos Programas do Plano Plurianual**

(Em R\$)

Descrição	PPA (a)	LOA Inicial (b)	LOA+Crédito (c)	Realizado		Relação em %		
				no Quadrimestre (d)	Até o Quadrimestre (e)	c/a	e/a	e/c
<b>1143 PROMOVER A PROFISSIONALIZAÇÃO E DESENVOLVIMENTO DO APENADO NO SISTEMA PENITENCIÁRIO DO ESTADO</b>								
Restrições: Gerencial								
Profissionalização do apenado promovida								
R\$	1.092.142,00	1.092.142,00	1.092.142,00	68.688,00	69.851,50	100,00	6,40	6,40
Pessoa	700			10	10		1,43	
<b>2892 DESENVOLVER O PROJETO PINTANDO A LIBERDADE</b>								
Restrições: Gerencial								
Projeto desenvolvido								
R\$	1.019.362,00	1.019.362,00	1.019.362,00	0,00	0,00	100,00		
Porcentagem	100			0	0			
<b>2893 FORNECER REFEIÇÃO PARA A POPULAÇÃO CARCERÁRIA DO ESTADO</b>								
Refeição fornecida								
R\$	40.178.549,00	40.178.549,00	40.178.549,00	11.470.042,63	21.320.193,98	100,00	53,06	53,06
Unidade	2704554			552068	1104136		40,83	
<b>2894 CAPACITAR RECURSOS HUMANOS</b>								
Restrições: Outras								
Recursos humanos capacitados								
R\$	815.896,00	815.896,00	1.431.543,04	32.340,00	52.975,00	175,46	6,49	3,70
Pessoa	300			0	0			
<b>2950 ASSEGURAR ASSISTÊNCIA MÉDICA AOS APENADOS</b>								
Restrições: Gerencial								
Assistencia médica assegurada								
R\$	2.870.935,00	2.870.935,00	2.870.935,00	68.255,95	93.355,13	100,00	3,25	3,25
Pessoa	1541			0	300		19,47	
<b>TOTAL PROGRAMA:</b>	<b>45.976.884,00</b>	<b>45.976.884,00</b>	<b>46.592.531,04</b>	<b>11.639.326,58</b>	<b>21.536.375,61</b>	<b>101,34</b>	<b>46,84</b>	<b>46,22</b>

Fonte: Relatórios SIPLAG/SEPLAN; SIAFEM, PPA 2011



GOVERNO DO ESTADO DE RONDÔNIA  
Secretaria de Estado de Planejamento e Coordenação Geral - SEPLAN  
Sistema de Planejamento Governamental (SIPLAG)  
Monitoramento Quadrimestral e Avaliação do Plano Plurianual (PPA, 2008 - 2011) , Ano 2011  
Demonstrativo dos Resultados do Monitoramento do 2º Quadrimestre

II - RESTOS A PAGAR

- DADOS FÍSICO E FINANCEIRO

Realização das metas físicas e financeiras das ações dos programas do plano plurianual (Em R\$)

Descrição	Meta Física Realizada		Despesa Liquidada	
	no Quadrimestre	até o Quadrimestre	no Quadrimestre	até o Quadrimestre
2893 FORNECER REFEIÇÃO PARA A POPULAÇÃO CARCERÁRIA DO ESTADO				
Refeição fornecida				
R\$			30.871,36	1.412.535,59
Unidade	0	552068		
2894 CAPACITAR RECURSOS HUMANOS				
Recursos humanos capacitados				
R\$			0,00	2.200,00
2950 ASSEGURAR ASSISTÊNCIA MÉDICA AOS APENADOS				
Assistencia médica assegurada				
R\$			92.594,90	527.349,63
Pessoa	0	300		
<b>TOTAL :</b>			123.466,26	1.942.085,22



**GOVERNO DO ESTADO DE RONDÔNIA**  
**Secretaria de Estado de Planejamento e Coordenação Geral - SEPLAN**  
**Sistema de Planejamento Governamental (SIPLAG)**  
**Monitoramento Quadrimestral e Avaliação do Plano Plurianual (PPA, 2008 - 2011) , Ano 2011**  
**Demonstrativo dos Resultados do Monitoramento do 2º Quadrimestre**

**PROGRAMA: 1251 RONDÔNIA EM PAZ**

**Objetivo:** Estabelecer tecnologias de prevenção e repressão à criminalidade.  
**Público Alvo:** População do Estado de Rondônia  
**Justificativa** O Estado tem o dever na promoção da segurança pública para preservação da ordem pública e da incolumidade das pessoas e do patrimônio. A promoção ilimitável e incansável da segurança pública é de fundamental importância para o desenvolvimento sustentável econômico, social, ambiental e política do Estado.  
**Eixo Estratégico** Eixo - 3 - Estado com justiça social, acesso universal e de qualidade aos serviços públicos oferecidos para todos.

**I - DADOS FÍSICO E FINANCEIRO**

**Realização da Meta Física, orçamentária e financeira das Ações dos Programas do Plano Plurianual**

(Em R\$)

Descrição	PPA (a)	LOA Inicial (b)	LOA+Crédito (c)	Realizado		Relação em %		
				no Quadrimestre (d)	Até o Quadrimestre (e)	c/a	e/a	e/c
1372 CONSTRUIR E AMPLIAR O SISTEMA PENITENCIÁRIO DO ESTADO								
Restrições: Gerencial								
Sistema penitenciário construído e ampliado								
R\$	1.758.000,00	1.758.000,00	17.378.553,00	526.446,10	892.131,48	988,54	50,75	5,13
Metro Quadrado	30200			1850	1850		6,13	
<b>TOTAL PROGRAMA:</b>	<b>1.758.000,00</b>	<b>1.758.000,00</b>	<b>17.378.553,00</b>	<b>526.446,10</b>	<b>892.131,48</b>	<b>988,54</b>	<b>50,75</b>	<b>5,13</b>

Fonte: Relatórios SIPLAG/SEPLAN; SIAFEM, PPA 2011

**II - RESTOS A PAGAR**

- DADOS FÍSICO E FINANCEIRO

**Realização das metas físicas e financeiras das ações dos programas do plano plurianual**

(Em R\$)

Descrição	Meta Física Realizada		Despesa Liquidada	
	no Quadrimestre	até o Quadrimestre	no Quadrimestre	até o Quadrimestre
1372 CONSTRUIR E AMPLIAR O SISTEMA PENITENCIÁRIO DO ESTADO				
Sistema penitenciário construído e ampliado				
R\$			690.413,05	2.227.264,01
Metro Quadrado		1000,5		
<b>TOTAL :</b>			<b>690.413,05</b>	<b>2.227.264,01</b>



**GOVERNO DO ESTADO DE RONDÔNIA**  
**Secretaria de Estado de Planejamento e Coordenação Geral - SEPLAN**  
**Sistema de Planejamento Governamental (SIPLAG)**  
**Monitoramento Quadrimestral e Avaliação do Plano Plurianual (PPA, 2008 - 2011) , Ano 2011**  
**Demonstrativo dos Resultados do Monitoramento do 2º Quadrimestre**

**U.O:** 0011 FUNDO PENITENCIÁRIO - FUPEN

**PROGRAMA:** 1242 HUMANIZAÇÃO DO SISTEMA PENITENCIÁRIO

**Objetivo:** Melhorar o sistema penitenciário proporcionando assistência médica, jurídica e educacional tornando-o mais humano e efetivamente capaz de permitir a reintegração social dos seus egressos.

**Público Alvo:** População carcerária do Estado de Rondônia

**Justificativa** Deficiência de assistência médica, jurídica e educacional no sistema penitenciário do Estado, necessitando de ações efetivas que contribuam para reintegrar o apenado à sociedade.

**Eixo Estratégico** Eixo - 3 - Estado com justiça social, acesso universal e de qualidade aos serviços públicos oferecidos para todos.

**I - DADOS FÍSICO E FINANCEIRO**

**Realização da Meta Física, orçamentária e financeira das Ações dos Programas do Plano Plurianual**

(Em R\$)

Descrição	PPA (a)	LOA Inicial (b)	LOA+Crédito (c)	Realizado		Relação em %		
				no Quadrimestre (d)	Até o Quadrimestre (e)	c/a	e/a	e/c
2900 APOIAR AS ATIVIDADES DE RESSOCIALIZAÇÃO DO APENADO								
Atividade de ressocialização apoiada								
R\$	3.270.211,00	3.270.211,00	3.480.211,00	631.754,03	1.114.651,60	106,42	34,09	32,03
Porcentagem	100			25	75		75,00	
<b>TOTAL PROGRAMA:</b>	<b>3.270.211,00</b>	<b>3.270.211,00</b>	<b>3.480.211,00</b>	<b>631.754,03</b>	<b>1.114.651,60</b>	<b>106,42</b>	<b>34,09</b>	<b>32,03</b>

Fonte: Relatórios SIPLAG/SEPLAN; SIAFEM, PPA 2011



**GOVERNO DO ESTADO DE RONDÔNIA**

Secretaria de Estado de Planejamento e Coordenação Geral - SEPLAN

Sistema de Planejamento Governamental (SIPLAG)

Monitoramento Quadrimestral e Avaliação do Plano Plurianual (PPA, 2008 - 2011), Ano 2011

Demonstrativo dos Resultados do Monitoramento do 2º Quadrimestre

U.O: 0013 FUNDO ESTADUAL DOS DIREITOS DA CRIANÇA E DO ADOLESCENTE - FUNEDCA

**PROGRAMA: 1240 DEFESA DOS DIREITOS DA CRIANÇA E DO ADOLESCENTE**

Objetivo: Prover recursos para ações consideradas prioritárias na área da infância e juventude e, primordialmente, para ações de proteção especial.

Público Alvo: Crianças e adolescentes do Estado de Rondônia.

Justificativa: O Fundo é um importante instrumento para a efetiva realização das atribuições do Conselho. Inoperante e ineficiente na operacionalização, configura-se inviável a construção da cidadania das crianças e adolescentes de que trata a Lei nº 8.069/90, Artigo 4º - Parágrafo único: "A garantia de prioridade compreende: destinação privilegiada de recursos públicos nas áreas relacionadas com proteção à infância e juventude". Portanto, para elaborar as políticas públicas voltadas para o segmento é imprescindível e urgente o repasse de recursos ao FUNEDCA - Fundo de Direitos da Criança e do Adolescente, visto que o Fundo configura-se como base fundamental para o efetivo cumprimento do que se institui no Estatuto da Criança e do Adolescente.

Eixo Estratégico Eixo - 3 - Estado com justiça social, acesso universal e de qualidade aos serviços públicos oferecidos para todos.

**I - DADOS FÍSICO E FINANCEIRO****Realização da Meta Física, orçamentária e financeira das Ações dos Programas do Plano Plurianual**

(Em R\$)

Descrição	PPA (a)	LOA Inicial (b)	LOA+Crédito (c)	Realizado		Relação em %		
				no Quadrimestre (d)	Até o Quadrimestre (e)	c/a	e/a	e/c
2995 PROMOVER AÇÕES DE DEFESA E GARANTIA DOS DIREITOS DA CRIANÇA E DO ADOLESCENTE								
Restrições: Gerencial								
Ações de defesa e garantia promovidas								
R\$	3.481.731,00	3.481.731,00	4.185.611,82	1.740,00	1.740,00	120,22	0,05	0,04
Unidade	10			0	0			
<b>TOTAL PROGRAMA:</b>	<b>3.481.731,00</b>	<b>3.481.731,00</b>	<b>4.185.611,82</b>	<b>1.740,00</b>	<b>1.740,00</b>	<b>120,22</b>	<b>0,05</b>	<b>0,04</b>

Fonte: Relatórios SIPLAG/SEPLAN; SIAFEM, PPA 2011

**II - RESTOS A PAGAR**

- DADOS FÍSICO E FINANCEIRO

**Realização das metas físicas e financeiras das ações dos programas do plano plurianual**

(Em R\$)

Descrição	Meta Física Realizada		Despesa Liquidada	
	no Quadrimestre	até o Quadrimestre	no Quadrimestre	até o Quadrimestre
2995 PROMOVER AÇÕES DE DEFESA E GARANTIA DOS DIREITOS DA CRIANÇA E DO ADOLESCENTE				
Ações de defesa e garantia promovidas				
R\$			146.034,02	246.232,32
<b>TOTAL :</b>			<b>146.034,02</b>	<b>246.232,32</b>

**GOVERNO DO ESTADO DE RONDÔNIA**

Secretaria de Estado de Planejamento e Coordenação Geral - SEPLAN

Sistema de Planejamento Governamental (SIPLAG)

Monitoramento Quadrimestral e Avaliação do Plano Plurianual (PPA, 2008 - 2011) , Ano 2011

Demonstrativo dos Resultados do Monitoramento do 2º Quadrimestre

**ORGÃO:** 22 SECRETARIA DE ESTADO DE ADMINISTRAÇÃO  
**U.O:** 0001 SECRETARIA DE ESTADO DE ADMINISTRAÇÃO - SEAD

**PROGRAMA:** 0000 OPERAÇÕES ESPECIAIS

**Objetivo:** Prover as Unidades Orçamentárias de recursos financeiros para dar cobertura às despesas enquadradas na Função Encargos Especiais, em conformidade ao Parágrafo único do Art. 40 da Portaria nº 42, de 14 de abril de 1999, do Ministério de Orçamento e Gestão (MOG).

**Público Alvo:** Unidades orçamentárias

**Justificativa** Necessidade de uniformização das ações administrativas na cobertura de despesas as quais não se pode associar a geração de um bem ou serviços, tais como: cumprimento de sentenças judiciais, financiamento com retorno, transferências constitucionais, transferências decorrentes de legislação específica, outras transferências, serviço da dívida interna, serviço da dívida externa, refinanciamento da dívida interna, refinanciamento da dívida externa, amortizações, encargos, aquisição de títulos, fundos de participações, operações de financiamento, ressarcimento de toda ordem, indenizações, pagamento de inativos e pensionistas, participações acionárias, contribuição a organismo nacionais e internacionais, compensações financeiras e outros encargos especiais.

**Eixo Estratégico** Eixo - 2 - Estado imprimindo um novo ciclo no desenvolvimento institucional, democratizando e aumentando a eficiência da gestão pública

**I - DADOS FÍSICO E FINANCEIRO**

**Realização da Meta Física, orçamentária e financeira das Ações dos Programas  
do Plano Plurianual**

(Em R\$)

Descrição	PPA (a)	LOA Inicial (b)	LOA+Crédito (c)	Realizado		Relação em %		
				no Quadrimestre (d)	Até o Quadrimestre (e)	c/a	e/a	e/c
0115 REALIZAR PAGAMENTO DE DESPESAS DE EXERCÍCIO ANTERIORES, INDENIZAÇÕES, RESTITUIÇÕES E SENTENÇAS JUDICIAIS.								
R\$	6.000,00	6.000,00	11.000,00	475,65	1.331,18	183,33	22,19	12,10
<b>TOTAL PROGRAMA:</b>	<b>6.000,00</b>	<b>6.000,00</b>	<b>11.000,00</b>	<b>475,65</b>	<b>1.331,18</b>	<b>183,33</b>	<b>22,19</b>	<b>12,10</b>

Fonte: Relatórios SIPLAG/SEPLAN; SIAFEM, PPA 2011

**GOVERNO DO ESTADO DE RONDÔNIA**

Secretaria de Estado de Planejamento e Coordenação Geral - SEPLAN

Sistema de Planejamento Governamental (SIPLAG)

Monitoramento Quadrimestral e Avaliação do Plano Plurianual (PPA, 2008 - 2011) , Ano 2011

Demonstrativo dos Resultados do Monitoramento do 2º Quadrimestre

**PROGRAMA: 1015 APOIO ADMINISTRATIVO DO PODER EXECUTIVO**

Objetivo:	Prover os órgãos do Poder Executivo Estadual de meios administrativos para a implementação e gestão de seus programas finalísticos.
Público Alvo:	Unidades orçamentárias do Poder Executivo
Justificativa	Padronizar e uniformizar as ações de investimentos e manutenção das unidades administrativas do Poder Executivo Estadual.
Eixo Estratégico	Eixo - 2 - Estado imprimindo um novo ciclo no desenvolvimento institucional, democratizando e aumentando a eficiência da gestão pública

**I - DADOS FÍSICO E FINANCEIRO**

**Realização da Meta Física, orçamentária e financeira das Ações dos Programas  
do Plano Plurianual**

(Em R\$)

Descrição	PPA (a)	LOA Inicial (b)	LOA+Crédito (c)	Realizado		Relação em %			
				no Quadrimestre (d)	Até o Quadrimestre (e)	c/a	e/a	e/c	
2926 ASSEGURAR A REMUNERAÇÃO DE PESSOAL ATIVO E ENCARGOS SOCIAIS									
R\$	22.705.635,60	22.036.114,00	22.787.521,00	12.251.212,57	18.537.932,51	103,41	81,64	81,35	
2927 PROMOVER O FORTALECIMENTO E ADMINISTRAÇÃO DA UNIDADE									
R\$	8.279.438,17	8.254.438,00	8.253.438,00	1.936.229,48	2.741.426,62	99,99	33,11	33,22	
2930 ATENDER A SERVIDORES COM AUXÍLIO SAÚDE E AUXÍLIO TRANSPORTE									
R\$	1.021.251,60	1.021.252,00	1.152.212,00	733.133,02	1.149.717,14	112,82	112,58	99,78	
<b>TOTAL PROGRAMA:</b>	<b>32.006.325,37</b>	<b>31.311.804,00</b>	<b>32.193.171,00</b>	<b>14.920.575,07</b>	<b>22.429.076,27</b>	<b>102,81</b>	<b>70,08</b>	<b>69,67</b>	

Fonte: Relatórios SIPLAG/SEPLAN; SIAFEM, PPA 2011

**II - RESTOS A PAGAR**

- DADOS FÍSICO E FINANCEIRO

**Realização das metas físicas e financeiras das ações dos programas do plano plurianual**

(Em R\$)

Descrição	Meta Física Realizada		Despesa Liquidada	
	no Quadrimestre	até o Quadrimestre	no Quadrimestre	até o Quadrimestre
2927 PROMOVER O FORTALECIMENTO E ADMINISTRAÇÃO DA UNIDADE				
R\$			23.213,58	53.289,17
<b>TOTAL :</b>			23.213,58	53.289,17



**GOVERNO DO ESTADO DE RONDÔNIA**  
**Secretaria de Estado de Planejamento e Coordenação Geral - SEPLAN**  
**Sistema de Planejamento Governamental (SIPLAG)**  
**Monitoramento Quadrimestral e Avaliação do Plano Plurianual (PPA, 2008 - 2011) , Ano 2011**  
**Demonstrativo dos Resultados do Monitoramento do 2º Quadrimestre**

**PROGRAMA: 1228 GESTÃO DE RECURSOS HUMANOS**

**Objetivo:** Proporcionar condições adequadas de infra-estrutura física, equipamentos e apoio, além da atualização de tecnologia e capacitação de pessoal.

**Público Alvo:** Servidores públicos do Estado de Rondônia

**Justificativa** Em função das carências atuais de infra-estrutura da unidade e da pouca capacitação oferecida, o programa propõe-se a criar condições adequadas e necessárias para sanar as deficiências e aumentar o quadro de servidores.

**Eixo Estratégico** Eixo - 2 - Estado imprimindo um novo ciclo no desenvolvimento institucional, democratizando e aumentando a eficiência da gestão pública

**I - DADOS FÍSICO E FINANCEIRO**

**Realização da Meta Física, orçamentária e financeira das Ações dos Programas do Plano Plurianual**

(Em R\$)

Descrição	PPA (a)	LOA Inicial (b)	LOA+Crédito (c)	Realizado		Relação em %		
				no Quadrimestre (d)	Até o Quadrimestre (e)	c/a	e/a	e/c
1106 CONSTRUIR E AMPLIAR PRÉDIOS DA COORDENADORIA GERAL DO APOIO ADMINISTRATIVO								
Restrições: Orçamentária								
R\$	67.000,00	67.000,00	67.000,00	0,00	0,00	100,00		
1382 REALIZAR PROCESSO SELETIVO PARA PROVIMENTO DE CARGOS EFETIVOS								
R\$	4.000,00	0,00	1.000,00	0,00	0,00			
2684 MODERNIZAR A SEAD E SUAS COORDENADORIAS								
R\$	284.225,00	284.225,00	184.225,00	0,00	0,00	64,82		
2929 CAPACITAR SERVIDORES								
R\$	118.000,00	118.000,00	218.000,00	5.196,00	5.196,00	184,75	4,40	2,38
<b>TOTAL PROGRAMA:</b>	<b>473.225,00</b>	<b>469.225,00</b>	<b>470.225,00</b>	<b>5.196,00</b>	<b>5.196,00</b>	<b>100,21</b>	<b>1,10</b>	<b>1,11</b>

Fonte: Relatórios SIPLAG/SEPLAN; SIAFEM, PPA 2011

**II - RESTOS A PAGAR**

- DADOS FÍSICO E FINANCEIRO

**Realização das metas físicas e financeiras das ações dos programas do plano plurianual**

(Em R\$)

Descrição	Meta Física Realizada		Despesa Liquidada	
	no Quadrimestre	até o Quadrimestre	no Quadrimestre	até o Quadrimestre
1382 REALIZAR PROCESSO SELETIVO PARA PROVIMENTO DE CARGOS EFETIVOS				
R\$			388.531,50	388.531,50
<b>TOTAL :</b>			<b>388.531,50</b>	<b>388.531,50</b>

**GOVERNO DO ESTADO DE RONDÔNIA**

Secretaria de Estado de Planejamento e Coordenação Geral - SEPLAN

Sistema de Planejamento Governamental (SIPLAG)

Monitoramento Quadrimestral e Avaliação do Plano Plurianual (PPA, 2008 - 2011) , Ano 2011

Demonstrativo dos Resultados do Monitoramento do 2º Quadrimestre

U.O: 0011 FUNDO PREVIDENCIÁRIO DO IPERON

**PROGRAMA: 0000 OPERAÇÕES ESPECIAIS**

**Objetivo:** Prover as unidades orçamentárias de recursos financeiros para dar cobertura às despesas enquadradas na função encargos especiais, em conformidade com o parágrafo único do art. 4º da Portaria nº 42, de 14 de abril de 1999, do Ministério de Orçamento e Gestão (MOG).

**Público Alvo:** Unidades orçamentárias

**Justificativa** Necessidade de uniformização das ações administrativas na cobertura de despesas às quais não se pode associar a geração de um bem ou serviços, tais como cumprimento de sentenças judiciais, financiamento com retorno, transferências constitucionais, transferências decorrentes de legislação específica, outras transferências, serviço da dívida interna, serviço da dívida externa, refinanciamento da dívida interna, refinanciamento da dívida externa, amortizações, encargos, aquisição de títulos, fundos de participações, operações de financiamento, ressarcimento de toda ordem, indenizações, pagamento de inativos e pensionistas, participações acionárias, contribuição a organismo nacionais e internacionais, compensações financeiras e outros encargos especiais.

**Eixo Estratégico** Eixo - 2 - Estado imprimindo um novo ciclo no desenvolvimento institucional, democratizando e aumentando a eficiência da gestão pública

**I - DADOS FÍSICO E FINANCEIRO**

**Realização da Meta Física, orçamentária e financeira das Ações dos Programas  
do Plano Plurianual**

(Em R\$)

Descrição	PPA (a)	LOA Inicial (b)	LOA+Crédito (c)	Realizado		Relação em %		
				no Quadrimestre (d)	Até o Quadrimestre (e)	c/a	e/a	e/c
0206 ASSEGURAR RECURSOS PARA PAGAMENTO DE DESPESA JUDICIÁRIA PREVIDENCIÁRIA								
R\$	2.800.000,00	2.800.000,00	3.100.000,00	1.868.834,51	1.973.105,18	110,71	70,47	63,65
0207 REALIZAR PAGAMENTO DE DESPESA PREVIDENCIÁRIA DE EXERCÍCIO ANTERIOR								
R\$	1.000.000,00	1.000.000,00	700.000,00	61.583,08	140.957,36	70,00	14,10	20,14
<b>TOTAL PROGRAMA:</b>	<b>3.800.000,00</b>	<b>3.800.000,00</b>	<b>3.800.000,00</b>	<b>1.930.417,59</b>	<b>2.114.062,54</b>	<b>100,00</b>	<b>55,63</b>	<b>55,63</b>

Fonte: Relatórios SIPLAG/SEPLAN; SIAFEM, PPA 2011

**GOVERNO DO ESTADO DE RONDÔNIA**

Secretaria de Estado de Planejamento e Coordenação Geral - SEPLAN

Sistema de Planejamento Governamental (SIPLAG)

Monitoramento Quadrimestral e Avaliação do Plano Plurianual (PPA, 2008 - 2011), Ano 2011

Demonstrativo dos Resultados do Monitoramento do 2º Quadrimestre

**PROGRAMA: 1019 PREVIDÊNCIA SOCIAL ESTATUTÁRIA****Objetivo:** Promover e assegurar os benefícios legalmente previstos aos servidores inativos, seus pensionistas e dependentes.**Público Alvo:** Servidores públicos do Estado de Rondônia**Justificativa** Assegurar aos servidores públicos do Estado e a seus dependentes legais o pagamento de um valor estabelecido em lei, quando da aposentadoria ou do óbito, proporcionando, assim, a certeza da manutenção das condições financeiras da família.**Eixo Estratégico** Eixo - 3 - Estado com justiça social, acesso universal e de qualidade aos serviços públicos oferecidos para todos.**I - DADOS FÍSICO E FINANCEIRO****Realização da Meta Física, orçamentária e financeira das Ações dos Programas do Plano Plurianual**

(Em R\$)

Descrição	PPA (a)	LOA Inicial (b)	LOA+Crédito (c)	Realizado		Relação em %		
				no Quadrimestre (d)	Até o Quadrimestre (e)	c/a	e/a	e/c
2854 REALIZAR PAGAMENTOS DE APOSENTADORIA E PENSÕES								
Aposentadorias e pensões pagas								
R\$	170.289.776,00	170.289.776,00	170.289.776,00	66.355.710,41	118.604.044,51	100,00	69,65	69,65
Unidade	5472			5808	5808		106,14	
2855 REALIZAR PAGAMENTOS DE AUXÍLIOS E OUTROS BENEFÍCIOS DE PREVIDENCIA								
Pagamentos de auxílios e outros benefícios realizados								
R\$	40.000,00	40.000,00	40.000,00	8.789,08	24.501,13	100,00	61,25	61,25
Unidade	5			4	4		80,00	
<b>TOTAL PROGRAMA:</b>	<b>170.329.776,00</b>	<b>170.329.776,00</b>	<b>170.329.776,00</b>	<b>66.364.499,49</b>	<b>118.628.545,64</b>	<b>100,00</b>	<b>69,65</b>	<b>69,65</b>

Fonte: Relatórios SIPLAG/SEPLAN; SIAFEM, PPA 2011

**GOVERNO DO ESTADO DE RONDÔNIA**

Secretaria de Estado de Planejamento e Coordenação Geral - SEPLAN

Sistema de Planejamento Governamental (SIPLAG)

Monitoramento Quadrimestral e Avaliação do Plano Plurianual (PPA, 2008 - 2011) , Ano 2011

Demonstrativo dos Resultados do Monitoramento do 2º Quadrimestre

U.O: 0012 FUNDO PREVIDENCIARIO CAPITALIZADO DO IPERON

**PROGRAMA: 0000 OPERAÇÕES ESPECIAIS**

**Objetivo:** Prover as unidades orçamentárias de recursos financeiros para dar cobertura às despesas enquadradas na função encargos especiais, em conformidade com o parágrafo único do art. 4º da Portaria nº 42, de 14 de abril de 1999, do Ministério de Orçamento e Gestão (MOG).

**Público Alvo:** Unidades orçamentárias

**Justificativa** Necessidade de uniformização das ações administrativas na cobertura de despesas às quais não se pode associar a geração de um bem ou serviços, tais como cumprimento de sentenças judiciais, financiamento com retorno, transferências constitucionais, transferências decorrentes de legislação específica, outras transferências, serviço da dívida interna, serviço da dívida externa, refinanciamento da dívida interna, refinanciamento da dívida externa, amortizações, encargos, aquisição de títulos, fundos de participações, operações de financiamento, ressarcimento de toda ordem, indenizações, pagamento de inativos e pensionistas, participações acionárias, contribuição a organismo nacionais e internacionais, compensações financeiras e outros encargos especiais.

**Eixo Estratégico** Eixo - 2 - Estado imprimindo um novo ciclo no desenvolvimento institucional, democratizando e aumentando a eficiência da gestão pública

**I - DADOS FÍSICO E FINANCEIRO****Realização da Meta Física, orçamentária e financeira das Ações dos Programas do Plano Plurianual**

(Em R\$)

Descrição	PPA (a)	LOA Inicial (b)	LOA+Crédito (c)	Realizado		Relação em %		
				no Quadrimestre (d)	Até o Quadrimestre (e)	c/a	e/a	e/c
0238 ASSEGURAR RECURSOS PARA PAGAMENTO DE DESPESA JUDICIÁRIA PREVIDENCIÁRIA								
R\$	500,00	500,00	500,00	0,00	0,00	100,00		
0239 REALIZAR PAGAMENTO DE DESPESA PREVIDENCIÁRIA DE EXERCÍCIO ANTERIOR								
R\$	500,00	500,00	500,00	0,00	0,00	100,00		
<b>TOTAL PROGRAMA:</b>	<b>1.000,00</b>	<b>1.000,00</b>	<b>1.000,00</b>	<b>0,00</b>	<b>0,00</b>	<b>100,00</b>		

Fonte: Relatórios SIPLAG/SEPLAN; SIAFEM, PPA 2011



**GOVERNO DO ESTADO DE RONDÔNIA**  
**Secretaria de Estado de Planejamento e Coordenação Geral - SEPLAN**  
**Sistema de Planejamento Governamental (SIPLAG)**  
**Monitoramento Quadrimestral e Avaliação do Plano Plurianual (PPA, 2008 - 2011) , Ano 2011**  
**Demonstrativo dos Resultados do Monitoramento do 2º Quadrimestre**

**PROGRAMA: 1019 PREVIDÊNCIA SOCIAL ESTATUTÁRIA**

**Objetivo:** Promover e assegurar os benefícios legalmente previstos aos servidores inativos, seus pensionistas e dependentes

**Público Alvo:** Servidores públicos do Estado de Rondônia

**Justificativa** Assegurar aos servidores públicos do Estado e a seus dependentes legais o pagamento de um valor estabelecido em lei, quando da aposentadoria ou do óbito, proporcionando, assim, a certeza da manutenção das condições financeiras da família.

**Eixo Estratégico** Eixo - 3 - Estado com justiça social, acesso universal e de qualidade aos serviços públicos oferecidos para todos.

**I - DADOS FÍSICO E FINANCEIRO**

**Realização da Meta Física, orçamentária e financeira das Ações dos Programas do Plano Plurianual**

(Em R\$)

Descrição	PPA (a)	LOA Inicial (b)	LOA+Crédito (c)	Realizado		Relação em %		
				no Quadrimestre (d)	Até o Quadrimestre (e)	c/a	e/a	e/c
2030 REALIZAR PAGAMENTOS DE APOSENTADORIA E PENSÕES								
R\$	35.000,00	35.000,00	35.000,00	0,00	0,00	100,00		
Unidade								
2031 REALIZAR PAGAMENTOS DE AUXÍLIOS E OUTROS BENEFÍCIOS DE PREVIDENCIA								
R\$	5.000,00	5.000,00	5.000,00	0,00	0,00	100,00		
Unidade								
<b>TOTAL PROGRAMA:</b>	<b>40.000,00</b>	<b>40.000,00</b>	<b>40.000,00</b>	<b>0,00</b>	<b>0,00</b>	<b>100,00</b>		

Fonte: Relatórios SIPLAG/SEPLAN; SIAFEM, PPA 2011





GOVERNO DO ESTADO DE RONDÔNIA

Secretaria de Estado de Planejamento e Coordenação Geral - SEPLAN

Sistema de Planejamento Governamental (SIPLAG)

Monitoramento Quadrimestral e Avaliação do Plano Plurianual (PPA, 2008 - 2011) , Ano 2011

Demonstrativo dos Resultados do Monitoramento do 2º Quadrimestre

---

**PROGRAMA:**

Objetivo:

Público Alvo:

Justificativa

Eixo Estratégico

R\$

---

**GOVERNO DO ESTADO DE RONDÔNIA**

Secretaria de Estado de Planejamento e Coordenação Geral - SEPLAN

Sistema de Planejamento Governamental (SIPLAG)

Monitoramento Quadrimestral e Avaliação do Plano Plurianual (PPA, 2008 - 2011) , Ano 2011

Demonstrativo dos Resultados do Monitoramento do 2º Quadrimestre

U.O: 0020 INSTITUTO DE PREVIDÊNCIA DOS SERVIDORES PÚBLICOS - IPERON

**PROGRAMA: 0000 OPERAÇÕES ESPECIAIS**

**Objetivo:** Prover as unidades orçamentárias de recursos financeiros para dar cobertura às despesas enquadradas na função encargos especiais, em conformidade com o parágrafo único do art. 4º da Portaria nº 42, de 14 de abril de 1999, do Ministério de Orçamento e Gestão (MOG).

**Público Alvo:** Unidades orçamentárias

**Justificativa** Necessidade de uniformização das ações administrativas na cobertura de despesas às quais não se pode associar a geração de um bem ou serviços, tais como cumprimento de sentenças judiciais, financiamento com retorno, transferências constitucionais, transferências decorrentes de legislação específica, outras transferências, serviço da dívida interna, serviço da dívida externa, refinanciamento da dívida interna, refinanciamento da dívida externa, amortizações, encargos, aquisição de títulos, fundos de participações, operações de financiamento, ressarcimento de toda ordem, indenizações, pagamento de inativos e pensionistas, participações acionárias, contribuição a organismo nacionais e internacionais, compensações financeiras e outros encargos especiais.

**Eixo Estratégico** Eixo - 2 - Estado imprimindo um novo ciclo no desenvolvimento institucional, democratizando e aumentando a eficiência da gestão pública

**I - DADOS FÍSICO E FINANCEIRO**

**Realização da Meta Física, orçamentária e financeira das Ações dos Programas  
do Plano Plurianual**

(Em R\$)

Descrição	PPA (a)	LOA Inicial (b)	LOA+Crédito (c)	Realizado		Relação em %		
				no Quadrimestre (d)	Até o Quadrimestre (e)	c/a	e/a	e/c
0112 REALIZAR PAGAMENTO DE SENTENÇA JUDICIAL E ADMINISTRATIVA								
R\$	1.570.000,00	1.570.000,00	1.570.000,00	328.102,32	391.308,86	100,00	24,92	24,92
0113 REALIZAR PAGAMENTO DE DESPESAS DE EXERCÍCIOS ANTERIORES								
R\$	1.000.000,00	1.000.000,00	200.000,00	46.702,91	47.452,41	20,00	4,75	23,73
0205 CONTRIBUIR PARA FORMAÇÃO DO PATRIMÔNIO DO SERVIDOR PÚBLICO								
R\$	1.700.000,00	1.700.000,00	2.500.000,00	944.769,84	1.855.345,71	147,06	109,14	74,21
<b>TOTAL PROGRAMA:</b>	<b>4.270.000,00</b>	<b>4.270.000,00</b>	<b>4.270.000,00</b>	<b>1.319.575,07</b>	<b>2.294.106,98</b>	<b>100,00</b>	<b>53,73</b>	<b>53,73</b>

Fonte: Relatórios SIPLAG/SEPLAN; SIAFEM, PPA 2011

**GOVERNO DO ESTADO DE RONDÔNIA**

Secretaria de Estado de Planejamento e Coordenação Geral - SEPLAN

Sistema de Planejamento Governamental (SIPLAG)

Monitoramento Quadrimestral e Avaliação do Plano Plurianual (PPA, 2008 - 2011) , Ano 2011

Demonstrativo dos Resultados do Monitoramento do 2º Quadrimestre

**PROGRAMA: 1015 APOIO ADMINISTRATIVO DO PODER EXECUTIVO**

**Objetivo:** Prover os órgãos do Poder Executivo Estadual de meios administrativos para a implementação e gestão de seus programas finalísticos.

**Público Alvo:** Servidores públicos do Estado de Rondônia

**Justificativa** Padronizar e uniformizar as ações de investimentos e manutenção das unidades administrativas do Poder Executivo Estadual.

**Eixo Estratégico** Eixo - 3 - Estado com justiça social, acesso universal e de qualidade aos serviços públicos oferecidos para todos.

**I - DADOS FÍSICO E FINANCEIRO****Realização da Meta Física, orçamentária e financeira das Ações dos Programas do Plano Plurianual**

(Em R\$)

Descrição	PPA (a)	LOA Inicial (b)	LOA+Crédito (c)	Realizado		Relação em %		
				no Quadrimestre (d)	Até o Quadrimestre (e)	c/a	e/a	e/c
2644 ASSEGURAR A REMUNERAÇÃO DE PESSOAL ATIVO E ENCARGOS SOCIAIS								
R\$	8.736.500,00	8.736.500,00	8.736.500,00	2.551.088,90	4.688.938,26	100,00	53,67	53,67
2812 MANTER A ADMINISTRAÇÃO DA UNIDADE								
R\$	6.213.500,00	6.213.500,00	6.213.500,00	934.537,06	1.633.821,63	100,00	26,29	26,29
<b>TOTAL PROGRAMA:</b>	<b>14.950.000,00</b>	<b>14.950.000,00</b>	<b>14.950.000,00</b>	<b>3.485.625,96</b>	<b>6.322.759,89</b>	<b>100,00</b>	<b>42,29</b>	<b>42,29</b>

Fonte: Relatórios SIPLAG/SEPLAN; SIAFEM, PPA 2011



**GOVERNO DO ESTADO DE RONDÔNIA**  
**Secretaria de Estado de Planejamento e Coordenação Geral - SEPLAN**  
**Sistema de Planejamento Governamental (SIPLAG)**  
**Monitoramento Quadrimestral e Avaliação do Plano Plurianual (PPA, 2008 - 2011) , Ano 2011**  
**Demonstrativo dos Resultados do Monitoramento do 2º Quadrimestre**

**PROGRAMA: 1019 PREVIDÊNCIA SOCIAL ESTATUTÁRIA**

**Objetivo:** Promover e assegurar os benefícios legalmente previstos aos servidores inativos, seus pensionista e dependentes.

**Público Alvo:** Servidores públicos do Estado de Rondônia

**Justificativa** Assegurar aos servidores públicos do Estado e a seus dependentes legais o pagamento de um valor estabelecido em lei, quando da aposentadoria ou do óbito, proporcionando, assim, a certeza da manutenção das condições financeiras da família.

**Eixo Estratégico** Eixo - 3 - Estado com justiça social, acesso universal e de qualidade aos serviços públicos oferecidos para todos.

**I - DADOS FÍSICO E FINANCEIRO**

**Realização da Meta Física, orçamentária e financeira das Ações dos Programas do Plano Plurianual**

(Em R\$)

Descrição	PPA (a)	LOA Inicial (b)	LOA+Crédito (c)	Realizado		Relação em %		
				no Quadrimestre (d)	Até o Quadrimestre (e)	c/a	e/a	e/c
2644 ASSEGURAR A REMUNERAÇÃO DE PESSOAL ATIVO E ENCARGOS SOCIAIS								
servidores remunerados								
R\$	9.938.000,00	0,00	0,00					
Unidade	140							
2812 MANTER A ADMINISTRAÇÃO DA UNIDADE								
Unidade Administrativa								
R\$	6.901.000,00	0,00	0,00	0,00	0,00			
Porcentagem	100							
<b>TOTAL PROGRAMA:</b>	<b>16.839.000,00</b>	<b>0,00</b>	<b>0,00</b>	<b>0,00</b>	<b>0,00</b>			

Fonte: Relatórios SIPLAG/SEPLAN; SIAFEM, PPA 2011

**II - RESTOS A PAGAR**

**- DADOS FÍSICO E FINANCEIRO**

**Realização das metas físicas e financeiras das ações dos programas do plano plurianual**

(Em R\$)

Descrição	Meta Física Realizada		Despesa Liquidada	
	no Quadrimestre	até o Quadrimestre	no Quadrimestre	até o Quadrimestre
2812 MANTER A ADMINISTRAÇÃO DA UNIDADE				
Unidade Administrativa				
R\$			2.529,76	121.228,49
<b>TOTAL :</b>			<b>2.529,76</b>	<b>121.228,49</b>

**GOVERNO DO ESTADO DE RONDÔNIA**

Secretaria de Estado de Planejamento e Coordenação Geral - SEPLAN

Sistema de Planejamento Governamental (SIPLAG)

Monitoramento Quadrimestral e Avaliação do Plano Plurianual (PPA, 2008 - 2011) , Ano 2011

Demonstrativo dos Resultados do Monitoramento do 2º Quadrimestre

**ORGÃO:** 23 SECRETARIA DE ESTADO DE ASSISTÊNCIA SOCIAL  
**U.O:** 0001 SECRETARIA DE ESTADO DE ASSISTÊNCIA SOCIAL - SEAS

**PROGRAMA: 0000 OPERAÇÕES ESPECIAIS**

**Objetivo:** Prover as Unidades Orçamentárias de recursos financeiros para dar cobertura às despesas enquadradas na Função Encargos Especiais, em conformidade ao Parágrafo único do Art. 40 da Portaria nº 42, de 14 de abril de 1999, do Ministério de Orçamento e Gestão (MOG).

**Público Alvo:** Unidades orçamentárias

**Justificativa** Necessidade de uniformização das ações administrativas na cobertura de despesas as quais não se pode associar a geração de um bem ou serviços, tais como: cumprimento de sentenças judiciais, financiamento com retorno, transferências constitucionais, transferências decorrentes de legislação específica, outras transferências, serviço da dívida interna, serviço da dívida externa, refinanciamento da dívida interna, refinanciamento da dívida externa, amortizações, encargos, aquisição de títulos, fundos de participações, operações de financiamento, ressarcimento de toda ordem, indenizações, pagamento de inativos e pensionistas, participações acionárias, contribuição a organismo nacionais e internacionais, compensações financeiras e outros encargos especiais.

**Eixo Estratégico** Eixo - 2 - Estado imprimindo um novo ciclo no desenvolvimento institucional, democratizando e aumentando a eficiência da gestão pública

**I - DADOS FÍSICO E FINANCEIRO**

**Realização da Meta Física, orçamentária e financeira das Ações dos Programas  
do Plano Plurianual**

(Em R\$)

Descrição	PPA (a)	LOA Inicial (b)	LOA+Crédito (c)	Realizado		Relação em %			
				no Quadrimestre (d)	Até o Quadrimestre (e)	c/a	e/a	e/c	
0231 REALIZAR PAGAMENTO DE SENTENÇAS JUDICIAIS									
R\$	50.000,00	50.000,00	50.000,00	0,00	0,00	100,00			
0232 REALIZAR PAGAMENTOS DE DESPESAS DE EXERCÍCIOS ANTERIORES E RESSARCIMENTOS									
R\$	50.000,00	50.000,00	50.000,00	0,00	13.605,11	100,00	27,21	27,21	
<b>TOTAL PROGRAMA:</b>	<b>100.000,00</b>	<b>100.000,00</b>	<b>100.000,00</b>	<b>0,00</b>	<b>13.605,11</b>	<b>100,00</b>	<b>13,61</b>	<b>13,61</b>	

Fonte: Relatórios SIPLAG/SEPLAN; SIAFEM, PPA 2011



**GOVERNO DO ESTADO DE RONDÔNIA**

Secretaria de Estado de Planejamento e Coordenação Geral - SEPLAN

Sistema de Planejamento Governamental (SIPLAG)

Monitoramento Quadrimestral e Avaliação do Plano Plurianual (PPA, 2008 - 2011), Ano 2011

Demonstrativo dos Resultados do Monitoramento do 2º Quadrimestre

**PROGRAMA: 1015 APOIO ADMINISTRATIVO DO PODER EXECUTIVO**

**Objetivo:** Prover os órgãos do Poder Executivo Estadual de meios administrativos para a implementação e gestão de seus programas finalísticos.

**Público Alvo:** Unidades orçamentárias do Poder Executivo

**Justificativa** Padronizar e uniformizar as ações de investimentos e manutenção das unidades administrativas do Poder Executivo Estadual.

**Eixo Estratégico** Eixo - 2 - Estado imprimindo um novo ciclo no desenvolvimento institucional, democratizando e aumentando a eficiência da gestão pública

**I - DADOS FÍSICO E FINANCEIRO**

**Realização da Meta Física, orçamentária e financeira das Ações dos Programas do Plano Plurianual**

(Em R\$)

Descrição	PPA (a)	LOA Inicial (b)	LOA+Crédito (c)	Realizado		Relação em %			
				no Quadrimestre (d)	Até o Quadrimestre (e)	c/a	e/a	e/c	
2294 MANTER A ADMINISTRAÇÃO DA UNIDADE									
R\$	5.537.270,00	5.898.658,00	5.898.658,00	492.906,33	703.803,28	100,00	12,71	11,93	
2990 ASSEGURAR A REMUNERAÇÃO DE PESSOAL ATIVO E ENCARGOS SOCIAIS									
R\$	4.638.018,00	4.539.706,00	4.539.706,00	1.832.746,02	2.945.060,06	100,00	63,50	64,87	
2993 ATENDER A SERVIDORES COM AUXÍLIO SAÚDE E AUXÍLIO TRANSPORTE									
R\$	304.800,00	304.800,00	304.800,00	121.375,02	183.765,18	100,00	60,29	60,29	
<b>TOTAL PROGRAMA:</b>	<b>10.480.088,00</b>	<b>10.743.164,00</b>	<b>10.743.164,00</b>	<b>2.447.027,37</b>	<b>3.832.628,52</b>	<b>100,00</b>	<b>36,57</b>	<b>35,68</b>	

Fonte: Relatórios SIPLAG/SEPLAN; SIAFEM, PPA 2011

**II - RESTOS A PAGAR**

- DADOS FÍSICO E FINANCEIRO

**Realização das metas físicas e financeiras das ações dos programas do plano plurianual**

(Em R\$)

Descrição	Meta Física Realizada		Despesa Liquidada	
	no Quadrimestre	até o Quadrimestre	no Quadrimestre	até o Quadrimestre
2294 MANTER A ADMINISTRAÇÃO DA UNIDADE				
R\$			1.681,02	131.389,85
<b>TOTAL :</b>			<b>1.681,02</b>	<b>131.389,85</b>

**GOVERNO DO ESTADO DE RONDÔNIA**

Secretaria de Estado de Planejamento e Coordenação Geral - SEPLAN

Sistema de Planejamento Governamental (SIPLAG)

Monitoramento Quadrimestral e Avaliação do Plano Plurianual (PPA, 2008 - 2011) , Ano 2011

Demonstrativo dos Resultados do Monitoramento do 2º Quadrimestre

**PROGRAMA: 1284 MONITORAMENTO E AVALIAÇÃO DE PROGRAMAS, PROJETOS E AÇÕES DE ASSISTENCIA SOCIAL E****Objetivo:** Contribuir para a eficácia dos programas, projetos e ações de assistência social e inclusão produtiva desenvolvidos no Estado de Rondônia.**Público Alvo:** Família, criança, idoso, adolescente e jovens carentes**Justificativa** Constatamos que não existem avaliações das políticas sociais estaduais porque, entre outros motivos, não há uma cultura de avaliação sistemática destas políticas que permitam monitorar os critérios de eficiência, eficácia e focalização indispensáveis ao seu contínuo redesenho, no sentido de atender cada vez mais e melhor as demandas sociais e prestar contas à sociedade sobre a utilização dos recursos públicos na área social.**Eixo Estratégico** Eixo - 3 - Estado com justiça social, acesso universal e de qualidade aos serviços públicos oferecidos para todos.**I - DADOS FÍSICO E FINANCEIRO****Realização da Meta Física, orçamentária e financeira das Ações dos Programas do Plano Plurianual**

(Em R\$)

Descrição	PPA (a)	LOA Inicial (b)	LOA+Crédito (c)	Realizado		Relação em %		
				no Quadrimestre (d)	Até o Quadrimestre (e)	c/a	e/a	e/c
2004 REALIZAR MONITORAMENTO DE PROGRAMAS, PROJETOS E AÇÕES DE ASSISTÊNCIA E DESENVOLVIMENTO SOCIAL								
R\$	155.500,00	155.500,00	155.500,00	12.290,00	14.840,00	100,00	9,54	9,54
Unidade								
<b>TOTAL PROGRAMA:</b>	<b>155.500,00</b>	<b>155.500,00</b>	<b>155.500,00</b>	<b>12.290,00</b>	<b>14.840,00</b>	<b>100,00</b>	<b>9,54</b>	<b>9,54</b>

Fonte: Relatórios SIPLAG/SEPLAN; SIAFEM, PPA 2011

**GOVERNO DO ESTADO DE RONDÔNIA**

Secretaria de Estado de Planejamento e Coordenação Geral - SEPLAN

Sistema de Planejamento Governamental (SIPLAG)

Monitoramento Quadrimestral e Avaliação do Plano Plurianual (PPA, 2008 - 2011) , Ano 2011

Demonstrativo dos Resultados do Monitoramento do 2º Quadrimestre

**PROGRAMA: 1285 FORTALECIMENTO DE ENTIDADES REPRESENTATIVA E DA REDE DE ASSISTÊNCIA SOCIAL ESTADUAL**

**Objetivo:** Subsidiar, técnica e financeiramente, iniciativas para redução e prevenção do impacto das vicissitudes sociais e ciclo da vida, à dignidade humana e à família

**Público Alvo:** Criança, família, adolescente, idoso, portadores de deficiência e minorias

**Justificativa** O processo de co-financiamento e compartilhamento da execução dos serviços socioassistenciais facilita a transferência das ações para os territórios mais próximos da população e suas necessidades, a distribuição dos recursos financeiros e operacionais de forma mais equitativa. A rede socioassistencial, com base no território, constitui um dos caminhos para superar a fragmentação de recursos e resultados, dando um caráter público de corresponsabilidade e complementariedade entre as ações governamentais e não-governamentais.

**Eixo Estratégico** Eixo - 3 - Estado com justiça social, acesso universal e de qualidade aos serviços públicos oferecidos para todos.

**I - DADOS FÍSICO E FINANCEIRO**

**Realização da Meta Física, orçamentária e financeira das Ações dos Programas do Plano Plurianual**

(Em R\$)

Descrição	PPA (a)	LOA Inicial (b)	LOA+Crédito (c)	Realizado		Relação em %		
				no Quadrimestre (d)	Até o Quadrimestre (e)	c/a	e/a	e/c
2006 APOIAR AÇÕES DE ASSISTÊNCIA E DESENVOLVIMENTO SOCIAL								
R\$	5.940.000,00	9.345.000,00	8.719.575,60	349.539,00	516.072,00	93,31	8,69	5,92
Unidade								
<b>TOTAL PROGRAMA:</b>	<b>5.940.000,00</b>	<b>9.345.000,00</b>	<b>8.719.575,60</b>	<b>349.539,00</b>	<b>516.072,00</b>	<b>93,31</b>	<b>8,69</b>	<b>5,92</b>

Fonte: Relatórios SIPLAG/SEPLAN; SIAFEM, PPA 2011

**II - RESTOS A PAGAR****- DADOS FÍSICO E FINANCEIRO**

**Realização das metas físicas e financeiras das ações dos programas do plano plurianual**

(Em R\$)

Descrição	Meta Física Realizada		Despesa Liquidada	
	no Quadrimestre	até o Quadrimestre	no Quadrimestre	até o Quadrimestre
2006 APOIAR AÇÕES DE ASSISTÊNCIA E DESENVOLVIMENTO SOCIAL				
Ações de assistência apoiada				
R\$			130.737,84	212.017,34
<b>TOTAL :</b>			<b>130.737,84</b>	<b>212.017,34</b>



**GOVERNO DO ESTADO DE RONDÔNIA**

Secretaria de Estado de Planejamento e Coordenação Geral - SEPLAN

Sistema de Planejamento Governamental (SIPLAG)

Monitoramento Quadrimestral e Avaliação do Plano Plurianual (PPA, 2008 - 2011) , Ano 2011

Demonstrativo dos Resultados do Monitoramento do 2º Quadrimestre

**PROGRAMA: 1286 MONITORAMENTO DE PROGRAMAS, PROJETOS E AÇÕES DE ASSISTÊNCIA E DESENVOLVIMENTO SOCIAL**

**Objetivo:** Promover o desenvolvimento social através da coordenação e supervisão e apoio à rede socioassistencial na implementação de políticas, programas e ações socioassistenciais que visam garantia de direitos dos demandatários de serviços e atenções de assistência social.

**Público Alvo:** Família, criança, adolescente, idoso

**Justificativa** As diretrizes emanadas da Lei Orgânica da Assistência Social - LOAS e materializadas na PNAS/2004 definem como responsabilidade dos Estados organizar, coordenar e monitorar o Sistema Estadual de Assistência Social, alinhado com o Sistema Único de Assistência Social - SUAS. Isso inclui o apoio técnico aos municípios na estruturação e implantação de seus sistemas municipais e o desenvolvimento de capacidade e de meios de gestão para conhecer a presença das formas de vulnerabilidade social da população e do território pelo qual é responsável visando o desenvolvimento humano e social e os direitos de cidadania.

**Eixo Estratégico** Eixo - 3 - Estado com justiça social, acesso universal e de qualidade aos serviços públicos oferecidos para todos.

**I - DADOS FÍSICO E FINANCEIRO**

**Realização da Meta Física, orçamentária e financeira das Ações dos Programas  
do Plano Plurianual**

(Em R\$)

Descrição	PPA (a)	LOA Inicial (b)	LOA+Crédito (c)	Realizado		Relação em %			
				no Quadrimestre (d)	Até o Quadrimestre (e)	c/a	e/a	e/c	
<b>2011 REALIZAR CAMPANHA INFORMATIVA E PREVENTIVA</b>									
Campanhas informativa e preventiva realizada									
R\$	210.040,00	210.040,00	210.040,00	0,00	0,00	100,00			
Unidade	10			11	11	110,00			
<b>2012 REALIZAR CAPACITAÇÃO TÉCNICA NAS ÁREAS DE ASSISTÊNCIA TÉCNICA E DESENVOLVIMENTO SOCIAL</b>									
Capacitação técnica realizada									
R\$	1.350.000,00	1.295.000,00	1.345.000,00	58.352,49	66.306,56	103,86	4,91	4,93	
Unidade	11			3	5	45,45			
<b>2013 REALIZAR E PARTICIPAR DE EVENTOS DE ASSISTÊNCIA E DESENVOLVIMENTO SOCIAL</b>									
Eventos de assistência social realizados									
R\$	1.260.100,00	1.265.100,00	1.265.100,00	98.906,50	99.186,50	100,00	7,87	7,84	
Unidade	3			18	19	633,33			
<b>2016 APOIAR FAMÍLIAS EM RISCO E VULNERABILIDADE SOCIAL</b>									
Famílias em risco de vulnerabilidade apoiada									
R\$	1.000.020,00	1.000.020,00	1.000.020,00	0,00	0,00	100,00			
Unidade	30			0	0				
<b>TOTAL PROGRAMA:</b>	<b>3.820.160,00</b>	<b>3.770.160,00</b>	<b>3.820.160,00</b>	<b>157.258,99</b>	<b>165.493,06</b>	<b>101,33</b>	<b>4,33</b>	<b>4,33</b>	

Fonte: Relatórios SIPLAG/SEPLAN; SIAFEM, PPA 2011



**GOVERNO DO ESTADO DE RONDÔNIA**

Secretaria de Estado de Planejamento e Coordenação Geral - SEPLAN

Sistema de Planejamento Governamental (SIPLAG)

Monitoramento Quadrimestral e Avaliação do Plano Plurianual (PPA, 2008 - 2011) , Ano 2011

Demonstrativo dos Resultados do Monitoramento do 2º Quadrimestre

**ORGÃO:** 24 SECRETARIA DE ESTADO DA AGRICULTURA  
**U.O.:** 0001 SECRETARIA DE ESTADO DA AGRICULTURA - SEAGRI

**PROGRAMA:** 1015 APOIO ADMINISTRATIVO DO PODER EXECUTIVO

**Objetivo:** Prover os órgãos do Poder Executivo Estadual de meios administrativos para a implementação e gestão de seus programas finalísticos.  
**Público Alvo:** Unidades orçamentárias do Poder Executivo  
**Justificativa** Padronizar e uniformizar as ações de investimentos e manutenção das unidades administrativas do Poder Executivo Estadual.  
**Eixo Estratégico** Eixo - 2 - Estado imprimindo um novo ciclo no desenvolvimento institucional, democratizando e aumentando a eficiência da gestão pública

**I - DADOS FÍSICO E FINANCEIRO**

**Realização da Meta Física, orçamentária e financeira das Ações dos Programas do Plano Plurianual**

(Em R\$)

Descrição	PPA (a)	LOA Inicial (b)	LOA+Crédito (c)	Realizado		Relação em %		
				no Quadrimestre (d)	Até o Quadrimestre (e)	c/a	e/a	e/c
2299 MANTER A ADMINISTRAÇÃO DA UNIDADE								
Restrições: Financeira								
R\$	3.531.296,00	3.250.000,00	2.700.000,00	588.437,17	776.256,63	83,08	21,98	28,75
2322 ATENDER A SERVIDORES COM AUXÍLIOS SAÚDE E TRANSPORTE								
Restrições: Financeira								
R\$	250.000,00	242.519,00	242.519,00	76.806,40	129.248,00	100,00	51,70	53,29
2323 ASSEGURAR A REMUNERAÇÃO DE PESSOAL ATIVO E ENCARGOS SOCIAIS								
Restrições: Outras								
R\$	5.749.704,00	6.853.848,00	6.853.848,00	2.319.230,53	3.966.625,97	100,00	68,99	57,87
<b>TOTAL PROGRAMA:</b>	<b>9.531.000,00</b>	<b>10.346.367,00</b>	<b>9.796.367,00</b>	<b>2.984.474,10</b>	<b>4.872.130,60</b>	<b>94,68</b>	<b>51,12</b>	<b>49,73</b>

Fonte: Relatórios SIPLAG/SEPLAN; SIAFEM, PPA 2011

**II - RESTOS A PAGAR**

- DADOS FÍSICO E FINANCEIRO

**Realização das metas físicas e financeiras das ações dos programas do plano plurianual**

(Em R\$)

Descrição	Meta Física Realizada		Despesa Liquidada	
	no Quadrimestre	até o Quadrimestre	no Quadrimestre	até o Quadrimestre
2299 MANTER A ADMINISTRAÇÃO DA UNIDADE				
R\$			42.633,51	225.144,27
<b>TOTAL :</b>			<b>42.633,51</b>	<b>225.144,27</b>

**GOVERNO DO ESTADO DE RONDÔNIA**

Secretaria de Estado de Planejamento e Coordenação Geral - SEPLAN

Sistema de Planejamento Governamental (SIPLAG)

Monitoramento Quadrimestral e Avaliação do Plano Plurianual (PPA, 2008 - 2011) , Ano 2011

Demonstrativo dos Resultados do Monitoramento do 2º Quadrimestre

**PROGRAMA: 1237 INCENTIVO AO DESENVOLVIMENTO AGRÍCOLA**

<b>Objetivo:</b>	Melhorar a produção e produtividade agrícola do estado de Rondônia. Implementando a adoção de tecnologias de manejo, insumos, fomentando a organização da produção, oferecendo assistência técnica e extensão rural com qualidade.
<b>Público Alvo:</b>	Agricultor familiar
<b>Justificativa</b>	O programa de Incentivo ao Desenvolvimento Agrícola foi criado para possibilitar a intervenção de políticas públicas que sejam viáveis, ao fortalecimento das atividades, propiciando maiores arrecadações e melhorando a qualidade de vida do produtor rural.
<b>Eixo Estratégico</b>	Eixo - 1 - Estado mais competitivo com desenvolvimento sustentável, promovendo a melhoria da capacidade científica e tecnológica, investimentos em infraestrutura e respeito à biodiversidade

**I - DADOS FÍSICO E FINANCEIRO**

**Realização da Meta Física, orçamentária e financeira das Ações dos Programas  
do Plano Plurianual**

(Em R\$)

Descrição	PPA (a)	LOA Inicial (b)	LOA+Crédito (c)	Realizado		Relação em %			
				no Quadrimestre (d)	Até o Quadrimestre (e)	c/a	e/a	e/c	
<b>1529 IMPLEMENTAR AÇÕES DE MELHORIA NA HABITAÇÃO RURAL</b>									
Restrições: Administrativa									
Ações de melhoria na habitação rural implementada									
R\$	2.004.900,00	349.900,00	349.900,00	0,00	0,00	100,00			
Unidade	200			0	0				
<b>1530 ASSEGURAR ARMAZENAMENTO DA PRODUÇÃO</b>									
Restrições: Administrativa									
Armazenamento da produção assegurada									
R\$	1.136.254,00	430.670,00	30.670,00	0,00	0,00	7,12			
Unidade	17			0	0				
<b>1531 FORTALECER A MELHORIA DA INFRA-ESTRUTURA DA PROPRIEDADE RURAL</b>									
Restrições: Outras									
Infra-estrutura da propriedade rural fortalecida									
R\$	828.000,00	0,00	0,00						
Unidade	10541			0	0				
<b>1533 PROMOVER AÇÕES PARA MELHORIA DO AGRONEGÓCIO</b>									
Restrições: Administrativa									
Ações para melhoria do agronegócio promovida									
R\$	110.000,00	350.000,00	1.090.000,00	241.420,00	241.420,00	311,43	219,47	22,15	
Unidade	10			0	0				
<b>2019 PROMOVER ASSISTÊNCIA TÉCNICA E EXTENSÃO RURAL</b>									
Assistência técnica de extensão rural promovida									
R\$	46.502.499,68	46.502.500,00	47.075.160,00	17.201.663,94	29.801.663,94	101,23	64,09	63,31	
Unidade	105336			54987	0				
<b>2020 IMPLEMENTAR A ELETRIFICAÇÃO RURAL</b>									
Restrições: Administrativa									
Eletrificação rural implementada									



**GOVERNO DO ESTADO DE RONDÔNIA**  
**Secretaria de Estado de Planejamento e Coordenação Geral - SEPLAN**  
**Sistema de Planejamento Governamental (SIPLAG)**  
**Monitoramento Quadrimestral e Avaliação do Plano Plurianual (PPA, 2008 - 2011) , Ano 2011**  
**Demonstrativo dos Resultados do Monitoramento do 2º Quadrimestre**

R\$	5.120.000,00	884.000,00	884.000,00	0,00	0,00	100,00		
Unidade	773			0	0			
<b>2022 FORTALECER O DESENVOLVIMENTO DA AGRICULTURA FAMILIAR</b>								
Restrições: Administrativa								
Desenvolvimento da agricultura familiar fortalecida								
R\$	15.880.000,00	21.474.712,00	25.632.331,46	1.921.143,27	4.672.837,43	119,36	29,43	18,23
Pessoa	35110			14734	0			
<b>2023 APOIAR AÇÕES DO PROGRAMA PRONAT</b>								
Restrições: Auditoria								
Ações do programa PRONAT apoiada								
R\$	1.491.000,00	395.000,00	897.441,59	5.470,00	19.665,00	227,20	1,32	2,19
Porcentagem	1000							
<b>TOTAL PROGRAMA:</b>	<b>73.072.653,68</b>	<b>70.386.782,00</b>	<b>75.959.503,05</b>	<b>19.369.697,21</b>	<b>34.735.586,37</b>	<b>107,92</b>	<b>47,54</b>	<b>45,73</b>

Fonte: Relatórios SIPLAG/SEPLAN; SIAFEM, PPA 2011

**II - RESTOS A PAGAR**

- DADOS FÍSICO E FINANCEIRO

**Realização das metas físicas e financeiras das ações dos programas do plano plurianual** (Em R\$)

Descrição	Meta Física Realizada		Despesa Liquidada	
	no Quadrimestre	até o Quadrimestre	no Quadrimestre	até o Quadrimestre
2019 PROMOVER ASSISTÊNCIA TÉCNICA E EXTENSÃO RURAL				
Assistência técnica de extensão rural promovida				
R\$			0,00	3.800.000,00
2022 FORTALECER O DESENVOLVIMENTO DA AGRICULTURA FAMILIAR				
Desenvolvimento da agricultura familiar fortalecida				
R\$			210.467,57	346.285,57
<b>TOTAL :</b>			<b>210.467,57</b>	<b>4.146.285,57</b>

**GOVERNO DO ESTADO DE RONDÔNIA**

Secretaria de Estado de Planejamento e Coordenação Geral - SEPLAN

Sistema de Planejamento Governamental (SIPLAG)

Monitoramento Quadrimestral e Avaliação do Plano Plurianual (PPA, 2008 - 2011), Ano 2011

Demonstrativo dos Resultados do Monitoramento do 2º Quadrimestre

**PROGRAMA: 1238 DESENVOLVIMENTO DA PECUÁRIA DO ESTADO DE RONDÔNIA****Objetivo:** Propiciar condições para o desenvolvimento da pecuária rondoniense em padrões nacionais e internacionais.**Público Alvo:** Produtores rurais, pequenos produtores que atuam no agronegócio no estado de Rondônia**Justificativa** O Estado de Rondônia necessita permanecer inserido no mercado nacional e internacional na comercialização de carne bovina, havendo preocupação em manter e imbuir esforços para a melhoria da sanidade e qualidade da produção animal, bem como implementar a participação na produção com produtos alimentícios oriundos das atividades de criação de pequenos animais, atividade esta em crescimento, possibilitando, com isto, que o pequeno agricultor familiar diversifique, participe e cresça economicamente com a atividade.**Eixo Estratégico** Eixo - 1 - Estado mais competitivo com desenvolvimento sustentável, promovendo a melhoria da capacidade científica e tecnológica, investimentos em infraestrutura e respeito à biodiversidade**I - DADOS FÍSICO E FINANCEIRO****Realização da Meta Física, orçamentária e financeira das Ações dos Programas do Plano Plurianual**

(Em R\$)

Descrição	PPA (a)	LOA Inicial (b)	LOA+Crédito (c)	Realizado		Relação em %		
				no Quadrimestre (d)	Até o Quadrimestre (e)	c/a	e/a	e/c
1534 EXERCER A GESTÃO E MONITORAMENTO PECUÁRIO								
Restrições: Financeira								
Gestão e monitoramento da pecuária exercida								
R\$	76.952,00	76.952,00	31.952,00	11.550,00	14.980,00	41,52	19,47	46,88
Porcentagem	20			0	0			
2024 PROMOVER O DESENVOLVIMENTO DA EXPLORAÇÃO DE PEQUENOS ANIMAIS								
Restrições: Administrativa								
Exploração de pequenos animais promovida								
R\$	1.166.720,00	888.720,00	2.638.720,00	20.380,00	20.380,00	296,91	1,75	0,77
Pessoa	1208			177	0			
<b>TOTAL PROGRAMA:</b>	<b>1.243.672,00</b>	<b>965.672,00</b>	<b>2.670.672,00</b>	<b>31.930,00</b>	<b>35.360,00</b>	<b>276,56</b>	<b>2,84</b>	<b>1,32</b>

Fonte: Relatórios SIPLAG/SEPLAN; SIAFEM, PPA 2011

**II - RESTOS A PAGAR****- DADOS FÍSICO E FINANCEIRO****Realização das metas físicas e financeiras das ações dos programas do plano plurianual**

(Em R\$)

Descrição	Meta Física Realizada		Despesa Liquidada	
	no Quadrimestre	até o Quadrimestre	no Quadrimestre	até o Quadrimestre
2024 PROMOVER O DESENVOLVIMENTO DA EXPLORAÇÃO DE PEQUENOS ANIMAIS				
Exploração de pequenos animais promovida				
R\$			11.139,80	116.042,83
<b>TOTAL :</b>			<b>11.139,80</b>	<b>116.042,83</b>

**GOVERNO DO ESTADO DE RONDÔNIA**

Secretaria de Estado de Planejamento e Coordenação Geral - SEPLAN

Sistema de Planejamento Governamental (SIPLAG)

Monitoramento Quadrimestral e Avaliação do Plano Plurianual (PPA, 2008 - 2011), Ano 2011

Demonstrativo dos Resultados do Monitoramento do 2º Quadrimestre

**PROGRAMA: 1287 ORDENAMENTO FUNDIÁRIO****Objetivo:** Promover a Regularização Fundiária no Estado de Rondônia conjuntamente com os Órgãos afins, contribuindo para a função social da propriedade por meio do direito real do imóvel em favor de famílias ocupantes de áreas irregulares**Público Alvo:** TODOS OS DETENTORES DE IMÓVIES RURAIS EM TERRAS PÚBLICAS DO ESTADO.**Justificativa** A existência do expressivo volume de ocupações irregulares no Estado de Rondônia que necessitam de regularização fundiária.**Eixo Estratégico** Eixo - 3 - Estado com justiça social, acesso universal e de qualidade aos serviços públicos oferecidos para todos.**I - DADOS FÍSICO E FINANCEIRO****Realização da Meta Física, orçamentária e financeira das Ações dos Programas do Plano Plurianual**

(Em R\$)

Descrição	PPA (a)	LOA Inicial (b)	LOA+Crédito (c)	Realizado		Relação em %		
				no Quadrimestre (d)	Até o Quadrimestre (e)	c/a	e/a	e/c
1532 PROMOVER A REGULARIZAÇÃO FUNDIÁRIA NO ESTADO								
Restrições: Licitatória								
Regularização fundiária promovida								
R\$	2.394.399,89	3.428.995,00	11.587.720,03	2.282.813,39	2.582.115,89	337,93	107,84	22,28
Unidade	2400			0	0			
2021 IMPLEMENTAR O CRÉDITO FUNDIÁRIO								
Restrições: Administrativa								
Crédito fundiário implementado								
R\$	153.626,30	79.626,00	79.626,00	23.100,00	23.100,00	100,00	15,04	29,01
Unidade	300			0	0			
<b>TOTAL PROGRAMA:</b>	<b>2.548.026,19</b>	<b>3.508.621,00</b>	<b>11.667.346,03</b>	<b>2.305.913,39</b>	<b>2.605.215,89</b>	<b>332,53</b>	<b>102,24</b>	<b>22,33</b>

Fonte: Relatórios SIPLAG/SEPLAN; SIAFEM, PPA 2011

**II - RESTOS A PAGAR****- DADOS FÍSICO E FINANCEIRO****Realização das metas físicas e financeiras das ações dos programas do plano plurianual**

(Em R\$)

Descrição	Meta Física Realizada		Despesa Liquidada	
	no Quadrimestre	até o Quadrimestre	no Quadrimestre	até o Quadrimestre
1532 PROMOVER A REGULARIZAÇÃO FUNDIÁRIA NO ESTADO				
Regularização fundiária promovida				
R\$			0,00	362.621,12
<b>TOTAL :</b>			<b>0,00</b>	<b>362.621,12</b>

**GOVERNO DO ESTADO DE RONDÔNIA**

Secretaria de Estado de Planejamento e Coordenação Geral - SEPLAN

Sistema de Planejamento Governamental (SIPLAG)

Monitoramento Quadrimestral e Avaliação do Plano Plurianual (PPA, 2008 - 2011) , Ano 2011

Demonstrativo dos Resultados do Monitoramento do 2º Quadrimestre

U.O: 0011 FUNDO DE APOIO À CULTURA DO CAFÉ EM RONDÔNIA - FUNCAFÉ-RO

**PROGRAMA: 1237 INCENTIVO AO DESENVOLVIMENTO AGRÍCOLA**

Objetivo: Consolidar a participação de Rondônia entre os Estados industrializados de café, estimulando o abastecimento interno do produto, favorecendo a expansão para os mercados nacional e internacional.

Público Alvo: Produtores rurais, pequenos produtores que atuam no agronegócio no estado de Rondônia

Justificativa: O FUNCAFÉ foi criado para possibilitar a intervenção do Estado de Rondônia, através da Secretaria de Estado da Agricultura, Pecuária e Regularização Fundiária - SEAGRI para apoiar e desenvolver ações que venham fortalecer a cadeia produtiva do café no Estado de Rondônia.

Eixo Estratégico: Eixo - 1 - Estado mais competitivo com desenvolvimento sustentável, promovendo a melhoria da capacidade científica e tecnológica, investimentos em infraestrutura e respeito à biodiversidade

**I - DADOS FÍSICO E FINANCEIRO****Realização da Meta Física, orçamentária e financeira das Ações dos Programas do Plano Plurianual**

(Em R\$)

Descrição	PPA (a)	LOA Inicial (b)	LOA+Crédito (c)	Realizado		Relação em %		
				no Quadrimestre (d)	Até o Quadrimestre (e)	c/a	e/a	e/c
2741 MODERNIZAR A CAFEICULTURA								
Restrições: Administrativa								
Cafeicultura modernizada								
R\$	28.000,00	28.000,00	488.107,00	3.958,43	3.958,43	1.743,24	14,14	0,81
Porcentagem	100			0	0			
<b>TOTAL PROGRAMA:</b>	<b>28.000,00</b>	<b>28.000,00</b>	<b>488.107,00</b>	<b>3.958,43</b>	<b>3.958,43</b>	<b>1.743,24</b>	<b>14,14</b>	<b>0,81</b>

Fonte: Relatórios SIPLAG/SEPLAN; SIAFEM, PPA 2011

**GOVERNO DO ESTADO DE RONDÔNIA**

Secretaria de Estado de Planejamento e Coordenação Geral - SEPLAN

Sistema de Planejamento Governamental (SIPLAG)

Monitoramento Quadrimestral e Avaliação do Plano Plurianual (PPA, 2008 - 2011) , Ano 2011

Demonstrativo dos Resultados do Monitoramento do 2º Quadrimestre

U.O: 0013 FUNDO ESTADUAL DE SANIDADE ANIMAL - FESA-RO

**PROGRAMA: 1218 SISTEMA UNIFICADO DE ATENÇÃO A SANIDADE AGROPECUÁRIA**

**Objetivo:** Garantir a proteção da saúde dos animais e a sanidade dos vegetais, a idoneidade dos insumos e dos serviços utilizados na agropecuária, a identidade, qualidade e segurança higiênico-sanitária e tecnológica dos produtos agropecuários finais destinados aos consumidores.

**Público Alvo:** Produtores rurais, pequenos produtores que atuam no agronegócio no estado de Rondônia

**Justificativa** Em 2003, o Estado de Rondônia recebeu o título de Zona Livre de Febre Aftosa com Vacinação pela OIE e pretende manter o título com a consolidação do programa Sistema Unificado de Atenção à Sanidade Agropecuária. Outrossim, há a necessidade de fortalecer a atuação da Agência em todas as suas ações, tanto na área animal como na área vegetal, vislumbrando a necessidade de se ampliar a competitividade interna e externa das cadeias produtivas agroindustriais, no espaço geográfico de sua atuação, estabelecendo, assegurando e garantindo a existência de áreas livres de pragas nos produtos e subprodutos de origem vegetal e doenças nos produtos e subprodutos de origem animal, bem como a identidade dos produtos agropecuários, contribuindo para o fortalecimento dos produtores rurais e demais agentes de todas as cadeias produtivas agroindustriais de Rondônia, segundo as normas vigentes e em consonância com o desenvolvimento sustentável do Estado.

**Eixo Estratégico** Eixo - 1 - Estado mais competitivo com desenvolvimento sustentável, promovendo a melhoria da capacidade científica e tecnológica, investimentos em infraestrutura e respeito à biodiversidade

**I - DADOS FÍSICO E FINANCEIRO**

**Realização da Meta Física, orçamentária e financeira das Ações dos Programas  
do Plano Plurianual**

(Em R\$)

Descrição	PPA (a)	LOA Inicial (b)	LOA+Crédito (c)	Realizado		Relação em %		
				no Quadrimestre (d)	Até o Quadrimestre (e)	c/a	e/a	e/c
2028 CONSOLIDAR AS AÇÕES DE SANIDADE ANIMAL								
R\$	535.000,00	535.000,00	535.000,00	0,00	0,00	100,00		
Porcentagem								
2029 PROMOVER A RASTREABILIDADE								
R\$	150.000,00	150.000,00	150.000,00	0,00	0,00	100,00		
Porcentagem								
<b>TOTAL PROGRAMA:</b>	<b>685.000,00</b>	<b>685.000,00</b>	<b>685.000,00</b>	<b>0,00</b>	<b>0,00</b>	<b>100,00</b>		

Fonte: Relatórios SIPLAG/SEPLAN; SIAFEM, PPA 2011



**GOVERNO DO ESTADO DE RONDÔNIA**

Secretaria de Estado de Planejamento e Coordenação Geral - SEPLAN

Sistema de Planejamento Governamental (SIPLAG)

Monitoramento Quadrimestral e Avaliação do Plano Plurianual (PPA, 2008 - 2011) , Ano 2011

Demonstrativo dos Resultados do Monitoramento do 2º Quadrimestre

<b>U.O:</b>	<b>0017 FUNDO DE INV. E APOIO AO PROGRAMA DE DESENV. DA PECUARIA LEITEIRA DO ESTADO - FUNDO</b>
<b>PROGRAMA:</b>	<b>1289 PROGRAMA DE DESENVOLVIMENTO DA PECUÁRIA LEITEIRA DO ESTADO DE RONDÔNIA - PROLEITE</b>
<b>Objetivo:</b>	Propiciar condições para o desenvolvimento da pecuária leiteira rondoniense em padrões nacionais e internacionais.
<b>Público Alvo:</b>	PRODUTORES RURAIS DO AGRONEGÓCIO DO LEITE DO ESTADO
<b>Justificativa</b>	A pecuária leiteira de Rondônia é um segmento economicamente ativo que ampara 40 mil famílias da agricultura familiar de Rondônia, que tem como renda básica o leite, as quais produzem matéria prima para suprir a plataforma de 74 indústrias beneficiadoras de leite e derivados que abastecem o mercado consumidor de Rondônia, e o excedente é comercializado com outros estados brasileiros. Portanto, é uma atividade que se devem induzir os fatores econômicos, sociais e ambientais de forma viável, justa e correta - respectivamente - para que se promova o desenvolvimento sustentável destas famílias que delas sobrevivem.
<b>Eixo Estratégico</b>	Eixo - 1 - Estado mais competitivo com desenvolvimento sustentável, promovendo a melhoria da capacidade científica e tecnológica, investimentos em infraestrutura e respeito à biodiversidade

**I - DADOS FÍSICO E FINANCEIRO**

**Realização da Meta Física, orçamentária e financeira das Ações dos Programas  
do Plano Plurianual**

(Em R\$)

Descrição	PPA (a)	LOA Inicial (b)	LOA+Crédito (c)	Realizado		Relação em %		
				no Quadrimestre (d)	Até o Quadrimestre (e)	c/a	e/a	e/c
1132 DESENVOLVER A PECUÁRIA LEITEIRA DO ESTADO								
Restrições: Administrativa								
R\$	5.397.500,00	5.397.500,00	5.397.500,00	1.210.800,00	1.210.800,00	100,00	22,43	22,43
Porcentagem	1000			0	0			
<b>TOTAL PROGRAMA:</b>	<b>5.397.500,00</b>	<b>5.397.500,00</b>	<b>5.397.500,00</b>	<b>1.210.800,00</b>	<b>1.210.800,00</b>	<b>100,00</b>	<b>22,43</b>	<b>22,43</b>

Fonte: Relatórios SIPLAG/SEPLAN; SIAFEM, PPA 2011

**GOVERNO DO ESTADO DE RONDÔNIA**

Secretaria de Estado de Planejamento e Coordenação Geral - SEPLAN

Sistema de Planejamento Governamental (SIPLAG)

Monitoramento Quadrimestral e Avaliação do Plano Plurianual (PPA, 2008 - 2011) , Ano 2011

Demonstrativo dos Resultados do Monitoramento do 2º Quadrimestre

U.O: 0023 AGÊNCIA DE DEFESA SANITÁRIA AGROSILVOPASTORIL DO ESTADO - IDARON

**PROGRAMA: 0000 OPERAÇÕES ESPECIAIS**

**Objetivo:** Prover as unidades orçamentárias de recursos financeiros para dar cobertura às despesas enquadradas na função encargos especiais, em conformidade com o parágrafo único do art. 4º da Portaria nº 42, de 14 de abril de 1999, do Ministério de Orçamento e Gestão (MOG).

**Público Alvo:** Unidades orçamentárias

**Justificativa** Necessidade de uniformização das ações administrativas na cobertura de despesas às quais não se pode associar a geração de um bem ou serviços, tais como cumprimento de sentenças judiciais, financiamento com retorno, transferências constitucionais, transferências decorrentes de legislação específica, outras transferências, serviço da dívida interna, serviço da dívida externa, refinanciamento da dívida interna, refinanciamento da dívida externa, amortizações, encargos, aquisição de títulos, fundos de participações, operações de financiamento, ressarcimento de toda ordem, indenizações, pagamento de inativos e pensionistas, participações acionárias, contribuição a organismo nacionais e internacionais, compensações financeiras e outros encargos especiais.

**Eixo Estratégico** Eixo - 2 - Estado imprimindo um novo ciclo no desenvolvimento institucional, democratizando e aumentando a eficiência da gestão pública

**I - DADOS FÍSICO E FINANCEIRO**

**Realização da Meta Física, orçamentária e financeira das Ações dos Programas  
do Plano Plurianual**

(Em R\$)

Descrição	PPA (a)	LOA Inicial (b)	LOA+Crédito (c)	Realizado		Relação em %		
				no Quadrimestre (d)	Até o Quadrimestre (e)	c/a	e/a	e/c
0186 REALIZAR PAGAMENTO DE DESPESAS DE EXERCÍCIOS ANTERIORES								
R\$	533.400,00	2.098.000,00	2.258.000,00	74.079,91	259.762,56	107,63	48,70	11,50
0224 CONTRIBUIR PARA FORMAÇÃO DO PATRIMÔNIO DO SERVIDOR PÚBLICO								
R\$	100.000,00	100.000,00	200.000,00	88.985,59	188.985,59	200,00	188,99	94,49
<b>TOTAL PROGRAMA:</b>	<b>633.400,00</b>	<b>2.198.000,00</b>	<b>2.458.000,00</b>	<b>163.065,50</b>	<b>448.748,15</b>	<b>111,83</b>	<b>70,85</b>	<b>18,26</b>

Fonte: Relatórios SIPLAG/SEPLAN; SIAFEM, PPA 2011

**GOVERNO DO ESTADO DE RONDÔNIA**

Secretaria de Estado de Planejamento e Coordenação Geral - SEPLAN

Sistema de Planejamento Governamental (SIPLAG)

Monitoramento Quadrimestral e Avaliação do Plano Plurianual (PPA, 2008 - 2011), Ano 2011

Demonstrativo dos Resultados do Monitoramento do 2º Quadrimestre

**PROGRAMA: 1218 SISTEMA UNIFICADO DE ATENÇÃO A SANIDADE AGROPECUÁRIA**

**Objetivo:** Garantir a proteção da saúde dos animais e a sanidade dos vegetais, a idoneidade dos insumos e dos serviços utilizados na agropecuária, a identidade, qualidade e segurança higiênico-sanitária e tecnológica dos produtos agropecuários finais destinados aos consumidores.

**Público Alvo:** Produtores rurais, pequenos produtores que atuam no agronegócio no estado de Rondônia

**Justificativa** Em 2003, o Estado de Rondônia recebeu o título de Zona Livre de Febre Aftosa com Vacinação pela OIE e pretende manter o título com a consolidação do programa Sistema Unificado de Atenção à Sanidade Agropecuária. Outrossim, há a necessidade de fortalecer a atuação da Agência em todas as suas ações, tanto na área animal como na área vegetal, vislumbrando a necessidade de se ampliar a competitividade interna e externa das cadeias produtivas agroindustriais, no espaço geográfico de sua atuação, estabelecendo, assegurando e garantindo a existência de áreas livres de pragas nos produtos e subprodutos de origem vegetal e doenças nos produtos e subprodutos de origem animal, bem como a identidade dos produtos agropecuários, contribuindo para o fortalecimento dos produtores rurais e demais agentes de todas as cadeias produtivas agroindustriais de Rondônia, segundo as normas vigentes e em consonância com o desenvolvimento sustentável do Estado.

**Eixo Estratégico** Eixo - 1 - Estado mais competitivo com desenvolvimento sustentável, promovendo a melhoria da capacidade científica e tecnológica, investimentos em infraestrutura e respeito à biodiversidade

**I - DADOS FÍSICO E FINANCEIRO**

**Realização da Meta Física, orçamentária e financeira das Ações dos Programas  
do Plano Plurianual**

(Em R\$)

Descrição	PPA (a)	LOA Inicial (b)	LOA+Crédito (c)	Realizado		Relação em %		
				no Quadrimestre (d)	Até o Quadrimestre (e)	c/a	e/a	e/c
<b>1113 ADQUIRIR BENS PERMANENTES</b>								
Bens permanentes adquiridos								
R\$	3.317.495,00	3.317.495,00	7.193.895,00	84.126,90	88.506,90	216,85	2,67	1,23
Unidade	802			564	567		70,70	
<b>1123 CONSTRUIR E AMPLIAR UNIDADES ADMINISTRATIVAS</b>								
Restrições: Política								
Unidades administrativas construídas e ampliadas								
R\$	840.000,00	152.000,00	2.000,00	0,00	0,00	1,32		
Unidade	9			0	0			
<b>2260 INSPECIONAR E CLASSIFICAR PRODUTOS DE ORIGEM VEGETAL</b>								
Restrições: Administrativa								
Produção de origem vegetal inspecionada e classificada								
R\$	120.300,00	81.000,00	31.000,00	5.040,00	5.040,00	38,27	4,19	16,26
Tonelada	25			4351	5129		20.516,00	
<b>2261 MANTER A ADMINISTRAÇÃO DA UNIDADE</b>								
Unidades administrativas mantidas								
R\$	13.943.275,20	13.607.974,00	13.367.974,00	3.080.213,30	4.669.895,08	98,24	33,49	34,93
Unidade	76			97	97		127,63	
<b>2262 ASSEGURAR A REMUNERAÇÃO DE PESSOAL ATIVO E ENCARGOS SOCIAIS</b>								
Servidores remunerados								
R\$	24.963.000,00	20.845.476,00	20.845.476,00	9.119.684,42	16.252.670,74	100,00	65,11	77,97
Servidor	921			778	778		84,47	
<b>2588 CAPACITAR SERVIDORES DA IDARON</b>								



**GOVERNO DO ESTADO DE RONDÔNIA**  
**Secretaria de Estado de Planejamento e Coordenação Geral - SEPLAN**  
**Sistema de Planejamento Governamental (SIPLAG)**  
**Monitoramento Quadrimestral e Avaliação do Plano Plurianual (PPA, 2008 - 2011) , Ano 2011**  
**Demonstrativo dos Resultados do Monitoramento do 2º Quadrimestre**

Restrições: Financeira									
Servidores capacitados									
	R\$	341.720,00	411.000,00	411.000,00	50.415,00	50.415,00	100,00	14,75	12,27
	Servidor	452			50	106		23,45	
<hr/>									
2631	CONSOLIDAR AS AÇÕES DE INSPEÇÃO E DEFESA SANITÁRIA ANIMAL								
Ações de inspeção consolidadas									
	R\$	2.856.300,00	3.452.220,00	7.085.870,00	782.091,00	1.179.651,00	205,26	41,30	16,65
	Porcentagem	1000			330	660		66,00	
<hr/>									
2634	CONSOLIDAR AS AÇÕES DE INSPEÇÃO E DEFESA SANITÁRIA VEGETAL								
Ações de inspeção consolidadas.									
	R\$	794.800,00	758.661,00	808.661,00	182.484,92	216.809,92	106,59	27,28	26,81
	Porcentagem	1000			330	660		66,00	
<hr/>									
2844	CONCEDER AUXÍLIOS A SERVIDORES DA IDARON								
Servidores beneficiados									
	R\$	1.220.002,34	1.220.000,00	1.220.000,00	439.131,85	801.205,59	100,00	65,67	65,67
	Servidor	452			778	778		172,12	
<hr/>									
<b>TOTAL PROGRAMA:</b>		<b>48.396.892,54</b>	<b>43.845.826,00</b>	<b>50.965.876,00</b>	<b>13.743.187,39</b>	<b>23.264.194,23</b>	<b>116,24</b>	<b>48,07</b>	<b>45,65</b>

Fonte: Relatórios SIPLAG/SEPLAN; SIAFEM, PPA 2011

**II - RESTOS A PAGAR**

- DADOS FÍSICO E FINANCEIRO

**Realização das metas físicas e financeiras das ações dos programas do plano plurianual** (Em R\$)

Descrição	Meta Física Realizada		Despesa Liquidada	
	no Quadrimestre	até o Quadrimestre	no Quadrimestre	até o Quadrimestre
2261 MANTER A ADMINISTRAÇÃO DA UNIDADE				
Unidades administrativas mantidas				
	R\$		335.818,98	888.978,83
<hr/>				
2631 CONSOLIDAR AS AÇÕES DE INSPEÇÃO E DEFESA SANITÁRIA ANIMAL				
Ações de inspeção consolidadas				
	R\$		17.271,29	53.072,61
<b>TOTAL :</b>			<b>353.090,27</b>	<b>942.051,44</b>

**GOVERNO DO ESTADO DE RONDÔNIA**

Secretaria de Estado de Planejamento e Coordenação Geral - SEPLAN

Sistema de Planejamento Governamental (SIPLAG)

Monitoramento Quadrimestral e Avaliação do Plano Plurianual (PPA, 2008 - 2011) , Ano 2011

Demonstrativo dos Resultados do Monitoramento do 2º Quadrimestre

**ORGÃO:** 29 **MINISTÉRIO PÚBLICO**  
**U.O:** 0001 **MINISTÉRIO PÚBLICO - MP**

**PROGRAMA:** 0000 **OPERAÇÕES ESPECIAIS**

**Objetivo:** Prover as Unidades Orçamentárias de recursos financeiros para dar cobertura às despesas enquadradas na Função Encargos Especiais, em conformidade ao Parágrafo Único do Art. 4º da Portaria nº 42, de 14 de abril de 1999 do Ministério de Orçamento e Gestão (MOG).

**Público Alvo:** Unidades orçamentárias

**Justificativa** Necessidade de uniformização das ações administrativas na cobertura de despesas às quais não se pode associar a geração de um bem ou serviços, tais como Cumprimento de Sentenças Judiciais, Financiamento com Retorno, Transferências Constitucionais, Transferências decorrentes de Legislação Específica, Outras transferências, Serviço da Dívida Interna, Serviço da Dívida Externa, Refinanciamento da Dívida Interna, Refinanciamento da Dívida Externa, Amortizações, Encargos, Aquisição de Títulos, Fundos de Participações, Operações de Financiamento, Ressarcimento de toda ordem, Indenizações, Pagamento de Inativos e pensionistas, Participações acionárias, Contribuição a organismo nacionais e internacionais, Compensações financeiras e Outros Encargos Especiais.

**Eixo Estratégico** Eixo - 2 - Estado imprimindo um novo ciclo no desenvolvimento institucional, democratizando e aumentando a eficiência da gestão pública

**I - DADOS FÍSICO E FINANCEIRO**

**Realização da Meta Física, orçamentária e financeira das Ações dos Programas  
do Plano Plurianual**

(Em R\$)

Descrição	PPA (a)	LOA Inicial (b)	LOA+Crédito (c)	Realizado		Relação em %			
				no Quadrimestre (d)	Até o Quadrimestre (e)	c/a	e/a	e/c	
0125 REALIZAR PAGAMENTO DE DESPESAS DE EXERCÍCIOS ANTERIORES.									
R\$	2.095.000,00	2.095.000,00	13.325.000,00	6.204.804,80	11.657.793,51	636,04	556,46	87,49	
0142 ASSEGURAR O PAGAMENTO DE PESSOAL INATIVO E PENSIONISTAS.									
R\$	13.992.000,00	13.992.000,00	13.992.000,00	4.718.333,48	8.992.846,16	100,00	64,27	64,27	
0143 ASSEGURAR O PAGAMENTO DE INDENIZAÇÕES E RESSARCIMENTO									
R\$	50.000,00	50.000,00	50.000,00	3.174,53	7.686,04	100,00	15,37	15,37	
<b>TOTAL PROGRAMA:</b>	<b>16.137.000,00</b>	<b>16.137.000,00</b>	<b>27.367.000,00</b>	<b>10.926.312,81</b>	<b>20.658.325,71</b>	<b>169,59</b>	<b>128,02</b>	<b>75,49</b>	

Fonte: Relatórios SIPLAG/SEPLAN; SIAFEM, PPA 2011

**GOVERNO DO ESTADO DE RONDÔNIA**

Secretaria de Estado de Planejamento e Coordenação Geral - SEPLAN

Sistema de Planejamento Governamental (SIPLAG)

Monitoramento Quadrimestral e Avaliação do Plano Plurianual (PPA, 2008 - 2011), Ano 2011

Demonstrativo dos Resultados do Monitoramento do 2º Quadrimestre

**PROGRAMA: 1001 EXECUCAO DA DEFESA DA ORDEM JURÍDICA, ACOMPANHAMENTO DOS INTERESSES DA SOCIEDADE E****Objetivo:** Garantir os direitos fundamentais dos cidadãos visando a construção da cidadania.**Público Alvo:** População do Estado de Rondônia**Justificativa** A partir de uma pesquisa de imagem e satisfação, realizada durante 2006 em 22 municípios, que ouviu 2000 pessoas e instituições; de 11 audiências públicas ocorridas nas Comarcas de 2ª e 3ª entrâncias, que recolheu mais de 1000 reclamos; de reuniões com todos os promotores de justiça e centros de apoio operacional; e a composição dos Mapas de Incidência Criminal no Estado, foi possível identificar as ações prioritárias a serem desenvolvidas pelo MP no sentido de garantir o acesso aos direitos fundamentais a todo cidadão.**Eixo Estratégico** Eixo - 2 - Estado imprimindo um novo ciclo no desenvolvimento institucional, democratizando e aumentando a eficiência da gestão pública**I - DADOS FÍSICO E FINANCEIRO****Realização da Meta Física, orçamentária e financeira das Ações dos Programas do Plano Plurianual**

(Em R\$)

Descrição	PPA (a)	LOA Inicial (b)	LOA+Crédito (c)	Realizado		Relação em %		
				no Quadrimestre (d)	Até o Quadrimestre (e)	c/a	e/a	e/c
1196 CONSTRUIR, AMPLIAR E REFORMAR UNIDADES FÍSICAS DO MPE/RO								
Restrições: Orçamentária								
Unidades construídas, reformadas e ampliadas								
R\$	1.230.000,00	1.230.000,00	730.000,00	164.696,94	164.696,94	59,35	13,39	22,56
Unidade	11							
2025 ASSEGURAR A REMUNERAÇÃO DE MEMBROS ATIVOS								
Membros Remunerados								
R\$	55.118.000,00	55.118.000,00	46.938.000,00	15.500.360,47	29.103.012,71	85,16	52,80	62,00
Pessoa	131			124	124		94,66	
2560 ATENDER MEMBROS COM AUXÍLIO MORADIA								
Membro Atendido								
R\$	4.451.000,00	4.451.000,00	4.451.000,00	2.019.777,64	3.983.559,74	100,00	89,50	89,50
Pessoa	131			124	124		94,66	
2984 REALIZAR AÇÕES NA DEFESA DA CRIANÇA E DO ADOLESCENTE E DOS USUÁRIOS DOS SERVIÇOS DE EDUCAÇÃO								
Ações realizadas								
R\$	88.000,00	88.000,00	88.000,00	22.208,68	29.575,63	100,00	33,61	33,61
Unidade	19			13	21		110,53	
2985 REALIZAR AÇÕES NA DEFESA DO MEIO AMBIENTE, DO URBANISMO, DO PATRIMÔNIO HISTÓRICO, CULTURAL E ARTÍSTICO E DO								
Ações realizadas								
R\$	71.000,00	71.000,00	71.000,00	16.673,74	21.901,23	100,00	30,85	30,85
Unidade	37			19	29		78,38	
2986 REALIZAR AÇÕES NO COMBATE À CRIMINALIDADE, FISCALIZAÇÃO DE PRESÍDIOS E CONTROLE EXTERNO DA AÇÃO POLICIAL								
Ações realizadas								
R\$	56.000,00	56.000,00	56.000,00	4.122,36	4.122,36	100,00	7,36	7,36
Unidade	13			5	5		38,46	
2987 REALIZAR AÇÕES NA DEFESA DO PATRIMÔNIO PÚBLICO, DA PROBIDADE ADMINISTRATIVA, DAS FUNDAÇÕES E DAS								



**GOVERNO DO ESTADO DE RONDÔNIA**  
**Secretaria de Estado de Planejamento e Coordenação Geral - SEPLAN**  
**Sistema de Planejamento Governamental (SIPLAG)**  
**Monitoramento Quadrimestral e Avaliação do Plano Plurianual (PPA, 2008 - 2011) , Ano 2011**  
**Demonstrativo dos Resultados do Monitoramento do 2º Quadrimestre**

Restrições: Outras

Ações realizadas

R\$	74.000,00	74.000,00	74.000,00	3.090,00	3.090,00	100,00	4,18	4,18
Unidade	13			1	1		7,69	

2988 REALIZAR AÇÕES NA DEFESA DOS USUÁRIOS DOS SERVIÇOS DE SAÚDE, DAS PESSOAS COM NECESSIDADES ESPECIAIS, DOS

Ações realizadas

R\$	74.000,00	74.000,00	74.000,00	15.361,00	15.361,00	100,00	20,76	20,76
Unidade	7			3	3		42,86	

**TOTAL PROGRAMA: 61.162.000,00 61.162.000,00 52.482.000,00 17.746.290,83 33.325.319,61 85,81 54,49 63,50**

Fonte: Relatórios SIPLAG/SEPLAN; SIAFEM, PPA 2011

**II - RESTOS A PAGAR**

- DADOS FÍSICO E FINANCEIRO

**Realização das metas físicas e financeiras das ações dos programas do plano plurianual** (Em R\$)

Descrição	Meta Física Realizada		Despesa Liquidada	
	no Quadrimestre	até o Quadrimestre	no Quadrimestre	até o Quadrimestre
1196 CONSTRUIR, AMPLIAR E REFORMAR UNIDADES FÍSICAS DO MPE/RO				
Unidades construídas, reformadas e ampliadas				
R\$			351.361,80	597.005,47
2985 REALIZAR AÇÕES NA DEFESA DO MEIO AMBIENTE, DO URBANISMO, DO PATRIMÔNIO HISTÓRICO, CULTURAL E ARTÍSTICO E DO DIREITO À HABITAÇÃO				
Ações realizadas				
R\$			1.897,50	1.897,50
2986 REALIZAR AÇÕES NO COMBATE À CRIMINALIDADE, FISCALIZAÇÃO DE PRESÍDIOS E CONTROLE EXTERNO DA AÇÃO POLICIAL				
Ações realizadas				
R\$			3.220,00	8.225,80
Unidade	1	1		
<b>TOTAL :</b>			356.479,30	607.128,77

**GOVERNO DO ESTADO DE RONDÔNIA**

Secretaria de Estado de Planejamento e Coordenação Geral - SEPLAN

Sistema de Planejamento Governamental (SIPLAG)

Monitoramento Quadrimestral e Avaliação do Plano Plurianual (PPA, 2008 - 2011), Ano 2011

Demonstrativo dos Resultados do Monitoramento do 2º Quadrimestre

**PROGRAMA: 1280 APOIO ADMINISTRATIVO DO MINISTÉRIO PÚBLICO**

**Objetivo:** Dar suporte às ações administrativas desenvolvidas na sede do Ministério Público, bem como nas Promotorias de Justiça do interior do Estado de Rondônia.

**Público Alvo:** Sede do Ministério Público e promotorias no interior do Estado

**Justificativa:** A necessidade do Programa se justifica pela importância de dar suporte às despesas do Ministério Público com vista a operacionalidade das ações continuadas.

**Eixo Estratégico:** Eixo - 2 - Estado imprimindo um novo ciclo no desenvolvimento institucional, democratizando e aumentando a eficiência da gestão pública

**I - DADOS FÍSICO E FINANCEIRO**

**Realização da Meta Física, orçamentária e financeira das Ações dos Programas do Plano Plurianual**

(Em R\$)

Descrição	PPA (a)	LOA Inicial (b)	LOA+Crédito (c)	Realizado		Relação em %			
				no Quadrimestre (d)	Até o Quadrimestre (e)	c/a	e/a	e/c	
2001 ASSEGURAR A REMUNERAÇÃO DE SERVIDORES ADMINISTRATIVOS ATIVOS									
R\$	35.267.000,00	35.267.000,00	39.087.000,00	12.350.554,89	23.289.343,15	110,83	66,04	59,58	
2002 MANTER A ADMINISTRAÇÃO DO MINISTÉRIO PÚBLICO									
R\$	9.636.000,00	9.636.000,00	11.046.000,00	3.109.339,52	4.110.958,98	114,63	42,66	37,22	
2438 ATENDER SERVIDORES COM AUXÍLIO ALIMENTAÇÃO									
R\$	5.048.000,00	5.048.000,00	5.048.000,00	1.568.754,24	2.925.536,96	100,00	57,95	57,95	
2439 ATENDER MEMBROS E SERVIDORES COM AUXÍLIO ASSISTÊNCIA MÉDICA E ODONTOLÓGICA									
R\$	1.441.000,00	1.441.000,00	1.441.000,00	475.106,58	949.508,77	100,00	65,89	65,89	
2556 ATENDER SERVIDORES COM AUXÍLIO TRANSPORTE									
R\$	1.781.000,00	1.781.000,00	1.781.000,00	534.771,03	1.071.566,99	100,00	60,17	60,17	
2559 ATENDER SERVIDORES COM AUXÍLIO ASSISTÊNCIA PRÉ-ESCOLAR E CRECHE									
R\$	342.000,00	342.000,00	342.000,00	116.012,33	219.411,55	100,00	64,16	64,16	
2989 MANTER O PROGRAMA DE ESTÁGIO PARA ESTUDANTES									
R\$	1.820.000,00	1.820.000,00	1.820.000,00	595.240,92	1.152.341,30	100,00	63,32	63,32	
2994 ADQUIRIR BENS MÓVEIS E IMÓVEIS									
R\$	870.000,00	870.000,00	1.958.023,76	922.224,98	1.170.438,48	225,06	134,53	59,78	
<b>TOTAL PROGRAMA:</b>	<b>56.205.000,00</b>	<b>56.205.000,00</b>	<b>62.523.023,76</b>	<b>19.672.004,49</b>	<b>34.889.106,18</b>	<b>111,24</b>	<b>62,07</b>	<b>55,80</b>	

Fonte: Relatórios SIPLAG/SEPLAN; SIAFEM, PPA 2011

**II - RESTOS A PAGAR**

- DADOS FÍSICO E FINANCEIRO

**Realização das metas físicas e financeiras das ações dos programas do plano plurianual**

(Em R\$)

Descrição	Meta Física Realizada		Despesa Liquidada	
	no Quadrimestre	até o Quadrimestre	no Quadrimestre	até o Quadrimestre
2002 MANTER A ADMINISTRAÇÃO DO MINISTÉRIO PÚBLICO				





**GOVERNO DO ESTADO DE RONDÔNIA**

**Secretaria de Estado de Planejamento e Coordenação Geral - SEPLAN**

**Sistema de Planejamento Governamental (SIPLAG)**

**Monitoramento Quadrimestral e Avaliação do Plano Plurianual (PPA, 2008 - 2011) , Ano 2011**

**Demonstrativo dos Resultados do Monitoramento do 2º Quadrimestre**

	R\$	89.318,22	1.008.852,10
2994	ADQUIRIR BENS MÓVEIS E IMÓVEIS		
	R\$	74.160,84	406.566,99
<b>TOTAL :</b>		<b>163.479,06</b>	<b>1.415.419,09</b>

**GOVERNO DO ESTADO DE RONDÔNIA**

Secretaria de Estado de Planejamento e Coordenação Geral - SEPLAN

Sistema de Planejamento Governamental (SIPLAG)

Monitoramento Quadrimestral e Avaliação do Plano Plurianual (PPA, 2008 - 2011) , Ano 2011

Demonstrativo dos Resultados do Monitoramento do 2º Quadrimestre

U.O: 0012 FUNDO DE DESENVOLVIMENTO INSTITUCIONAL DO MINISTÉRIO PÚBLICO DE RONDÔNIA

PROGRAMA: 1259 GESTÃO DO FUNDIMPER

**Objetivo:** Aprimorar a infra-estrutura necessária ao desenvolvimento de suas funções institucionais e criar condições técnicas e materiais que promovam o aperfeiçoamento funcional dos seus quadros, com a implementação de recursos para fazer face às despesas de custeios e investimentos.

**Público Alvo:** Sede do Ministério Público e promotorias no interior do Estado

**Justificativa** O referido Programa se justifica pela necessidade de o Ministério Público dispor de ações voltadas para o aperfeiçoamento da área técnico-administrativa com capacitação de pessoal e produção de documentos ( planos, programas, projetos ) e na reestruturação da sua infra-estrutura física envolvendo equipamentos e material permanente.

**Eixo Estratégico** Eixo - 2 - Estado imprimindo um novo ciclo no desenvolvimento institucional, democratizando e aumentando a eficiência da gestão pública

**I - DADOS FÍSICO E FINANCEIRO**

**Realização da Meta Física, orçamentária e financeira das Ações dos Programas  
do Plano Plurianual**

(Em R\$)

Descrição	PPA (a)	LOA Inicial (b)	LOA+Crédito (c)	Realizado		Relação em %		
				no Quadrimestre (d)	Até o Quadrimestre (e)	c/a	e/a	e/c
1391 READEQUAR A OPERACIONALIZAÇÃO DA INFORMÁTICA E DESENVOLVIMENTO DE SISTEMAS								
R\$	930.000,00	930.000,00	930.000,00	593.372,32	640.706,02	100,00	68,89	68,89
2951 CAPACITAR AGENTES POLÍTICOS								
Restrições: Financeira								
R\$	410.000,00	410.000,00	410.000,00	99.675,06	116.457,87	100,00	28,40	28,40
2952 QUALIFICAR SERVIDORES E ESTAGIÁRIOS								
Restrições: Financeira								
R\$	310.000,00	310.000,00	310.000,00	91.647,65	119.765,95	100,00	38,63	38,63
<b>TOTAL PROGRAMA:</b>	<b>1.650.000,00</b>	<b>1.650.000,00</b>	<b>1.650.000,00</b>	<b>784.695,03</b>	<b>876.929,84</b>	<b>100,00</b>	<b>53,15</b>	<b>53,15</b>

Fonte: Relatórios SIPLAG/SEPLAN; SIAFEM, PPA 2011

**II - RESTOS A PAGAR**

- DADOS FÍSICO E FINANCEIRO

**Realização das metas físicas e financeiras das ações dos programas do plano plurianual**

(Em R\$)

Descrição	Meta Física Realizada		Despesa Liquidada	
	no Quadrimestre	até o Quadrimestre	no Quadrimestre	até o Quadrimestre
1391 READEQUAR A OPERACIONALIZAÇÃO DA INFORMÁTICA E DESENVOLVIMENTO DE SISTEMAS				
R\$			226.949,00	551.294,78
2951 CAPACITAR AGENTES POLÍTICOS				
R\$			0,00	3.200,00
2952 QUALIFICAR SERVIDORES E ESTAGIÁRIOS				
R\$			4.790,00	15.130,50
<b>TOTAL :</b>			<b>231.739,00</b>	<b>569.625,28</b>

**GOVERNO DO ESTADO DE RONDÔNIA**

Secretaria de Estado de Planejamento e Coordenação Geral - SEPLAN

Sistema de Planejamento Governamental (SIPLAG)

Monitoramento Quadrimestral e Avaliação do Plano Plurianual (PPA, 2008 - 2011), Ano 2011

Demonstrativo dos Resultados do Monitoramento do 2º Quadrimestre

ORGÃO: 30 DEFENSORIA PÚBLICA DO ESTADO DE RONDÔNIA

U.O.: 0001 DEFENSORIA PÚBLICA DO ESTADO DE RONDONIA - DPE

**PROGRAMA: 1004 EXECUÇÃO DA DEFESA DOS INTERESSES DA SOCIEDADE CARENTE**

Objetivo: Garantir a prestação de assistência jurídica gratuita e o acesso à justiça ao cidadão, contribuindo para a democratização da justiça

Público Alvo: A demanda decorrente da sociedade abrangendo todo o Estado de Rondônia

Justificativa: Defender a sociedade mediante a aplicação das leis indispensáveis para assegurar o direito do cidadão, buscando igualdade para todos.

Eixo Estratégico: Eixo - 3 - Estado com justiça social, acesso universal e de qualidade aos serviços públicos oferecidos para todos.

**I - DADOS FÍSICO E FINANCEIRO****Realização da Meta Física, orçamentária e financeira das Ações dos Programas****do Plano Plurianual**

(Em R\$)

Descrição	PPA (a)	LOA Inicial (b)	LOA+Crédito (c)	Realizado		Relação em %		
				no Quadrimestre (d)	Até o Quadrimestre (e)	c/a	e/a	e/c
1212 MODERNIZAR O SISTEMA DE INFORMÁTICA								
Restrições: Gerencial								
Equipamentos adquiridos								
R\$	210.000,00	700.000,00	700.000,00	0,00	0,00	100,00		
Unidade	62			40	40		64,52	
1338 CONSTRUIR, AMPLIAR E REFORMAR PRÉDIOS PÚBLICOS								
Restrições: Orçamentária								
Prédios construídas, reformadas e ampliadas								
R\$	1.350.000,00	2.487.610,00	1.087.610,00	0,00	0,00	43,72		
Metro Quadrado	1350			0	0			
2692 REALIZAR TREINAMENTO E RECICLAGEM DE PESSOAL								
Pessoal treinado e reciclado								
R\$	120.000,00	42.154,00	72.154,00	11.538,00	11.538,00	171,17	9,62	15,99
Pessoa	47			24	28		59,57	
2718 ADQUIRIR ACERVO BIBLIOGRÁFICO E LIVROS DIDÁTICOS								
Acervo adquirido								
R\$	5.500,00	36.000,00	36.000,00	0,00	0,00	100,00		
Unidade	22			0	0			
2856 ADQUIRIR MATERIAL PERMANENTE								
Restrições: Gerencial								
Material permanente adquirido								
R\$	570.000,00	641.342,00	255.509,33	9.325,00	14.726,49	39,84	2,58	5,76
Unidade	207							
<b>TOTAL PROGRAMA:</b>	<b>2.255.500,00</b>	<b>3.907.106,00</b>	<b>2.151.273,33</b>	<b>20.863,00</b>	<b>26.264,49</b>	<b>55,06</b>	<b>1,16</b>	<b>1,22</b>

Fonte: Relatórios SIPLAG/SEPLAN; SIAFEM, PPA 2011



GOVERNO DO ESTADO DE RONDÔNIA

Secretaria de Estado de Planejamento e Coordenação Geral - SEPLAN

Sistema de Planejamento Governamental (SIPLAG)

Monitoramento Quadrimestral e Avaliação do Plano Plurianual (PPA, 2008 - 2011) , Ano 2011

Demonstrativo dos Resultados do Monitoramento do 2º Quadrimestre

II - RESTOS A PAGAR

- DADOS FÍSICO E FINANCEIRO

Realização das metas físicas e financeiras das ações dos programas do plano plurianual

(Em R\$)

Descrição	Meta Física Realizada		Despesa Liquidada	
	no Quadrimestre	até o Quadrimestre	no Quadrimestre	até o Quadrimestre
1212 MODERNIZAR O SISTEMA DE INFORMÁTICA Equipamentos adquiridos R\$			0,00	331.600,00
2718 ADQUIRIR ACERVO BIBLIOGRÁFICO E LIVROS DIDÁTICOS Acervo adquirido R\$			45.337,73	64.204,06
2856 ADQUIRIR MATERIAL PERMANENTE Material permanente adquirido R\$			84.956,00	491.519,29
<b>TOTAL :</b>			130.293,73	887.323,35



**GOVERNO DO ESTADO DE RONDÔNIA**  
**Secretaria de Estado de Planejamento e Coordenação Geral - SEPLAN**  
**Sistema de Planejamento Governamental (SIPLAG)**  
**Monitoramento Quadrimestral e Avaliação do Plano Plurianual (PPA, 2008 - 2011) , Ano 2011**  
**Demonstrativo dos Resultados do Monitoramento do 2º Quadrimestre**

**PROGRAMA: 1015 APOIO ADMINISTRATIVO DO PODER EXECUTIVO**

**Objetivo:** Prover os órgãos do Poder Executivo Estadual de meios administrativos para a implementação e gestão de seus programas finalísticos.

**Público Alvo:** Unidades orçamentárias do Poder Executivo

**Justificativa** Padronizar e uniformizar as ações de investimentos e manutenção das unidades administrativas do Poder Executivo Estadual.

**Eixo Estratégico** Eixo - 2 - Estado imprimindo um novo ciclo no desenvolvimento institucional, democratizando e aumentando a eficiência da gestão pública

**I - DADOS FÍSICO E FINANCEIRO**

**Realização da Meta Física, orçamentária e financeira das Ações dos Programas do Plano Plurianual**

(Em R\$)

Descrição	PPA (a)	LOA Inicial (b)	LOA+Crédito (c)	Realizado		Relação em %		
				no Quadrimestre (d)	Até o Quadrimestre (e)	c/a	e/a	e/c
1130 MANTER A ADMINISTRAÇÃO DA UNIDADE								
R\$	2.734.000,00	3.467.172,00	4.809.126,70	1.071.239,85	1.440.240,08	138,70	52,68	29,95
2200 ATENDER A SERVIDORES COM AUXÍLIO ALIMENTAÇÃO - DPE								
R\$	648.000,00	1.254.000,00	1.904.000,00	864.940,00	1.349.180,00	151,83	208,21	70,86
2201 ASSEGURAR A REMUNERAÇÃO DE PESSOAL ATIVO E ENCARGOS SOCIAIS								
R\$	30.248.000,00	21.082.132,00	21.082.132,00	7.921.133,32	14.425.837,55	100,00	47,69	68,43
2452 ATENDER A SERVIDORES COM AUXÍLIO SAÚDE								
R\$	218.400,00	300.000,00	300.000,00	76.023,80	147.578,59	100,00	67,57	49,19
2541 ATENDER A SERVIDORES COM AUXÍLIO TRANSPORTE								
R\$	192.000,00	252.890,00	252.890,00	92.380,50	163.042,40	100,00	84,92	64,47
<b>TOTAL PROGRAMA:</b>	<b>34.040.400,00</b>	<b>26.356.194,00</b>	<b>28.348.148,70</b>	<b>10.025.717,47</b>	<b>17.525.878,62</b>	<b>107,56</b>	<b>51,49</b>	<b>61,82</b>

Fonte: Relatórios SIPLAG/SEPLAN; SIAFEM, PPA 2011

**II - RESTOS A PAGAR**

**- DADOS FÍSICO E FINANCEIRO**

**Realização das metas físicas e financeiras das ações dos programas do plano plurianual**

(Em R\$)

Descrição	Meta Física Realizada		Despesa Liquidada	
	no Quadrimestre	até o Quadrimestre	no Quadrimestre	até o Quadrimestre
1130 MANTER A ADMINISTRAÇÃO DA UNIDADE				
R\$			144.131,19	556.390,89
<b>TOTAL :</b>			<b>144.131,19</b>	<b>556.390,89</b>

