



Governo do Estado de  
**RONDÔNIA**



Secretaria de Estado do  
Planejamento, Orçamento  
e Gestão

**RELATÓRIO DE MONITORAMENTO** 1º QUADRIMESTRE  
DE 2021



Edição 2021

**MARCOS JOSÉ ROCHA DOS SANTOS**  
Governador do Estado de Rondônia

**JOSÉ ATÍLIO SALAZAR MARTINS**  
Vice-Governador do Estado de Rondônia

**BEATRIZ BASÍLIO MENDES**  
Secretária de Estado do Planejamento, Orçamento e Gestão - SEPOG

**JAILSON VIANA DE ALMEIDA**  
Secretário Adjunta de Estado do Planejamento, Orçamento e Gestão - SEPOG

**LEANDRO DE SOUZA OLIVEIRA**  
Diretor Executiva - SEPOG

**JAKELINE OLIVEIRA COSTA**  
Coordenadora de Planejamento Governamental - SEPOG

**ANDERSON MARQUES DE OLIVEIRA**  
Gerente de Monitoria e Avaliação (GMA/CPG/SEPOG)

**ARIANE DIAS DE ALMEIDA**  
Analista de Sistema – (GIN/SEPOG)

**FRANCISCO ROBERTO BESSA GOMES**  
Administrador (GMA/CPG/SEPOG)

**IBALDECI DOS SANTOS FERREIRA**  
Geógrafo (GMA/CPG/SEPOG)

**JAQUELINE BRAGA MAGALHÃES ARARIPE**  
Técnico em Políticas Públicas e Gestão Governamental (GMA/CPG/SEPOG)

**JORGE FERNANDES JÚNIOR**  
Economista (GMA/CPG/SEPOG)

**MARIA DE NAZARETH CAVALCANTI PENHA**  
Assistente Técnico (GMA/CPG/SEPOG)

**VALDOMIRA SANTOS DE SOUZA**  
Economista - Assessora Técnica (GMA/CPG/SEPOG)

## SUMÁRIO

Apresentação	4
1 – Aspectos Gerais do Processo de Monitoramento	6
2 – Periodicidade de Registro das Informações	6
3 – Receita e Despesa	7
3.1 – Da Receita	7
3.2 – Da Despesa	8
3.2.1 – Despesas Totais	8
3.2.2 – Avaliação da Despesa Realizada por Poder	10
3.2.3 – Despesas realizadas por Eixo	11
3.2.4 – Dos Restos a Pagar não Processados	11
3.2.5 – Despesas com Emendas Parlamentares	12
4 – Programas em execução	14
4.1 – Programas de Operações Especiais e Gestão, Manutenção e Serviços	14
4.2 – Programas Finalísticos	15
4.3 – Ações Prioritárias	18
5 – Fontes de Financiamento	21
6 – Tipos de Ações dos Programas	24
7 – Execução das ações por Unidade Orçamentária	24
8 – Ações Prioritárias por Unidade Orçamentária	306
9 – Conclusão	329

## APRESENTAÇÃO

O presente Relatório de Monitoramento das ações orçamentárias aborda a execução física e utilização da dotação disponibilizada para o exercício, delineados no Plano Plurianual (PPA) para 2021, referindo-se exclusivamente aos fatos ocorridos no **primeiro quadrimestre**, acumulado de **janeiro a abril**, tendo como objetivo registrar de forma sintetizada, com abordagem qualitativa e quantitativa, os resultados alcançados e inseridos no SIPLAG pelas Unidades Orçamentárias que compõem a estrutura do orçamento estadual, observando os fatos relevantes que envolvem o gerenciamento da gestão, desempenhos dos projetos e atividades quanto à eficiência na entrega de bens, prestação de serviços, restrições impeditivas ou limitadoras, considerações quanto à situação atualizada da execução orçamentária, resultados obtidos, se os valores empenhados, liquidados e físicos realizados estão dentro do programado, se está contribuindo para o programa conforme programado e se é necessário reavaliar, corrigir ou rever a programação para alcançar as metas definidas nos programas, constantes dos Eixos ou Diretrizes estratégicas em que está organizado o Plano, buscando transferir aos gestores das unidades executoras, informações que possibilitem o gerenciamento dos recursos financeiros disponíveis, um acompanhamento durante a execução, disponibilizando a possibilidade de reavaliar, corrigir as ações compromissadas com a coletividade do Estado de Rondônia.

Nesta linha efetiva, a Secretaria de Estado do Planejamento, Orçamento e Gestão (SEPOG), nos termos do Decreto nº 14.641 de 21 de outubro de 2009, apresenta os resultados conforme segue:

O executivo do Estado de Rondônia atua com a Visão de “ser referência em gestão por resultados, sustentabilidade e cidadania plena”. É imprescindível que o Governo de Rondônia avance na sua Missão de “Promover o desenvolvimento, por meio de políticas públicas inovadoras, que oportunize acesso pleno à cidadania”. Para tanto, adota políticas de gestão pautadas no comprometimento de entrega de bens e prestação de serviço público ao cidadão, com Qualidade, Transparência, Credibilidade, Ética, Humanização e Participação Social, com Austeridade, Responsabilidade, Prudência, Razoabilidade e com Valorização dos Servidores.

Nesta estratégia, a programação e execução das atividades voltadas para resultados no PPA 2020/2023 – exercício 2021, na sua maior agregação foi estruturado nos eixos direcionais:

## EIXO I – BEM-ESTAR SOCIAL

O desenvolvimento deve promover uma distribuição mais equitativa das riquezas produzidas e favorecer a inclusão social de todos. Saúde, educação, esporte, cultura, segurança e assistência social, são áreas em que a forte atuação do Estado garante o fortalecimento da cidadania e da democracia e o respeito aos direitos fundamentais do ser humano. Este Eixo contém 44 Programas e 168 Ações

## EIXO II – COMPETITIVIDADE SUSTENTÁVEL

A questão ambiental se impõe como um fator determinante na construção de novos padrões de desenvolvimento. Encontrar o equilíbrio entre as aspirações socioeconômicas da sociedade e a proteção do meio ambiente é algo que tende a crescer na preocupação e nas ações de todos. Pelo alto nível de sua população e por ainda possuir um território com importantes áreas preservadas, Rondônia pode se constituir num modelo de desenvolvimento econômico compatível com a preservação ambiental. Para isso, os mecanismos de planejamento serão instrumentos fundamentais para uma gestão econômica ambiental eficiente. Este Eixo contém 19 Programas e 57 Ações

## EIXO III – INFRAESTRUTURA LOGÍSTICA

Através deste eixo de desenvolvimento, caminharemos na direção de um Estado moderno e eficiente, que privilegia o investimento na modernização da Infraestrutura de mobilidade, de transportes e logística, das redes de Infraestruturas básicas de abastecimento (água e energia elétrica), da infraestrutura de saneamento básico e da infraestrutura de logística intermodal (ferrovias, hidrovias, rodovias, portos, aeroportos). Este Eixo contém 03 Programas e 12 Ações

## EIXO IV – MODERNIZAÇÃO DA GESTÃO PÚBLICA

Este eixo preconiza a modernização administrativa e gerencial dos serviços do Estado, tornando a administração pública mais transparente, moderna, descentralizada de forma a ajustar-se as necessidades da população rondoniense. Este Eixo contém 39 Programas e 296 Ações

Consolidado, o Plano Plurianual em execução no exercício de 2021 está formado com 102 Programas e 533 Ações, distribuído para execução em 83 Unidades Orçamentárias.

## 1 - Aspectos Gerais do Processo de Monitoramento

O processo de Monitoramento, ora desenvolvido, tem como foco acompanhar a regular execução dos Programas e Ações com seus atributos e metas elaborados pelas Unidades Orçamentárias, inseridas e definidas no Plano Plurianual 2020/2023, atualizado para o exercício 2021, aprovado pelo legislativo e sancionado (Lei nº 4.936 de 23 de dezembro de 2020, em execução na Lei Orçamentária do exercício de 2021 (Lei nº 4.938 de 30/12/2020) e alterações.

A operacionalização do monitoramento do 1º quadrimestre começa pela coleta de informações das Unidades quanto à quantidade de bens entregue ou serviços executados (execução física) programados e executados no período considerado (1º quadrimestre), em cada uma das regiões de planejamento do Estado, correlacionados com os recursos orçamentários programados no (PPA), disponibilizado inicialmente na (LOA) e disponível atualmente na (LOA + Créditos), bem como, estão demonstrados os valores das despesas empenhadas, liquidadas no exercício corrente, observando que essas informações estão no SIGEF; As unidades executoras informam também, as causas ou restrições que impediram ou limitaram a execução, justificativa, proposta de melhoria e considerações sobre a situação atual e resultados obtidos com a execução dos programas e ações, observando que, a finalidade de uma Ação é parte do objetivo de um Programa, e seu produto deve impactar no indicador definido para aferir o resultado da política de Governo em uma referida área de atuação.

## 2 - Periodicidade de Registro das Informações

Os registros das informações no sistema SIPLAG, relativos ao monitoramento de execução física, restrições e considerações sobre as ações relativas ao primeiro quadrimestre foram inseridas pelas equipes técnicas das unidades orçamentárias responsáveis no período de 05/05 a 14/05/2021.

### 3 - Receita e Despesa

#### 3.1 – Da Receita

A Receita orçamentária, para o exercício de 2021, fixou-se inicialmente em R\$ 8.620.159.714,00 (oito bilhões seiscentos e vinte milhões cento e cinquenta e nove mil setecentos e quatorze reais), para atender a demanda dos Programas e Ações do Estado, conforme Lei Orçamentária Anual nº 4.938, de 30/12/2020, que atualizada até 30 de abril de 2020, soma-se R\$ 8.643.272.097,00 (oito bilhões, seiscentos e quarenta e três milhões, duzentos e setenta e dois mil, noventa e sete reais), conforme o quadro a seguir.

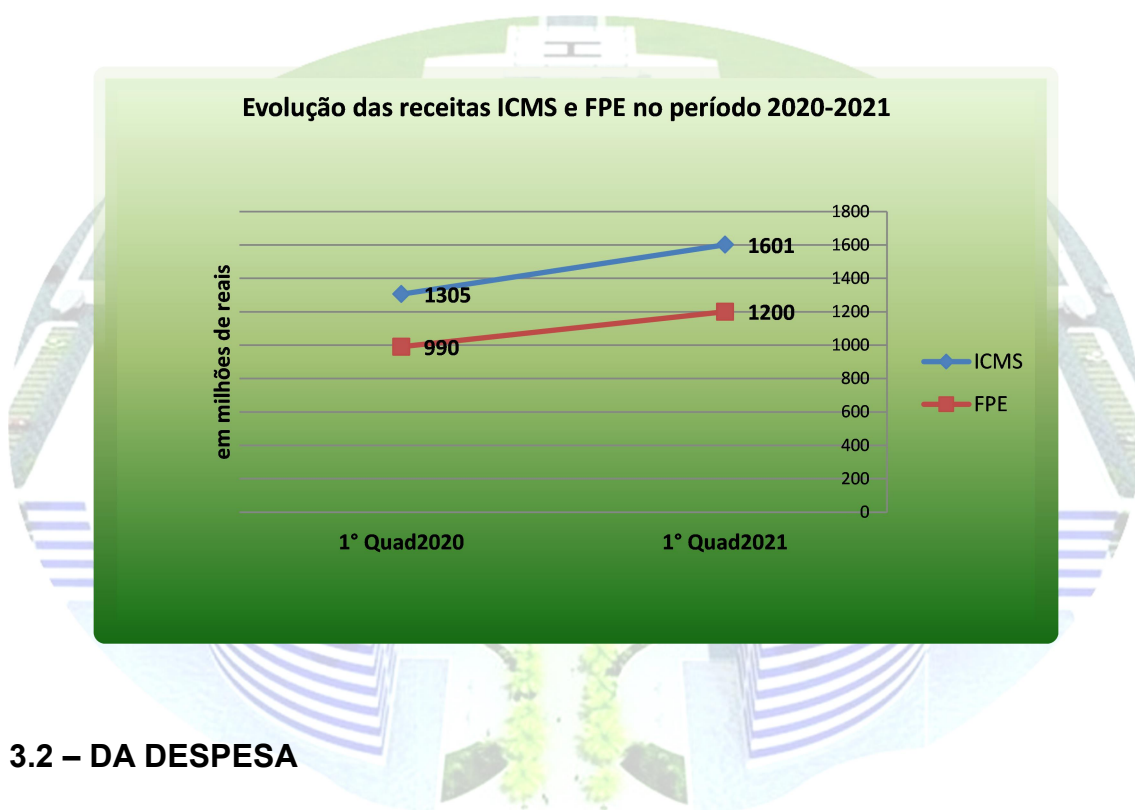
Balanco Orçamentário da Receita						R\$ 1,00
Receitas	Previsão Atualizada 2021	Realizado - Janeiro a Abril				
		2021	% Realiz.	2020	% Var.	
<b>Receitas Correntes (exceto Intra-Orçamentárias)</b>	<b>8.163.898.462</b>	<b>2.999.712.416</b>	<b>36,74</b>	<b>2.628.210.076</b>	<b>14,14</b>	
Receita de Impostos, Taxas e Contribuições de Melhoria	5.240.326.894	1.944.380.566	37,10	1.602.431.708	21,34	
Receita de Contribuições	304.576.210	78.828.801	25,88	91.822.668	(14,15)	
Receita Patrimonial	204.112.899	40.984.605	20,08	56.928.621	(28,01)	
Receita Agropecuária	-	-	-	-	-	
Receita Industrial	-	-	-	-	-	
Receita de Serviços	277.764.593	108.291.124	38,99	91.731.277	18,05	
Transferências Correntes	4.437.658.837	1.732.572.172	39,04	1.497.311.502	15,71	
Outras Receitas Correntes	238.763.355	76.237.779	31,93	78.136.126	(2,43)	
<b>Deduções da Receita Corrente</b>	<b>(2.539.304.326)</b>	<b>(981.582.630)</b>	<b>38,66</b>	<b>(790.151.827)</b>	<b>24,23</b>	
<b>Receitas Intra-Orçamentárias Correntes</b>	<b>327.137.406</b>	<b>79.913.044</b>	<b>24,43</b>	<b>93.899.389</b>	<b>(14,90)</b>	
<b>Receitas de Capital (exceto Intra-Orçamentária)</b>	<b>152.236.229</b>	<b>8.917.733</b>	<b>5,86</b>	<b>7.791.770</b>	<b>14,45</b>	
Operações de Crédito	1.001.000	318.269	31,80	-	-	
Operações de Crédito Internas	1.001.000	318.269	31,80	-	-	
Operações de Crédito Externas	-	-	-	-	-	
Alienação de Bens	424.192	1.757.540	414,33	287.102	512,17	
Amortização de Empréstimos	-	-	-	-	-	
Transferências de Capital	150.811.037	6.841.924	4,54	7.504.668	(8,83)	
<b>Receitas Intra-Orçamentárias Capital</b>	<b>-</b>	<b>-</b>	<b>-</b>	<b>1.103.147</b>	<b>(100,00)</b>	
<b>TOTAL</b>	<b>8.643.272.097</b>	<b>3.088.543.193</b>	<b>35,73</b>	<b>2.731.004.383</b>	<b>13,09</b>	

Fonte: SUPER/SEFIN - SIAFEM/RO

Ainda sob Receita realizada no 1º quadrimestre, considerando todas as fontes de recursos, a Receita Total Realizada Líquida até o 1º quadrimestre foi de R\$ 3.088.543.193,00 (três bilhões, oitenta e oito

milhões, quinhentos e quarenta e três mil cento e noventa e três reais), correspondendo a 35,73%, atendendo a estimativa prevista para o período, quando comparada à previsão atualizada, apesar das dificuldades oriundas da pandemia Covid-19. Em relação ao mesmo período do exercício anterior, registra-se um acréscimo de 13,09%, superior à inflação do período em exame (2,82%)

O gráfico a seguir mostra a evolução progressiva das variações do ICMS e FPE no período do 1º quadrimestre 2020-2021, cujos índices indicam o nível de crescimento em relação ao período anterior.



### 3.2 – DA DESPESA

A definição das Despesas Públicas como sendo dispêndios do Estado ou de pessoas de direito público para funcionamento dos serviços de interesse da sociedade, constituindo-se parte do orçamento que viabilizará a realização dos gastos públicos.

#### 3.2.1 – Despesas Totais

A Tabela a seguir detalha a despesa por categoria econômica e sua participação no exercício, demonstrando a composição do total das despesas



GOVERNO DO ESTADO DE RONDÔNIA  
SECRETARIA DE ESTADO DO PLANEJAMENTO, ORÇAMENTO E GESTÃO - SEPOG

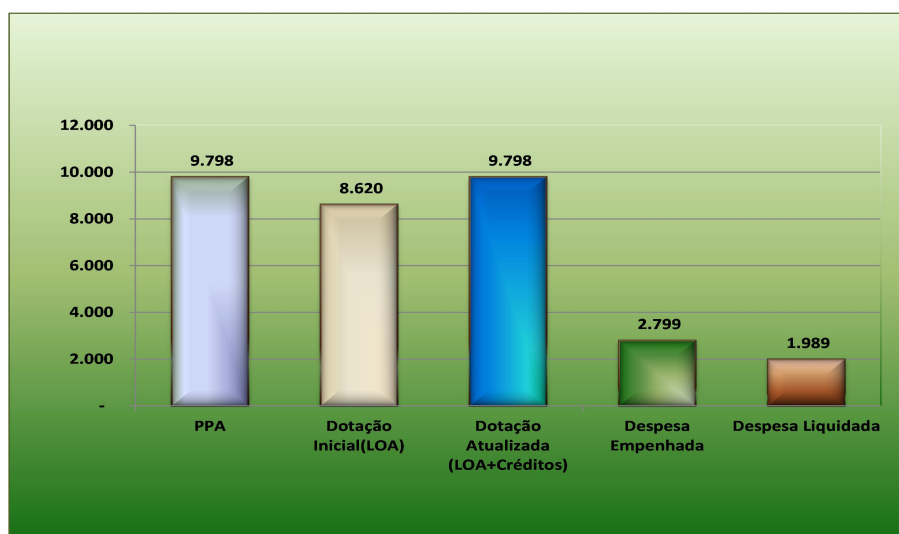
realizadas nos períodos examinados, distribuídas em programas governamentais.

Balanco Orçamentário da Despesa						R\$ 1,00
Despesas	Dotação Atualizada 2021	Realizada (liquidado)- Janeiro a Abril				
		2021	% Realização	2020	% Variação	
<b>Despesas Correntes(Exceto Intra-Orçamentária)</b>	<b>8.266.949.802</b>	<b>1.862.921.685</b>	<b>22,53</b>	<b>1.826.798.134</b>	<b>1,98</b>	
Pessoal e Encargos	5.130.681.006	1.370.914.082	26,72	1.349.830.668	1,56	
Juros e Encargos da Dívida	143.519.492	30.406.247	21,19	35.541.709	(14,45)	
Outras Despesas Correntes	2.992.749.304	461.601.356	15,42	441.425.756	4,57	
<b>Despesas Intra-Orçamentárias Correntes</b>	<b>309.844.420</b>	<b>88.419.322</b>	<b>28,54</b>	<b>77.650.038</b>	<b>13,87</b>	
<b>Despesas de Capital(exceto Intra-Orçamentária)</b>	<b>825.540.368</b>	<b>38.059.536</b>	<b>4,61</b>	<b>63.902.788</b>	<b>(40,44)</b>	
Investimentos	702.144.845	6.468.458	0,92	10.157.714	(36,32)	
Inversões Financeiras	3.286.666	368.833	11,22	276.625	33,33	
Amortizações Da Dívida	120.108.857	31.222.245	25,99	53.468.449	(41,61)	
Outras Despesas De Capital						
<b>Despesas Intra-Orçamentárias Capital</b>	<b>126.739</b>	-	-	-	-	
<b>Reserva de Contigência</b>	<b>39.181.049</b>	-	-	-	-	
<b>Reserva do RPPS</b>	<b>357.113.007</b>	-	-	-	-	
<b>Total das Despesas</b>	<b>9.798.755.385</b>	<b>1.989.400.543</b>	<b>20,30</b>	<b>1.968.350.960</b>	<b>1,07</b>	

Fonte: SUPER/SEFIN - SIAFEM/RO

O Balanço Orçamentário da Despesa apresenta dotação atualizada de R\$ 9.798.755.385,00 (nove bilhões, setecentos e noventa e oito milhões, setecentos e cinquenta e cinco mil, trezentos e oitenta e cinco reais), sendo executada até o 1º quadrimestre de 2021, o montante realizado soma R\$ 1.989.400.543,00 (um bilhão, novecentos e oitenta e nove milhões, quatrocentos mil, quinhentos e quarenta e três reais), ou seja, executou apenas 20,30%, ou seja, ficou abaixo do previsto, em relação à Dotação Atualizada. Pela despesa liquidada até o período, registra-se um leve aumento de gasto, com acréscimo de **1,07%** em relação ao mesmo período no exercício anterior.

O gráfico a seguir representa a movimentação da execução orçamentária prevista, autorizada, empenhada e liquidada no período em exame:



### 3.2.2 – Avaliação da Despesa Realizada por Poder

No entanto, se comparar a despesa realizada no período sob exame entre os Poderes e Órgãos de Estado (TCRO, MPE e DP), em relação ao mesmo período, do exercício anterior, observa-se que o Poder Executivo teve uma redução de (-0,10%), o judiciário (-0,30%). No sentido inverso, registra aumento de despesas na Assembleia com acréscimo de **8,26%**, TCE cresceu **34,46%**, MP com **9,69%** e a DP com **3,40%**, os três primeiros (ALE, TCE e MP) com aumento de despesas acima do índice inflacionário oficial (INPC), que foi de 7,59% acumulado nos últimos 12 meses (até abril/2021).

O quadro a seguir destaca os gastos realizados por Poder e Órgãos de Estado no período de 2020/2021, onde os gastos realizados em relação ao exercício anterior ficaram assim:

Execução Orçamentária por Poder

R\$ 1,00

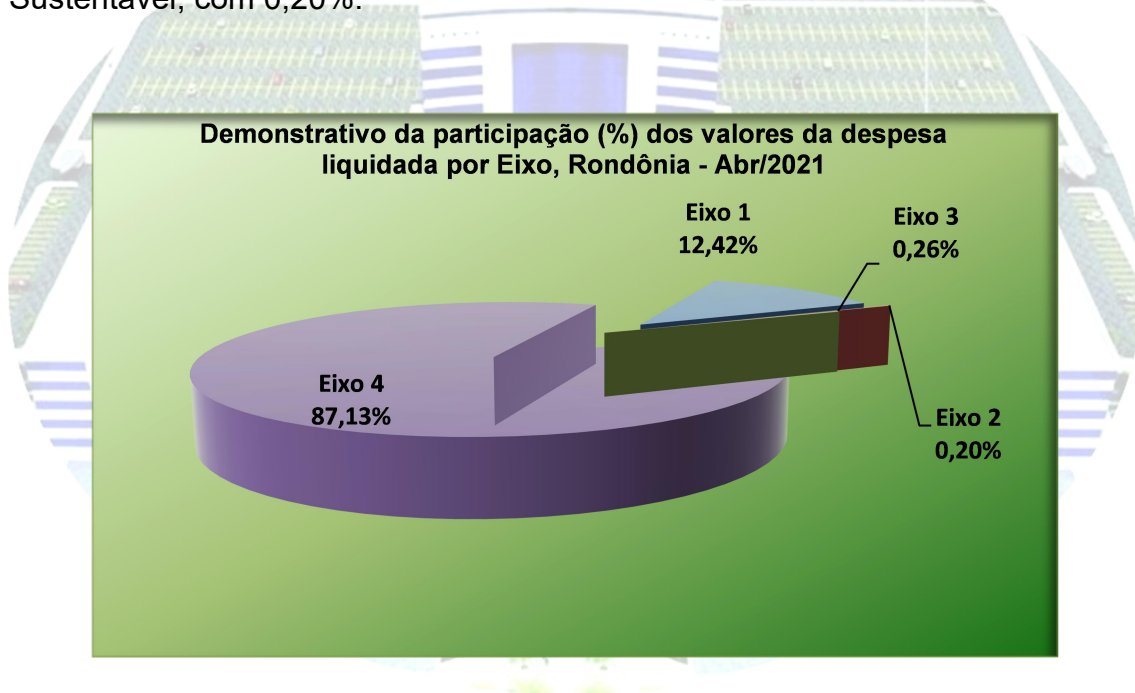
Descrição	LOA + CRÉDITOS 2021	Realizada(Liquidada) - Janeiro a Abril			
		2021	% Realiz.	2020	% Variação
<b>Total (I) = (1+2+3+4)</b>	<b>9.798.755.385</b>	<b>1.989.400.543</b>	<b>20,30</b>	<b>1.968.350.960</b>	<b>1,07</b>
<b>1 - Poder Executivo</b>	<b>8.129.178.579</b>	<b>1.567.216.135</b>	<b>19,28</b>	<b>1.568.841.372</b>	<b>(0,10)</b>
Administração Direta	6.819.873.809	1.380.704.605	20,25	1.373.373.298	0,53
Administração Indireta	1.221.998.955	162.652.381	13,31	172.392.346	(5,65)
Defensoria Pública	87.305.815	23.859.150	27,33	23.075.727	3,40
<b>2 - Poder Judiciário</b>	<b>896.306.075</b>	<b>225.871.745</b>	<b>25,20</b>	<b>226.547.839</b>	<b>(0,30)</b>
<b>3 - Poder Legislativo</b>	<b>441.599.923</b>	<b>111.484.589</b>	<b>25,25</b>	<b>95.625.072</b>	<b>16,59</b>
Assembleia Legislativa	270.119.609	70.636.558	26,15	65.246.036	8,26
Tribunal de Conta do Estado	171.480.314	40.848.031	23,82	30.379.035	34,46
<b>4 - Ministério Público</b>	<b>331.670.808</b>	<b>84.828.074</b>	<b>25,58</b>	<b>77.336.678</b>	<b>9,69</b>

Fonte: SIAFEM/RO posição em 30 de abril de 2021.

É interessante observar que, se compararmos o total da despesa executada no período sob análise, verifica-se um acréscimo de **1,07%**, em relação ao mesmo período do exercício anterior, abaixo do índice inflacionário oficial (INPC).

### 3.2.3 – Despesas realizadas por Eixo

O gráfico a seguir demonstra a execução da despesa liquidada por Eixo em comparativo com o total da despesa liquidada e sua respectiva participação em termo de volume de recursos executados, onde observa-se o Eixo IV - Modernização da Gestão Pública, com um maior percentual – 87,13%; Eixo I - Bem Estar Social, em segundo lugar, com 12,42%; Eixo 3 - Infraestrutura Logística, em terceiro, com 0,26%; e por último, o Eixo II - Competitividade Sustentável, com 0,20%:



### 3.2.4 – Dos Restos a Pagar não Processados

O total das despesas inscritas pelos Poderes e Órgãos do Estado como “Restos a Pagar Não Processados” em 31 de dezembro de 2020 e de “Exercícios Anteriores”, soma a importância significativa de **R\$ 961.740.880,00** (novecentos e sessenta e um milhões setecentos e quarenta mil oitocentos e oitenta reais), sendo que **R\$ 904.282.590,00** (novecentos e quatro milhões duzentos e oitenta e dois mil quinhentos e noventa reais), vincula-se ao Poder

Executivo (incluindo o valor de R\$ **1.655.460,00**, da Defensoria Pública); R\$ **32.063.270,00** (trinta e dois milhões sessenta e três mil duzentos e setenta reais), refere-se ao Poder Judiciário; R\$ **16.888.132,00** (dezesseis milhões oitocentos e oitenta e oito mil cento e trinta e dois reais), ao Poder Legislativo (incluindo o TCE) e R\$ **8.506.889,00** (oito milhões quinhentos e seis mil oitocentos e oitenta e nove reais), ao Ministério Público, conforme o quadro a seguir.

**Demonstrativo dos Restos a Pagar não Processados**

R\$ 1,00

Descrição	Exercícios Anteriores	Inscrito 2020	Total Inscritos	Cancelados	Liquidados	Pagos
<b>Total (I) = (1+2+3+4)</b>	<b>36.904.043</b>	<b>924.836.838</b>	<b>961.740.880</b>	<b>16.282.972</b>	<b>442.453.172</b>	<b>413.719.850</b>
<b>1 - Poder Executivo</b>	<b>36.662.359</b>	<b>867.620.230</b>	<b>904.282.590</b>	<b>13.242.882</b>	<b>406.264.537</b>	<b>385.501.277</b>
Administração Direta	23.177.255	712.487.883	735.665.138	8.803.088	366.246.136	349.129.690
Administração Indireta	13.476.535	153.485.457	166.961.992	4.331.271	38.812.276	35.165.462
Defensoria Pública	8.569	1.646.891	1.655.460	108.523	1.206.125	1.206.125
<b>2 - Poder Judiciário</b>		<b>32.063.270</b>	<b>32.063.270</b>	<b>1.802.708</b>	<b>18.950.852</b>	<b>11.021.862</b>
<b>3 - Poder Legislativo</b>	<b>241.683</b>	<b>16.646.449</b>	<b>16.888.132</b>	<b>1.112.182</b>	<b>11.459.365</b>	<b>11.453.365</b>
<b>4 - Ministério Público</b>		<b>8.506.889</b>	<b>8.506.889</b>	<b>125.200</b>	<b>5.778.418</b>	<b>5.743.345</b>

Fonte: SIGEF/RO, posição em 30 de abril de 2021

Do valor R\$ **961.740.880,00** (novecentos e sessenta e um milhões setecentos e quarenta mil oitocentos e oitenta reais), inscrito em 2021, foi anulado até período do 1º quadrimestre o valor de R\$ **16.282.972,00** (dezesseis milhões duzentos e oitenta e dois mil novecentos e setenta e dois reais) e efetivado pagamento no valor de R\$ **413.719.830,00** (quatrocentos e treze milhões setecentos e dezenove mil oitocentos e trinta reais), restando, portanto, um saldo devedor de R\$ **531.738.058,00** (quinhentos e trinta e um milhões setecentos e trinta e oito mil cinquenta e oito reais) a serem pagos no decorrer do exercício financeiro de 2021. Esses fatos demonstram que o Estado vem cumprindo os compromissos com seus fornecedores, mesmo diante da pandemia Covid-19.

### 3.2.5 – Despesas com Emendas Parlamentares

Até o 1º quadrimestre de 2021, as despesas para atender às Emendas Parlamentares tiveram dotações disponibilizadas, ordenamento e modificações nos termos do Artigo nº 136 Constituição Estadual, Lei nº 4.916 de 15 de dezembro de 2020 - LDO 2021 e Lei nº 4.938 de 30 de dezembro de 2020 e suas alterações, com dotação sendo atualizada até 30/04/2021 R\$ 94.084.518,00 (Noventa e Quatro milhões, oitenta e quatro mil, quinhentos e

dezoito reais). Deste montante, no período, foi empenhado **R\$ 2.967.505,00** (Dois milhões, novecentos e sessenta e sete mil, quinhentos e cinco reais) conforme demonstrado no quadro a seguir:

**Despesas realizadas por função e variação (%),  
EMENDAS PARLAMENTARES, Rondônia - Abril/2021.**

Função	Despesa Realizada por Função - Emendas Parlamentares			
	Dotação Inicial (LOA)	Dotação Atualizada (LOA+Créditos)	Despesa Empenhada	Variação %
04- Administração		1.401.326		-
06- Segurança Pública		1.365.000		-
08- Assistência Social		2.264.000		-
10- Saúde		5.974.500		-
12- Educação		2.949.300	320.000	10,78
13- Cultura		50.000		-
14 – Direitos da Cidadania		595.000	48.000	1,62
16 – Habitação				-
20- Agricultura		5.126.040	345.519	11,64
23- Comércio e Serviços				-
26- Transporte		6.882.400		-
27- Desporto e Lazer		4.156.806	2.253.986	75,96
28 – Encargos Especiais	94.034.518	63.270.146		-
<b>Total Geral</b>	<b>94.034.518</b>	<b>94.034.518</b>	<b>2.967.505</b>	<b>100</b>

Fonte: SIGEF/RO, posição em 30 de abril de 2021.

Pelo quadro acima, a dotação destinada às Emendas Parlamentares, do valor empenhado (R\$ 2.967.505,00), **R\$ 2.253.986,00** (dois milhões, duzentos e cinquenta e três mil, novecentos e oitenta e seis reais) destinou exclusivamente à Função Programática “Desporto e Lazer” (27), correspondendo à 75,96% da despesa empenhada; **R\$ 345.519,00** (trezentos e quarenta e cinco mil, quinhentos e dezenove reais) à Função Agricultura, com índice de 11,64% do total da despesa empenhada; à Função Educação, **R\$ 320.000,00** (trezentos e vinte mil reais), com índice 10,78% da despesa empenhada e à Função 14 – Direitos da Cidadania, **R\$ 48.000,00** (quarenta e oito mil reais). O empenhamento da despesa das Emendas, neste 1º quadrimestre, corresponde a 3,15% da dotação prevista para o exercício, ficando muito abaixo esperado para o período, sobretudo, em função da pandemia do Covid-19 que dificultou as atividades dos gastos.

## 4 - Programas em execução

### 4.1 – Programas de Operações Especiais e Gestão, Manutenção e Serviços

Os Programas de Operações Especiais e Gestão, Manutenção e Serviços tiveram sua execução no exercício conforme demonstrado no quadro a seguir:

#### Execução Orçamentária dos Programas Operações Especiais e Gestão, Manutenção e Serviços por eixo

Em real

DESCRIÇÃO DO PROGRAMA	LOA + CRÉDITOS	Realizada - Janeiro a Abril			
		EMPENHADO (b)	LIQUIDADO (c)	% b/a	% c/a
<b>Eixo 1 - Bem Estar Social</b>					
0000 OPERAÇÕES ESPECIAIS	100.000	-	-	-	-
1019 PREVIDÊNCIA SOCIAL ESTATUTÁRIA	24.508.832	7.052.030	7.051.730	28,77	28,77
1034 GESTÃO DA ASSISTÊNCIA HOSPITALAR E AMBULATORIAL	250.000	-	-	-	-
<b>Total do Eixo</b>	<b>24.858.832</b>	<b>7.052.030</b>	<b>7.051.730</b>	<b>28,37</b>	<b>28,37</b>
<b>Eixo IV - Modernização da Gestão Pública</b>					
0000 OPERAÇÕES ESPECIAIS	709.326.290	108.150.702	104.789.354	15,25	14,77
1006 APERFEIÇOAMENTO DA GESTÃO DO PODER LEGISLATIVO	16.501.338	1.264.668	167.608	7,66	1,02
1015 GESTÃO ADMINISTRATIVA DO PODER EXECUTIVO	3.875.270.032	1.122.049.924	991.270.753	28,95	25,58
1019 PREVIDÊNCIA SOCIAL ESTATUTÁRIA	1.169.710.995	239.473.224	218.823.585	20,47	18,71
1020 APOIO ADMINISTRATIVO DO PODER LEGISLATIVO	117.003.000	46.056.820	37.613.096	39,36	32,15
1025 ATENDER AO SISTEMA DE PROTEÇÃO SOCIAL DOS MILITARES	137.954.218	56.580.026	56.580.026	41,01	41,01
1035 GESTÃO DAS AÇÕES INSTITUCIONAIS DE CONTROLE EXTERNO	866.000	88.851	38.851	10,26	4,49
1220 GESTÃO DO FUNDO DE DESENVOLVIMENTO INSTITUCIONAL - FDI	3.210.000	112.070	107.098	3,49	3,34
1264 GESTÃO DAS AÇÕES DE TECNOLOGIA DA INFORMAÇÃO E COMUNICAÇÃO	7.731.000	4.549.823	1.063.606	58,85	13,76
1265 GESTÃO DAS ATIVIDADES ADMINISTRATIVAS DO TRIBUNAL DE CONTAS	130.927.020	46.185.048	32.183.935	35,28	24,58
1266 GESTÃO DAS AÇÕES DE CAPACITAÇÃO E APERFEIÇOAMENTO DO CAPITAL HUMANO DO TRIBUNAL DE CONTAS	4.137.462	2.322.556	402.812	56,13	9,74
1280 PROGRAMA DE GESTÃO E MANUTENÇÃO DO MINISTÉRIO PÚBLICO DE RONDÔNIA	288.923.438	100.234.986	75.730.902	34,69	26,21
2043 GESTÃO E MANUTENÇÃO DA DEFENSORIA PÚBLICA	83.136.542	30.834.848	23.595.046	37,09	28,38
2046 GESTÃO DO FUNDO ESPECIAL DA DEFENSORIA PÚBLICA DO ESTADO DE RONDÔNIA - FUNDEP	4.104.273	1.756.127	263.122	42,79	6,41
2073 GESTÃO, MANUTENÇÃO E SERVIÇOS DO PODER JUDICIÁRIO	713.111.960	329.969.603	184.222.903	46,27	25,83
<b>Total do Eixo</b>	<b>7.261.913.567</b>	<b>2.089.629.276</b>	<b>1.726.852.696</b>	<b>28,78</b>	<b>23,78</b>
<b>Total Geral</b>	<b>7.286.772.399</b>	<b>2.096.681.305</b>	<b>1.733.904.426</b>	<b>28,77</b>	<b>23,80</b>

Fonte: Relatórios SIPLAG/SEPOG; SIAFEM, PPA-2021.

## 4.2 – Programas Finalísticos.

Os Programas Finalísticos em execução, acompanhados e monitorados no exercício estão demonstrados no quadro a seguir:

**Execução Orçamentária dos Programas Finalísticos por eixo**

Em real

DESCRIÇÃO DO PROGRAMA	LOA + CRÉDITOS	Realizada - Janeiro a Abril			
		EMPENHADO (b)	LIQUIDADO (c)	% b/a	% c/a
<b>Eixo I - Bem Estar Social</b>					
2002 EDUCAÇÃO E SEGURANÇA NO TRÂNSITO	19.946.737	5.250.813	1.302.691	26,32	6,53
2006 PROGRAMA ESTADUAL DE ATENDIMENTO SOCIOEDUCATIVO	4.109.204	1.427.042	560.538	34,73	13,64
2010 DESENVOLVIMENTO SOCIAL DA JUVENTUDE	22.000	2.050	2.050	9,32	9,32
2020 SEGURANÇA E CIDADANIA	20.395.698	5.214.973	3.958.037	25,57	19,41
2023 VIGILANCIA EM SAÚDE	15.160.454	2.437.448	290.565	16,08	1,92
2034 GESTÃO DA ASSISTÊNCIA HOSPITALAR E AMBULATORIAL	657.052.035	318.981.687	135.003.890	48,55	20,55
2039 DESENVOLVIMENTO DE POLÍTICAS DE PREVENÇÃO AS DROGAS	75.891	-	-	-	-
2041 GESTÃO INTEGRADA DE POLÍTICAS PÚBLICAS	9.454.432	-	-	-	-
2045 ASSISTÊNCIA JURÍDICA, MULTIDISCIPLINAR, INTEGRAL E GRATUITA AOS NECESSITADOS	65.000	982	982	1,51	1,51
2049 RONDÔNIA ACOLHE	852.967	523.550	168.747	61,38	19,78
2068 FORTALECIMENTO DA ATENÇÃO BÁSICA	438.400	38.500	4.500	8,78	1,03
2069 ASSISTÊNCIA FARMACÉUTICA NO SUS	49.301.232	9.628.971	4.713.619	19,53	9,56
2070 INVESTIMENTOS EM SAÚDE	7.713.000	34.190	-	0,44	-
2072 PROTEÇÃO E DEFESA DOS DIREITOS DO CONSUMIDOR	2.705.920	56.175	13.300	2,08	0,49
2075 SEGURANÇA PÚBLICA, JUNTOS SOMOS MAIS EFICAZES	96.664.263	20.331.568	12.122.849	21,03	12,54
2084 GESTÃO DA POLÍTICA DE SAÚDE	39.711.607	5.440.014	1.920.553	13,70	4,84
2087 PROGRAMA DE ENFRENTAMENTO À POBREZA	41.011.922	18.142.557	11.536.621	44,24	28,13
2090 DESENVOLVIMENTO DO PATRIMÔNIO CULTURAL	1.179.118	-	-	-	-
2093 DESENVOLVIMENTO CULTURAL	7.750.205	7.959	-	0,10	-
2094 DESENVOLVIMENTO DO DESPORTO E LAZER	5.472.747	2.262.611	8.625	41,34	0,16
2102 MELHORIA E HUMANIZAÇÃO DO SISTEMA PRISIONAL	77.905.029	26.303.575	15.285.709	33,76	19,62
2103 DEFESA CONTRA SINISTRO	13.019.993	4.146.052	1.495.217	31,84	11,48
2105 ATENÇÃO HEMOTERÁPICA E HEMATOLÓGICA	7.859.149	2.508.763	550.994	31,92	7,01
2108 DESENVOLVIMENTO DO TURISMO	209.670	58.494	30.120	27,90	14,37
2109 EDUCAÇÃO PERMANENTE EM SAÚDE	1.000.001	6.000	-	0,60	-
2111 PROGRAMA DE DESENVOLVIMENTO SOCIAL	3.435.025	18.000	-	0,52	-
2112 FORTALECIMENTO DA POLÍTICA ESTADUAL DE CIDADANIA E DE DIREITOS HUMANOS	8.080.385	2.134.014	1.096.373	26,41	13,57
2113 PROGRAMA MORADA NOVA	10.940.916	12.000	-	0,11	-
2114 CONSOLIDAÇÃO DO SISTEMA ÚNICO DE ASSISTÊNCIA SOCIAL	3.571.927	930.739	518.789	26,06	14,52

Continua

GOVERNO DO ESTADO DE RONDÔNIA  
SECRETARIA DE ESTADO DO PLANEJAMENTO, ORÇAMENTO E GESTÃO - SEPOG

Continuação

**Execução Orçamentária dos Programas Finalísticos por eixo**

Em real

DESCRIÇÃO DO PROGRAMA	LOA + CRÉDITOS	Realizada - Janeiro a Abril			
		EMPENHADO (b)	LIQUIDADO (c)	% b/a	% c/a
<b>Eixo I - Bem Estar Social</b>					
2115 FORTALECIMENTO DO SISTEMA DE GARANTIA DOS DIREITOS DA CRIANÇA E DO ADOLESCENTE	131.441	2.796	-	2,13	-
2116 FORTALECIMENTO DA POLÍTICA ESTADUAL DOS DIREITOS DA MULHER	119.043	5.000	-	4,20	-
2117 FORTALECIMENTO DA POLÍTICA ESTADUAL DOS DIREITOS DA PESSOA IDOSA	118.923	915	-	0,77	-
2123 ENSINO MÉDIO PARA TODOS	14.362.700	2.226.290	2.198.333	15,50	15,31
2124 DESENVOLVIMENTO E MELHORIA DA EDUCAÇÃO BÁSICA	8.786.066	767.330	2.625	8,73	0,03
2125 UNIVERSALIZAÇÃO DO ATENDIMENTO EDUCACIONAL	233.227.374	128.134.521	14.800.528	54,94	6,35
2126 PODER LEGISLATIVO EM AÇÃO	119.946.620	56.022.378	32.349.409	46,71	26,97
2132 INVESTIMENTOS NA ÁREA DA SAÚDE	417.896	-	-	-	-
2134 EXPANSÃO DA EDUCAÇÃO PROFISSIONAL E TECNOLÓGICA	12.581.199	430.539	45.019	3,42	0,36
2135 FORTALECIMENTO ESTADUAL DO TRABALHO, EMPREGO E RENDA	202.112	-	-	-	-
2140 IMUNIZA RONDÔNIA	50.000.000	-	-	-	-
2236 RONDÔNIA SEGURA	48.000	48.000	-	100,00	-
<b>Total do Eixo</b>	<b>1.545.046.300</b>	<b>613.536.497</b>	<b>239.980.684</b>	<b>39,71</b>	<b>15,53</b>
<b>Eixo II - Competitividade Sustentável</b>					
2000 DESENVOLVE RONDÔNIA	15.566.813	1.544.295	98.658	9,92	0,63
2003 DESENVOLVIMENTO DA ATIVIDADE PRODUTIVA AGROPECUÁRIA	3.393.894	114.215	10.300	3,37	0,30
2004 PROGRAMA DE DESENVOLVIMENTO DA PECUÁRIA LEITEIRA DE RONDÔNIA	5.914.337	2.165.275	375	36,61	0,01
2005 DESENVOLVIMENTO DA CAFEICULTURA	947.745	7.000	-	0,74	-
2011 DESENVOLVIMENTO DA PRODUÇÃO SUSTENTÁVEL DA AGRICULTURA FAMILIAR	25.534.714	95.653	64.471	0,37	0,25
2024 FORTALECIMENTO DA AGRICULTURA FAMILIAR	5.408.543	830.839	146.621	15,36	2,71
2051 RONDÔNIA COMPETITIVA	1.239.120	120.248	83.282	9,70	6,72
2053 CADEIA PRODUTIVA DA AQUICULTURA E PESCA	250.000	15.670	3.500	6,27	1,40
2055 VERTICALIZAÇÃO DA PRODUÇÃO AGROINDUSTRIAL - PROVE RONDÔNIA	1.179.715	23.218	13.675	1,97	1,16
2080 FORTALECER A GESTÃO INTEGRADA DOS RECURSOS HÍDRICOS	168.515	20.750	18.875	12,31	11,20

Continua



GOVERNO DO ESTADO DE RONDÔNIA  
SECRETARIA DE ESTADO DO PLANEJAMENTO, ORÇAMENTO E GESTÃO - SEPOG

Continuação

**Execução Orçamentária dos Programas Finalísticos por eixo**

Em real

DESCRIÇÃO DO PROGRAMA	LOA + CRÉDITOS	Realizada - Janeiro a Abril			
		EMPENHADO (b)	LIQUIDADO (c)	% b/a	% c/a
<b>Eixo II - Competitividade Sustentável</b>					
2082 GESTÃO AMBIENTAL E DESENVOLVIMENTO SUSTENTÁVEL	9.603.750	559.251	191.486	5,82	1,99
2086 C & T E COOPERAÇÃO PARA O DESENVOLVIMENTO	2.321.060	15.800	-	0,68	-
2095 PROGRAMA ESTADUAL DE SANIDADE ANIMAL	12.347.874	399.273	305.656	3,23	2,48
2096 PROGRAMA ESTADUAL DE DEFESA AGROPECUÁRIA	7.408.883	968.673	746.452	13,07	10,08
2098 PROTEÇÃO AMBIENTAL	22.018.852	3.040.504	2.094.528	13,81	9,51
2101 PROGRAMA DE ACESSO A TERRA CRÉDITO FUNDIÁRIO	250.000	22.420	10.500	8,97	4,20
2119 MEU IMÓVEL LEGAL	1.456.140	338.413	127.352	23,24	8,75
2129 PROGRAMA ESTADUAL DE REGULARIZAÇÃO FUNDIÁRIA	11.553.073	255.000	26.925	2,21	0,23
2136 GESTÃO DE GOVERNANÇA CLIMÁTICA E SERVIÇOS AMBIENTAIS	600.000	-	-	-	-
<b>Total do Eixo</b>	<b>127.163.027</b>	<b>10.536.495</b>	<b>3.942.656</b>	<b>8,29</b>	<b>3,10</b>
<b>Eixo 3 - Infraestrutura Logística</b>					
2057 DESENVOLVIMENTO DA INFRAESTRUTURA URBANA	297.066.727	2.198.076	90.225	0,74	0,03
2106 DESENVOLVIMENTO DA INFRAESTRUTURA DE TRANSPORTE E LOGÍSTICA INTERMODAL	316.313.313	36.827.079	5.038.666	11,64	1,59
2130 PROGRAMA DE ACELERAÇÃO DO CRESCIMENTO - PAC	90.691.000	304.062	28.912	0,34	0,03
<b>Total do Eixo</b>	<b>704.071.041</b>	<b>39.329.217</b>	<b>5.157.803</b>	<b>5,59</b>	<b>0,73</b>
<b>Eixo IV - Modernização da Gestão Pública</b>					
1260 SIMPLIFICAÇÃO DO REGISTRO E DA LEGALIZAÇÃO DE EMPRESAS	24.000	-	-	-	-
2001 GESTÃO DO ÓRGÃO CENTRAL DO SISTEMA DE CONTROLE INTERNO DO PODER EXECUTIVO.	270.000	140.695	28.760	52,11	10,65
2007 ARRECADÇÃO E JUSTIÇA FISCAL	1.800.000	-	-	-	-
2008 RESPONSABILIDADE FISCAL	9.042.468	2.811.000	-	31,09	-
2012 FISCALIZAÇÃO E REGULAÇÃO DAS AUTARQUIAS INDIRETAS	441.620	60.636	60.636	13,73	13,73
2033 MODERNIZAÇÃO DA SEFIN	3.889.266	1.788.698	368.833	45,99	9,48
2058 EFICIÊNCIA OPERACIONAL	70.000	-	-	-	-
2062 APRENDIZAGEM ORGANIZACIONAL	3.936.646	1.895.362	546.777	48,15	13,89
2065 APRIMORAMENTO DA ESTRUTURA DO PJRO	15.840.400	11.826.090	-	74,66	-
2074 GESTÃO INTEGRADA DAS ATIVIDADES DE GESTÃO GOVERNAMENTAL E TECNOLOGIA DA INFORMAÇÃO E COMUNICAÇÃO	4.580.251	1.869.169	320.863	40,81	7,01
2075 SEGURANÇA PÚBLICA, JUNTOS SOMOS MAIS EFICAZES	2.640.024	803.557	3	30,44	0,00
2076 POLÍTICAS E SERVIÇOS JUDICIAIS	1.468.245	61.400	-	4,18	-

Continua

Continuação

**Execução Orçamentária dos Programas Finalísticos por eixo**

Em real

DESCRIÇÃO DO PROGRAMA	LOA + CRÉDITOS	Realizada - Janeiro a Abril			
		EMPENHADO (b)	LIQUIDADO (c)	% b/a	% c/a
<b>Eixo IV - Modernização da Gestão Pública</b>					
2078 GESTÃO DE PESSOAS E BEM ESTAR ORGANIZACIONAL	903.000	89.490	4.273	9,91	0,47
2079 SERVIÇOS, INFRAESTRUTURA E GOVERNANÇA DE TIC	6.157.500	150.427	-	2,44	-
2085 FORTALECIMENTO DA ESTRUTURA FÍSICA DA PGE/RO	2.195.800	1.515.800	2.660	69,03	0,12
2092 REPRESENTAÇÃO JUDICIAL E CONSULTORIA DO ESTADO DE RONDÔNIA	211.600	-	-	-	-
2097 GESTÃO DE RECURSOS HUMANOS	351.457	-	-	-	-
2110 MODERNIZAÇÃO DA GESTÃO PÚBLICA	38.173.364	4.030.837	1.121.417	10,56	2,94
2118 MODERNIZAÇÃO DO SISTEMA DE GESTÃO PATRIMONIAL	818.000	78.753	51.830	9,63	6,34
2122 APRIMORAMENTO E VALORIZAÇÃO DOS PROFISSIONAIS DA EDUCAÇÃO	4.131.426	2.681.748	-	64,91	-
2127 MODERNIZAÇÃO DO SISTEMA PREVIDENCIÁRIO	2.544.625	588.788	177.853	23,14	6,99
2128 COMUNICAÇÃO GOVERNAMENTAL	20.445.239	9.187.200	3.699.799	44,94	18,10
2133 FORTALECIMENTO DO DESENVOLVIMENTO REGIONAL	2.029.660	44.710	31.270	2,20	1,54
2137 FORTALECIMENTO DO PLANEJAMENTO ESTADUAL	13.738.026	-	-	-	-
<b>Total do Eixo</b>	<b>135.702.617</b>	<b>39.624.360</b>	<b>6.414.975</b>	<b>29,20</b>	<b>4,73</b>
<b>Total Geral</b>	<b>2.511.982.986</b>	<b>703.026.569</b>	<b>255.496.117</b>	<b>27,99</b>	<b>10,17</b>

Fonte: Relatórios SIPLAG/SEPOG; SIAFEM, PPA-2020.

De ponto de vista de programas finalístico, a média de execução das despesas atende as expectativas previstas para o período. No entanto, fica a desejar somente a efetividade da execução (liquidação) da despesa, cujo índice ficou muito abaixo do esperado, o que pode ser corrido no próximo quadrimestre pelos Gestores. A efetiva execução do programa governamental significa que os bens e serviços estão chegando junto à sociedade com rigor necessário, como determina a legislação em vigor, ainda que a pandemia tenha atrapalhado esse objetivo: atender a população com eficiência.

### 4.3 – Ações Prioritárias.

As atividades prioritárias são compostas de 22 ações, que teve um acréscimo em relação a previsão inicial de **44,31%**, quando a despesa executada (liquidadada) foi de apenas **9,76%**, em relação a dotação atualizada o que é um índice muito abaixo do esperado para o período. Aqui deve ser avaliada tal situação, em conjunto com todos os gestores, as causas destes

GOVERNO DO ESTADO DE RONDÔNIA  
SECRETARIA DE ESTADO DO PLANEJAMENTO, ORÇAMENTO E GESTÃO - SEPOG

desempenhos, visto que os bens e serviços não chegaram à sociedade como prevê o PPA/LOA 2021, ainda que, novamente, a pandemia e outros fatores tenham prejudicados a eficiência dos Gestores.

**Execução Orçamentária das Ações Prioritárias**

R\$ 1,00

UG	Prog	Descrição do Programa	Ação	Título da Ação	Dotação Inicial	Dot. Atualizada	Empenhado	Liquidado	Exec (%)
110006	2000	DESENVOLVE RONDÔNIA	1002	INCENTIVO E PROMOÇÃO DO DESENVOLVIMENTO ECONÔMICO	25.000	25.000	5.000	4.400	17,60
110006	2000	DESENVOLVE RONDÔNIA	1004	PROMOVER A COMPETITIVIDADE DAS CADEIAS PRODUTIVAS REGIONAIS	30.000	30.000	-	-	-
110025	2106	DESENVOLVIMENTO DA INFRAESTRUTURA DE TRANSPORTE E LOGÍSTICA INTERMODAL	1386	REALIZAR INFRAESTRUTURA DA MALHA VIÁRIA	28.819.202	129.019.202	2.612.859	1.419.345	1,10
130009	2119	MEU IMÓVEL LEGAL	2288	PROMOVER O PROCESSO DE REGULARIZAÇÃO FUNDIÁRIA URBANA	1.045.500	1.045.500	159.510	75.815	7,25
130009	2119	MEU IMÓVEL LEGAL	2421	PROMOVER O PROCESSO DE REGULARIZAÇÃO FUNDIÁRIA RURAL	410.640	410.640	178.903	51.537	12,55
150001	2075	SEGURANÇA PÚBLICA, JUNTOS SOMOS MAIS EFICAZES	2237	TECNOLOGIA PARA A SEGURANÇA	7.514.973	7.514.973	2.051.877	821.823	10,94
150001	2075	SEGURANÇA PÚBLICA, JUNTOS SOMOS MAIS EFICAZES	2249	ESTRUTURA PARA A SEGURANÇA	2.100.000	2.100.000	-	-	-
150017	2075	SEGURANÇA PÚBLICA, JUNTOS SOMOS MAIS EFICAZES	1276	ASSEGURAR A AQUISIÇÃO DE BENS PERMANENTE	13.392.827	13.392.827	-	-	-
150017	2075	SEGURANÇA PÚBLICA, JUNTOS SOMOS MAIS EFICAZES	1381	REALIZAR OBRAS E MELHORIAS À INFRAESTRUTURA	2.700.000	2.700.000	-	-	-
160001	1015	GESTÃO ADMINISTRATIVA DO PODER EXECUTIVO	2430	REMUNERAR SERVIDORES MILITARES RECONVOCADOS	5.698.879	5.698.879	558.007	549.261	9,64
160001	1015	GESTÃO ADMINISTRATIVA DO PODER EXECUTIVO	2432	ATENDER MILITARES RECONVOCADOS COM AUXÍLIOS	851.180	851.180	94.138	94.138	11,06

Continua

GOVERNO DO ESTADO DE RONDÔNIA  
SECRETARIA DE ESTADO DO PLANEJAMENTO, ORÇAMENTO E GESTÃO - SEPOG

Continuação

Execução Orçamentária das Ações Prioritárias

R\$ 1,00									
UG	Prog	Descrição do Programa	Ação	Título da Ação	Dotação Inicial	Dot. Atualizada	Empenhado	Liquidado	Exec (%)
170012	2034	GESTÃO DA ASSISTÊNCIA HOSPITALAR E AMBULATORIAL	4009	ASSEGURAR ATENDIMENTO EM SAÚDE NAS UNIDADES HOSPITALARES	128.189.891	128.070.464	62.112.103	25.540.139	19,94
170012	2034	GESTÃO DA ASSISTÊNCIA HOSPITALAR E AMBULATORIAL	4011	MANTER SERVIÇOS DE SAÚDE ESPECIALIZADOS	19.445.233	19.445.233	6.357.971	3.633.630	18,69
170012	2070	INVESTIMENTOS EM SAÚDE	1614	CONSTRUÇÃO, AMPLIAÇÃO E REFORMAS DE UNIDADES DE SAÚDE	1.102.000	1.102.000	34.190	-	-
170013	2132	INVESTIMENTOS NA ÁREA DA SAÚDE	1445	CONSTRUÇÃO DO HOSPITAL DE URGÊNCIA E EMERGÊNCIA DO ESTADO	407.896	407.896	-	-	-
180011	2098	PROTEÇÃO AMBIENTAL	2280	PROMOVER O LICENCIAMENTO E MONITORAMENTO DE EMPREENDIMENTOS	520.000	520.000	132.235	128.485	24,71
180011	2098	PROTEÇÃO AMBIENTAL	2709	PROTEGER, MONITORAR E CONTROLAR OS RECURSOS NATURAIS	6.711.281	12.256.700	1.807.467	1.053.038	8,59
190001	2003	DESENVOLVIMENTO DA ATIVIDADE PRODUTIVA AGROPECUÁRIA	2023	INCENTIVAR A CADEIA PRODUTIVA AGROPECUÁRIA	3.443.894	3.393.894	114.215	10.300	0,30
210001	2102	MELHORIA E HUMANIZAÇÃO DO SISTEMA PRISIONAL	1001	CONSTRUIR, REFORMAR E AMPLIAR AS UNIDADES PRISIONAIS DO ESTADO	2.360.000	2.360.000	-	-	-
230001	2113	PROGRAMA MORADA NOVA	2293	PROMOVER O ACESSO E/OU MELHORIA DA HABITAÇÃO DE INTERESSE SOCIAL	339.080	339.080	6.000	-	-
230011	2087	PROGRAMA DE ENFRENTAMENTO À POBREZA	2197	PROMOVER ACESSO AOS SERVIÇOS PÚBLICOS	13.016.730	13.016.730	683.313	164.400	1,26
230013	2115	FORTALECIMENTO DO SISTEMA DE GARANTIA DOS DIREITOS DA CRIANÇA E DO ADOLESCENTE	2093	FORTALECER O SISTEMA DE GARANTIA DE DIREITOS DE CRIANÇA E ADOLESCENTE	131.234	131.234	2.796	-	-
<b>Total geral</b>					<b>238.255.440</b>	<b>343.831.432</b>	<b>76.910.583</b>	<b>33.546.311</b>	<b>9,76</b>

Fonte: SIAFEM/RO posição em 30 de abril de 2021

Destacamos que, 09 (nove) ações prioritárias não tiveram execução física ou financeira, no primeiro quadrimestre, portanto, os Gestores deverão adotar as providências necessárias para atender às diretrizes estabelecidas na LDO/2021 (Lei n. 4.916, de 15 de dezembro de 2020), que preceituou diversas ações, visando a elevação da qualidade de vida e a redução das desigualdades sociais entre regiões, a inclusão social, a oferta de serviços públicos de qualidade, com ênfase na educação, na saúde e na segurança pública, promovendo o desenvolvimento econômico sustentável, a gestão ambiental e territorial, a competitividade, o equilíbrio das finanças públicas, a responsabilidade fiscal, a modernização da gestão pública, a oferta da infraestrutura de interesse social e o combate à pobreza e extrema pobreza.

## 5 - Fontes de Financiamento

Os recursos financeiros para execução dos Programas e Ações classificados por “Fonte/Destinação, previsão atualizada” até o período estão relacionados no quadro a seguir:

### FONTES DE FINANCIAMENTO DOS PROGRAMAS

FR	TÍTULO	Valores Atualizados (LOA + Créditos)	Variação em %
0100	RECURSOS ORDINÁRIOS	4.226.646.128	43,13
0104	RECURSOS DESTINADOS AO FUNDAT	3.879.254	0,04
0110	RECURSOS PARA APOIO DAS AÇÕES E SERVIÇOS DE SAÚDE	848.895.387	8,66
0112	RECURSOS DESTINADOS À MANUTENÇÃO E DESENVOLVIMENTO DO ENSINO	459.066.926	4,68
0117	RECURSOS DESTINADOS AO FUNDO DE ERRADICAÇÃO DA POBREZA - FECOEP	23.703.146	0,24
0118	RECURSOS TRANSFERIDOS PELO FUNDEB	915.976.453	9,35
0146	Recursos Provenientes de Cessão de Direitos	15.632.252	0,16
0147	RECURSOS DE CONTINGENCIAMENTO ESPECIAL	117.548.269	1,20
0201	RECURSOS DO FUJU	99.229.945	1,01
0202	RECURSOS DESTINADOS AO FUNRESPOL	2.588.774	0,03
0203	Recursos Destinados ao FUNRESPOM.	5.692	0,00
0205	RECURSOS DESTINADOS AO FEPRAM	11.838.312	0,12
0207	COTA PARTE FES	300.000	0,00
0208	RECURSOS DA CONTRIBUIÇÃO AO SALÁRIO EDUCAÇÃO	26.192.437	0,27
0209	TRANSFERÊNCIAS DE RECURSOS DO SISTEMA ÚNICO DE SAÚDE -SUS	314.644.098	3,21
0211	RECURSOS DO FGPP	4.874.417	0,05
0213	COTA PARTE DA COMPENSAÇÃO FINANCEIRA DE RECURSOS HÍDRICOS	55.477.293	0,57
0215	RECURSOS DE OPERAÇÕES DE CRÉDITO	1.001.000	0,01
0216	RECURSOS DE CONVÊNIOS COM OUTRAS ESFERAS DE GOVERNO E ONGS FIRMADOS PELA ADMINISTRAÇÃO DIRETA	147.006.021	1,50
0220	TRANSFERÊNCIA FINANCEIRA DA UNIÃO PARA DESPORTO - LEI N.9.615 DE 1998	989.980	0,01
0221	TRANSFERÊNCIAS DE RECURSOS DO FUNDO NACIONAL DO DESENVOLVIMENTO DA EDUCAÇÃO - FNDE	30.516.813	0,31
0222	TRANSFERÊNCIA DE RECURSOS DO FUNDO NACIONAL DE ASSISTÊNCIA SOCIAL - FNAS	839.819	0,01
0226	RECURSOS DESTINADOS AO FUNESBOM	10.670.265	0,11
0227	RECURSOS DESTINADOS AO FUNDIMPER	11.975.000	0,12
0228	RECURSOS DESTINADOS AO FITHA	131.188.677	1,34

Continua

GOVERNO DO ESTADO DE RONDÔNIA  
SECRETARIA DE ESTADO DO PLANEJAMENTO, ORÇAMENTO E GESTÃO - SEPOG

Continuação

**FONTES DE FINANCIAMENTO DOS PROGRAMAS**

Em real

FR	TÍTULO	Valores Atualizados (LOA + Créditos)	Varição em %
0229	CONTRIBUIÇÃO DA INTERVENÇÃO NO DOMÍNIO ECONÔMICO - CIDE	6.394.193	0,07
0230	RECURSOS DESTINADOS AO FUNDEP	4.104.273	0,04
0231	RECURSOS DESTINADOS AO FDI/TCE	3.210.000	0,03
0232	COMPENSAÇÃO FINANCEIRA DOS RECURSOS MINERAIS	2.795.670	0,03
0234	COTA PARTE DO FUMORPGE	2.819.653	0,03
0239	RECURSOS DO FUNDO ESPECIAL DO PETRÓLEO	14.392.987	0,15
0240	RECURSOS DIRETAMENTE ARRECADADOS	322.467.527	3,29
0241	Recursos Previdenciários	769.429.695	7,85
0243	RECURSOS DE CONVÊNIOS COM OUTROS ESFERAS DE GOVERNO E ONGS FIRMADOS PELA ADMINISTRAÇÃO INDIRETA	8.960.220	0,09
0244	Recursos Destinados ao FUNEDCA.	207	0,00
0245	RECURSOS DESTINADOS AO FUNDEC	2.571.914	0,03
0249	RECURSOS PROVENIENTES DO FRBL	1.025.000	0,01
0250	Recursos destinados ao Fundo Estadual dos Direitos da Mulher - FUNEDM	638	0,00
0251	Recursos destinados ao Fundo Estadual dos Direitos da Pessoa Idosa - FEDIPI	518	0,00
0253	Cota-Parte FESA	13.719.860	0,14
0254	Repasses do Fundo Nacional de Segurança Pública - FNSP	21.811.834	0,22
0255	Recursos Provenientes do F. Est. para Financiar a Implant. do HEURO - FUNHEURO	417.896	0,00
0256	Cota-Parte Fundo Estadual de Recursos Hídricos - FRH	168.515	0,00
0258	Recursos Oriundos de Leis ou Acordos Anticorrupção	1.000	0,00
0300	RECURSOS ORDINÁRIOS - Exercício Anterior	400.693.078	4,09
0317	Recursos Destinados ao Fundo de Erradicação da Pobreza - FECOP - Exercício Anterior	17.308.776	0,18
0347	Recursos de Contingenciamento Especial - Exercício Anterior	67.232.485	0,69
0601	RECURSOS DO FUJU - Exercício Anterior	3.470.000	0,04

Continua

Continuação

**FONTES DE FINANCIAMENTO DOS PROGRAMAS**

		Em real	
FR	TÍTULO	Valores Atualizados (LOA + Créditos)	Variação em %
0605	Recursos Destinados ao FEPRAM - Exercício Anterior	6.226.021	0,06
0609	Transferências de Recursos do Sistema Único de Saúde - SUS - Exercício Anterior	17.978.521	0,18
0613	Cota-parte da Compensação Financeira de Recursos Hídricos - Exercício Anterior	19.673.129	0,20
0616	RECURSOS DE CONVÊNIOS COM OUTRAS ESFERAS DE GOVERNO E ONGS FIRMADOS PELA ADMINISTRAÇÃO DIRETA - Exercício Anterior	4.576.424	0,05
0619	Recursos Prov. da Insc.de Concursos Públ. na Adm. Direta e Indireta do Estado - Exercício Anterior	142.338	0,00
0623	Recursos de Outras Transferências da União - Exercício Anterior	6.437.411	0,07
0634	Cota-parte do FUMORPGE - Exercício Anterior	1.495.800	0,02
0641	Recursos Previdenciários - Exercício Anterior	416.504.003	4,25
0658	Recursos Oriundos de Leis ou Acordos Anticorrupção - Exercício Anterior	15.880.422	0,16
0660	TRANF. DA UNIAO INCISO I DO ART. 5 DA LEI COMPLEMENTAR 173/2020 - Exercício Anterior	110.101.726	1,12
0661	Recursos destinados ao combate a COVID-19 - Exercício Anterior	62.343.299	0,64
1100	RECURSOS ORDINÁRIOS - CONTRAPARTIDA	13.513.996	0,14
1240	Recursos Diretamente Arrecadados - CONTRAPARTIDA.	200.000	0,00
<b>TOTAL</b>		<b>9.798.755.385</b>	<b>100</b>

Fonte: SIAFEM/RO posição em 30 de abril de 2021

O quadro acima demonstra a participação das Fontes de recursos financeiros na gestão orçamentária nos gastos públicos. Pelos índices, nota-se que a Fonte financiadora com maior participação, entre as demais fontes, no conjunto são: 0100 – Recursos Ordinários com 43,13%, 0118 – Recursos transferidos pelo FUNDEB com 9,35%, 0110 – Recursos para apoio das ações e serviços de saúde com 8,66%, 0241 – Recursos previdenciários com 7,85% de participação.

## 6 - Tipos de Ações dos Programas

Os Programas de Governo estão estruturados em Ações que contribuem para a consecução da produção dos bens e serviços a serem ofertados para um determinado público alvo e, subdivide-se em:

**Ação Projeto** - Instrumento de programação para alcançar o objetivo de um programa, envolvendo um conjunto de operações, **limitadas no tempo**, das quais resulta um **produto** que concorre para a expansão ou ao aperfeiçoamento da ação governamental (Com: início e fim).

**Ação Atividade** - Instrumento de programação para alcançar o objetivo de um programa, envolvendo um conjunto de operações que se realizam **de modo contínuo e permanente**, das quais resulta um **serviço** necessário à manutenção da ação governamental.

**Ação Operação Especial** – Instrumento de programação de despesas que **não contribuem** para a manutenção das ações de governo, das quais **não resulta** um produto, e **não geram** contraprestação direta sob a forma de bens ou serviços.

## 7 - Execução das Ações por Unidade Orçamentárias

O objetivo de um programa é atingido pela execução do conjunto de suas ações, assim, os valores aferidos da utilização (empenho, liquidação) da dotação orçamentária, a entrega de produtos (bens e serviços), o impacto no indicador de resultado e o alcance do objetivo dos programas para resolução dos problemas identificados junto à sociedade, público alvo dos esforços institucionais, estão demonstrados no relatório a seguir.

Ressaltamos que o monitoramento físico e financeiro das ações governamentais são as de caráter finalístico do PPA 2021, executadas no Orçamento Anual por via das Unidades Gestoras.





GOVERNO DO ESTADO DE RONDÔNIA  
Secretaria de Estado do Planejamento, Orçamento e Gestão - SEPOG  
Sistema de Planejamento Governamental (SIPLAG)

Monitoramento Quadrimestral do Exercício 2021

Período: janeiro a abril 2021

**U.O.: 01.001 - ASSEMBLEIA LEGISLATIVA DO ESTADO DE RONDÔNIA**

**Programa: 2126 PODER LEGISLATIVO EM AÇÃO**

**Objetivo(s):**

Representar a sociedade rondoniense por meio do exercício do Poder Legislativo e de suas atribuições constitucionalmente previstas, na produção de normas, na fiscalização e controle dos atos do Poder Executivo, na promoção da participação popular, na realização de eventos que oportunizem o exercício da cidadania, na capacitação de comunidades, na comunicação social, e no apoio ao enfrentamento de calamidades públicas.

**Indicador(s):**

Indicador	Unidade Medida	PPA 2020 - 2023		Índice Realizado 2020 (c)
		Índice Previsto 2021 (a)	Índice Previsto ao final do PPA	

Índice de Desempenho Legislativo - IDL Un 4,37 4,49 3,72

**Fonte.....:** Secretaria de Orçamento e Planejamento da ALE/RO

**Índ. referência:** 3,67

**Periodicidade.....:** Anual

**Data apuração.....:** 31/12/2018

**Base geográfica.....:** Estadual

**Fórmula de cálculo:** Índice de Desempenho Legislativo (IDL =  $x/5 + y/10 + z/24$ ), onde x = DIMENSÃO 1: REPRESENTATIVIDADE DAS INSTÂNCIAS DECISÓRIAS (5 questões); y = DIMENSÃO 2: CONDIÇÕES INFORMACIONAIS DA DELIBERAÇÃO LEGISLATIVA (10 questões); z = DIMENSÃO 3: PROCESSO LEGISLATIVO (24 questões), com base em: MENEGUIN, F. B.; MAGNA, I. Desempenho do Poder Legislativo: como avaliar? Brasília: Núcleo de Estudos e Pesquisas/CONLEG/Senado, Setembro/ 2014 (Texto para Discussão nº 155). Disponível em: [www.senado.leg.br/estudos](http://www.senado.leg.br/estudos).

**Dados Financeiros do Programa**

Exercício	Previsto (Dotação Atualizada)		Realizado - Liquidado		Resultado = (Realizado/Previsto)
	R\$	% sobre total do PPA da U.O.	R\$	% sobre total liquidado pela U.O.	
2020	116.696.457,65	50,84	110.023.721,75	51,61	94,28
2021	119.946.620,00	44,41	32.349.409,04	45,80	26,97
2022	-	0,00	-	0,00	0,00
2023	-	0,00	-	0,00	0,00

**EXECUÇÃO ORÇAMENTÁRIA DO PROGRAMA**

a. Orçamento Inicial (R\$)	b. Orçamento Atualizado (R\$)	c. Dotação Suplementada = (b-a)	% = (c/a)	e. Dotação Empenhada (R\$)	% = (e/b)	g. Dotação Liquidada (R\$)	% = (g/b)
121.078.600,00	119.946.620,00	(1.131.980,00)	(0,93)	56.022.377,73	46,70	32.349.409,04	26,96

**Considerações do programa - SEPOG/GMA**

A análise dos Programas dos Poderes (Legislativo, Judiciário, Ministério Público e Defensoria) são de competência do sistema de controle interno de cada Poder, os quais deverão avaliar o cumprimento das metas previstas no plano plurianual e, ainda, comprovar a legalidade e avaliar os resultados, quanto à eficácia e eficiência, da gestão orçamentária, financeira e patrimonial, conforme preceitua o Art. 74, incisos I e II, da Constituição Federal/88.

**Ação: 01.244.1452 - APOIAR O COMBATE À CALAMIDADE PÚBLICA - CORONAVÍRUS (COVID-19)**

Finalidade: Apoiar ações de prevenção e enfrentamento à calamidade pública causada pela pandemia de Coronavírus (Covid-19)

Descrição do Produto: Ações de Apoio ao Combate do Coronavírus Realizada

METAS FINANCEIRA E FÍSICA						RESULTADOS		
PROGRAMADA(Crédito Disponível)			REALIZADA			Empenhado/ Programado (%)	Liquidado/ Programado (%)	(*) Índice de desempenho
Orçamentário	% do Total Programa	No Quadrimestre	Até o Quadrimestre					
			Empenhado	Liquidado	Empenhado	Liquidado		
R\$	1.000,00	0,00	0,00	0,00	0,00	0,00	0,00	NE
Un	1,00	0,00	0,00	0,00	0,00			



GOVERNO DO ESTADO DE RONDÔNIA  
Secretaria de Estado do Planejamento, Orçamento e Gestão - SEPOG  
Sistema de Planejamento Governamental (SIPLAG)

Monitoramento Quadrimestral do Exercício 2021

Período: janeiro a abril 2021

**Análise da ação pela U.O.**

**1. Restrições identificadas:**

Não Informado pela Unidade

**2. Situação atual:**

Ação inserida no orçamento de 2021 para efeitos de atender ao desenvolvimento de ações específicas da ALE/RO no apoio ao combate da pandemia, sem utilização durante o 1º quadrimestre.

**3. Resultados obtidos:**

Sem resultados.

**Ação: 01.031.2409 - PROMOVER A ATIVIDADE LEGISLATIVA E A PARTICIPAÇÃO CIDADÃ**

Finalidade: Fornecer suporte ao exercício da atividade legislativa e promover a participação da sociedade e a ampliação do exercício da cidadania, por meio da realização de audiências públicas e da instalação física de unidades de apoio, e da realização de ações itinerantes nos municípios e distritos do interior do Estado de Rondônia.

Descrição do Produto: Audiências públicas realizadas

METAS FINANCEIRA E FÍSICA						RESULTADOS			
PROGRAMADA(Crédito Disponível)		REALIZADA				Empenhado/ Programado (%)	Liquidado/ Programado (%)	(*) Índice de desempenho	
Orçamentário	% do Total	No Quadrimestre		Até o Quadrimestre					
	Programa	Empenhado	Liquidado	Empenhado	Liquidado				
R\$	13.396.000,00	11,17	12.237.813,55	3.023.864,94	12.237.813,55	3.023.864,94	91,35	22,57	NM
Un	3,00		0,00		0,00				

**Análise da ação pela U.O.**

**1. Restrições identificadas:**

Não Informado pela Unidade

**2. Situação atual:**

Até o final do 1º quadrimestre de 2021, o percentual de execução foi de 91,35% considerando a despesa empenhada e 22,57%, considerando despesa liquidada.

**3. Resultados obtidos:**

Com a execução da ação foi possível realizar o suporte à atividade parlamentar dos 24 deputados, por meio do ressarcimento de despesas decorrentes do exercício da função, tratamento de saúde e odontológico, despesas com transportes e outras correlatas.

**Ação: 01.031.2416 - PROMOVER A ATUAÇÃO DA ESCOLA DO LEGISLATIVO**

Finalidade: Oferecer a profissionalização e capacitação a agentes políticos, servidores e comunidades, por meio de programas de formação, aperfeiçoamento e especialização, visando aprimorar a qualidade de suas atividades, ampliando sua formação em assuntos técnicos, administrativos e legislativos, bem como fornecer oportunidade de conhecimento da missão do Poder legislativo, dando-lhes condições de subsidiar a elaboração de proposições em geral.

Descrição do Produto: Capacitações realizadas

METAS FINANCEIRA E FÍSICA						RESULTADOS			
PROGRAMADA(Crédito Disponível)		REALIZADA				Empenhado/ Programado (%)	Liquidado/ Programado (%)	(*) Índice de desempenho	
Orçamentário	% do Total	No Quadrimestre		Até o Quadrimestre					
	Programa	Empenhado	Liquidado	Empenhado	Liquidado				
R\$	1.609.000,00	1,34	0,00	0,00	0,00	0,00	0,00	0,00	NE
Un	9000,00		0,00		0,00				

**Análise da ação pela U.O.**

**1. Restrições identificadas:**

Não Informado pela Unidade

**2. Situação atual:**

Até o final do 1º quadrimestre de 2021, não houve execução de recursos nesta ação.

**3. Resultados obtidos:**

Sem resultados.



GOVERNO DO ESTADO DE RONDÔNIA  
Secretaria de Estado do Planejamento, Orçamento e Gestão - SEPOG  
Sistema de Planejamento Governamental (SIPLAG)

Monitoramento Quadrimestral do Exercício 2021

Período: janeiro a abril 2021

**Ação: 01.031.2417 - ASSEGURAR A REMUNERAÇÃO, BENEFÍCIOS E ENCARGOS SOCIAIS DA ÁREA FINALÍSTICA**

Finalidade: Realizar o pagamento mensal e 13º salário da remuneração dos deputados e dos servidores que atuam predominantemente na área finalística da ALE-RO (gabinetes de deputados) e outras eventuais despesas relacionadas, inclusive auxílios e indenizações por desligamentos.

Descrição do Produto: Deputados e servidores da área finalística atendidos

METAS FINANCEIRA E FÍSICA						RESULTADOS			
PROGRAMADA(Crédito Disponível)			REALIZADA			Empenhado/ Programado (%)	Liquidado/ Programado (%)	(*) Índice de desempenho	
Orçamentário	% do Total	Programa	No Quadrimestre		Até o Quadrimestre				
			Empenhado	Liquidado	Empenhado	Liquidado			
R\$	90.231.600,00	75,23	29.325.544,18	29.325.544,10	29.325.544,18	29.325.544,10	32,50	32,50	0,31
Un	1336,00		1360,00		1360,00				

**Análise da ação pela U.O.**

**1. Restrições identificadas:**

Não Informado pela Unidade

**2. Situação atual:**

Não informado pela Unidade

**3. Resultados obtidos:**

Não informado pela Unidade

**Ação: 01.131.2665 - REALIZAR AÇÕES DE COMUNICAÇÃO E PUBLICIDADE INSTITUCIONAL**

Finalidade: Difundir nos meios de comunicação as atividades exercidas pela Assembleia Legislativa no cumprimento de suas atribuições constitucionais, por meio da contratação de serviços técnicos de publicidade e propaganda e da implantação e manutenção da Rádio-TV Legislativa, com divulgações de matérias de cunho legal, institucional, educacional e de utilidade pública.

Descrição do Produto: Campanhas realizadas

METAS FINANCEIRA E FÍSICA						RESULTADOS			
PROGRAMADA(Crédito Disponível)			REALIZADA			Empenhado/ Programado (%)	Liquidado/ Programado (%)	(*) Índice de desempenho	
Orçamentário	% do Total	Programa	No Quadrimestre		Até o Quadrimestre				
			Empenhado	Liquidado	Empenhado	Liquidado			
R\$	14.709.020,00	12,26	14.459.020,00	0,00	14.459.020,00	0,00	98,30	0,00	NE
Un	3,00		0,00		0,00				

**Análise da ação pela U.O.**

**1. Restrições identificadas:**

Não Informado pela Unidade

**2. Situação atual:**

A ação registrou ao final do 1º quadrimestre de 2021 um índice de execução de 98,30% da despesa empenhada, com uma liquidação de 0%. O baixo índice de liquidação da despesa se deve à intempetividade na apresentação da documentação de cobrança por parte dos veículos de comunicação à empresa contratada para a execução do contrato de publicidade institucional.

**3. Resultados obtidos:**

Com a execução da ação foi possível realizar a manutenção do Contrato nº 012/2019 celebrado junto à empresa PNA Publicidade Ltda ME, por meio da execução do planejamento mensal de mídia junto aos veículos de comunicação legalmente disponíveis nos 52 municípios do Estado, o que permitiu a divulgação de mensagens e campanhas publicitárias institucionais da ALE/RO em âmbito estadual. Ademais, também foi possível a manutenção de contrato de publicação de atos oficiais em jornais de grande circulação.

**DESCENTRALIZAÇÃO RECEBIDA**



GOVERNO DO ESTADO DE RONDÔNIA  
Secretaria de Estado do Planejamento, Orçamento e Gestão - SEPOG  
Sistema de Planejamento Governamental (SIPLAG)

Monitoramento Quadrimestral do Exercício 2021

Período: janeiro a abril 2021

**U.O:** 03.011 - FUNDO DE APERFEIÇOAMENTO DOS SERVIÇOS JUDICIÁRIOS

**Programa:** 2062 APRENDIZAGEM ORGANIZACIONAL

**Objetivo(s):**

Promover a formação, a especialização, a realização de estudos, publicações, pesquisas e extensão, o aperfeiçoamento, a valorização, a atualização da função pública de magistrados e servidores do Poder Judiciário e da administração pública do Estado de Rondônia, vinculadas às competências, aos objetivos e às metas estratégicas do Poder Judiciário do Estado de Rondônia, bem como promover ações de extensão e responsabilidade social, visando a disseminação da justiça e da pacificação social.

**Indicador(s):**

Indicador	Unidade Medida	PPA 2020 - 2023		Índice Realizado 2020 (c)
		Índice Previsto 2021 (a)	Índice Previsto ao final do PPA	

Índice de capacitação dos servidores e magistrados nas competências estratégicas % 0,00 0,00 87,05

**Fonte.....:** Relatório da EMERON

**Índ. referência:** 87,06

**Periodicidade.....:** Anual

**Data apuração.....:** 31/12/2018

**Base geográfica.....:** Estadual

**Fórmula de cálculo:** (Número de de servidores e magistrados capacitados nas competências estratégicas / Número de servidores e magistrados totais)\*100

Índice de servidores capacitados % 60,00 70,00 63,71

**Fonte.....:** Escola da Magistratura EMERON

**Índ. referência:** 50,00

**Periodicidade.....:** Anual

**Data apuração.....:** 31/12/2019

**Base geográfica.....:** Estadual

**Fórmula de cálculo:** (número de servidores capacitados em ao menos um curso / total de servidores)\*100

Índice de magistrados capacitados % 55,00 65,00 57,93

**Fonte.....:** Escola da Magistratura EMERON

**Índ. referência:** 50,00

**Periodicidade.....:** Anual

**Data apuração.....:** 31/12/2019

**Base geográfica.....:** Estadual

**Fórmula de cálculo:** (número de magistrados capacitados em ao menos um curso / total de magistrados)\*100

Índice de Especialização % 6,00 15,00 5,18

**Fonte.....:** Escola da Magistratura EMERON

**Índ. referência:** 5,00

**Periodicidade.....:** Anual

**Data apuração.....:** 31/12/2019

**Base geográfica.....:** Estadual

**Fórmula de cálculo:** (número de magistrados e servidores com titulação (lato e stricto) / número total de magistrados e servidores)\*100

Número de Participantes em em ações de extensão e responsabilidade social Un 1000,00 1000,00 1164,00

**Fonte.....:** Relatório da Escola da Magistratura do Estado de Rondônia

**Índ. referência:** 1000,00

**Periodicidade.....:** Anual

**Data apuração.....:** 31/12/2019

**Base geográfica.....:** Estadual

**Fórmula de cálculo:** Somatório do número de pessoas participantes das ações de extensão e responsabilidade social realizadas pela Escola da Magistratura

**Dados Financeiros do Programa**



GOVERNO DO ESTADO DE RONDÔNIA  
Secretaria de Estado do Planejamento, Orçamento e Gestão - SEPOG  
Sistema de Planejamento Governamental (SIPLAG)

Monitoramento Quadrimestral do Exercício 2021

Período: janeiro a abril 2021

Exercício	Previsto (Dotação Atualizada)		Realizado - Liquidado		Resultado = (Realizado/Previsto)
	R\$	% sobre total do PPA da U.O.	R\$	% sobre total liquidado pela U.O.	
2020	4.600.000,00	3,57	2.829.610,84	4,13	61,51
2021	3.936.646,15	3,83	546.776,74	7,70	13,89
2022	-	0,00	-	0,00	0,00
2023	-	0,00	-	0,00	0,00

**EXECUÇÃO ORÇAMENTÁRIA DO PROGRAMA**

a. Orçamento Inicial (R\$)	b. Orçamento Atualizado (R\$)	c. Dotação Suplementada = (b-a)	% = (c/a)	e. Dotação Empenhada (R\$)	% = (e/b)	g. Dotação Liquidada (R\$)	% = (g/b)
4.130.000,00	3.936.646,15	(193.353,85)	(4,68)	1.895.362,29	48,14	546.776,74	13,88

**Considerações do programa - SEPOG/GMA**

A análise dos Programas dos Poderes (Legislativo, Judiciário, Ministério Público e Defensoria) são de competência do sistema de controle interno de cada Poder, os quais deverão avaliar o cumprimento das metas previstas no plano plurianual e, ainda, comprovar a legalidade e avaliar os resultados, quanto à eficácia e eficiência, da gestão orçamentária, financeira e patrimonial, conforme preceitua o Art. 74, incisos I e II, da Constituição Federal/88.

**Ação: 02.061.1460 - PROMOVER A FORMAÇÃO CONTINUADA DE MAGISTRADOS E SERVIDORES DO PODER JUDICIÁRIO E DA ADMINISTRAÇÃO PÚBLICA DO ESTADO DE RONDÔNIA**

Finalidade: Promover a formação, extensão, o aperfeiçoamento, a valorização, a atualização da função pública de magistrados e servidores do Poder Judiciário e da administração pública do Estado de Rondônia, vinculadas às competências, aos objetivos e às metas estratégicos do Poder Judiciário do Estado de Rondônia.

Descrição do Produto: Pessoas Capacitadas

METAS FINANCEIRA E FÍSICA						RESULTADOS			
PROGRAMADA (Crédito Disponível)			REALIZADA			Empenhado/ Programado (%)	Liquidado/ Programado (%)	(*) Índice de desempenho	
Orçamentário	% do Total Programa		No Quadrimestre		Até o Quadrimestre				
			Empenhado	Liquidado	Empenhado	Liquidado			
R\$	1.082.569,00	27,50	296.620,80	33.703,77	296.620,80	33.703,77	27,40	3,11	0,04
Un	1450,00		1064,00		1064,00				

**Análise da ação pela U.O.**

**1. Restrições identificadas:**

Não Informado pela Unidade

**2. Situação atual:**

Considerando a continuidade da suspensão das atividades presenciais, a Emeron permanece desenvolvendo suas atividades educacionais na modalidade Educação a Distância, buscando ofertar educação corporativa de qualidade ao seu público.

A Escola passará por transição de gestões, assim como pela mudança de sede, ocupando novo prédio, no segundo semestre deste ano, portanto o planejamento das ações educacionais concentrou maior volume de atividades para serem executadas neste semestre. Os números refletem os esforços empregados para que tal fato não comprometa as metas estipuladas.

**3. Resultados obtidos:**

A Emeron continua em processo de evolução, buscando incorporar as Tecnologias da Informação e Comunicação – TIC às práticas educacionais.

Nesse sentido, houve a atualização do Moodle utilizado no Ambiente Virtual de Aprendizagem da Escola. Possibilitando o uso de novas ferramentas e recursos na oferta de cursos pela plataforma, incluindo compartilhamento de cursos com outras instituições.

Entre as ações em EaD, os eventos em formato de "live" transmitidos pelo canal no Youtube da Escola tem destaque, atingindo um número elevado de servidores(as), magistrados(as) e público externo.

**Ação: 02.061.1461 - PROMOVER A ESPECIALIZAÇÃO, O APERFEIÇOAMENTO E O FOMENTO À PESQUISA PARA MAGISTRADOS E SERVIDORES DO PODER JUDICIÁRIO E DA ADMINISTRAÇÃO PÚBLICA DO ESTADO DE RONDÔNIA**

Finalidade: Promover a realização de cursos de pós-graduação Lato e Stricto Sensu, a promoção de estudos, publicações, pesquisas e extensão, de interesse para a formulação da política de pessoal, precipuamente ao aprimoramento da prestação jurisdicional do Poder Judiciário, das suas respectivas atividades, bem como das da administração pública do Estado de Rondônia, vinculadas às competências, aos objetivos e às metas estratégicos do Poder Judiciário do Estado de Rondônia.



GOVERNO DO ESTADO DE RONDÔNIA  
Secretaria de Estado do Planejamento, Orçamento e Gestão - SEPOG  
Sistema de Planejamento Governamental (SIPLAG)

Monitoramento Quadrimestral do Exercício 2021

Período: janeiro a abril 2021

Descrição do Produto: Pessoas especializadas

METAS FINANCEIRA E FÍSICA							RESULTADOS		
PROGRAMADA (Crédito Disponível)			REALIZADA				Empenhado/ Programado (%)	Liquidado/ Programado (%)	(*) Índice de desempenho
Orçamentário	% do Total	Programa	No Quadrimestre		Até o Quadrimestre				
			Empenhado	Liquidado	Empenhado	Liquidado			
R\$	2.854.077,15	72,50	1.598.741,49	513.072,97	1.598.741,49	513.072,97	56,02	17,98	NM
Un	110,00		0,00		0,00				

**Análise da ação pela U.O.**

**1. Restrições identificadas:**

Não Informado pela Unidade

**2. Situação atual:**

A Emeron possui em andamento dois cursos de Pós-graduação Lato Sensu, a Especialização em Direito para a Carreira da Magistratura - EDCM e a Especialização em Direito Ambiental - AMBRO, considerando as peculiaridades desse tipo de formação, que é de longa duração, os números serão mais expressivos ao final do ano quando haverá a conclusão dos cursos pelos alunos e alunas mediante a finalização das disciplinas e apresentação de Trabalho de Conclusão de Curso.

A AMBRO possui 55 alunos com matrícula ativa com perspectiva de conclusão em novembro deste ano. Sendo 26 do Tribunal de Justiça, 12 magistrados (04 Capital e 08 Interior) e 14 Assessores (09 Capital e 05 Interior). Os demais sendo de instituições que mantêm interface com o Poder Judiciário e compõe o sistema de proteção ambiental.

Ademais, os cursos de Pós-graduação ofertados pela EMERON são autorizados para funcionarem na modalidade presencial. Contudo, para amenizar os prejuízos causados pela pandemia do novo coronavírus, o Ministério da Educação (MEC) autorizou a substituição de disciplinas presenciais por aulas que utilizem meios e tecnologias de informação e comunicação em cursos que estão em andamento. A medida foi publicada na edição de 18 de março do corrente, no Diário Oficial da União (DOU). Desse modo, os projetos pedagógicos foram ajustados para o ensino remoto.

**3. Resultados obtidos:**

Como condição para conclusão do curso de Pós-graduação na Emeron, o aluno deve elaborar Trabalho de Conclusão de Curso. Portanto, mediante a conclusão dos cursos em andamento teremos diversas produções científicas voltadas as temáticas Ambientais e diferentes áreas do Direito, primando pela interdisciplinaridade das matérias.

Portanto, além de promover especialização de qualidade ao público participante, os cursos de Pós-graduação servem ao propósito de fomento à pesquisa. Nesse sentido, os trabalhos produzidos poderão ser publicados pela revista da Emeron.

**Programa: 2065 APRIMORAMENTO DA ESTRUTURA DO PJRO**

**Objetivo(s):**

Dotar o PJRO de estrutura física apropriada às atividades judiciais e administrativas com observância das Políticas de Gestão Socioambiental, de Acessibilidade e de Inclusão, bem como do Plano de Obras e da Política de Segurança Institucional.

**Indicador(s):**

Indicador	Unidade Medida	PPA 2020 - 2023		Índice Realizado 2020 (c)
		Índice Previsto 2021 (a)	Índice Previsto ao final do PPA	
Obras finalizadas (reformas, ampliações e construções)	Un	2,00	3,00	0,00

Fonte.....: Relatório da Engenharia

Índ. referência: 0,00

Periodicidade.....: Anual

Data apuração.....: 31/12/2018

Base geográfica.....: Estadual

Fórmula de cálculo: Quantitativo de construções, ampliações, reformas.

**Dados Financeiros do Programa**

Exercício	Previsto (Dotação Atualizada)		Realizado - Liquidado		Resultado = (Realizado/Previsto)
	R\$	% sobre total do PPA da U.O.	R\$	% sobre total liquidado pela U.O.	
2020	9.419.000,00	7,30	955.174,42	1,39	10,14
2021	15.840.400,00	15,42	0,00	0,00	0,00



GOVERNO DO ESTADO DE RONDÔNIA  
Secretaria de Estado do Planejamento, Orçamento e Gestão - SEPOG  
Sistema de Planejamento Governamental (SIPLAG)

Monitoramento Quadrimestral do Exercício 2021

Período: janeiro a abril 2021

2022	-	0,00	-	0,00	0,00
2023	-	0,00	-	0,00	0,00

**EXECUÇÃO ORÇAMENTÁRIA DO PROGRAMA**

a. Orçamento Inicial (R\$)	b. Orçamento Atualizado (R\$)	c. Dotação Suplementada = (b-a)	% = (c/a)	e. Dotação Empenhada (R\$)	% = (e/b)	g. Dotação Liquidada (R\$)	% = (g/b)
16.360.000,00	15.840.400,00	(519.600,00)	(3,17)	11.826.089,82	74,65	0,00	0,00

**Considerações do programa - SEPOG/GMA**

A análise dos Programas dos Poderes (Legislativo, Judiciário, Ministério Público e Defensoria) são de competência do sistema de controle interno de cada Poder, os quais deverão avaliar o cumprimento das metas previstas no plano plurianual e, ainda, comprovar a legalidade e avaliar os resultados, quanto à eficácia e eficiência, da gestão orçamentária, financeira e patrimonial, conforme preceitua o Art. 74, incisos I e II, da Constituição Federal/88.

**Ação: 02.122.1192 - CONSTRUIR NOVO FÓRUM DA COMARCA DE VILHENA**

Finalidade: Construir prédio para abrigar o Fórum da Comarca de Vilhena

Descrição do Produto: Obra realizada

METAS FINANCEIRA E FÍSICA						RESULTADOS		
PROGRAMADA(Crédito Disponível)		REALIZADA				Empenhado/ Programado (%)	Liquidado/ Programado (%)	(*) Índice de desempenho
Orçamentário	% do Total	No Quadrimestre		Até o Quadrimestre				
R\$	Programa	Empenhado	Liquidado	Empenhado	Liquidado			
11.230.400,00	70,90	8.366.899,05	0,00	8.366.899,05	0,00	74,50	0,00	NM
%	100,00	3,64		3,64				

**Análise da ação pela U.O.**

**1. Restrições identificadas:**

OUT02 Outras (especificar).

**2. Situação atual:**

Inviabilidade de conclusão do projeto tendo em vista rescisão contratual.

**3. Resultados obtidos:**

Realização de uma medição.  
- Rompimento do corpo de prova do concreto utilizado nas primeiras estacas;  
- Execução da estaca:  
- Serviços de locação das estacas para execução posterior do furo;  
- Serviços de manutenção no canteiro.  
- Serviço de armação dos blocos de fundação.  
- Execução de corte de armaduras das estacas de 12,00 m para 6,00 m;  
- Piqueteamento das estacas;  
- Locação de estacas por equipe de topografia;  
- Movimentação de armadura dentro do canteiro;

**Ação: 02.122.1412 - REFORMAR PRÉDIO DO FÓRUM SANDRA NASCIMENTO**

Finalidade: Reformar e ampliar o atual prédio do Fórum Sandra Nascimento para Instalação da EMERON

Descrição do Produto: Obra realizada

METAS FINANCEIRA E FÍSICA						RESULTADOS		
PROGRAMADA(Crédito Disponível)		REALIZADA				Empenhado/ Programado (%)	Liquidado/ Programado (%)	(*) Índice de desempenho
Orçamentário	% do Total	No Quadrimestre		Até o Quadrimestre				
R\$	Programa	Empenhado	Liquidado	Empenhado	Liquidado			
4.610.000,00	29,10	3.459.190,77	0,00	3.459.190,77	0,00	75,04	0,00	NE
%	100,00	0,00		0,00				

**Análise da ação pela U.O.**

**1. Restrições identificadas:**



GOVERNO DO ESTADO DE RONDÔNIA  
Secretaria de Estado do Planejamento, Orçamento e Gestão - SEPOG  
Sistema de Planejamento Governamental (SIPLAG)

Monitoramento Quadrimestral do Exercício 2021

Período: janeiro a abril 2021

ADM08 Pessoal insuficiente para os quadros de gestão e de execução das ações propostas.

FIN06 Outras (especificar).

OUT02 Outras (especificar).

## 2. Situação atual:

Obra em execução - realizadas 3 (três) medições.

## 3. Resultados obtidos:

Reforma Fórum Sandra Nascimento: Realizadas três medições sendo possível realização de serviços como: Alvenaria cerâmica e com blocos de concreto -Supraestrutura das torres dos elevadores -Escavação para passagem de tubulação de esgoto, bem como execução de caixas de inspeção -Chapisco e reboco em alvenaria -Demolição de argamassa em locais onde o reboco encontra-se deteriorado -Demolição de concreto em áreas de piso internas e externas, objetivando execução de tubulações sanitárias. Também houve demolição de concreto do restante da marquise na frente do prédio. -Instalação de eletrodutos e eletrocalhas - Alvenaria de blocos de concreto -Finalização da estrutura da torre dos elevadores, com execução das lajes de cobertura -Reaterro das valas abertas para as instalações sanitárias -Serviços de chapisco, reboco e selador -Demolição de concreto no corredor lateral da edificação, próximo ao grupo gerador. -Rasgo e chumbamento de eletrodutos em paredes e pisos -Contrapiso executado em todo o piso superior - Aplicação de selador e massa latex -Confecção da estrutura metálica que será o pórtico da fachada, revestido com placa cimentícia. -Tubulações hidráulicas - Execução de eletrodutos da rede elétrica e lógica - Conclusão do sistema de proteção contra descargas atmosféricas - SPDA -Regularização de piso e contrapiso -Revestimento em porcelanato nas paredes, juntamente com rodameio -Finalização dos serviços de impermeabilização na cobertura, com aplicação de manta asfáltica e proteção mecânica -Instalação de peitoril de granito nas janelas -Execução das tubulações de dreno dos ar-condicionados - Execução de telhamento com telha metálica, bem como calhas e rufos -Execução das tubulações de dreno dos ar-condicionados -Remoção de pintura em locais onde a aderência ao substrato restava prejudicada

## Programa: 2076 POLÍTICAS E SERVIÇOS JUDICIAIS

### Objetivo(s):

Dotar a prestação jurisdicional de eficiência e eficácia, por meio do aumento da celeridade e da produtividade de magistrados e servidores, da utilização de meios alternativos de solução de conflitos e do desenvolvimento de políticas judiciárias voltadas à infância e juventude, ao combate a violência doméstica e familiar contra a mulher, ao aprimoramento da gestão da justiça criminal, com intuito de assegurar o efetivo acesso do cidadão a uma justiça de excelência.

### Indicador(s):

Indicador	Unidade Medida	PPA 2020 - 2023		Índice Realizado 2020 (c)
		Índice Previsto 2021 (a)	Índice Previsto ao final do PPA	

Tempo de Baixada do Processo - 1º Grau d 597,00 539,00 523,00

Fonte.....: Relatório do CIES

Índ. referência: 662,00

Periodicidade.....: Mensal

Data apuração.....: 31/12/2018

Base geográfica.....: Estadual

Fórmula de cálculo: Somatório de todos os tempos de baixas / Nº Total de processos baixados.

Tempo de Baixada do Processo - 2º Grau d 408,00 0,00 527,00

Fonte.....: Relatório do CIES

Índ. referência: 452,00

Periodicidade.....: Mensal

Data apuração.....: 31/12/2018

Base geográfica.....: Estadual

Fórmula de cálculo: Somatório de todos os tempos de baixas / Nº Total de processos baixados.

### Dados Financeiros do Programa

Exercício	Previsto (Dotação Atualizada)		Realizado - Liquidado		Resultado = (Realizado/Previsto)
	R\$	% sobre total do PPA da U.O.	R\$	% sobre total liquidado pela U.O.	
2020	759.456,14	0,59	115.024,72	0,17	15,15
2021	1.468.245,00	1,43	0,00	0,00	0,00
2022	-	0,00	-	0,00	0,00
2023	-	0,00	-	0,00	0,00

## EXECUÇÃO ORÇAMENTÁRIA DO PROGRAMA





GOVERNO DO ESTADO DE RONDÔNIA  
Secretaria de Estado do Planejamento, Orçamento e Gestão - SEPOG  
Sistema de Planejamento Governamental (SIPLAG)

Monitoramento Quadrimestral do Exercício 2021

Período: janeiro a abril 2021

a. Orçamento Inicial (R\$)	b. Orçamento Atualizado (R\$)	c. Dotação Suplementada = (b-a)	% = (c/a)	e. Dotação Empenhada (R\$)	% = (e/b)	g. Dotação Liquidada (R\$)	% = (g/b)
1.472.245,00	1.468.245,00	(4.000,00)	(0,27)	61.399,88	4,18	0,00	0,00

#### Considerações do programa - SEPOG/GMA

A análise dos Programas dos Poderes (Legislativo, Judiciário, Ministério Público e Defensoria) são de competência do sistema de controle interno de cada Poder, os quais deverão avaliar o cumprimento das metas previstas no plano plurianual e, ainda, comprovar a legalidade e avaliar os resultados, quanto à eficácia e eficiência, da gestão orçamentária, financeira e patrimonial, conforme preceitua o Art. 74, incisos I e II, da Constituição Federal/88.

#### Ação: 02.061.1463 - PROMOVER A ADOÇÃO DE SOLUÇÕES CONSENSUAIS PARA CONFLITOS, PRINCIPALMENTE CONCILIAÇÃO E MEDIAÇÃO

Finalidade: Promover o desenvolvimento e implantação de iniciativas e políticas judiciárias visando à resolução de conflitos entre as partes e, na medida do possível, acordos satisfatórios.

Descrição do Produto: Iniciativas e Políticas Judiciárias Realizadas

METAS FINANCEIRA E FÍSICA						RESULTADOS		
PROGRAMADA (Crédito Disponível)			REALIZADA			Empenhado/	Liquidado/	(*) Índice
Orçamentário		% do Total	No Quadrimestre		Até o Quadrimestre	Programado	Programado	de
R\$	Programa		Empenhado	Liquidado	Empenhado	(%)	(%)	desempenho
743.400,00	50,63		0,00	0,00	0,00	0,00	0,00	NM
Un	9,00		1,00		1,00			

#### Análise da ação pela U.O.

##### 1. Restrições identificadas:

TEC02 Ausência de integração entre sistemas.

OUT02 Outras (especificar).

##### 2. Situação atual:

Neste quadrimestre, as entregas que foram efetuadas, ainda que contribuíssem diretamente com a meta, não careceram de recursos financeiros para suas efetivações.

Aproveitamos o ensejo para manifestar o cancelamento do projeto "Mutirão em competência delegada", pois foi identificado que os sistemas processuais e demais recursos tecnológicos dos envolvidos não são compatíveis entre si, sendo necessário desenvolver novas ferramentas para realização do projeto, o tornando inexecutável no corrente exercício.

##### 3. Resultados obtidos:

Ainda que as restrições impostas pela pandemia tenham limitado as realizações e atingimentos dos projetos cadastrados na ação orçamentária, os responsáveis pelos projetos já estavam precavidos para eventuais virtualizações, logo o primeiro quadrimestre foi dedicado para reformulação das iniciativas cadastradas.

Quanto as entregas, até o momento obtivemos resultados no projeto "Operação Justiça Rápida na Comarca de Porto Velho 2021", reflexo do trabalho de adequação realizado pelo Gerente do projeto desde 2020, adotando a metodologia virtual para maior atingimento e economicidade de suas ações. Até final de abril, duas operações intituladas "Justiça Rápida Digital" foram realizadas, para as quais detalhamos seus resultados:

1) JRD I - AUDIÊNCIAS 06 E 07/03/2021  
TOTAL DE AUDIÊNCIAS: 350  
TOTAL DE ACORDOS: 272  
77.71% de acordos

2) JRD II - AUDIÊNCIAS 10 E 11/04/2021  
TOTAL DE AUDIÊNCIAS: 271  
TOTAL DE ACORDOS: 175  
65.57% de acordos.  
TOTAL NAS DUAS EDIÇÕES: 621 AUDIÊNCIAS

Estas operações ocorrerão mensalmente de maneira virtual. Concernente a etapa presencial e itinerante na região do Baixo Madeira, esta foi adiada para o mês de novembro e está sob análise da Presidência e da Corregedoria Geral da Justiça.

Referente aos demais projetos, estes foram readequados para atender as especificidades que o exercício corrente requer, possuindo ações em andamento, como os Estudos Técnicos Preliminares em desenvolvimento para efetivação de contratações, assim como a elaboração de projetos pedagógicos junto à Escola da Magistratura do Estado de Rondônia.

#### Ação: 02.061.1464 - AUMENTAR A PRODUTIVIDADE DE MAGISTRADOS E SERVIDORES DA ÁREA JUDICIÁRIA



GOVERNO DO ESTADO DE RONDÔNIA  
Secretaria de Estado do Planejamento, Orçamento e Gestão - SEPOG  
Sistema de Planejamento Governamental (SIPLAG)

Monitoramento Quadrimestral do Exercício 2021

Período: janeiro a abril 2021

Finalidade: Fomentar o desenvolvimento e implantação de iniciativas visando elevar a produtividade da área judiciária de magistrados e servidores em 5% ao ano, até 2023.

Descrição do Produto: Iniciativas realizadas

METAS FINANCEIRA E FÍSICA						RESULTADOS			
PROGRAMADA(Crédito Disponível)			REALIZADA				Empenhado/ Programado (%)	Liquidado/ Programado (%)	(*) Índice de desempenho
Orçamentário	% do Total	Programa	No Quadrimestre		Até o Quadrimestre				
			Empenhado	Liquidado	Empenhado	Liquidado			
R\$	305.445,00	20,80	0,00	0,00	0,00	0,00	0,00	NM	
Un	7,00		1,00		1,00				

**Análise da ação pela U.O.**

**1. Restrições identificadas:**

TEC01 Obsolescência e/ou escassez de equipamento/ferramentas tecnológicas.

OUT02 Outras (especificar).

**2. Situação atual:**

As ações desenvolvidas não necessitaram de orçamento. Comunicamos o cancelamento do projeto "Cartório Volante de Apoio ao 1º Grau de Jurisdição em 2021", que devido ao seu formato de realização, fundamentos e finalidades, sua execução não pode ser adequada ao formato digital, medida adotada para contornar as restrições adotadas contra a pandemia do Coronavírus.

**3. Resultados obtidos:**

O projeto "PROJETO DE PLANEJAMENTO ESTRATÉGICO DA CENTRAL DE PROCESSOS ELETRÔNICOS PARA MIGRAÇÃO DO ACERVO CRIMINAL", encontra-se em execução, havendo concluído a etapa de migração do Juizado Especial Criminal da Comarca de Vilhena.

Quanto o projeto "Prêmio de Excelência Pérola Juraszek 2021", comunicamos que as ações presenciais previstas para o ano corrente, concernentes ao Ranqueamento 2020, restam inviabilizadas devido a suspensão da premiação em 2020, conforme Decisão - CGJ 746 (1948318) acostado ao SEI 0000381-08.2020.8.22.8800, datada de 16/11/2020. No que tange ao Ranqueamento de 2021, não estão previstas ações ou eventos presenciais.

**Ação: 02.061.1465 - DESENVOLVER INICIATIVAS RELACIONADAS ÀS POLÍTICAS JUDICIÁRIAS**

Finalidade: Promover o desenvolvimento de iniciativas que impactem nas políticas judiciárias visando à melhoria do acesso à justiça.

Descrição do Produto: Iniciativas relacionadas às políticas judiciárias realizadas

METAS FINANCEIRA E FÍSICA						RESULTADOS			
PROGRAMADA(Crédito Disponível)			REALIZADA				Empenhado/ Programado (%)	Liquidado/ Programado (%)	(*) Índice de desempenho
Orçamentário	% do Total	Programa	No Quadrimestre		Até o Quadrimestre				
			Empenhado	Liquidado	Empenhado	Liquidado			
R\$	419.400,00	28,56	61.399,88	0,00	61.399,88	0,00	14,64	0,00	NE
Un	25,00		0,00		0,00				

**Análise da ação pela U.O.**

**1. Restrições identificadas:**

OUT02 Outras (especificar).

**2. Situação atual:**

Neste quadrimestre, noticiamos que as ações desenvolvidas e iniciadas, não careceram de orçamento. Também informamos que os orçamentos destinados para atividades presenciais foram disponibilizados para suprir outras demandas ou destinados para virtualização das atividades.

Os projetos "Apadrinhando uma História - CEJA 2021", "Se Liga na Justiça", "Teia Judiciária: Judiciário presente em locais de difícil acesso" e "Fortalecimento das Ações de Inspeção/Monitoramento dos Programas Socioeducativos de Porto Velho", foram cancelados, uma vez que suas execuções e atingimentos a partir da metodologia virtual não são vislumbradas pelos Gerentes.

**3. Resultados obtidos:**

Ressaltamos que os projetos ativos se encontram em execução, com entregas previstas para os quadrimestres subsequentes, visto que durante o primeiro quadrimestre, a Corregedoria junto aos gerentes dos projetos, trabalharam em suas readequações para atender as especificidades do exercício corrente.

**Programa: 2078 GESTÃO DE PESSOAS E BEM ESTAR ORGANIZACIONAL**



GOVERNO DO ESTADO DE RONDÔNIA  
Secretaria de Estado do Planejamento, Orçamento e Gestão - SEPOG  
Sistema de Planejamento Governamental (SIPLAG)

Monitoramento Quadrimestral do Exercício 2021

Período: janeiro a abril 2021

**Programa:**

**Objetivo(s):**

Promover ações que favorecem a política de gestão de pessoas com o fito de valorização de servidores e magistrados e humanização das relações, colaborando com o aumento do índice de clima organizacional. Realizar atendimentos de atenção à saúde, com foco no bem estar de magistrados e servidores no ambiente de trabalho, auxiliando na redução do índice de absenteísmo.

**Indicador(s):**

Indicador	Unidade Medida	PPA 2020 - 2023		Índice Realizado 2020 (c)
		Índice Previsto 2021 (a)	Índice Previsto ao final do PPA	

Índice de satisfação no trabalho % 0,00 0,00 0,00

Fonte.....: DRH - (Relatório de Diagnóstico de Clima Organizacional - 2017) Índ. referência: 49,71

Periodicidade.....: Anual Data apuração.....: 31/12/2017

Base geográfica.....: Estadual

Fórmula de cálculo: Índice alcançado na pesquisa de diagnóstico organizacional

Índice de favorabilidade de clima organizacional % 55,63 58,75 0,00

Fonte.....: Secretaria de Gestão de Pessoas - SGP/TJRO Índ. referência: 52,50

Periodicidade.....: Anual Data apuração.....: 31/12/2019

Base geográfica.....: Estadual

Fórmula de cálculo: Subtrai o índice de 2027 - 2019 e divide ao longo dos anos de forma igual

Índice de absenteísmo % 2,50 2,50 2,67

Fonte.....: Secretaria de Gestão de Pessoas - SGP/TJRO Índ. referência: 2,57

Periodicidade.....: Anual Data apuração.....: 31/12/2019

Base geográfica.....: Estadual

Fórmula de cálculo: Fórmula CNJ: (ASP/DC x TSERV) x 100 + CNJ: (ASP/DC x TMAG) x 100

(sendo: ASP - Ausência dos Servidores no período ASP;  
DC - Dias corridos DC;  
TSERV - Total dos Servidores TSERV;  
TMAG - Total dos Magistrados TMAG)

**Dados Financeiros do Programa**

Exercício	Previsto (Dotação Atualizada)		Realizado - Liquidado		Resultado = (Realizado/Previsto)
	R\$	% sobre total do PPA da U.O.	R\$	% sobre total liquidado pela U.O.	
2020	198.216,00	0,15	61.867,43	0,09	31,21
2021	903.000,00	0,88	4.273,46	0,06	0,47
2022	-	0,00	-	0,00	0,00
2023	-	0,00	-	0,00	0,00

**EXECUÇÃO ORÇAMENTÁRIA DO PROGRAMA**

a. Orçamento Inicial (R\$)	b. Orçamento Atualizado (R\$)	c. Dotação Suplementada = (b-a)	% = (c/a)	e. Dotação Empenhada (R\$)	% = (e/b)	g. Dotação Liquidada (R\$)	% = (g/b)
903.000,00	903.000,00	0,00	0,00	89.490,00	9,91	4.273,46	0,47

**Considerações do programa - SEPOG/GMA**

A análise dos Programas dos Poderes (Legislativo, Judiciário, Ministério Público e Defensoria) são de competência do sistema de controle interno de cada Poder, os quais deverão avaliar o cumprimento das metas previstas no plano plurianual e, ainda, comprovar a legalidade e avaliar os resultados, quanto à eficácia e eficiência, da gestão orçamentária, financeira e patrimonial, conforme preceitua o Art. 74, incisos I e II, da Constituição Federal/88.



Monitoramento Quadrimestral do Exercício 2021

Período: janeiro a abril 2021

**Ação: 02.061.1458 - PROMOVER O BEM-ESTAR DE MAGISTRADOS E SERVIDORES DO PJRO**

Finalidade: Promover iniciativas que proporcionem o bem-estar e qualidade de vida de magistrados e servidores no ambiente de trabalho.

Descrição do Produto: Atendimentos realizados

METAS FINANCEIRA E FÍSICA						RESULTADOS			
PROGRAMADA(Crédito Disponível)			REALIZADA				Empenhado/ Programado (%)	Liquidado/ Programado (%)	(*) Índice de desempenho
Orçamentário	% do Total	Programa	No Quadrimestre		Até o Quadrimestre				
			Empenhado	Liquidado	Empenhado	Liquidado			
R\$	709.500,00	78,57	69.490,00	4.273,46	69.490,00	4.273,46	9,79	0,60	NM
Un	2065,00		0,00		0,00				

**Análise da ação pela U.O.**

**1. Restrições identificadas:**

Não Informado pela Unidade

**2. Situação atual:**

Não houve atingimento da meta física no 1º Quadrimestre, haja vista que os projetos abarcados por esta ação, estão previstos para serem executados no 2º e 3º Quadrimestre/2021, e que dentre os projetos:

- V Mostra Cultural, II Encontro dos Magistrados e Boas Práticas - está em análise a possibilidade de serem executados de forma virtual. Caso não seja possível, em face a pandemia, os eventos não serão realizados e consequentemente será providenciada a devolução do orçamento.
- Preparando o Amanhã - Previsto para ocorrer no formato virtual no 2º Quadrimestre/2021.

**3. Resultados obtidos:**

Até o momento não obtivemos resultados haja vista que os projetos abarcados por esta ação estão previstos para serem executados no 2º e 3º Quadrimestre/2021.

**Ação: 02.061.1459 - PROMOVER AÇÕES DE SAÚDE PARA MAGISTRADOS E SERVIDORES DO PJRO**

Finalidade: Promover iniciativas que proporcionem a melhoria da saúde de magistrados e servidores do PJRO.

Descrição do Produto: Atendimentos realizados

METAS FINANCEIRA E FÍSICA						RESULTADOS			
PROGRAMADA(Crédito Disponível)			REALIZADA				Empenhado/ Programado (%)	Liquidado/ Programado (%)	(*) Índice de desempenho
Orçamentário	% do Total	Programa	No Quadrimestre		Até o Quadrimestre				
			Empenhado	Liquidado	Empenhado	Liquidado			
R\$	193.500,00	21,43	20.000,00	0,00	20.000,00	0,00	10,34	0,00	NM
Un	2225,00		1810,00		1810,00				

**Análise da ação pela U.O.**

**1. Restrições identificadas:**

OUT02 Outras (especificar).

**2. Situação atual:**

Com a decretação de calamidade pública e isolamento social (Decreto Estadual n. 24.887/2020), bem como a publicação do Ato Conjunto n. 020/2021 – PR/CGJ, que Dispõe sobre o Plano de Retorno Programado às Atividades Presenciais do Poder Judiciário do Estado de Rondônia e seu respectivo funcionamento em função das medidas de isolamento social que sejam decretadas em razão da pandemia de COVID-19, e dá outras providências e sua manutenção no ano de 2021, somado ao agravamento da pandemia ocorrido em no nosso Estado, os atendimentos previstos na maioria das ações deste programa tornaram-se impossíveis de serem realizados de forma presencial. Sendo assim, foi necessário a adoção de medidas como a reformulação das atividades para o formato virtual com o intuito de alcançar a meta proposta.

Muitas atividades presenciais foram substituídas por ações educativas e informativas através da publicação de matérias e vídeos institucionais, sendo o número de visualizações/acessos computados ao cálculo da meta física desta Ação Orçamentária de forma proporcional em cada região.

**3. Resultados obtidos:**

Mesmo com a situação de calamidade pública, em razão da reformulação das atividades para o formato virtual (publicação de matérias/rodas de conversas/lives), foi possível a realização de diversas campanhas com foco na saúde de magistrados e servidores do PJRO, seguem: Janeiro Branco: Prevenção de suicídio e doenças mentais, n. de visualizações 352; Campanha de Carnaval DST/AIDS, Alcoolismo e Doação de Sangue, n. de visualizações 277; Mês da Mulher, n. de visualizações 791;



GOVERNO DO ESTADO DE RONDÔNIA  
Secretaria de Estado do Planejamento, Orçamento e Gestão - SEPOG  
Sistema de Planejamento Governamental (SIPLAG)

Monitoramento Quadrimestral do Exercício 2021

Período: janeiro a abril 2021

Prevenção da DORT, n. de visualizações 757;  
Balança Saudável, n. de visualizações 173;  
Dia Mundial da Voz, n. de visualizações 78;  
Saúde Renal, n. de visualizações 78; e  
Orientações sobre a vacinação contra a Gripe, n. de visualizações 330.  
Totalizando em 2.836 visualizações.

O percentual do índice de absentismo de magistrados e servidores registrado no 1º Quadrimestre foi 2,44% (Dados extraídos do Sistema eGesp - Módulo "Saúde" filtrado para o dia 31/04/2021).

**Programa: 2079 SERVIÇOS, INFRAESTRUTURA E GOVERNANÇA DE TIC**

**Objetivo(s):**

Garantir a confiabilidade, disponibilidade e aperfeiçoamento dos serviços e infraestrutura de TIC.

**Indicador(s):**

Indicador	Unidade Medida	PPA 2020 - 2023		Índice Realizado 2020 (c)
		Índice Previsto 2021 (a)	Índice Previsto ao final do PPA	
Índice de confiabilidade e disponibilidade dos serviços e infraestrutura de TIC.	%	97,50	98,00	99,89

Fonte.....: Relatório STIC

Índ. referência: 97,00

Periodicidade.....: Anual

Data apuração.....: 31/12/2018

Base geográfica.....: Estadual

Fórmula de cálculo: Tempo de disponibilidade dos sistemas (banco de dados, servidores de aplicação e links de comunicação) no período / tempo total do período.

**Dados Financeiros do Programa**

Exercício	Previsto (Dotação Atualizada)		Realizado - Liquidado		Resultado = (Realizado/Previsto)
	R\$	% sobre total do PPA da U.O.	R\$	% sobre total liquidado pela U.O.	
2020	36.028.466,18	27,93	19.788.381,18	28,88	54,92
2021	6.157.500,00	6,00	0,00	0,00	0,00
2022	-	0,00	-	0,00	0,00
2023	-	0,00	-	0,00	0,00

**EXECUÇÃO ORÇAMENTÁRIA DO PROGRAMA**

a. Orçamento Inicial (R\$)	b. Orçamento Atualizado (R\$)	c. Dotação Suplementada = (b-a)	% = (c/a)	e. Dotação Empenhada (R\$)	% = (e/b)	g. Dotação Liquidada (R\$)	% = (g/b)
6.157.500,00	6.157.500,00	0,00	0,00	150.427,40	2,44	0,00	0,00

**Considerações do programa - SEPOG/GMA**

A análise dos Programas dos Poderes (Legislativo, Judiciário, Ministério Público e Defensoria) são de competência do sistema de controle interno de cada Poder, os quais deverão avaliar o cumprimento das metas previstas no plano plurianual e, ainda, comprovar a legalidade e avaliar os resultados, quanto à eficácia e eficiência, da gestão orçamentária, financeira e patrimonial, conforme preceitua o Art. 74, incisos I e II, da Constituição Federal/88.

**Ação: 02.126.1169 - ATUALIZAR SOLUÇÃO DE TECNOLOGIA DA INFORMAÇÃO E COMUNICAÇÃO DO PJRO**

Finalidade: Garantir a disponibilidade das soluções e dos serviços de TIC e dos advindos do crescimento natural do Judiciário de Rondônia.

Descrição do Produto: Soluções de TIC adequados a demanda

METAS FINANCEIRA E FÍSICA						RESULTADOS		
PROGRAMADA (Crédito Disponível)		REALIZADA				Empenhado/ Programado (%)	Liquidado/ Programado (%)	(*) Índice de desempenho
Orçamentário	% do Total Programa	No Quadrimestre		Até o Quadrimestre				
		Empenhado	Liquidado	Empenhado	Liquidado			
R\$	6.157.500,00	100,00	150.427,40	0,00	150.427,40	0,00		



GOVERNO DO ESTADO DE RONDÔNIA  
Secretaria de Estado do Planejamento, Orçamento e Gestão - SEPOG  
Sistema de Planejamento Governamental (SIPLAG)

Monitoramento Quadrimestral do Exercício 2021

Período: janeiro a abril 2021

R\$					2,44	0,00	NE
%	60,00	0,00	0,00				

**Análise da ação pela U.O.**

**1. Restrições identificadas:**

FIN01 Indisponibilidade de recursos financeiros.

**2. Situação atual:**

A presente ação visa garantir a disponibilidade das soluções e dos serviços de TIC e dos advindos do crescimento natural do Judiciário de Rondônia. Diante disso, nesse primeiro quadrimestre estamos atuando na elaboração de estudos para a realização de contratações, na melhoria e no desenvolvimento de sistemas e também em ajustes contratuais objetivando assegurar a disponibilidade de soluções essenciais para a continuidade dos serviços do PJRO.

**3. Resultados obtidos:**

Os principais resultados obtidos nesse quadrimestre foi o reequilíbrio econômico e financeiro para aquisição de TVs que serão utilizadas nas transmissão e gravação da entrevista para a sala de audiências, de forma humanizada e sem prejuízo ao contraditório e ampla defesa do acusado. Além disso, foi concluído Estudos Preliminares com a finalidade de adquirir Microcomputadores tipo mini com monitor.

**DESCENTRALIZAÇÃO RECEBIDA**

**U.O:** 11.003 - PROCURADORIA-GERAL DO ESTADO

**Programa:** 2092 REPRESENTAÇÃO JUDICIAL E CONSULTORIA DO ESTADO DE RONDÔNIA

**Objetivo(s):**

Prover a unidade da PGE com recursos orçamentários e financeiros para atender as atividades administrativas, com aquisição de bens e serviços, gestão de pessoas, operações especiais e outras, de natureza administrativa, classificadas como despesas correntes e de capital.

**Indicador(s):**

Indicador	Unidade Medida	PPA 2020 - 2023		Índice Realizado 2020 (c)
		Índice Previsto 2021 (a)	Índice Previsto ao final do PPA	

Taxa de congestionamento % 20,00 15,00 18,91

**Fonte.....:** Gerencia de administração financeira – GAF/PGE **Índ. referência:** 25,00

**Periodicidade.....:** Anual **Data apuração.....:** 06/08/2019

**Base geográfica.....:** Estadual

**Fórmula de cálculo:** (TPJB/(TCN + TCP)) – Verificar o grau de congestionamento executado em relação ao total de casos novos que ingressaram, os casos baixados e o estoque pendente, Este indicador tem apuração na vazão ao volume de casos que entram e mantem um nivel baixo, resultando numa baixa taxa de congestionamento. Ao contrário, quando não dá vazão ao que entra e ainda mantém um estoque alto resulta numa alta taxa de congestionamento. TPJB – Total de processos judiciais baixados, TCN – Total de casos novos e TCP – Total de casos pendentes



Monitoramento Quadrimestral do Exercício 2021

Período: janeiro a abril 2021

#### Dados Financeiros do Programa

Exercício	Previsto (Dotação Atualizada)		Realizado - Liquidado		Resultado = (Realizado/Previsto)
	R\$	% sobre total do PPA da U.O.	R\$	% sobre total liquidado pela U.O.	
2020	211.600,00	0,38	0,00	0,00	0,00
2021	211.600,00	0,45	0,00	0,00	0,00
2022	-	0,00	-	0,00	0,00
2023	-	0,00	-	0,00	0,00

#### EXECUÇÃO ORÇAMENTÁRIA DO PROGRAMA

a. Orçamento Inicial (R\$)	b. Orçamento Atualizado (R\$)	c. Dotação Suplementada = (b-a)	% = (c/a)	e. Dotação Empenhada (R\$)	% = (e/b)	g. Dotação Liquidada (R\$)	% = (g/b)
211.600,00	211.600,00	0,00	0,00	0,00	0,00	0,00	0,00

#### Considerações do programa - SEPOG/GMA

Alertamos a U.O. diante do exposto acima, atente para a previsão contida na LOA e PPA.

#### Ação: 03.092.2609 - IMPLEMENTAR AÇÕES JUDICIAIS E EXTRA-JUDICIAIS

Finalidade: Prover a PGE de estrutura física e tecnológica para executar a função singular de representar e defender o Estado de Rondônia em ações judiciais, extrajudiciais e ampliar a execução da função de Consultoria Jurídica do Poder Executivo e da Administração em Geral.

Descrição do Produto: Ações implementadas

METAS FINANCEIRA E FÍSICA						RESULTADOS		
PROGRAMADA (Crédito Disponível)		REALIZADA				Empenhado/ Programado (%)	Liquidado/ Programado (%)	(*) Índice de desempenho
Orçamentário	% do Total Programa	No Quadrimestre		Até o Quadrimestre				
R\$		Empenhado	Liquidado	Empenhado	Liquidado			
211.600,00	100,00	0,00	0,00	0,00	0,00	0,00	0,00	NE
%	100,00	0,00		0,00				

#### Análise da ação pela U.O.

##### 1. Restrições identificadas:

ADM02 Atividades dependentes de articulação com outras unidades administrativas.

##### 2. Situação atual:

Não houve despesas realizadas nesta ação, tendo em vista o cumprimento do Plano de contingenciamento de gastos, autorizado por determinação superior Governo do Estado de Rondônia

##### 3. Resultados obtidos:

Com prudência e controle na gestão dos recursos públicos, a PGE vem procurando manter as contas equilibradas, cumprindo o teto de gasto estabelecido no Plano de governo do estado mantendo ações de racionalização, de otimização dos gastos para reduzir o custo da máquina pública, a PGE vem atendendo a reorganização governamental para suprir as necessidades de áreas consideradas prioritárias, como a saúde, educação, pagamento de pessoal e a dívida do Estado de Rondônia

#### DESCENTRALIZAÇÃO RECEBIDA

U.O: 11.004 - SUPERINTENDÊNCIA ESTADUAL DE TURISMO

Programa: 2108 DESENVOLVIMENTO DO TURISMO



GOVERNO DO ESTADO DE RONDÔNIA  
Secretaria de Estado do Planejamento, Orçamento e Gestão - SEPOG  
Sistema de Planejamento Governamental (SIPLAG)

Monitoramento Quadrimestral do Exercício 2021

Período: janeiro a abril 2021

**Objetivo(s):**

Apoiar os empreendimentos turísticos na renovação de cadastros e cadastramentos iniciais dos empreendimentos (agência de viagens, hotéis, pousadas, guias turísticos, etc.) no Sistema Cadastur.

**Indicador(s):**

Indicador	Unidade Medida	PPA 2020 - 2023		Índice Realizado 2020 (c)
		Índice Previsto 2021 (a)	Índice Previsto ao final do PPA	

Aumento do número de empreendimentos turísticos cadastrados no Sistema CADASTUR no Estado de Rondônia. Un 55,00 65,00 130,00

Fonte.....: SUPERINTENDENCIA ESTADUAL DE TURISMO - SETUR/RO Índ. referência: 50,00

Periodicidade.....: Anual Data apuração.....: 25/07/2019

Base geográfica.....: Estadual

Fórmula de cálculo: Numero de Empreendimentos Cadastrados.

Apoiar e fomentar a atividade turística com vistas a geração de empregos e renda com adesão de novos municípios no Mapa do Turismo Brasileiro, objetivando aumento de receita para o estado.

**Indicador(s):**

Indicador	Unidade Medida	PPA 2020 - 2023		Índice Realizado 2020 (c)
		Índice Previsto 2021 (a)	Índice Previsto ao final do PPA	

Aumentar o numero de Municípios de Rondônia no Mapa do Turismo Brasileiro Un 24,00 26,00 25,00

Fonte.....: SUPERINTENDENCIA ESTADUAL DE TURISMO - SETUR/RO Índ. referência: 24,00

Periodicidade.....: Data apuração.....: 25/07/2019

Base geográfica.....: Estadual

Fórmula de cálculo: Numero de Municípios com base georreferenciada de interesse Turístico.

Capacitação de Profissionais para o Desenvolvimento do Turismo (cursos de aperfeiçoamento em geral)

**Indicador(s):**

Indicador	Unidade Medida	PPA 2020 - 2023		Índice Realizado 2020 (c)
		Índice Previsto 2021 (a)	Índice Previsto ao final do PPA	

Curso de capacitação de profissionais do Turismo Un 48,00 48,00 -

Fonte.....: SUPERINTENDENCIA ESTADUAL DE TURISMO - SETUR/RO Índ. referência: 0,00

Periodicidade.....: Anual Data apuração.....: 25/07/2019

Base geográfica.....: Estadual

Fórmula de cálculo: Curso de Capacitação de Qualidade no Atendimento, Condutor de Pesca e Monitor de Turismo, (Com base nos municípios cadastrado no Mapa do Turismo Brasileiro)

Novos empregos criado com o desenvolvimento do Turismo, gerando oportunidades para a população do Estado de Rondônia

**Indicador(s):**

Indicador	Unidade Medida	PPA 2020 - 2023		Índice Realizado 2020 (c)
		Índice Previsto 2021 (a)	Índice Previsto ao final do PPA	

Criação de novos empregos voltado ao Turismo Un 13434,00 14334,00 8049,00

Fonte.....: MTE - CADASTRO GERAL DE EMPREGADOS E DESEMPREGADOS - LEI 4.923/65. Índ. referência: 12534,00





GOVERNO DO ESTADO DE RONDÔNIA  
Secretaria de Estado do Planejamento, Orçamento e Gestão - SEPOG  
Sistema de Planejamento Governamental (SIPLAG)

Monitoramento Quadrimestral do Exercício 2021

Período: janeiro a abril 2021

Periodicidade.....: Anual

Data apuração.....: 31/12/2018

Base geográfica.....: Estadual

Fórmula de cálculo: Total de empregos no segmento Turístico no Exercício.

Receita da Atividade Turística e demais segmentos prestadores no comércio/serviços.

**Indicador(s):**

Indicador	Unidade Medida	PPA 2020 - 2023		Índice Realizado 2020 (c)
		Índice Previsto 2021 (a)	Índice Previsto ao final do PPA	
Receita da Atividade Turística e demais segmentos prestadores no comércio/serviços.	R\$	16000000,00	17000000,00	15905751,92

Fonte.....: SEFIN-RO/GCA/GEAR/CRE

Índ. referência: 15106468,73

Periodicidade.....: Anual

Data apuração.....: 06/08/2019

Base geográfica.....: Estadual

Fórmula de cálculo: Comparativo da receita arrecadada no exercício anterior.

**Dados Financeiros do Programa**

Exercício	Previsto (Dotação Atualizada)		Realizado - Liquidado		Resultado = (Realizado/Previsto)
	R\$	% sobre total do PPA da U.O.	R\$	% sobre total liquidado pela U.O.	
2020	42.249.621,12	95,00	1.258.673,76	39,94	2,98
2021	209.670,00	9,98	30.119,90	4,93	14,37
2022	-	0,00	-	0,00	0,00
2023	-	0,00	-	0,00	0,00

**EXECUÇÃO ORÇAMENTÁRIA DO PROGRAMA**

a. Orçamento Inicial (R\$)	b. Orçamento Atualizado (R\$)	c. Dotação Suplementada = (b-a)	% = (c/a)	e. Dotação Empenhada (R\$)	% = (e/b)	g. Dotação Liquidada (R\$)	% = (g/b)
209.670,00	209.670,00	0,00	0,00	58.493,80	27,89	30.119,90	14,36

**Considerações do programa - SEPOG/GMA**

Considerando as informações apresentadas, e a sua execução abaixo do previsto, alertamos que a UO atente para sua execução, visando alcançar as metas estabelecidas na LOA e no PPA

**Ação: 23.695.1215 - PROMOVER A OFERTA DE TURISMO**

Finalidade: Promover a oferta de turismo, através de investimentos na estruturação e custeio de atrativos, visando melhores produtos.

Descrição do Produto: Oferta de turismo promovida.

METAS FINANCEIRA E FÍSICA						RESULTADOS		
PROGRAMADA(Crédito Disponível)		REALIZADA				Empenhado/ Programado (%)	Liquidado/ Programado (%)	(*) Índice de desempenho
Orçamentário	% do Total Programa	No Quadrimestre		Até o Quadrimestre				
		Empenhado	Liquidado	Empenhado	Liquidado			
R\$	7.000,00	3,34	0,00	0,00	0,00	0,00	0,00	NM
Un	10,00		4,00		4,00			

**Análise da ação pela U.O.**

**1. Restrições identificadas:**

LIC03 Procedimento licitatório burocrático.

**2. Situação atual:**

Atualmente a situação desta ação não encontra-se em execução, existe uma etapa do processo para reforma do museu casa de rondon, o processo está em análise da PGE para elaboração do termo aditivo, até a presente data não utilizamos o que foi planejado.

**3. Resultados obtidos:**



Monitoramento Quadrimestral do Exercício 2021

Período: janeiro a abril 2021

### 3. Resultados obtidos:

O recurso disponível será utilizado para o aditivo da obra do museu casa de rondon em Vilhena, o processo está em análise da PGE para elaboração do termo aditivo, o recuso não foi utilizado ainda, mais certamente atenderá os resultados previsto para o exercício de 2021.

**Ação: 23.695.2194 - PROMOVER ATIVIDADES DE APOIO E DIVULGAÇÃO DO TURISMO DE RO**

Finalidade: Garantir recursos visando a promoção das atividades de apoio e divulgação do turismo de Rondônia.

Descrição do Produto: Ações promovidas.

METAS FINANCEIRA E FÍSICA						RESULTADOS			
PROGRAMADA (Crédito Disponível)			REALIZADA				Empenhado/ Programado (%)	Liquidado/ Programado (%)	(*) Índice de desempenho
Orçamentário	% do Total	Programa	No Quadrimestre		Até o Quadrimestre				
			Empenhado	Liquidado	Empenhado	Liquidado			
R\$	202.670,00	96,66	58.493,80	30.119,90	58.493,80	30.119,90	28,86	14,86	0,37
Un	10,00		4,00		4,00				

### Análise da ação pela U.O.

#### 1. Restrições identificadas:

LIC03 Procedimento licitatório burocrático.

OUT02 Outras (especificar).

#### 2. Situação atual:

Considerando a existência de diversas ações desenvolvidas por esta Superintendência, os recursos estão sendo administrados e gerenciados conforme o planejado, e até o final do exercício de 2021 os recursos serão utilizados de forma a atender as demandas desta Superintendência, atualmente os resultados propostos foram alcançados.

#### 3. Resultados obtidos:

Os resultados estão sendo atingidos, considerando que as ações desenvolvidas por esta Superintendência, de forma planejada estão sendo executadas, mesmo diante do cenário que o mundo e o Brasil vem enfrentando, certamente os recursos disponíveis atenderá as necessidades desta Superintendência para o momento do Turismo dentro do Estado de Rondônia no exercício de 2021.

### DESCENTRALIZAÇÃO RECEBIDA

**U.O: 11.005 - CONTROLADORIA-GERAL DO ESTADO**

**Programa: 2001 GESTÃO DO ÓRGÃO CENTRAL DO SISTEMA DE CONTROLE INTERNO DO PODER EXECUTIVO.**

#### Objetivo(s):

Promover cursos, capacitações, treinamentos e workshops para os colaboradores do Sistema de Controle Interno do Poder Executivo.

#### Indicador(s):

Indicador	Unidade Medida	PPA 2020 - 2023		Índice Realizado 2020 (c)
		Índice Previsto 2021 (a)	Índice Previsto ao final do PPA	
Número de capacitações realizadas	Un	50,00	50,00	-

Fonte.....: Controladoria Geral do Estado - Controle Interno

Índ. referência: 25,00

Periodicidade.....: Anual

Data apuração.....: 04/08/2019

Base geográfica.....: Estadual

Fórmula de cálculo: soma de todas as capacitações promovidas pela CGE-RO anualmente.



GOVERNO DO ESTADO DE RONDÔNIA  
Secretaria de Estado do Planejamento, Orçamento e Gestão - SEPOG  
Sistema de Planejamento Governamental (SIPLAG)

Monitoramento Quadrimestral do Exercício 2021

Período: janeiro a abril 2021

Realizar Atividades de Monitoramento e Fiscalizações nas Unidades Gestoras do Poder Executivo Estadual.

Indicador(s):				
Indicador	Unidade Medida	PPA 2020 - 2023		Índice Realizado 2020 (c)
		Índice Previsto 2021 (a)	Índice Previsto ao final do PPA	
Número de Atividades de Orientação Técnica, Monitoramento e Fiscalizações Realizadas	Un	2000,00	2000,00	0,00
<b>Fonte.....:</b>	Controladoria Geral do Estado - Controle Interno		<b>Índ. referência:</b>	1500,00
<b>Periodicidade.....:</b>	Anual		<b>Data apuração.....:</b>	04/08/2019
<b>Base geográfica.....:</b>	Estadual			
<b>Fórmula de cálculo:</b>	Somatório de todas as atividades de orientação, monitoramento e fiscalização realizadas pela CGE-RO.			

Investir em modernização e tecnologia através da aquisição de equipamentos tecnológicos modernos e material permanente para a CGE-RO.

Indicador(s):				
Indicador	Unidade Medida	PPA 2020 - 2023		Índice Realizado 2020 (c)
		Índice Previsto 2021 (a)	Índice Previsto ao final do PPA	
Compra de equipamentos tecnológicos e material permanente	R\$	92600,00	95000,00	14166,00
<b>Fonte.....:</b>	Controladoria Geral do Estado - Controle Interno		<b>Índ. referência:</b>	0,00
<b>Periodicidade.....:</b>	Anual		<b>Data apuração.....:</b>	04/08/2019
<b>Base geográfica.....:</b>	Estadual			
<b>Fórmula de cálculo:</b>	Soma dos investimentos financeiros realizados na aquisição de equipamentos de tecnologia e material permanente para a CGE-RO anualmente.			

Dados Financeiros do Programa

Exercício	Previsto (Dotação Atualizada)		Realizado - Liquidado		Resultado = (Realizado/Previsto)
	R\$	% sobre total do PPA da U.O.	R\$	% sobre total liquidado pela U.O.	
2020	307.726,00	3,56	0,00	0,00	0,00
2021	270.000,00	3,84	28.760,00	1,44	10,65
2022	-	0,00	-	0,00	0,00
2023	-	0,00	-	0,00	0,00

EXECUÇÃO ORÇAMENTÁRIA DO PROGRAMA

a. Orçamento Inicial (R\$)	b. Orçamento Atualizado (R\$)	c. Dotação Suplementada = (b-a)	% = (c/a)	e. Dotação Empenhada (R\$)	% = (e/b)	g. Dotação Liquidada (R\$)	% = (g/b)
270.000,00	270.000,00	0,00	0,00	140.694,81	52,10	28.760,00	10,65

Considerações do programa - SEPOG/GMA

O Programa finalístico da CGE apresentou baixa execução física e financeira. Observamos que foram inseridas as justificativas nas ações orçamentárias, entretanto, alertamos o Gestor para que adote as providências necessárias, visando alcançar as metas estabelecidas no PPA e LOA, bem como, para desempenhar suas atribuições institucionais.

Ação: 04.128.2096 - FORMAR, QUALIFICAR E CAPACITAR RECURSOS HUMANOS

Finalidade: Promover e incentivar o treinamento, formação e aperfeiçoamento dos servidores, conselheiros e dirigentes das Unidades, adotando medidas que assegurem atualizações dos conhecimentos em áreas e temas que apoiem, auxiliem e subsidiem tomadas de decisões.

Descrição do Produto: Servidores, Conselheiros e Dirigentes formados, capacitados e qualificados

METAS FINANCEIRA E FÍSICA				RESULTADOS		
PROGRAMADA(Crédito Disponível)		REALIZADA		Empenhado/ Programado	Liquidado/ Programado	(*) Índice de
Orçamentário	% do Total	No Quadrimestre	Até o Quadrimestre			de



GOVERNO DO ESTADO DE RONDÔNIA  
Secretaria de Estado do Planejamento, Orçamento e Gestão - SEPOG  
Sistema de Planejamento Governamental (SIPLAG)

Monitoramento Quadrimestral do Exercício 2021

Período: janeiro a abril 2021

Orçamentário	% do Total	No Quadrimestre		Até o Quadrimestre		Programado (%)	o (%)	de desempenho	
		Empenhado	Liquidado	Empenhado	Liquidado				
R\$	100.000,00	37,04	35.240,00	7.500,00	35.240,00	7.500,00	35,24	7,50	3,75
Un	50,00		1,00		1,00				

#### Análise da ação pela U.O.

##### 1. Restrições identificadas:

Não Informado pela Unidade

##### 2. Situação atual:

A ação tem por finalidade promover e incentivar o treinamento, formação e aperfeiçoamento dos servidores e gestores da Controladoria Geral do Estado, adotando medidas que assegurem atualizações dos conhecimentos em áreas e temas que apoiem, auxiliem e subsidiem a tomadas de decisões. Houve a emissão de empenho nos valores próximos à limitação imposta pelo cronograma bimestral de desembolso, que conforme a Lei Orçamentária Anual para 2021 (Lei nº 4.938, de 30/12/2020) que fixou para o primeiro quadrimestre o limite é de 30,43% para a CGE, tendo sido emitidos empenhos no percentual superior à 30%. No entanto, considerando a pandemia ocasionada pelo novo coronavírus, ocorreram imprevistos que ensejaram a mudança do cronograma de capacitação previsto no âmbito da Controladoria Geral do Estado, de modo que, não foi possível a total liquidação das despesas empenhadas, uma vez que, esta só pode ocorrer após a efetivação da prestação dos serviços de capacitação contratados. Neste sentido, no 1º quadrimestre, apenas 01 das 50 unidades previstas foram atendidas, tendo sido postergada para o mês de maio/2021 38 unidades de capacitações neste ação.

##### 3. Resultados obtidos:

Houve parcial atendimento da capacitação, treinamento, formação e aperfeiçoamento dos servidores e gestores da Controladoria Geral do Estado. No 1º quadrimestre, apenas 01 das 50 unidades previstas foram atendidas, tendo sido postergada para o mês de maio/2021 38 unidades de capacitações neste ação.

#### Ação: 04.126.2359 - DESENVOLVER INOVAÇÕES TECNOLÓGICAS

Finalidade: Proporcionar a modernização do Órgão Central de Controle Interno do Poder Executivo através de aquisição de equipamentos necessários a atuação eficiente, eficaz e efetiva do Sistema de Controle Interno do Poder Executivo Estadual.

Descrição do Produto: Aquisição de Equipamentos de Tecnologia e Material Permanente

METAS FINANCEIRA E FÍSICA						RESULTADOS			
PROGRAMADA(Crédito Disponível)		REALIZADA				Empenhado/ Programado (%)	Liquidado/ Programado (%)	(*) Índice de desempenho	
Orçamentário	% do Total	No Quadrimestre		Até o Quadrimestre					
		Empenhado	Liquidado	Empenhado	Liquidado				
R\$	95.000,00	35,19	90.554,81	6.360,00	90.554,81	6.360,00	95,32	6,69	0,99
R\$	95000,00		6360,00		6360,00				

#### Análise da ação pela U.O.

##### 1. Restrições identificadas:

Não Informado pela Unidade

##### 2. Situação atual:

A ação tem por finalidade proporcionar a modernização do Órgão Central de Controle Interno do Poder Executivo através de aquisição de equipamentos necessários a atuação eficiente, eficaz e efetiva do Sistema de Controle Interno do Poder Executivo Estadual. A Controladoria Geral do Estado realizou a emissão de empenho nos valores superiores à limitação imposta pelo cronograma bimestral de desembolso, que conforme a Lei Orçamentária Anual para 2021 (Lei nº 4.938, de 30/12/2020) que fixou para o primeiro quadrimestre o limite é de 30,43% para a CGE, tendo sido emitidos empenhos no percentual superior à 95%. No entanto, considerando a pandemia ocasionada pelo novo coronavírus, ocorreram imprevistos que ensejaram a mudança do cronograma de entrega dos equipamentos adquiridos para a renovação do parque tecnológico da Controladoria Geral do Estado, de modo que, não foi possível a total liquidação das despesas empenhadas, uma vez que, esta só pode ocorrer após a efetivação da entrega dos materiais adquiridos.

##### 3. Resultados obtidos:

Houve parcial atendimento da renovação do parque tecnológico da Controladoria Geral do Estado. Foram celebrados contratos para aquisição de 22 (vinte e dois) monitores e 11 (onze) computadores. No entanto, devido à dificuldades de logística imposta aos fornecedores devido à crise provocada pelo novo coronavírus, a liquidação destes empenhos foi postergada para o próximo quadrimestre, quando da ocasião da efetiva entrega dos materiais permanentes.

#### Ação: 04.124.2361 - PROMOVER A GESTÃO DE RISCOS ORGANIZACIONAIS

Finalidade: Realizar ações de Monitoramento e Fiscalização dos Riscos Organizacionais do Poder Executivo do Estado.

Descrição do Produto: Emissão de Relatórios de Monitoramento, de Auditoria e Fiscalização



**GOVERNO DO ESTADO DE RONDÔNIA**  
**Secretaria de Estado do Planejamento, Orçamento e Gestão - SEPOG**  
**Sistema de Planejamento Governamental (SIPLAG)**

**Monitoramento Quadrimestral do Exercício 2021**

**Período: janeiro a abril 2021**

METAS FINANCEIRA E FISICA						RESULTADOS			
PROGRAMADA(Crédito Disponível)			REALIZADA				Empenhado/ Programado (%)	Liquidado/ Programado (%)	(*) Índice de desempenho
Orçamentário	% do Total	Programa	No Quadrimestre		Até o Quadrimestre				
			Empenhado	Liquidado	Empenhado	Liquidado			
R\$	75.000,00	27,78	14.900,00	14.900,00	14.900,00	14.900,00	19,87	19,87	0,99
R\$	75000,00		14900,00		14900,00				

**Análise da ação pela U.O.**

**1. Restrições identificadas:**

Não Informado pela Unidade

**2. Situação atual:**

A ação tem por finalidade realizar ações de Monitoramento e Fiscalização dos Riscos Organizacionais do Poder Executivo do Estado, com a emissão de Relatórios de Monitoramento, de Auditoria e Fiscalização. A Controladoria Geral do Estado realizou a emissão e liquidação de empenho no percentual aproximado de 19,87%. No entanto, considerando que a alocação dos recursos desta ação demanda basicamente visita in loco dos auditores desta unidade aos locais a serem fiscalizados, restou prejudicada a aplicação total dos recursos disponíveis para esta ação, uma vez que, fez-se necessária a prática de distanciamento social imposta pela pandemia do novo coronavírus (covid-19).

**3. Resultados obtidos:**

Houve parcial atendimento das ações de Monitoramento e Fiscalização dos Riscos Organizacionais do Poder Executivo do Estado, com a emissão de Relatórios de Monitoramento, de Auditoria e Fiscalização no âmbito da Controladoria Geral do Estado.

**DESCENTRALIZAÇÃO RECEBIDA**

**U.O: 11.006 - SUPERINTENDÊNCIA ESTADUAL DE DESENVOLVIMENTO ECONÔMICO E INFRAESTRUTURA**

**Programa: 2000 DESENVOLVE RONDÔNIA**

**Objetivo(s):**

Incentivar a modernização das empresas por meio do fomento a Ciência Tecnologia e Inovação, Fortalecer a prática do empreendedorismo e as atividades das micro e pequenas empresas do Estado.

**Indicador(s):**

Indicador	Unidade Medida	PPA 2020 - 2023		Índice Realizado 2020 (c)
		Índice Previsto 2021 (a)	Índice Previsto ao final do PPA	
Número de unidade Fomentada Anualmente	Un	14,00	14,00	0,00

Fonte.....: GDCTEC / SEDI

Índ. referência: 14,00

Periodicidade.....: Anual

Data apuração....: 16/08/2019

Base geográfica.....: Estadual

Fórmula de cálculo:  $\Sigma$  do número de unidades fomentadas anualmente. Número de Incubadoras + Startups + Patentes Registradas

**Dados Financeiros do Programa**

Exercício	Previsto (Dotação Atualizada)		Realizado - Liquidado		Resultado = (Realizado/Previsto)
	R\$	% sobre total do PPA da U.O.	R\$	% sobre total liquidado pela U.O.	
2020	8.258.486,81	49,77	5.466.230,51	43,52	66,19
2021	469.500,00	7,79	34.466,88	1,58	7,34
2022	-	0,00	-	0,00	0,00
2023	-	0,00	-	0,00	0,00

**EXECUÇÃO ORÇAMENTÁRIA DO PROGRAMA**



GOVERNO DO ESTADO DE RONDÔNIA  
Secretaria de Estado do Planejamento, Orçamento e Gestão - SEPOG  
Sistema de Planejamento Governamental (SIPLAG)

Monitoramento Quadrimestral do Exercício 2021

Período: janeiro a abril 2021

a. Orçamento Inicial (R\$)	b. Orçamento Atualizado (R\$)	c. Dotação Suplementada = (b-a)	% = (c/a)	e. Dotação Empenhada (R\$)	% = (e/b)	g. Dotação Liquidada (R\$)	% = (g/b)
469.500,00	469.500,00	0,00	0,00	88.305,08	18,80	34.466,88	7,34

**Considerações do programa - SEPOG/GMA**

O programa deverá ter atenção, na execução física em relação a orçamentária.

**Ação: 23.122.0259 - REALIZAR APORTE DE CAPITAL**

Finalidade: Realizar aporte de capital à Companhia de Mineração de Rondônia - CMR, à Sociedade de Portos e Hidrovias do Estado de Rondônia - SOPH, à Companhia de Águas e Esgoto de Rondônia - CAERD e à Companhia de Gás do Estado de Rondônia - RONGÁS.

Descrição do Produto: Realizar aporte de capital

METAS FINANCEIRA E FÍSICA						RESULTADOS		
PROGRAMADA(Crédito Disponível)		REALIZADA				Empenhado/ Programado (%)	Liquidado/ Programado (%)	(*) Índice de desempenho
Orçamentário	% do Total	No Quadrimestre		Até o Quadrimestre				
	Programa	Empenhado	Liquidado	Empenhado	Liquidado			
R\$	200.000,00	42,60	0,00	0,00	0,00	0,00	0,00	NE
%	100,00	0,00		0,00				

**Análise da ação pela U.O.**

**1. Restrições identificadas:**

Não Informado pela Unidade

**2. Situação atual:**

Ressalto que a presente ação fora criada no exercício de 2020 com finalidade de realizar repasse por meio de subvenção econômica, do qual foi realizada à CAERD por meio do processo 0041.379160/2020-54. Informo ainda que esta SEDI, solicitará juntamente a SEPOG o remanejamento do referido recurso para suplementação da folha de pagamento, considerando que a mesma já alcançou o equivalente 76%.

**3. Resultados obtidos:**

Não informado pela Unidade

**Ação Prioritária: 23.661.1002 - INCENTIVO E PROMOÇÃO DO DESENVOLVIMENTO ECONÔMICO**

Finalidade: Atrair investimentos para o Estado, intermediar a relação do empresário com o Município chave para o investimento e criar oportunidades para o crescimento e desenvolvimento econômico e para exportações.

Descrição do Produto: Industrias Instaladas

METAS FINANCEIRA E FÍSICA						RESULTADOS		
PROGRAMADA(Crédito Disponível)		REALIZADA				Empenhado/ Programado (%)	Liquidado/ Programado (%)	(*) Índice de desempenho
Orçamentário	% do Total	No Quadrimestre		Até o Quadrimestre				
	Programa	Empenhado	Liquidado	Empenhado	Liquidado			
R\$	25.000,00	5,32	5.000,00	4.400,00	5.000,00	20,00	17,60	NM
Un	14,00	0,00		0,00				

**Análise da ação pela U.O.**

**1. Restrições identificadas:**

OUT02 Outras (especificar).

**2. Situação atual:**

A Coordenação de Comércio Exterior tem realizado o acompanhamento e monitoramento de 27 (vinte e sete) empresas que demonstraram interesse de realizar investimentos no Estado de Rondônia. Das citadas, não ocorreram ainda efetivamente a implantação da indústria por diversos fatores a serem considerados como: estar em fase de levantamento de dados e estudo de viabilidade, aquisição de maquinários e insumos, suspensão do projeto de implantação por instabilidade do setor econômico, tendo em vista as oscilações ocorridas em detrimento da pandemia, liberação de licença ambiental, bem como o acesso a isenção de tributos fiscais.

Atualmente há 05 (cinco) empresas em situação avançada para início das suas operações, mas que dependem da conclusão em etapas do projeto para iniciarem suas atividades.

Como forma de atrair mais investimentos, a INVEST Rondônia planejou ao longo do ano a realização de encontros com empresários de maneira a atender as exigências sanitárias da pandemia. Entretanto no 1º semestre deste ano houve grande disseminação da doença em



GOVERNO DO ESTADO DE RONDÔNIA  
Secretaria de Estado do Planejamento, Orçamento e Gestão - SEPOG  
Sistema de Planejamento Governamental (SIPLAG)

Monitoramento Quadrimestral do Exercício 2021

Período: janeiro a abril 2021

todo país, o que gerou a inviabilidade de ocorrência do mesmo.

Como forma paliativa, adotamos a abordagem virtual por meio de ligações, videoconferências e e-mail, sendo o retorno mais moroso quanto as respostas positivas de conseguir o contato inicial com os empresários.

### 3. Resultados obtidos:

Como explicado na pergunta nº 1, os resultados para atingimento da meta dependem de fatores externos, muitas vezes ligados a situação econômica do país e do mundo.

Outrossim a INVEST Rondônia tem buscado demais alternativas de operacionalizar o alcance das metas prestando todo o suporte necessário aos empresários para que pelo menos no âmbito do Governo, o projeto não sofra com excesso de burocracia.

### Ação: 23.126.1003 - PROMOVER A MODERNIZAÇÃO E DESENVOLVIMENTO DA ECONOMIA POR MEIO DA CIÊNCIA E TECNOLOGIA E INOVAÇÃO

Finalidade: "Painel Setorial Econômico" geração de Painel com indicadores setoriais de relação de dados geoeconômicos, sociais, infraestrutura e espaciais; "Rede Estadual de Incubadoras" fortalecer a cultura de inovação com criação de empresas de base tecnológica; "Fórum Itinerante de Inovação e Competitividade" criar mecanismos efetivos de estímulo à inovação e de atração e promoção de empresas inovadoras; "Instalação de Incubadoras de Empresas de Base Tecnológica Estadual" Desenvolver a Cadeia Produtiva de Inovação por meio da criação de Incubadoras; "Conselho Estadual de Ciência e Tecnologia" deliberar sobre os instrumentos de estímulo e incentivo ao desenvolvimento econômico, científico e tecnológico, e educação técnica e tecnológica.

Descrição do Produto: Incubadoras, Startups e Patentes Registradas

METAS FINANCEIRA E FÍSICA						RESULTADOS		
PROGRAMADA(Crédito Disponível)		REALIZADA				Empenhado/ Programado (%)	Liquidado/ Programado (%)	(*) Índice de desempenho
Orçamentário	% do Total	No Quadrimestre		Até o Quadrimestre				
	Programa	Empenhado	Liquidado	Empenhado	Liquidado			
R\$	26.000,00	5,54	0,00	0,00	0,00	0,00	0,00	NE
Un	14,00		0,00		0,00			

#### Análise da ação pela U.O.

##### 1. Restrições identificadas:

Não Informado pela Unidade

##### 2. Situação atual:

Em virtude do período de reestruturação do Programa Estadual de Inovação nesse primeiro quadrimestre, os recursos utilizados até o presente momento foram do FIDER. Dessa forma, a fonte 100 será utilizada em situações específicas para complementar as ações da GDCTEC nos próximos quadrimestres.

##### 3. Resultados obtidos:

Não informado pela Unidade

### Ação Prioritária: 23.123.1004 - PROMOVER A COMPETITIVIDADE DAS CADEIAS PRODUTIVAS REGIONAIS

Finalidade: Assegurar recursos para a realização de incentivo de natureza financeira às micro, pequenas e médias empresas, aos microempreendedores bem como o desenvolvimento às cadeias produtivas regionais, aumentar a competitividade e incentivar o empreendedorismo; Programas: Crédito ao Microempreendedor; Emprega Mais Rondônia (ProMPE); Incentivo aos Arranjos Produtivos Locais (ProAPL).

Descrição do Produto: Empresas Fomentada no (ProMPE) e (ProAPL).

METAS FINANCEIRA E FÍSICA						RESULTADOS		
PROGRAMADA(Crédito Disponível)		REALIZADA				Empenhado/ Programado (%)	Liquidado/ Programado (%)	(*) Índice de desempenho
Orçamentário	% do Total	No Quadrimestre		Até o Quadrimestre				
	Programa	Empenhado	Liquidado	Empenhado	Liquidado			
R\$	30.000,00	6,39	0,00	0,00	0,00	0,00	0,00	NM
Un	634,00		400,00		400,00			

#### Análise da ação pela U.O.

##### 1. Restrições identificadas:

Não Informado pela Unidade

##### 2. Situação atual:

Considerando que esta Superintendência Estadual de Desenvolvimento Econômico e Infraestrutura – SEDI está à frente das Ações de



**GOVERNO DO ESTADO DE RONDÔNIA**  
**Secretaria de Estado do Planejamento, Orçamento e Gestão - SEPOG**  
**Sistema de Planejamento Governamental (SIPLAG)**

**Monitoramento Quadrimestral do Exercício 2021**

**Período: janeiro a abril 2021**

Recuperação Econômica conforme Decreto Nº 23.304 de 21 de Agosto de 2020, que tem como principal objetivo traçar diretrizes como mecanismo de auxílio aos empreendedores com dificuldades econômicas, acompanhando a evolução do quadro, deliberar e determinar a adoção de medidas no âmbito das competências do Poder Executivo para tratar, acompanhar e mitigar as consequências econômicas originadas da pandemia da covid -19 e elaborar Plano de Ação com mapeamento dos setores econômicos que foram mais impactados, bem como, a previsão de iniciativas que visem sua recuperação. Segundo fonte do SEBRAE, Rondônia possui 119.991 empresas que representam os grandes setores da seguinte forma: 54.539 no comércio, 45.661 em serviços, 10.827 na indústria, 8.150 na construção civil e 814 no setor agropecuário, vale ressaltar que as empresas (MEI, ME e EPP) atendidas pelo Programa Nacional de Microcrédito Produtivo e Orientado (PNMPO) representam 94% desse total.

Devido a importância dos números apresentados, seja pela quantidade de pessoas direta e indiretamente envolvidas e também para a economia de Rondônia, o aumento e a facilitação de acesso ao crédito, neste momento de pandemia vivenciado pelos empreendedores, contribuirá para que as empresas honrem seus compromissos em seus fluxos de caixa, garantindo condições operacionais de funcionamento.

Neste sentido no mês de fevereiro lançamos o programa de apoio as micro e pequenas empresas e empreendedores de pequenos negócios - PROAMPE/RO instituído pelo decreto estadual nº 25.555, que atenderá 13 municípios a qual atenderá a demanda de 70 % do mercado de microcrédito do estado com objetivo Fortalecer a economia do Estado de Rondônia por meio do microcrédito, voltado as pessoas físicas e jurídicas que se configuram como empreendedores formais e informais, artesões, microempreendedor individual (MEI), microempresa, empresa de pequeno porte, associações e cooperativas, do Estado de Rondônia, proporcionando a geração de renda e ocupação de trabalho acompanhados de orientações técnicas, executado por meio de instituição habilitada. Outrossim, se manteve com a política pública que se tem no estado há muitos anos atendendo os micro e pequenos empreendedores discriminados na meta física, bem como os processos a serem utilizados pela fonte 100 estão sendo instruídos para execução no próximo quadrimestre.

**3. Resultados obtidos:**

Pretende-se a reestruturação da política pública de microcrédito atualmente desenvolvida pela Superintendência Estadual de Desenvolvimento Econômico e Infraestrutura - SEDI, buscando atribuir maior eficiência e economicidade aos processos e recursos aplicados no desenvolvimento das ações relacionadas ao microcrédito no Estado de Rondônia e ainda, permitirá o desenvolvimento de ações contínuas que garantam a implantação, expansão, manutenção e consolidação de um Programa Estadual de Microcrédito Produtivo e Orientado que, para além de mais efetivo, será sustentável, do ponto de vista econômico, garantindo a desoneração do FIDER e a construção de uma rede de agências de microcrédito com cobertura inicial de 13 (treze) municípios podendo após a avaliação desta primeira etapa ser expandida para todo o território estadual mediante a adesão dos demais municípios.

Deste modo realizou-se o Programa de Formação de Agentes de Crédito - PROFAC, destinado à capacitação dos agentes que atuarão no Programa de Apoio às Micro e Pequenas Empresas e Empreendedores de Pequenos Negócios do Estado de Rondônia - PROAMPE-RO, capacitando 17 agentes de crédito dos 13 municípios: Porto Velho, Jaru, Ariquemes, Candeias, Pimenta Bueno, Vilhena, Cacoal, Espigão do Oeste, São Miguel, São Francisco, Rolim de Moura, Alta Floresta e Cerejeiras.

Dando avanço a essa política pública já fora inaugurada 4 unidades de crédito sendo elas Jaru, Porto Velho, Candeias e Ariquemes.

**Ação: 23.334.2009 - PROMOVER A INTERMEDIÇÃO DE MÃO DE OBRA**

Finalidade: Prestar atendimento aos trabalhadores e empregadores através das ações do Sistema Público de Emprego, Trabalho e Renda, facilitando seu acesso aos serviços oferecidos pelo SINE.

Descrição do Produto: pessoas atendidas

METAS FINANCEIRA E FÍSICA						RESULTADOS			
PROGRAMADA(Crédito Disponível)			REALIZADA				Empenhado/ Programado (%)	Liquidado/ Programado (%)	(*) Índice de desempenho
Orçamentário		% do Total	No Quadrimestre		Até o Quadrimestre				
R\$		Programa	Empenhado	Liquidado	Empenhado	Liquidado			
	188.500,00	40,15	83.305,08	30.066,88	83.305,08	30.066,88	44,19	15,95	NM
Un	125000,00		0,00		0,00				

**Análise da ação pela U.O.**

**1. Restrições identificadas:**

Não Informado pela Unidade

**2. Situação atual:**

O SINE atualmente tem concentrado suas atividades na promoção da intermediação da mão-de-obra, no que pese ainda prestar atendimento e orientações quanto à emissão da carteira de trabalho digital e acesso para habilitação e requerimento do seguro desemprego. Nesse primeiro quadrimestre o SINE conseguiu colocar mais de 500 pessoas no mercado de trabalho, mesmo enfrentando decretos de isolamento social.

**3. Resultados obtidos:**

Nesse primeiro quadrimestre os nove postos de atendimento do SINE, conseguiu realizar cerca de 22.603 atendimentos, disponibilizou 1.246 vagas de emprego, colocou 730 pessoas no mercado de trabalho e realizou 6.125 atendimentos e orientações para seguro-desemprego. Vale ressaltar que os postos do Sine ficaram sem atendimento presencial por mais de um mês, em virtude de Decreto Estadual restritivo.

**Programa: 2072 PROTEÇÃO E DEFESA DOS DIREITOS DO CONSUMIDOR**

**Objetivo(s):**

Equilibrar as relações de consumo, visando à proteção e defesa dos direitos do consumidor.





GOVERNO DO ESTADO DE RONDÔNIA  
Secretaria de Estado do Planejamento, Orçamento e Gestão - SEPOG  
Sistema de Planejamento Governamental (SIPLAG)

Monitoramento Quadrimestral do Exercício 2021

Período: janeiro a abril 2021

**Indicador(s):**

Indicador	Unidade Medida	PPA 2020 - 2023		Índice Realizado 2020 (c)
		Índice Previsto 2021 (a)	Índice Previsto ao final do PPA	

Abertura de Processo (CIP e Audiência) Un 15700,00 9900,00 -

Fonte.....: Gerência de Fiscalização PROCON-RO Índ. referência: 15000,00

Periodicidade.....: Anual Data apuração.....: 02/01/2020

Base geográfica.....: Estadual

Fórmula de cálculo: A soma de Processos abertos Anualmente.

**Dados Financeiros do Programa**

Exercício	Previsto (Dotação Atualizada)		Realizado - Liquidado		Resultado = (Realizado/Previsto)
	R\$	% sobre total do PPA da U.O.	R\$	% sobre total liquidado pela U.O.	
2020	319.579,98	1,93	195.895,31	1,56	61,30
2021	134.006,00	2,22	13.000,00	0,60	9,70
2022	-	0,00	-	0,00	0,00
2023	-	0,00	-	0,00	0,00

**EXECUÇÃO ORÇAMENTÁRIA DO PROGRAMA**

a. Orçamento Inicial (R\$)	b. Orçamento Atualizado (R\$)	c. Dotação Suplementada = (b-a)	% = (c/a)	e. Dotação Empenhada (R\$)	% = (e/b)	g. Dotação Liquidada (R\$)	% = (g/b)
134.006,00	134.006,00	0,00	0,00	38.525,08	28,74	13.000,00	9,70

**Considerações do programa - SEPOG/GMA**

O programa deverá ser reavaliado nas informações inseridas no campo considerações item 1 e 2.

**Ação: 23.122.2661 - GARANTIR OS DIREITOS DO CONSUMIDOR**

Finalidade: Reestruturação e modernização administrativa do PROCON Rondônia, com estratégias voltadas para educação, saúde, segurança e proteção social com cidadania.

Descrição do Produto: Estabelecimento Fiscalizados

METAS FINANCEIRA E FÍSICA						RESULTADOS			
PROGRAMADA(Crédito Disponível)			REALIZADA			Empenhado/ Programado (%)	Liquidado/ Programado (%)	(*) Índice de desempenho	
Orçamentário	% do Total Programa	Programa	No Quadrimestre		Até o Quadrimestre				
			Empenhado	Liquidado	Empenhado	Liquidado			
R\$	134.006,00	100,00	38.525,08	13.000,00	38.525,08	13.000,00	28,75	9,70	0.12
Un	5200,00		4117,00		4117,00				

**Análise da ação pela U.O.**

**1. Restrições identificadas:**

OUT02 Outras (especificar).

**2. Situação atual:**

Fora realizado o mapeamento das dez regiões do Estado para elaboração de novas políticas de Defesa do Consumidor e andamento dos projetos do ano anterior. havendo ainda, proposta de projetos para abertura de novas unidades do PROCON/RO tendo em vista a necessidade de maior auxílio a população. Novas aquisições de materiais permanente e de expediente a serem custeados com valores contidos no Fundo de Defesa do Consumidor, após aprovação dos projetos apresentados ao conselho, em como maior intensificação na publicidade dos serviços prestados a população através de divulgação nas mídias sociais e meios de comunicação locais, tendo em vista a pandemia da Covid-19 que retraiu nosso atendimento devido as questões de isolamento e distanciamento social.

**3. Resultados obtidos:**



Monitoramento Quadrimestral do Exercício 2021

Período: janeiro a abril 2021

Tendo em vista que a ausência de enfrentamento do desequilíbrio nas relações de consumo resulta no aumento considerável do número de reclamações registradas nos órgãos de proteção e defesa do consumidor, elevando a necessidade de fomentar e desenvolver ações que têm como escopo a proteção e defesa daqueles considerados parte vulnerável nas relações de consumo, esta coordenadoria atendeu mais de dez mil pessoas quando computadas todos os meios e formas de atendimento, sejam presencial ou virtual, tendo concedido diversas entrevistas as mídias locais, levando conhecimento aos consumidores do Estado. Dessa forma tendo em vista que os índices ultrapassaram os previstos nos indicadores o desempenho do programa foi totalmente positivo, considerando ainda as atividades fiscalizatórias que acrescentam ao quantitativo e por ser fonte de arrecadação própria irá ajudar na manutenção das necessidades do órgão.

**DESCENTRALIZAÇÃO RECEBIDA**

**U.O: 11.007 - SUPERINTENDÊNCIA ESTADUAL DE TECNOLOGIA DA INFORMAÇÃO E COMUNICAÇÃO**

**Programa: 2074 GESTÃO INTEGRADA DAS ATIVIDADES DE GESTÃO GOVERNAMENTAL E TECNOLOGIA DA INFORMAÇÃO E COMUNICAÇÃO**

**Objetivo(s):**

Aumentar a eficiência da ação do Estado mediante o uso integrado da tecnologia da informação, contribuindo para o aprimoramento da gestão.

**Indicador(s):**

Indicador	Unidade Medida	PPA 2020 - 2023		Índice Realizado 2020 (c)
		Índice Previsto 2021 (a)	Índice Previsto ao final do PPA	
Disponibilidade da Rede	%	99,00	99,00	99,00
<b>Fonte.....:</b>	SISTEMA DE MONITORAMENTO - ZABBIX		<b>Índ. referência:</b>	99,00
<b>Periodicidade.....:</b>	Semestral		<b>Data apuração.....:</b>	12/08/2019
<b>Base geográfica.....:</b>	Estadual			
<b>Fórmula de cálculo:</b>	Tempo de Funcionamento / Tempo Total Decorrido			
Latência da Rede	%	95,00	95,00	95,00
<b>Fonte.....:</b>	SISTEMA DE MONITORAMENTO - ZABBIX		<b>Índ. referência:</b>	95,00
<b>Periodicidade.....:</b>	Semestral		<b>Data apuração.....:</b>	12/08/2019
<b>Base geográfica.....:</b>	Estadual			
<b>Fórmula de cálculo:</b>	Percentual de medições realizadas em que a latência atingiu no máximo 80 milissegundos em conexões terrestres e 900 milissegundos em conexões por satélite.			
Taxa de Reclamações do Serviço	Un	24,00	24,00	24,00
<b>Fonte.....:</b>	SISTEMA GLPI		<b>Índ. referência:</b>	0,00
<b>Periodicidade.....:</b>	Mensal		<b>Data apuração.....:</b>	12/08/2019
<b>Base geográfica.....:</b>	Estadual			
<b>Fórmula de cálculo:</b>	Número de reclamações registradas no sistema GLPI. Índice esperado de máximo 2 por mês.			
Taxa de Tempo de Reparo	h	12,00	12,00	12,00
<b>Fonte.....:</b>	SISTEMA GLPI		<b>Índ. referência:</b>	12,00
<b>Periodicidade.....:</b>	Mensal		<b>Data apuração.....:</b>	12/08/2019
<b>Base geográfica.....:</b>	Estadual			
<b>Fórmula de cálculo:</b>	Tempo de atendimento às solicitações de reparo. Tempo esperado de no máximo 12 horas.			



GOVERNO DO ESTADO DE RONDÔNIA  
Secretaria de Estado do Planejamento, Orçamento e Gestão - SEPOG  
Sistema de Planejamento Governamental (SIPLAG)

Monitoramento Quadrimestral do Exercício 2021

Período: janeiro a abril 2021

Dados Financeiros do Programa

Exercício	Previsto (Dotação Atualizada)		Realizado - Liquidado		Resultado = (Realizado/Previsto)
	R\$	% sobre total do PPA da U.O.	R\$	% sobre total liquidado pela U.O.	
2020	5.256.501,63	30,38	1.491.903,25	13,40	28,38
2021	4.580.251,00	26,54	320.863,02	9,20	7,01
2022	-	0,00	-	0,00	0,00
2023	-	0,00	-	0,00	0,00



Monitoramento Quadrimestral do Exercício 2021

Período: janeiro a abril 2021

### EXECUÇÃO ORÇAMENTÁRIA DO PROGRAMA

a. Orçamento Inicial (R\$)	b. Orçamento Atualizado (R\$)	c. Dotação Suplementada = (b-a)	% = (c/a)	e. Dotação Empenhada (R\$)	% = (e/b)	g. Dotação Liquidada (R\$)	% = (g/b)
4.580.251,00	4.580.251,00	0,00	0,00	1.869.169,00	40,80	320.863,02	7,00

#### Considerações do programa - SEPOG/GMA

O Programa finalístico da SETIC (antiga EPR), apresentou baixa execução física e financeira, bem como, pouco detalhamento dos resultados obtidos, dificultando a transparência e a análise dos técnicos da GMA/CPG/SEPOG. Desta forma, alertamos o Gestor para que adote as providências necessárias, visando o alcance das metas nos próximos quadrimestres.

#### Ação: 04.126.1000 - EXPANSÃO DA INFOVIA

Finalidade: O projeto Expansão da INFOVIA é necessário para instrumentalizar o Governo do Estado com uma rede de voz e dados integrada a serviços de modernização da gestão pública e fomentar o desenvolvimento econômico e social em diversas áreas de Rondônia.

Descrição do Produto: Fornecer acesso à INFOVIA para os municípios do eixo da BR-364.

METAS FINANCEIRA E FÍSICA						RESULTADOS			
PROGRAMADA(Crédito Disponível)			REALIZADA				Empenhado/ Programado (%)	Liquidado/ Programado (%)	(*) Índice de desempenho
Orçamentário	% do Total Programa		No Quadrimestre		Até o Quadrimestre				
			Empenhado	Liquidado	Empenhado	Liquidado			
R\$	1.000,00	0,02	0,00	0,00	0,00	0,00	0,00	NE	
Un	1,00		0,00		0,00				

#### Análise da ação pela U.O.

##### 1. Restrições identificadas:

Não Informado pela Unidade

##### 2. Situação atual:

A Ação está sendo realizada por meio de Parceria Público Privada - PPP, e até o momento não envolveu dispêndio de recursos - Processo SEI nº 0024.206880/2020-18.

##### 3. Resultados obtidos:

A Ação está sendo realizada por meio de Parceria Público Privada - PPP, e até o momento não envolveu dispêndio de recursos - Processo SEI nº 0024.206880/2020-18.

#### Ação: 04.126.2283 - GERENCIAR AS ATIVIDADES DE AQUISIÇÃO, MANUTENÇÃO, DESENVOLVIMENTO E IMPLANTAÇÃO DE SISTEMAS

Finalidade: Subsidiar e aprimorar o processo de gestão, adequando-o às particularidades, características, demandas e variáveis do Governo, por meio de sistemas que promovam a integração, automação e gestão de processos e a eficiência em âmbito estadual.

Descrição do Produto: Garantir o pleno funcionamento dos sistemas computacionais utilizados pelos órgãos públicos do Estado.

METAS FINANCEIRA E FÍSICA						RESULTADOS			
PROGRAMADA(Crédito Disponível)			REALIZADA				Empenhado/ Programado (%)	Liquidado/ Programado (%)	(*) Índice de desempenho
Orçamentário	% do Total Programa		No Quadrimestre		Até o Quadrimestre				
			Empenhado	Liquidado	Empenhado	Liquidado			
R\$	580.251,00	12,67	185.704,44	92.852,22	185.704,44	92.852,22	32,00	16,00	0,50
%	100,00		32,00		32,00				

#### Análise da ação pela U.O.

##### 1. Restrições identificadas:

Não Informado pela Unidade

##### 2. Situação atual:

A Ação vem cumprindo com seu objetivo e garantindo o pleno funcionamento dos sistemas computacionais utilizados pelos órgãos públicos do Estado.

##### 3. Resultados obtidos:

Diversos sistemas têm sido mantidos por meio desta Ação, dentre eles: SEI, E-Estado, Portal do Servidor, dentre outros dos mais importantes



**GOVERNO DO ESTADO DE RONDÔNIA**  
**Secretaria de Estado do Planejamento, Orçamento e Gestão - SEPOG**  
**Sistema de Planejamento Governamental (SIPLAG)**

**Monitoramento Quadrimestral do Exercício 2021**

**Período: janeiro a abril 2021**

utilizados pelas unidades governamentais.

**Ação: 04.126.2285 - PROVER, ADMINISTRAR E MANTER A INFRAESTRUTURA DE TECNOLOGIA DA INFORMAÇÃO E COMUNICAÇÃO**

Finalidade: Promover a gestão de recursos de TIC (Tecnologia da Informação e Comunicação) objetivando proporcionar a infraestrutura necessária para a melhoria dos serviços prestados ao cidadão.

Descrição do Produto: Infraestrutura de rede de comunicação de dados e tecnologia da informação mantida e adequada às necessidades governamentais.

METAS FINANCEIRA E FÍSICA						RESULTADOS			
PROGRAMADA(Crédito Disponível)		REALIZADA				Empenhado/ Programado (%)	Liquidado/ Programado (%)	(*) Índice de desempenho	
Orçamentário	% do Total Programa	No Quadrimestre		Até o Quadrimestre					
		Empenhado	Liquidado	Empenhado	Liquidado				
R\$	3.999.000,00	87,31	1.683.464,56	228.010,80	1.683.464,56	228.010,80	42,10	5,70	0,13
%	100,00		42,00		42,00				

**Análise da ação pela U.O.**

**1. Restrições identificadas:**

Não Informado pela Unidade

**2. Situação atual:**

A Ação vem cumprindo seus objetivos adequadamente, com a infraestrutura de rede de comunicação de dados e tecnologia da informação mantida e adequada às necessidades governamentais.

**3. Resultados obtidos:**

Toda a infraestrutura de rede de comunicação de dados e tecnologia da informação tem se mantido adequada às necessidades governamentais, como o armazenamento de dados e o fornecimento de rede para mais de 250 unidades governamentais.

**DESCENTRALIZAÇÃO RECEBIDA**

**U.O: 11.009 - SUPERINTENDÊNCIA DE GESTÃO DOS GASTOS PÚBLICOS ADMINISTRATIVOS**

**Programa: 2112 FORTALECIMENTO DA POLÍTICA ESTADUAL DE CIDADANIA E DE DIREITOS HUMANOS**

**Objetivo(s):**

Implementar políticas de atendimento ao cidadão, proporcionando a universalização do acesso às informações e aos serviços públicos ou de natureza pública; promover a qualidade e celeridade dos processos de atendimento; resgatar a credibilidade do cidadão no serviço público, bem como a do agente público.

**Indicador(s):**

Indicador	Unidade Medida	PPA 2020 - 2023		Índice Realizado 2020 (c)
		Índice Previsto 2021 (a)	Índice Previsto ao final do PPA	
Atendimento Integrado no formato fixo	Un	730000,00	750000,00	258063,00

**Fonte.....:** Secretaria de Estado da Assistência e do Desenvolvimento Social - SEAS **Índ. referência:** 700000,00

**Periodicidade.....:** Anual **Data apuração.....:** 31/12/2018

**Base geográfica.....:** Estadual

**Fórmula de cálculo:** soma de todos os atendimentos realizados nas unidades do Tudo Aqui. Porto Velho, Porto Velho Shopping, Rolim de Moura e Ji-parana.



Monitoramento Quadrimestral do Exercício 2021

Período: janeiro a abril 2021

Atendimento Integrado no formato itinerante Un 9200,00 9700,00 1280,00

Fonte.....: Secretaria de Estado de Assistência Social - SEAS

Índ. referência: 8889,00

Periodicidade.....: Anual

Data apuração.....: 31/12/2018

Base geográfica.....: Estadual

Fórmula de cálculo: Totais de atendimentos anual.

#### Dados Financeiros do Programa

Exercício	Previsto (Dotação Atualizada)		Realizado - Liquidado		Resultado = (Realizado/Previsto)
	R\$	% sobre total do PPA da U.O.	R\$	% sobre total liquidado pela U.O.	
2020	4.861.341,97	4,64	3.866.277,66	4,49	79,53
2021	6.585.425,00	7,13	1.068.701,99	4,89	16,23
2022	-	0,00	-	0,00	0,00
2023	-	0,00	-	0,00	0,00

#### EXECUÇÃO ORÇAMENTÁRIA DO PROGRAMA

a. Orçamento Inicial (R\$)	b. Orçamento Atualizado (R\$)	c. Dotação Suplementada = (b-a)	% = (c/a)	e. Dotação Empenhada (R\$)	% = (e/b)	g. Dotação Liquidada (R\$)	% = (g/b)
6.585.425,00	6.585.425,00	0,00	0,00	2.093.333,00	31,78	1.068.701,99	16,22

#### Considerações do programa - SEPOG/GMA

O programa apresenta execução dentro do previsto em atendimento a LOA e PPA.

#### Ação: 04.122.2011 - PROMOVER O ACESSO AOS SERVIÇOS DE ATENDIMENTO AO CIDADÃO

Finalidade: Promover o trabalho no planejamento e implantação de Centrais de Atendimento Integrado no formato fixo nos município de Rolim de Moura, Ji-parana, Ariquemes e Porto Velho, como também no formato itinerante, de forma que se pretende atingir toda a população do Estado de Rondônia.

Descrição do Produto: unidade mantida

METAS FINANCEIRA E FÍSICA						RESULTADOS			
PROGRAMADA(Crédito Disponível)		REALIZADA				Empenhado/ Programado (%)	Liquidado/ Programado (%)	(*) Índice de desempenho	
Orçamentário	% do Total Programa	No Quadrimestre		Até o Quadrimestre					
		Empenhado	Liquidado	Empenhado	Liquidado				
R\$	6.585.425,00	100,00	2.093.333,00	1.068.701,99	2.093.333,00	1.068.701,99	31,79	16,23	0.16
%	100,00		100,00		100,00				

#### Análise da ação pela U.O.

##### 1. Restrições identificadas:

Não Informado pela Unidade

##### 2. Situação atual:

As ações concentram-se em medidas de melhoria contínua e manutenção das unidades do Tudo Aqui Móvel, Centro, Shopping, Ji-Paraná, Rolim de Moura, assim como para implementação das duas novas unidades em Ariquemes e Cacoal. Informamos ainda que a inauguração da unidade Tudo Ariquemes está prevista para o mês de julho do ano corrente, tendo em vista a finalização das obras de revitalização do prédio, compreendendo as reformas internas e externas, aquisição de materiais permanentes, entre outros.

A unidade Ji-Paraná sofrerá reforma em todo o prédio, visando as adequações exigidas pelos órgãos competentes (bombeiros, Ministério Público), assim como aquisição novos materiais permanentes.

Ademais, a unidade do Tudo Aqui Cacoal está em fase de apresentação de projeto e levantamento de todos os custos para sua



**GOVERNO DO ESTADO DE RONDÔNIA**  
**Secretaria de Estado do Planejamento, Orçamento e Gestão - SEPOG**  
**Sistema de Planejamento Governamental (SIPLAG)**

**Monitoramento Quadrimestral do Exercício 2021**

**Período: janeiro a abril 2021**

implementação, considerando todas as ações necessárias para o pleno funcionamento da unidade de atendimento, sendo os gastos essenciais, locação de imóvel, mobiliário, equipamentos eletrônicos, equipamentos de informática, material de expediente, equipe de limpeza, segurança patrimonial, terceirização do serviço de atendimento e demais custos. Outrossim, as demais unidades (Centro, Shopping, Rolim de Moura e unidade móvel) estão projetadas para reformas, substituição de móveis danificados sem possibilidade de reparos, aquisição de outros materiais permanentes, etc.

**3. Resultados obtidos:**

Muito embora a execução financeira necessite de melhorias, os resultados foram satisfatórios até o momento dentro das condições e possibilidades, tendo em vista as restrições determinadas pelas normas legais, visando a contenção da disseminação da COVID-19.

**Programa: 2128 COMUNICAÇÃO GOVERNAMENTAL**

**Objetivo(s):**

Promover a Comunicação Governamental, levando aos públicos interno e externo os atos e fatos de governo por meio das ações de comunicação corporativa (produção de releases, matérias jornalísticas, notas distribuídas aos veículos de comunicação estaduais e nacionais, atendimento à imprensa, realização de entrevistas coletivas, realização de eventos; qualificação dos porta-vozes institucionais, qualificação do quadro de assessores de comunicação), e por meio da publicidade institucional e de utilidade pública.

**Indicador(s):**

Indicador	Unidade Medida	PPA 2020 - 2023		Índice Realizado 2020 (c)
		Índice Previsto 2021 (a)	Índice Previsto ao final do PPA	
Número de entregas realizadas	Un	20,00	20,00	84,00

**Fonte.....:** Superintendencia Estadual de Comunicação - SECOM

**Índ. referência:** 11,00

**Periodicidade.....:** Anual

**Data apuração....:** 14/08/2019

**Base geográfica.....:** Estadual

**Fórmula de cálculo:**  $\Sigma$  número de entregas realizadas. Campanhas Completas (ações publicitárias de maior complexidade: planejamento, criação, produção eletrônica, criação/gestão/monitoramento de mídias sociais, distribuição de mídia) + Criação Publicitaria (ações publicitárias de menor complexidade com atendimento parcial de demandas, por exemplo, uma peça dentro de uma campanha maior; criação de layouts, roteiros, gestão, relacionamento e monitoramento para ações pontuais em redes sociais) + Comunicação Corporativa (assessoria de imprensa, relacionamento com públicos específicos - interno, externo, misto).

**Dados Financeiros do Programa**

Exercício	Previsto (Dotação Atualizada)		Realizado - Liquidado		Resultado = (Realizado/Previsto)
	R\$	% sobre total do PPA da U.O.	R\$	% sobre total liquidado pela U.O.	
2020	26.246.118,50	25,04	22.315.573,75	25,90	85,02
2021	20.445.239,00	22,14	3.699.799,39	16,93	18,10
2022	-	0,00	-	0,00	0,00
2023	-	0,00	-	0,00	0,00

**EXECUÇÃO ORÇAMENTÁRIA DO PROGRAMA**

a. Orçamento Inicial (R\$)	b. Orçamento Atualizado (R\$)	c. Dotação Suplementada = (b-a)	% = (c/a)	e. Dotação Empenhada (R\$)	% = (e/b)	g. Dotação Liquidada (R\$)	% = (g/b)
20.445.239,00	20.445.239,00	0,00	0,00	9.187.200,02	44,93	3.699.799,39	18,09

**Considerações do programa - SEPOG/GMA**

O programa apresenta execução dentro do previsto, vindo atender a LOA e PPA.

**Ação: 04.131.2172 - PROMOVER A COMUNICAÇÃO E TRANSMISSÃO DE ATOS E FATOS DO GOVERNO**

**Finalidade:** Assegurar o acesso da sociedade à informação sobre os direitos e deveres do cidadão, fortalecendo a cidadania e a integração Estadual e Nacional, mediante divulgação das políticas públicas, programas, ações e projetos de interesse público.

**Descrição do Produto:** Campanhas publicitárias veiculadas; ações publicitárias de menor vulto realizadas. Havendo os recursos previstos inicialmente, amplia-se para produtos como notícias produzidas (mensuradas pelo clipping de notícias); eventos realizados; treinamentos realizados.

METAS FINANCEIRA E FÍSICA				RESULTADOS		
PROGRAMADA(Crédito Disponível)	REALIZADA			Empenhado/	Liquidado/	(*) Índice
Orçamentária	% de Total	No Quadrimestre	Até o Quadrimestre	Programado	Programado	de



GOVERNO DO ESTADO DE RONDÔNIA  
Secretaria de Estado do Planejamento, Orçamento e Gestão - SEPOG  
Sistema de Planejamento Governamental (SIPLAG)

Monitoramento Quadrimestral do Exercício 2021

Período: janeiro a abril 2021

Orçamentário	% do Total	No Quadrimestre		Até o Quadrimestre		Programado (%)	Programado (%)	de desempenho	
		Empenhado	Liquidado	Empenhado	Liquidado				
R\$	20.000.000,00	97,82	9.002.200,01	3.574.224,59	9.002.200,01	3.574.224,59	45,01	17,87	0,51
Un	20,00		7,00		7,00				

### Análise da ação pela U.O.

#### 1. Restrições identificadas:

Não Informado pela Unidade

#### 2. Situação atual:

A ação tem se concentrado na publicidade por meio da Campanha de Prevenção Combate ao Coronavírus, com criação e produção de peças eletrônicas (rádio e TV) e conteúdos e layouts para redes sociais, além da veiculação nas mídias on (internet) e offline (rádio, TV, outdoor). Também a aquisição de assinaturas de jornal foi mantida, mas com total de exemplares reduzido considerando a situação de pandemia e períodos estendidos de trabalho remoto, com poucos servidores em trabalho presencial na sede administrativa.

Foram adquiridas neste quadrimestre o total de 88.893.024 inserções (OUTDOOR: 143; TV: 8.749; RADIO: 42.281; INTERNET BUSCA: 15.775.416; INTERNET DISPLAY: 53.061.380; INTERNET SOCIAL: 20.005.055).

Ações de publicidade executadas:

OS nº 1 (0015737747), cancel. substit. por OS nº 33 (0017114857) R\$ 312.023,25 CAMPANHA PREVENÇÃO COMBATE AO CORONAVÍRUS - REDES SOCIAIS I - 23/01 a 28/02/2021 CRIAÇÃO/MÍDIAS SOCIAIS  
OS nº 2 (0015759187) R\$ 47.436,00 CAMPANHA PREVENÇÃO COMBATE AO CORONAVÍRUS I - WEB BANNERS 15 A 23/01/2021 CRIAÇÃO  
OS nº 3 (0015776015) R\$ 72.098,00 CAMPANHA PREVENÇÃO COMBATE AO CORONAVÍRUS I - OUTDOORS 22 A 31/01/2021 CRIAÇÃO/PRODUÇÃO  
OS nº 4 (0015782057) R\$ 1.086.752,77 CAMPANHA PREVENÇÃO COMBATE AO CORONAVÍRUS I - VEICULAÇÃO DE MÍDIA 22/01 A 28/02/2021 MÍDIA  
OS nº 5 (0015782192) cancel. e substit. por OS nº 34 (0017459917) R\$ 34.391,32 CAMPANHA PREVENÇÃO COMBATE AO CORONAVÍRUS - REDES SOCIAIS I 27/01 A 28/02/2021 MÍDIA/MÍDIA SOCIAL  
OS nº 6 (0015949268) R\$ 664.839,83 CAMPANHA PREVENÇÃO COMBATE AO CORONAVÍRUS II "A" - VEICULAÇÃO DE MÍDIA 06/02 A 28/02/2021 MÍDIA RD/IN  
OS nº 7 (0016077067) R\$ 630.424,40 CAMPANHA PREVENÇÃO COMBATE AO CORONAVÍRUS II "A" - TV 10/02 A 28/02/2021 MÍDIA TV  
OS nº 8 (0016197289) R\$ 5.066,50 CAMPANHA PREVENÇÃO COMBATE AO CORONAVÍRUS - SPOT 16/02 A 20/02/2021 CRIAÇÃO/PRODUÇÃO  
OS nº 10 (0016343126) R\$ 15.438,00 CAMPANHA PREVENÇÃO COMBATE AO CORONAVÍRUS - WEB VIDEOS 23/02 A 26/02/2021 CRIAÇÃO/REDES SOCIAIS  
OS nº 11 (0016344415) R\$ 23.718,00 CAMPANHA PREVENÇÃO COMBATE AO CORONAVÍRUS - WEB BANNERS 23/02 A 26/02/2021 CRIAÇÃO  
OS nº 12 (0016536367) R\$ 98.992,50 CAMPANHA PREVENÇÃO COMBATE AO CORONAVÍRUS - REDES SOCIAIS I 04/03 A 31/03/2021 CRIAÇÃO/REDE SOCIAL  
OS nº 14 (0016562214), cancel. substit. por OS nº 35 (0017550785) R\$ 15.648,25 CAMPANHA PREVENÇÃO COMBATE AO CORONAVÍRUS - REDES SOCIAIS II - 09/03 A 31/03/2021 MÍDIA/MÍDIA SOCIAL  
OS nº 15 (0016668504) R\$ 66.649,95 CAMPANHA PREVENÇÃO E COMBATE AO CORONAVÍRUS III - CRIAÇÃO E PRODUÇÃO AUDIOVISUAL 10/03 A 20/03/2021 CRIAÇÃO/PRODUÇÃO  
OS nº 16 (0016682458) R\$ 752.455,73 CAMPANHA PREVENÇÃO E COMBATE AO CORONAVÍRUS III - MÍDIA (RADIO/INTERNET) 16/03 A 31/03/2021 MÍDIA/MÍDIA SOCIAL  
OS nº 17 (0016684851) R\$ 782.155,37 CAMPANHA PREVENÇÃO E COMBATE AO CORONAVÍRUS III - MÍDIA (TELEVISÃO) 16/03 A 31/03/2021 MÍDIA/MÍDIA SOCIAL  
OS nº 19 (0017078618) R\$ 1.600.753,00 CAMPANHA PREVENÇÃO E COMBATE AO CORONAVÍRUS IV 01/04 A 30/04/2021 MÍDIA  
OS nº 18 (0016896601) R\$ 43.976,00 CAMPANHA PREVENÇÃO E COMBATE AO CORONAVÍRUS IV - CRIAÇÃO E PRODUÇÃO OUTDOOR 26/03 A 04/04/2021 CRIAÇÃO/PRODUÇÃO  
OS nº 21 (0017081581) R\$ 15.000,00 CAMPANHA PREVENÇÃO COMBATE AO CORONAVÍRUS - REDES SOCIAIS III 05/04 A 30/04/2021 MÍDIA/MÍDIA SOCIAL  
OS nº 22 (0017120888) R\$ 168.036,75 CAMPANHA PREVENÇÃO COMBATE AO CORONAVÍRUS - REDES SOCIAIS III 01/04 A 30/04/2021 CRIAÇÃO/REDES SOCIAIS

#### 3. Resultados obtidos:

Foram adquiridas neste quadrimestre o total de 88.893.024 (oitenta e oito milhões, oitocentas e noventa e três mil e vinte e quatro) inserções nos meios online e offline (OUTDOOR: 143; TV: 8.749; RADIO: 42.281; INTERNET BUSCA: 15.775.416; INTERNET DISPLAY: 53.061.380; INTERNET SOCIAL: 20.005.055).

Totais por meio/tipo conforme relatórios de gastos com publicidade janeiro-abril\*:

TV: R\$ 2.943.391,61

Rádio: R\$ 1.307.854,48

Internet display: R\$ 1.163.357,35

Out of home (outdoor): R\$ 155.486,00

Mídia programática: R\$ 159.305,00





**GOVERNO DO ESTADO DE RONDÔNIA**  
**Secretaria de Estado do Planejamento, Orçamento e Gestão - SEPOG**  
**Sistema de Planejamento Governamental (SIPLAG)**

**Monitoramento Quadrimestral do Exercício 2021**

**Período: janeiro a abril 2021**

Rede social: R\$ 65.000,00  
Produção visual: R\$ 91.567,00  
Produção eletrônica: R\$ 58.041,70  
Custos internos: R\$ 124.773,75  
Redes sociais (Search engine optimization + anúncios display): R\$ 546.390,00

\*Os valores das ordens de serviço emitidas, que podem ser ajustados conforme atualização dos extratos dos planos de mídia, faturamento e comprovações efetivamente apresentados.

Os resultados foram satisfatórios até o momento dentro das condições e possibilidades. O atraso na liberação do orçamento teve impacto na manutenção da campanha de prevenção ao corona vírus nos meios de comunicação via publicidade justamente num momento de aumento exponencial dos casos da doença, fazendo com que se concentrasse esforços de mídia num curto espaço de tempo em janeiro. A liberação do orçamento em cotas, como já alertado em diversas ocasiões pela Superintendência Estadual de Comunicação, é um complicador para serviços tão sensíveis ao tempo, como a publicidade. A continuidade da campanha no mês de fevereiro e março foram prejudicadas por isso. Março apenas iniciou após liberação da nova cota, a partir da segunda dezena do mês, pois o planejamento de mídia (e a conferência, avaliação e validação do plano) é um trabalho bastante criterioso e que leva tempo. A limitação orçamentária e a demora na abertura do orçamento também impediram que se produzisse imediatamente materiais novos e condizentes para a etapa da campanha no início do ano, tendo que ser reaproveitados materiais de 2020.

Ressaltamos que a compra é feita a maior parte centralizada nas emissoras de rede com sede em Porto Velho, no entanto, a distribuição do orçamento se dá considerando a base territorial e população do estado conforme as regiões administrativas, como pode ser conferido nos planos de mídia no Sistema Eletrônico de Processos e na Superintendência Estadual de Comunicação.

Como uma amostra do alcance da ação, pode ser ilustrado com resultados obtidos nas redes sociais institucionais (dados de março/2021): Facebook: 112.531 seguidores (+ 462 nesse mês); Instagram: 59.270 seguidores (+ 2.896); Twitter: 19.015 seguidores (+ 93); Youtube: 6.983 seguidores (+ 518); LinkedIn: 1.759 seguidores (+ 119).

Saúde da marca (dados de março/2021): Facebook: 75/100; Instagram: 80/100 Twitter: 100/100.

**Ação: 04.131.2557 - PROMOVER A PUBLICIDADE LEGAL**

Finalidade: A comunicação governamental é uma necessidade social. É através dela que os segmentos sociais tomam conhecimento de que se realiza nos diversos setores do Governo. O objetivo primordial é proporcionar amplo conhecimento e esclarecimentos de todos os atos, ações, programas e investimentos à população rondoniense como um todo, dos órgãos da Administração Estadual.

Descrição do Produto: Veiculação da publicidade legal satisfatoriamente realizada

METAS FINANCEIRA E FÍSICA						RESULTADOS			
PROGRAMADA(Crédito Disponível)			REALIZADA				Empenhado/ Programado (%)	Liquidado/ Programado (%)	(*) Índice de desempenho
Orçamentário	% do Total	Programa	No Quadrimestre		Até o Quadrimestre				
			Empenhado	Liquidado	Empenhado	Liquidado			
R\$	445.239,00	2,18	185.000,01	125.574,80	185.000,01	125.574,80	41,55	28,20	0,28
%	100,00		100,00		100,00				

**Análise da ação pela U.O.**

**1. Restrições identificadas:**

Não Informado pela Unidade

**2. Situação atual:**

A ação está sendo executada dentro da normalidade, atingindo a finalidade e objetivos para a qual foi criada, com sucesso. Houve variação no total de publicações entre os meses janeiro e março dentro da normalidade, em abril houve um aumento considerável no volume de publicações realizadas, especialmente por parte das Secretarias de Estado de Finanças (Sefin) e de Gestão de Pessoas (Segep).

**3. Resultados obtidos:**

Até o presente momento houve 372 publicações que somam o total de 11.283,5 centímetros/coluna. Os resultados estão satisfatórios e dentro da normalidade.

**DESCENTRALIZAÇÃO RECEBIDA**

**U.O: 11.010 - FUNDO ESPECIAL DE MODERNIZAÇÃO PROCURADORIA-GERAL DO ESTADO DE RONDÔNIA**

**Programa: 2085 FORTALECIMENTO DA ESTRUTURA FÍSICA DA PGE/RO**

**Objetivo(s):**

Prover a Unidade da PGE de recursos orçamentários e financeiros para atender as despesas com aquisição de bens e serviços, gestão de pessoal, Operações Especiais e outras, de natureza administrativa, classificadas como despesas correntes e de capital



GOVERNO DO ESTADO DE RONDÔNIA  
Secretaria de Estado do Planejamento, Orçamento e Gestão - SEPOG  
Sistema de Planejamento Governamental (SIPLAG)

Monitoramento Quadrimestral do Exercício 2021

Período: janeiro a abril 2021

**Indicador(s):**

Indicador	Unidade Medida	PPA 2020 - 2023		Índice Realizado 2020 (c)
		Índice Previsto 2021 (a)	Índice Previsto ao final do PPA	
Índice de Satisfação com as instalações físicas	%	80,00	90,00	60,91

Fonte.....: Gerencia de administração financeira – GAF/PGE

Índ. referência: 0,00

Periodicidade.....: Anual

Data apuração.....: 06/08/2019

Base geográfica.....: Estadual

Fórmula de cálculo:  $(AP/TA) \times 100$  - A adequação das instalações será acompanhada na pesquisa de clima organizacional, (espaço, mobiliário, climatização, higiene, limpeza, etc), AP - Avaliações positivas quanto à adequação das instalações físicas e TA - Total de avaliações nestes itens da pesquisa na pesquisa de clima organizacional

**Dados Financeiros do Programa**

Exercício	Previsto (Dotação Atualizada)		Realizado - Liquidado		Resultado = (Realizado/Previsto)
	R\$	% sobre total do PPA da U.O.	R\$	% sobre total liquidado pela U.O.	
2020	2.780.178,00	30,72	65.937,93	4,06	2,37
2021	2.195.800,00	50,88	2.660,11	1,00	0,12
2022	-	0,00	-	0,00	0,00
2023	-	0,00	-	0,00	0,00

**EXECUÇÃO ORÇAMENTÁRIA DO PROGRAMA**

a. Orçamento Inicial (R\$)	b. Orçamento Atualizado (R\$)	c. Dotação Suplementada = (b-a)	% = (c/a)	e. Dotação Empenhada (R\$)	% = (e/b)	g. Dotação Liquidada (R\$)	% = (g/b)
700.000,00	2.195.800,00	1.495.800,00	213,68	1.515.800,00	69,03	2.660,11	0,12

**Considerações do programa - SEPOG/GMA**

O programa com baixa execução, reavaliar o mesmo para que atenda o que está previsto LOA e PPA.

**Ação: 03.092.4027 - PROMOVER MELHORIA DOS SERVIÇOS PRESTADOS PELA PGE/RO**

Finalidade: Melhoria da qualidade dos serviços de assistência jurídica, representação judicial e extrajudicial da Procuradoria Geral do Estado - PGE/RO

Descrição do Produto: Melhorias realizadas.

METAS FINANCEIRA E FÍSICA						RESULTADOS			
PROGRAMADA(Crédito Disponível)			REALIZADA			Empenhado/ Programado (%)	Liquidado/ Programado (%)	(*) Índice de desempenho	
Orçamentário	% do Total Programa		No Quadrimestre		Até o Quadrimestre				
			Empenhado	Liquidado	Empenhado	Liquidado			
R\$	2.195.800,00	100,00	1.515.800,00	2.660,11	1.515.800,00	2.660,11	69,03	0,12	0,00
%	100,00		69,03		69,03				

**Análise da ação pela U.O.**

**1. Restrições identificadas:**

ADM02 Atividades dependentes de articulação com outras unidades administrativas.

**2. Situação atual:**

A execução orçamentaria e financeira no quadrimestre empenhou e liquidou despesas dentro dos limites previstos na LDO/LOA, foram empenhados 69,03% (sessenta e nove vírgula zero três) por cento das despesas previstas, a execução orçamentaria empenhada atingiu a previsão esperada, ficando para o quadrimestre seguinte a sua liquidação, no decorrer do quadrimestre foi consignado um Superávit Financeiro no orçamento do fundo o valor de R\$ 1.495.800,00 (um milhão quatrocentos e noventa e cinco mil e oitocentos reais), Fonte de recursos 0634 – cota parte do FUMORPGE proveniente de reprogramação de saldo financeiro de 2020, apurado no Balanço Patrimonial e no extrato de conta bancário, autorizados na Lei nº 4.972 de 15 de abril de 2021 e regulamentado no Decreto nº 26.027 de 22 de abril de 2021

**3. Resultados obtidos:**



GOVERNO DO ESTADO DE RONDÔNIA  
Secretaria de Estado do Planejamento, Orçamento e Gestão - SEPOG  
Sistema de Planejamento Governamental (SIPLAG)

Monitoramento Quadrimestral do Exercício 2021

Período: janeiro a abril 2021

Considerando a restrição com o Plano de contingenciamento de gastos e a reorganização de gastos públicos, a execução das despesas ficou dentro da previsão orçamentária no quadrimestre. Foram empenhados processos com taxas de prestação de serviços bancários e Prestação de serviços especializados de consultoria para desenvolvimento institucional com construção e estruturação do projeto parceria pública privada para a sede da PGE

**Programa: 2110 MODERNIZAÇÃO DA GESTÃO PÚBLICA**

**Objetivo(s):**

Promover às unidades gestoras do poder executivo, a modernização da gestão pública, por meios de reestruturação administrativa, gerenciamento institucional, gestão orientada para resultados, desempenho institucional, simplificação de processos, formação de recursos humanos e gestão por competências, assim como a transparência dos serviços, tais como pareceres, processos e atos deliberativos, objetivando a eficiência, eficácia e efetividade das unidades em geral.

**Indicador(s):**

Indicador	Unidade Medida	PPA 2020 - 2023		Índice Realizado 2020 (c)
		Índice Previsto 2021 (a)	Índice Previsto ao final do PPA	
Índice do Clima Organizacional	%	80,00	90,00	60,91

Fonte.....: Gerencia de administração financeira – GAF/PGE

Índ. referência:

Periodicidade.....: Anual

Data apuração.....:

Base geográfica.....: Estadual

Fórmula de cálculo:  $(AP/TA) \times 100$  - A pesquisa deverá ser aplicada no 2º semestre de 2020 e as Procuradorias terão participação decisiva na sua aplicação, uma vez que deverão apoiar a divulgação da pesquisa, através dos instrumentos e canais a seu alcance (internet, intranet, cartazes, etc), AP - Avaliações positivas e TA - Total de avaliações na pesquisa de clima organizacional

**Dados Financeiros do Programa**

Exercício	Previsto (Dotação Atualizada)		Realizado - Liquidado		Resultado = (Realizado/Previsto)
	R\$	% sobre total do PPA da U.O.	R\$	% sobre total liquidado pela U.O.	
2020	6.269.705,00	69,28	1.558.945,64	95,94	24,86
2021	2.119.653,00	49,12	263.323,19	99,00	12,42
2022	-	0,00	-	0,00	0,00
2023	-	0,00	-	0,00	0,00

**EXECUÇÃO ORÇAMENTÁRIA DO PROGRAMA**

a. Orçamento Inicial (R\$)	b. Orçamento Atualizado (R\$)	c. Dotação Suplementada = (b-a)	% = (c/a)	e. Dotação Empenhada (R\$)	% = (e/b)	g. Dotação Liquidada (R\$)	% = (g/b)
2.119.653,00	2.119.653,00	0,00	0,00	502.466,58	23,70	263.323,19	12,42

**Considerações do programa - SEPOG/GMA**

O programa com baixa execução, reavaliar o mesmo para que atenda o que está previsto LOA e PPA.

**Ação: 03.126.2064 - PROMOVER A GESTÃO DE T.I.**

Finalidade: Implantar recursos de TI (Tecnologia da informação) visando à redução dos custos operacionais e dos serviços prestados à administração pública, além de acelerar os processos administrativos e possibilitar outras melhorias nas rotinas administrativas.

Descrição do Produto: Recursos de TI implantado

METAS FINANCEIRA E FÍSICA						RESULTADOS			
PROGRAMADA (Crédito Disponível)		REALIZADA				Empenhado/ Programado (%)	Liquidado/ Programado (%)	(*) Índice de desempenho	
Orçamentário	% do Total Programa	No Quadrimestre		Até o Quadrimestre					
		Empenhado	Liquidado	Empenhado	Liquidado				
R\$	1.060.521,00	50,03	239.143,39	0,00	239.143,39	0,00	22,55	0,00	NM
%	100,00		22,55		22,55				

**Análise da ação pela U.O.**

**1. Restrições identificadas:**



**GOVERNO DO ESTADO DE RONDÔNIA**  
**Secretaria de Estado do Planejamento, Orçamento e Gestão - SEPOG**  
**Sistema de Planejamento Governamental (SIPLAG)**

**Monitoramento Quadrimestral do Exercício 2021**

**Período: janeiro a abril 2021**

**1. Restrições identificadas:**

ADM02 Atividades dependentes de articulação com outras unidades administrativas.

**2. Situação atual:**

A execução orçamentária e financeira no quadrimestre empenhou e liquidou despesas dentro dos limites previstos na LDO/LOA, foram empenhados 22,55% (vinte e dois vírgula cinquenta e cinco) por cento das despesas previstas com custeios, a execução orçamentária não atingiu a previsão esperada devido as ações de racionalização, de otimização dos gastos para reduzir o custo da máquina pública para garantir o equilíbrio das contas da PGE, atendendo desta forma a reorganização governamental para suprir as necessidades de áreas consideradas prioritárias, como a saúde, educação, pagamento de pessoal e a dívida ativa do Estado de Rondônia e despesas de gastos para enfrentamento da pandemia da covid-19

**3. Resultados obtidos:**

Considerando a restrição com a tramitação de processos, a racionalização e otimização dos gastos atendendo a reorganização governamental. Foram empenhados despesas com aquisição de licenças para Biblioteca Digital, Contratação de empresa para prestação de serviços de acompanhamento e encaminhamento diário e eletrônico de recortes, despachos, intimações e notificações publicados no Diário eletrônico da justiça do Estado, Serviços especializados de consultoria e desenvolvimento, renovação de garantia de equipamentos tecnológicos para atender a PGE-RO

**Ação: 03.128.2096 - FORMAR, QUALIFICAR E CAPACITAR RECURSOS HUMANOS**

Finalidade: Promover e incentivar o treinamento, formação e aperfeiçoamento dos servidores, conselheiros e dirigentes das Unidades, adotando medidas que assegurem atualizações dos conhecimentos em áreas e temas que apoiem, auxiliem e subsidiem tomadas de decisões.

Descrição do Produto: Servidores, Conselheiros e Dirigentes formados, capacitados e qualificados

METAS FINANCEIRA E FÍSICA						RESULTADOS			
PROGRAMADA(Crédito Disponível)		REALIZADA				Empenhado/ Programado (%)	Liquidado/ Programado (%)	(*) Índice de desempenho	
Orçamentário	% do Total Programa	No Quadrimestre		Até o Quadrimestre					
		Empenhado	Liquidado	Empenhado	Liquidado				
R\$	1.059.132,00	49,97	263.323,19	263.323,19	263.323,19	263.323,19	24,86	24,86	1.24
Un	100,00		20,00		20,00				

**Análise da ação pela U.O.**

**1. Restrições identificadas:**

ADM02 Atividades dependentes de articulação com outras unidades administrativas.

**2. Situação atual:**

A execução orçamentária ficou abaixo das metas previstas na LDO/LOA, foram empenhados e liquidados 24,86% (vinte e quatro vírgula oitenta e seis) por cento de despesas com recursos utilizados que contribuíram para atender processos com inscrições de participantes em curso, e despesas com indenizações e restituições (ressarcimento) à Procuradores do Estado do curso de capacitação e atualizações jurídicas para melhor qualificação de suas atividades

**3. Resultados obtidos:**

Considerando a restrição com a tramitação de processos, e a adoção das medidas necessárias ao cumprimento do Teto dos Gastos Públicos, autorizados pela SEPOG e SEFIN, a ação empenhou e liquidou despesas com curso de programa de Gestão econômica e financeira e com a reparação de recursos a Procuradores do Estado referente a reembolso de bolsa de estudo do curso de capacitação e atualizações jurídicas

**DESCENTRALIZAÇÃO RECEBIDA**

**U.O: 11.013 - FUNDO DE INVESTIMENTO E DESENV. INDUSTRIAL DO ESTADO DE RONDÔNIA**

**Programa: 2000 DESENVOLVE RONDÔNIA**

**Objetivo(s):**

Incentivar a modernização das empresas por meio do fomento a Ciência Tecnologia e Inovação, Fortalecer a prática do empreendedorismo e as atividades das micro e pequenas empresas do Estado.

**Indicador(s):**

Indicador	Unidade Medida	PPA 2020 - 2023		Índice Realizado 2020 (c)
		Índice Previsto 2021 (a)	Índice Previsto ao final do PPA	



GOVERNO DO ESTADO DE RONDÔNIA  
Secretaria de Estado do Planejamento, Orçamento e Gestão - SEPOG  
Sistema de Planejamento Governamental (SIPLAG)

Monitoramento Quadrimestral do Exercício 2021

Período: janeiro a abril 2021

Concessões de Incentivos Tributários Un 12,00 12,00 0,00

Fonte.....: FIDER - CONSID (coordenadoria consultiva de indústria e comércio) Índ. referência: 11,00

Periodicidade.....: Anual Data apuração.....: 30/07/2019

Base geográfica.....: Estadual

Fórmula de cálculo: Soma das Empresas Incentivadas Anualmente

(Base de cálculo: A soma das empresas incentivadas dos últimos quatro anos dividido por quatro, ( 45 / 4 anos ) = Média anual de empresas Incentivadas 11,25)  
A meta é manter essa Média de 11,25 Empresas Incentivadas ao Ano.

Dados Financeiros do Programa

Exercício	Previsto (Dotação Atualizada)		Realizado - Liquidado		Resultado = (Realizado/Previsto)
	R\$	% sobre total do PPA da U.O.	R\$	% sobre total liquidado pela U.O.	
2020	39.413.869,58	100,00	14.556.448,81	100,00	36,93
2021	15.097.313,00	97,11	64.190,89	59,42	0,43
2022	-	0,00	-	0,00	0,00
2023	-	0,00	-	0,00	0,00

EXECUÇÃO ORÇAMENTÁRIA DO PROGRAMA

a. Orçamento Inicial (R\$)	b. Orçamento Atualizado (R\$)	c. Dotação Suplementada = (b-a)	% = (c/a)	e. Dotação Empenhada (R\$)	% = (e/b)	g. Dotação Liquidada (R\$)	% = (g/b)
15.097.313,00	15.097.313,00	0,00	0,00	1.455.989,51	9,64	64.190,89	0,42

Considerações do programa - SEPOG/GMA

O programa com baixa execução, reavaliar o mesmo para que atenda o que está previsto LOA e PPA.

Ação: 22.661.1002 - INCENTIVO E PROMOÇÃO DO DESENVOLVIMENTO ECONÔMICO

Finalidade: Assegurar recursos para operacionalização dos Programas de Natureza Tributária e Natureza Locacional.

Descrição do Produto: Empresas Incentivadas

METAS FINANCEIRA E FÍSICA						RESULTADOS			
PROGRAMADA(Crédito Disponível)		REALIZADA				Empenhado/ Programado (%)	Liquidado/ Programado (%)	(*) Índice de desempenho	
Orçamentário	% do Total Programa	No Quadrimestre		Até o Quadrimestre					
		Empenhado	Liquidado	Empenhado	Liquidado				
R\$	5.165.000,00	34,21	128.600,22	0,00	128.600,22	0,00	2,49	0,00	NM
Un	10,00		1,00		1,00				

Análise da ação pela U.O.

1. Restrições identificadas:

Não Informado pela Unidade

2. Situação atual:

A Política de Incentivo ao Desenvolvimento Industrial e Agroindustrial de Rondônia vem sendo executada por meio de diversos programas, dentre os quais se destaca o PROGRAMA DE INCENTIVO TRIBUTÁRIO – PIT, instituído pela Lei nº 1.558 de 26 de dezembro de 2005, regulamentado pelo Decreto nº 12.988 de 13 de julho de 2007, resultado de uma ação conjunta entre a Superintendência Estadual de Desenvolvimento Econômico e Infraestrutura – SEDI, Secretaria de Estado de Finanças – SEFIN e entidades de classe representativas dos setores produtivos.

O PIT se concretiza por meio da concessão do benefício de incentivo tributário, como forma de assegurar que empresas já instaladas e aquelas que queiram se instalar em qualquer município do Estado de Rondônia possam ter maior competitividade.

O Governo do Estado, com esta iniciativa, aliado aos incentivos federais e municipais já existentes, adequabilidade da infraestrutura energética, transportes e comunicações, trabalha no sentido de atrair novos investimentos, bem como na consolidação dos já existentes, estimulando-os no beneficiamento e transformação em maior escala das matérias primas regionais, fortalecendo consequentemente o segmento produtivo e a consolidação da economia do Estado.

3. Resultados obtidos:



### 3. Resultados obtidos:

Para o primeiro quadrimestre apenas uma empresa foi incentivada na região III, na cidade de Jaru, a empresa: CASTANHAS OURO VERDE IMPORTAÇÃO E EXPORTAÇÃO LTDA - ME com um volume de investimentos Fixos 535.854,00, gerando empregos na região.

### Ação: 23.691.1003 - PROMOVER A MODERNIZAÇÃO E DESENVOLVIMENTO DA ECONOMIA POR MEIO DA CIÊNCIA E TECNOLOGIA E INOVAÇÃO

Finalidade: Atrair 3 bilhões de investimentos nacionais ou estrangeiros, promovendo e estimulando a expansão de empresas instaladas no Estado de Rondônia, auxiliando municípios e seus ambientes de inovação ao investidor no desenvolvimento de novos negócios.

Descrição do Produto: Empresas instaladas

METAS FINANCEIRA E FÍSICA						RESULTADOS			
PROGRAMADA (Crédito Disponível)			REALIZADA				Empenhado/ Programado	Liquidado/ Programado	(*) Índice de
Orçamentário		% do Total	No Quadrimestre		Até o Quadrimestre		Programado (%)	Programado (%)	desempenho
R\$		Programa	Empenhado	Liquidado	Empenhado	Liquidado			
	2.800.000,00	18,55	328.141,29	39.526,89	328.141,29	39.526,89	11,72	1,41	NM
Un	14,00		0,00		0,00				

### Análise da ação pela U.O.

#### 1. Restrições identificadas:

OUT02 Outras (especificar).

#### 2. Situação atual:

Considerando o cenário de diminuição dos casos de covid-19, e a pandemia que nos limitou a desenvolver as ações do programa, focamos no início das atividades no segundo semestre de 2021, na oportunidade teremos o lançamento da HubGov.Ro, primeira incubadora do Estado focada no desenvolvimento econômico e em novos modelos de negócio. Que encontra-se em fase final de licitação para a gestão do espaço que é localizado no Porto Velho Shopping, na cidade de Porto Velho anexo ao TUDO AQUI.

Dentro o programa, temos a capacitação do servidor público, que visa o treinamento e aperfeiçoamento do servidor em INOVAR no setor público, trabalhamos essa vertical entendendo a necessidade de melhoria dos serviços prestados pelo governo do estado ao cidadão, nessa perspectiva, o programa desenvolve soluções para problemas reais encontrados no setor público, disseminação da cultura empreendedoras, com impacto positivo unidades e secretárias, superintendências e autarquias. Iniciaremos a capacitação em Maio/2021, a ação encontra-se empenhada e contrato assinado, com previsão de término em Setembro/2021.

Outra vertical trabalhada no programa está a aceleração de projetos de pesquisa científica aplicada, visando a sustentabilidade e o despertar do empreendedorismo nos programas científicos das Instituições de Ciência e Tecnologia (ICTs), Núcleo de Inovação e Tecnologia (NITs), Instituto Federal e Universidade. Estamos na fase de contratação do programa que terá a duração de 5 meses e 1 semana. Iniciando o programa em Julho /2021.

Na composição do programa de Inovação, temos a Rede Estadual de Incubadoras - REINC, que compreende no fomento a ambientes de inovação no estado, tendo como meta a inauguração de 15 (quinze) em 2021, nas 10 (dez) macroregiões econômicas ou em municípios com vocação para desenvolver o ambiente favorável a empresas de base tecnológica.

O projeto Meetups que compreende a realização da disseminação da cultura de inovação e empreendedorismo no Estado de Rondônia, projeto esse que prevê a execução nos municípios do Estado. Encontra-se em fase de licitação os itens que compõem a execução de eventos. Passando a realizado em 11 municípios em 2021.

#### 3. Resultados obtidos:

Foram realizadas as visitas técnicas para a articulação do programa junto aos órgãos (Associações Comerciais, IFRO, UNIR, SEBRAE e PREFEITURAS) pertencentes ao sistema de inovação do Estado. Medida essa adotada na preparação para a execução do programa e no diagnóstico do ecossistema de inovação Estadual. A visita a 13 cidades do Estado (Colorado do Oeste, Vilhena, Espigão do Oeste, Pimenta Bueno, Cacoal, Presidente Médici, Ji-Paraná, Costa Marques, São Miguel do Guaporé, Ouro Preto, Jaru, Ariquemes e Guajará-Mirim), pertencentes as 10 Macro Regiões geo-econômicas. Na ocasião apresentamos o Programa de Inovação Estadual, onde fizemos os os entes a fazer parte dessa transformação e desse movimento colaborativo.

Inauguração da HUB.RO no mês de junho, o ambiente está pronto para desenvolver as empresas de base tecnologia do Estado, só aguardando a contratação da vencedora da licitação para gestão. Região I

Rede de Estadual de Incubadoras - REINC, processo de aquisição de capacitação na Gestão de Ambiente Inovadores e Modelo Centro de Referência para Apoio a Novos Empreendimentos (CERNE). Capacitação prevista para 80 (oitenta) gestores de ambientes de inovação no Estado, 10 Macro Regiões Econômicas.

Capacitação do SERVIDOR PÚBLICO em inovação focado nos desafios dentro da administração pública, programa contratado, com o alcance de 50 servidores participantes, início previsto MAIO/2021.

A metas do programa compreende no impacto de 10.000 mil cidadão do Estado.

200 Profissionais (servidor público e gestores de ambiente de inovação)



Monitoramento Quadrimestral do Exercício 2021

Período: janeiro a abril 2021

15 incubadoras no Estado;

250 projetos com potencial de mercado;

Programa de aceleração de projetos de pesquisa científica aplicada tem a previsão de atender 12 projetos com potencial de mercado até dezembro/2021.

**Ação: 19.123.1004 - PROMOVER A COMPETITIVIDADE DAS CADEIAS PRODUTIVAS REGIONAIS**

Finalidade: Assegurar recursos para a realização de incentivo de natureza financeira às micro, pequenas e médias empresas, aos microempreendedores bem como o desenvolvimento às cadeias produtivas regionais, aumentar a competitividade e incentivar o empreendedorismo; Programas: Crédito ao Microempreendedor; Emprega Mais Rondônia (ProMPE); Incentivo aos Arranjos Produtivos Locais (ProAPL).

Descrição do Produto: Empresas Fomentadas no (ProMPE) e (ProAPL).

METAS FINANCEIRA E FÍSICA						RESULTADOS			
PROGRAMADA(Crédito Disponível)		REALIZADA				Empenhado/ Programado (%)	Liquidado/ Programado (%)	(*) Índice de desempenho	
Orçamentário	% do Total	No Quadrimestre		Até o Quadrimestre					
	Programa	Empenhado	Liquidado	Empenhado	Liquidado				
R\$	7.132.313,00	47,24	999.248,00	24.664,00	999.248,00	24.664,00	14,01	0,35	0,01
Un	2000,00		400,00		400,00				

**Análise da ação pela U.O.**

**1. Restrições identificadas:**

OUT02 Outras (especificar).

**2. Situação atual:**

Considerando que esta Superintendência Estadual de Desenvolvimento Econômico e Infraestrutura – SEDI está à frente das Ações de Recuperação Econômica conforme Decreto Nº 23.304 de 21 de Agosto de 2020, que tem como principal objetivo traçar diretrizes como mecanismo de auxílio aos empreendedores com dificuldades econômicas, acompanhando a evolução do quadro, deliberar e determinar a adoção de medidas no âmbito das competências do Poder Executivo para tratar, acompanhar e mitigar as consequências econômicas originadas da pandemia da covid -19 e elaborar Plano de Ação com mapeamento dos setores econômicos que foram mais impactados, bem como, a previsão de iniciativas que visem sua recuperação. Segundo fonte do SEBRAE, Rondônia possui 119. 991 empresas que representam os grandes setores da seguinte forma: 54.539 no comércio, 45.661 em serviços, 10.827 na indústria, 8.150 na construção civil e 814 no setor agropecuário, vale ressaltar que as empresas (MEI, ME e EPP) atendidas pelo Programa Nacional de Microcrédito Produtivo e Orientado (PNMPO) representam 94% desse total.

Devido a importância dos números apresentados, seja pela quantidade de pessoas direta e indiretamente envolvidas e também para a economia de Rondônia, o aumento e a facilitação de acesso ao crédito, neste momento de pandemia vivenciado pelos empreendedores, contribuirá para que as empresas honrem seus compromissos em seus fluxos de caixa, garantindo condições operacionais de funcionamento.

Neste sentido no mês de fevereiro lançamos o programa de apoio as micro e pequenas empresas e empreendedores de pequenos negócios - PROAMPE/RO instituído pelo decreto estadual nº 25.555, que atenderá 13 municípios a qual atenderá a demanda de 70 % do mercado de microcrédito do estado com objetivo Fortalecer a economia do Estado de Rondônia por meio do microcrédito, voltado as pessoas físicas e jurídicas que se configuram como empreendedores formais e informais, artesões, microempreendedor individual (MEI), microempresa, empresa de pequeno porte, associações e cooperativas, do Estado de Rondônia, proporcionando a geração de renda e ocupação de trabalho acompanhados de orientações técnicas, executado por meio de instituição habilitada.

**3. Resultados obtidos:**

Pretende-se a reestruturação da política pública de microcrédito atualmente desenvolvida pela Superintendência Estadual de Desenvolvimento Econômico e Infraestrutura - SEDI, buscando atribuir maior eficiência e economicidade aos processos e recursos aplicados no desenvolvimento das ações relacionadas ao microcrédito no Estado de Rondônia e ainda, permitirá o desenvolvimento de ações contínuas que garantam a implantação, expansão, manutenção e consolidação de um Programa Estadual de Microcrédito Produtivo e Orientado que, para além de mais efetivo, será sustentável, do ponto de vista econômico, garantindo a desoneração do FIDER e a construção de uma rede de agências de microcrédito com cobertura inicial de 13 (treze) municípios podendo após a avaliação desta primeira etapa ser expandida para todo o território estadual mediante a adesão dos demais municípios.

Deste modo realizou-se o Programa de Formação de Agentes de Crédito - PROFAC, destinado à capacitação dos agentes que atuarão no Programa de Apoio às Micro e Pequenas Empresas e Empreendedores de Pequenos Negócios do Estado de Rondônia - PROAMPE-RO, capacitando 17 agentes de crédito dos 13 municípios: Porto Velho, Jaru, Ariquemes, Candeias, Pimenta Bueno, Vilhena, Cacoal, Espigão do Oeste, São Miguel, São Francisco, Rolim de Moura, Alta Floresta e Cerejeiras.

Dando avanço a essa política pública já fora inaugurada 4 unidades de crédito sendo elas Jaru, Porto Velho, Candeias e Ariquemes.

**DESCENTRALIZAÇÃO RECEBIDA**



GOVERNO DO ESTADO DE RONDÔNIA  
Secretaria de Estado do Planejamento, Orçamento e Gestão - SEPOG  
Sistema de Planejamento Governamental (SIPLAG)

Monitoramento Quadrimestral do Exercício 2021

Período: janeiro a abril 2021

**U.O.: 11.016 - FUNDO ESTADUAL DE DEFESA DO CONSUMIDOR**

**Programa: 2072 PROTEÇÃO E DEFESA DOS DIREITOS DO CONSUMIDOR**

**Objetivo(s):**

Equilibrar as relações de consumo, visando à proteção e defesa dos direitos do consumidor.

**Indicador(s):**

Indicador	Unidade Medida	PPA 2020 - 2023		Índice Realizado 2020 (c)
		Índice Previsto 2021 (a)	Índice Previsto ao final do PPA	

Capacitação técnica e jurídica.	Un	4,00	4,00	-
<b>Fonte.....:</b>	Coordenação Estadual do PROCON-RO		<b>Índ. referência:</b>	4,00
<b>Periodicidade.....:</b>	Anual		<b>Data apuração.....:</b>	01/01/2020
<b>Base geográfica.....:</b>	Estadual			
<b>Fórmula de cálculo:</b>	A soma do número de capacitações realizadas Anualmente			

Fiscalização realizadas.	Un	10000,00	18000,00	-
<b>Fonte.....:</b>	Gerência de Fiscalização PROCON-RO		<b>Índ. referência:</b>	5000,00
<b>Periodicidade.....:</b>	Anual		<b>Data apuração.....:</b>	01/01/2020
<b>Base geográfica.....:</b>	Estadual			
<b>Fórmula de cálculo:</b>	A soma das fiscalizações e Vistorias nas Indústrias e Comercios			

Abertura de Processo (CIP e Audiência)	Un	70000,00	100000,00	-
<b>Fonte.....:</b>	Coordenação Estadual de Defesa do Consumidor		<b>Índ. referência:</b>	60000,00
<b>Periodicidade.....:</b>	Anual		<b>Data apuração.....:</b>	03/06/2019
<b>Base geográfica.....:</b>	Estadual			
<b>Fórmula de cálculo:</b>	Cada processo administrativo instaurado conta-se uma ação, sendo na primeira instancia a CIP (carta de Informação Preliminar) e caso não seja solucionado é aberto Audiência Conciliatória.			

**Dados Financeiros do Programa**

Exercício	Previsto (Dotação Atualizada)		Realizado - Liquidado		Resultado = (Realizado/Previsto)
	R\$	% sobre total do PPA da U.O.	R\$	% sobre total liquidado pela U.O.	
2020	90.000,00	100,00	0,00	0,00	0,00
2021	2.571.914,00	100,00	300,00	100,00	0,01
2022	-	0,00	-	0,00	0,00
2023	-	0,00	-	0,00	0,00

**EXECUÇÃO ORÇAMENTÁRIA DO PROGRAMA**

a. Orçamento Inicial (R\$)	b. Orçamento Atualizado (R\$)	c. Dotação Suplementada = (b-a)	% = (c/a)	e. Dotação Empenhada (R\$)	% = (e/b)	g. Dotação Liquidada (R\$)	% = (g/b)
2.571.914,00	2.571.914,00	0,00	0,00	17.650,00	0,68	300,00	0,01

**Considerações do programa - SEPOG/GMA**

O programa com baixa execução, reavaliar o mesmo para que atenda o que está previsto LOA e PPA.

**Ação: 14.422.2654 - FORTALECER E AMPLIAR A POLÍTICA DE PROTEÇÃO E DEFESA DOS DIREITOS DO CONSUMIDOR DO ESTADO DE RONDÔNIA**

Finalidade: Fortalecimento e ampliação da política de proteção e defesa dos direitos do consumidor no Estado de Rondônia, com vistas à promover o equilíbrio nas relações de consumo.

Descrição do Produto: Estabelecimentos fiscalizados

METAS FINANCEIRA E FÍSICA	RESULTADOS
---------------------------	------------





GOVERNO DO ESTADO DE RONDÔNIA  
Secretaria de Estado do Planejamento, Orçamento e Gestão - SEPOG  
Sistema de Planejamento Governamental (SIPLAG)

Monitoramento Quadrimestral do Exercício 2021

Período: janeiro a abril 2021

PROGRAMADA(Crédito Disponível)		REALIZADA				Empenhado/ Programado (%)	Liquidado/ Programado (%)	(*) Índice de desempenho	
Orçamentário	% do Total	No Quadrimestre		Até o Quadrimestre					
		Empenhado	Liquidado	Empenhado	Liquidado				
R\$	2.571.914,00	100,00	17.650,00	300,00	17.650,00	300,00	0,69	0,01	NM
%	100,00		0,00		0,00				

**Análise da ação pela U.O.**

**1. Restrições identificadas:**

OUT02 Outras (especificar).

**2. Situação atual:**

Até o momento estamos com processos de compras em andamento, com alta previsão de execução orçamentária para os próximos meses, já tendo sido entregue/executado a compra de central de ar para unidade regional de Vilhena. não obstante as solicitações de compras e projetos visam a extensão das atividades do PROCON a exemplo o PROCON itinerante que irá levar atendimento a municípios onde não há unidades de atendimento.

**3. Resultados obtidos:**

Atendimento ao público - ocorreu de forma positiva acima do previsto nas metas físicas e de forma diferenciada, além das fiscalizações realizadas pela equipe de fiscalização em diversos municípios do Estado de Rondônia, com participações em operações conjuntas com outros órgãos. instalação de refrigeração na unidade de Vilhena/RO, deixando o ambiente climatizado não somente para benefício dos consumidores como também aos servidores que ali desenvolvem suas atividades.

**DESCENTRALIZAÇÃO RECEBIDA**

**U.O: 11.017 - FUNDO ESTADUAL DO TRABALHO, EMPREGO E RENDA DO ESTADO DE RONDÔNIA**

**Programa: 2135 FORTALECIMENTO ESTADUAL DO TRABALHO, EMPREGO E RENDA**

**Objetivo(s):**

Fomentar a empregabilidade no Estado de Rondônia através capacitação e da intermediação do Sistema Nacional de Emprego – SINE com os trabalhadores e empregadores do Estado de Rondônia.  
Incluir trabalhadores no mercado de trabalho, apoiar o empreendedorismo, desenvolver ações de qualificação profissional, assegurar o desempenho, modernização e ampliação da rede do SINE para efetividade da política pública de trabalho, emprego e renda.

**Indicador(s):**

Indicador	Unidade Medida	PPA 2020 - 2023		Índice Realizado 2020 (c)
		Índice Previsto 2021 (a)	Índice Previsto ao final do PPA	

Vagas de emprego preenchidas % 20,00 20,00 -

Fonte.....: Sine Estadual **Índ. referência:** 20,00

Periodicidade.....: Anual **Data apuração....:** 28/08/2020

Base geográfica.....: Estadual

**Fórmula de cálculo:** Total do Mês do ano anterior + 20% = meta total de empregados do ano atual.



Monitoramento Quadrimestral do Exercício 2021

Período: janeiro a abril 2021

#### Dados Financeiros do Programa

Exercício	Previsto (Dotação Atualizada)		Realizado - Liquidado		Resultado = (Realizado/Previsto)
	R\$	% sobre total do PPA da U.O.	R\$	% sobre total liquidado pela U.O.	
2020	-	0,00	-	0,00	0,00
2021	202.112,00	100,00	0,00	0,00	0,00
2022	-	0,00	-	0,00	0,00
2023	-	0,00	-	0,00	0,00

#### EXECUÇÃO ORÇAMENTÁRIA DO PROGRAMA

a. Orçamento Inicial (R\$)	b. Orçamento Atualizado (R\$)	c. Dotação Suplementada = (b-a)	% = (c/a)	e. Dotação Empenhada (R\$)	% = (e/b)	g. Dotação Liquidada (R\$)	% = (g/b)
202.112,00	202.112,00	0,00	0,00	0,00	0,00	0,00	0,00

#### Considerações do programa - SEPOG/GMA

O programa sem execução, reavaliar o mesmo para que atenda o que está previsto LOA e PPA.

#### Ação: 11.334.2461 - INCENTIVO E PROMOÇÃO DO DESENVOLVIMENTO ECONÔMICO

Finalidade: Incluir trabalhadores no mercado de trabalho, apoiar o empreendedorismo, desenvolver ações de qualificação profissional, assegurar o desempenho, modernização e ampliação da rede do SINE para efetividade da política pública de trabalho, emprego e renda.

Descrição do Produto: Pessoas Empregadas

METAS FINANCEIRA E FÍSICA						RESULTADOS		
PROGRAMADA(Crédito Disponível)		REALIZADA				Empenhado/ Programado (%)	Liquidado/ Programado (%)	(*) Índice de desempenho
Orçamentário	% do Total Programa	No Quadrimestre		Até o Quadrimestre				
R\$		Empenhado	Liquidado	Empenhado	Liquidado			
202.112,00	100,00	0,00	0,00	0,00	0,00	0,00	0,00	NE
Un	3160,00	0,00		0,00				

#### Análise da ação pela U.O.

##### 1. Restrições identificadas:

Não Informado pela Unidade

##### 2. Situação atual:

A transferência do referido recurso depende do registro do Conselho - CETERO, no Ministério da Economia. Desta forma, considerando que os trâmites de registros estão em andamento, não houve transferência do referido orçamento para execução.

##### 3. Resultados obtidos:

A transferência do referido recurso depende do registro do Conselho - CETERO, no Ministério da Economia. Desta forma, considerando que os trâmites de registros estão em andamento, não houve transferência do referido orçamento para execução.

#### DESCENTRALIZAÇÃO RECEBIDA

U.O: 11.022 - JUNTA COMERCIAL DO ESTADO DE RONDÔNIA

Programa: 1260 SIMPLIFICAÇÃO DO REGISTRO E DA LEGALIZAÇÃO DE EMPRESAS

Objetivo(s):



GOVERNO DO ESTADO DE RONDÔNIA  
Secretaria de Estado do Planejamento, Orçamento e Gestão - SEPOG  
Sistema de Planejamento Governamental (SIPLAG)

Monitoramento Quadrimestral do Exercício 2021

Período: janeiro a abril 2021

Reduzir o prazo médio para o registro e a legalização de empresas, reduzir os custos de formalização, melhorar o ambiente de negócios, diminuir a informalidade, aumentar a competitividade, estimular o crédito, e por fim, promover o desenvolvimento do Município e do próprio Estado.

Indicador	Unidade Medida	PPA 2020 - 2023		Índice Realizado 2020 (c)
		Índice Previsto 2021 (a)	Índice Previsto ao final do PPA	

Reduzir o prazo médio do registro e legalização de empresas h 9,00 1,30 11,02

Fonte.....: Empresafacil/Redesim/RO

Índ. referência: 24,00

Periodicidade.....: Trimestral

Data apuração....: 05/08/2019

Base geográfica.....: Estadual

Fórmula de cálculo: Tempo médio entre o protocolo do processo a emissão das inscrições fiscais.

Dados Financeiros do Programa

Exercício	Previsto (Dotação Atualizada)		Realizado - Liquidado		Resultado = (Realizado/Previsto)
	R\$	% sobre total do PPA da U.O.	R\$	% sobre total liquidado pela U.O.	
2020	104.000,00	0,82	4.300,00	0,05	4,13
2021	24.000,00	0,35	0,00	0,00	0,00
2022	-	0,00	-	0,00	0,00
2023	-	0,00	-	0,00	0,00

EXECUÇÃO ORÇAMENTÁRIA DO PROGRAMA

a. Orçamento Inicial (R\$)	b. Orçamento Atualizado (R\$)	c. Dotação Suplementada = (b-a)	% = (c/a)	e. Dotação Empenhada (R\$)	% = (e/b)	g. Dotação Liquidada (R\$)	% = (g/b)
24.000,00	24.000,00	0,00	0,00	0,00	0,00	0,00	0,00

Considerações do programa - SEPOG/GMA

Este programa possui 01 ação. Sua execução orçamentária está muito abaixo do programado

Ação: 23.125.2330 - FOMENTAR PARCERIAS PARA REGISTRO E LEGALIZAÇÃO DE EMPRESAS

Finalidade: Simplificar o registro e a legalização de empresas, buscando melhorar a eficiência nas relações entre os órgãos estaduais, municipais e as empresas com o propósito na criação de um ambiente de negócios favorável ao desenvolvimento do Estado.

Descrição do Produto: Cursos e treinamentos da implementação de melhoria do Sistema Integrador Estadual

METAS FINANCEIRA E FÍSICA						RESULTADOS		
PROGRAMADA(Crédito Disponível)			REALIZADA			Empenhado/ Programado (%)	Liquidado/ Programado (%)	(*) Índice de desempenho
Orçamentário	% do Total Programa		No Quadrimestre		Até o Quadrimestre			
			Empenhado	Liquidado	Empenhado	Liquidado		
R\$	24.000,00	100,00	0,00	0,00	0,00	0,00	0,00	NM
Un	52,00		52,00		52,00			

Análise da ação pela U.O.

1. Restrições identificadas:

Não Informado pela Unidade

2. Situação atual:

A ação proposta no programa 1260 tem como pressuposto a mobilização dos órgãos e entidades afetos ao registro e legalização de empresas e negócios para realização de boas práticas com finalidade de desburocratizar o processo de abertura, alteração e baixa de empresas em



Monitoramento Quadrimestral do Exercício 2021

Período: janeiro a abril 2021

nosso estado, ou seja, a implantação e aplicação dos preceitos previsto na Lei Estadual 1679/2006 e Lei Federal 11598/2007.

A Redesim tem o intuito de proporcionar um ambiente mais favorável para o cidadão que quer empreender em Rondônia, tornando a vida do empreendedor mais fácil na abertura de seu negócios favorecendo a geração de emprego e renda.

Assim, o trabalho está focado em dar maior celeridade ao processo de registro e legalização de empresas, e para isso impulsionamos junto aos parceiros a implementação do sistema Empresa Fácil RO que integrou em um portal único os órgãos e entidades que atuam no registro e legalização de empresa.

A Jucer é a responsável pela integração e em manter todos os órgãos atuantes no sistema integrador e para isso passou a realizar todo o suporte técnico, manutenção preventiva e evolutiva e ainda treinamentos e capacitações para usuários internos e externos.

No 1º quadrimestre as capacitações, treinamentos, reuniões de alinhamentos e de diagnósticos alcançaram todos os 52 municípios tanto no suporte técnico como treinamentos aos colaboradores para uso das funcionalidades do sistema integrador. Também foram realizadas as reuniões para alinhamento de aplicação de boas práticas ao processo de licenciamento, como a adoção das novas resoluções do Comitê Gestor nacional da Redesim e medidas de simplificação de procedimentos internos no órgãos.

Outrossim, em especial nesse quadrimestre, foi concentrado maior esforço no treinamento de novos colaboradores dos municípios, já que em início de ano de novas gestões municipais é comum a troca/rotatividade desses colaboradores/funcionários, tal fato nos impõe grande desafio em identifica e atender em tempo hábil de modo a não prejudicar os resultados de tempo processual das demandas e abertura, alteração e baixa de empresas no integrador estadual.

### 3. Resultados obtidos:

Mesmo com todo esforço para identificar possíveis trocas de pessoas e aumento no volume e resposta para treinamento de novos funcionários o tempo de consulta prévia de localização teve aumento se considerado o último quadrimestre de 2020 que foi de 16,7 horas, Já no primeiro quadrimestre de 2021 o tempo foi de 23 horas, 41 mim e 44seg. Contudo, nota-se que a partir de abril o tempo vem entrando em padrões de normalidade, mostrando que o efeito de troca de colaboradores nos municípios produz grande impacto negativos nos resultados. Contudo, é preciso destacar que o tempo de respostas de consultas prévia de localização não é o o indicador utilizado para métrica de resultado esperado, pois essa é fase especulativa ao processo de registro. O indicar escolhido é medido pelo tempo de registro desde o protocolo do processo de abertura, alteração e baixa de empresa pelo contribuinte até as gerações das inscrições fiscais CNPJ e Inscrição estadual.

Nesse caso o tempo é de 09horas59mim15seg abaixo do esperado já que o parâmetro do indicador é de até 12 horas.

Por fim, destaco que a mudança na forma de execução das ações e todo o contexto que ainda perdura do isolamento e cuidados para evitar o contágio da COVID-19 impedirão a execução financeiras como o previsto, mas não irá comprometer a execução das ações e as metas físicas, assim como os indices de desempenho.

Outrossim, será necessário o ajuste orçamentário e financeiro a essa nova realidade.

### Programa: 2110 MODERNIZAÇÃO DA GESTÃO PÚBLICA

#### Objetivo(s):

Promover o aditamento contratual da reforma, ampliação e modernização da infraestrutura da sede da JUCER.

#### Indicador(s):

Indicador	Unidade Medida	PPA 2020 - 2023		Índice Realizado 2020 (c)
		Índice Previsto 2021 (a)	Índice Previsto ao final do PPA	
Conclusão da Obra com base no aditivo	R\$	0,00	0,00	131717,13

Fonte.....: COORDENADORIA DE OBRAS RODOVIÁRIAS - DER-RO Índ. referência: 0,00

Periodicidade.....: Anual Data apuração.....: 19/05/2020

Base geográfica.....: Estadual

Fórmula de cálculo: somatório das despesas relativa ao(s) aditivo(s) para conclusão da obra.

#### Dados Financeiros do Programa

Exercício	Previsto (Dotação Atualizada)		Realizado - Liquidado		Resultado = (Realizado/Previsto)
	R\$	% sobre total do PPA da U.O.	R\$	% sobre total liquidado pela U.O.	
2020	300.000,00	2,37	131.717,13	1,59	43,91
2021	10.000,00	0,14	0,00	0,00	0,00
2022	-	0,00	-	0,00	0,00
2023	-	0,00	-	0,00	0,00

### EXECUÇÃO ORÇAMENTÁRIA DO PROGRAMA



GOVERNO DO ESTADO DE RONDÔNIA  
Secretaria de Estado do Planejamento, Orçamento e Gestão - SEPOG  
Sistema de Planejamento Governamental (SIPLAG)

Monitoramento Quadrimestral do Exercício 2021

Período: janeiro a abril 2021

a. Orçamento Inicial (R\$)	b. Orçamento Atualizado (R\$)	c. Dotação Suplementada = (b-a)	% = (c/a)	e. Dotação Empenhada (R\$)	% = (e/b)	g. Dotação Liquidada (R\$)	% = (g/b)
10.000,00	10.000,00	0,00	0,00	0,00	0,00	0,00	0,00

**Considerações do programa - SEPOG/GMA**

Este programa possui 01 Ação. sua execução está muito abaixo do previsto.

**Ação: 23.122.1453 - OBRAS E REFORMAS NAS INSTALAÇÕES DA JUCER**

Finalidade: Atender a atualização e/ou adequação do projeto arquitetônico, estrutural, projeto e prevenção de incêndio e demais ajustes presentes no processo administrativo nº 0018.475272/2019-99, que já se encontra em andamento.

Descrição do Produto: Conclusão da Obra

METAS FINANCEIRA E FÍSICA						RESULTADOS		
PROGRAMADA(Crédito Disponível)		REALIZADA				Empenhado/ Programado (%)	Liquidado/ Programado (%)	(*) Índice de desempenho
Orçamentário	% do Total	No Quadrimestre		Até o Quadrimestre				
R\$	Programa	Empenhado	Liquidado	Empenhado	Liquidado			
10.000,00	100,00	0,00	0,00	0,00	0,00	0,00	0,00	NE
10000,00		0,00		0,00				

**Análise da ação pela U.O.**

**1. Restrições identificadas:**

Não Informado pela Unidade

**2. Situação atual:**

No que se refere a reforma e ampliação da sede da JUCER, temos em andamento o Processo 0018.475272/2019-99 para pagamento de aditivo. Foi solicitado remanejamento conforme processo administrativo : 0018.094258/2021-11, e estamos aguardando a publicação do decreto para efetuar o pagamento devido.

**3. Resultados obtidos:**

Não há resultados, nesta ação, para serem consolidados neste quadrimestre. Temos o processo 0018.475272/2019-99 aguardando tramitação para pagamento do aditivo.

**DESCENTRALIZAÇÃO RECEBIDA**

**U.O: 11.023 - INSTITUTO DE PESOS E MEDIDAS DO ESTADO DE RONDÔNIA**

**Programa: 2051 RONDÔNIA COMPETITIVA**

**Objetivo(s):**

Cuidar do funcionamento adequado dos instrumentos de medição usados no comércio, na indústria, na produção e nos ensaios garantindo, dessa forma, possibilidade de controle e monitoramento das linhas de produção, garantindo a qualidade dos produtos que são oferecidos à sociedade, aumentando a qualidade de vida para os cidadãos, e maior confiança às medições dentro do Estado de Rondônia.

**Indicador(s):**

Indicador	Unidade Medida	PPA 2020 - 2023		Índice Realizado 2020 (c)
		Índice Previsto 2021 (a)	Índice Previsto ao final do PPA	
Número de verificações de instrumentos de medir e medidas materializadas.	Un	3161,00	4180,00	9358,00

Fonte.....: CONVENIO INMETRO X IPEM / RO

Índ. referência: 3108,00

Periodicidade.....: Anual

Data apuração.....: 31/12/2018

Base geográfica.....: Estadual

Fórmula de cálculo: SGI (Sistema de Gestão Integrado) - Sistema gerenciado pelo INMETRO/RS. Tela PL5075 13.3.2.2 - Realizado Completo: Somatório das verificações periódicas e eventuais de IPNA, Instrumentos de medição de comprimento, Medidas materializadas de volume, Veículos tanques ferroviário e rodoviário, Bombas medidoras para combustíveis, Esfigmomanômetros, Taxímetros e Radares/barreiras eletrônicas.



GOVERNO DO ESTADO DE RONDÔNIA  
Secretaria de Estado do Planejamento, Orçamento e Gestão - SEPOG  
Sistema de Planejamento Governamental (SIPLAG)

Monitoramento Quadrimestral do Exercício 2021

Período: janeiro a abril 2021

Percentual de irregularidades em ações de fiscalização na qualidade. % 7,48 6,06 4,89

Fonte.....: CONVENIO INMETRO X IPEM / RO

Índ. referência: 9,24

Periodicidade.....: Anual

Data apuração.....: 30/07/2019

Base geográfica.....: Estadual

Fórmula de cálculo: SGI (Sistema de Gestão Integrado) - Sistema gerenciado pelo INMETRO/RS. Tela RD5050 5.3.8. Este percentual se refere ao índice de irregularidades (número de unidades irregulares em relação do total de unidades fiscalizadas) e é calculado pela seguinte fórmula: ( quantidade apreendida + quantidade interdita + quantidade reprovada) / quantidade fiscalizada

Dados Financeiros do Programa

Exercício	Previsto (Dotação Atualizada)		Realizado - Liquidado		Resultado = (Realizado/Previsto)
	R\$	% sobre total do PPA da U.O.	R\$	% sobre total liquidado pela U.O.	
2020	2.624.634,00	37,81	595.093,87	18,02	22,67
2021	1.239.120,00	25,42	83.282,02	9,87	6,72
2022	-	0,00	-	0,00	0,00
2023	-	0,00	-	0,00	0,00

EXECUÇÃO ORÇAMENTÁRIA DO PROGRAMA

a. Orçamento Inicial (R\$)	b. Orçamento Atualizado (R\$)	c. Dotação Suplementada = (b-a)	% = (c/a)	e. Dotação Empenhada (R\$)	% = (e/b)	g. Dotação Liquidada (R\$)	% = (g/b)
1.239.120,00	1.239.120,00	0,00	0,00	120.248,00	9,70	83.282,02	6,72

Considerações do programa - SEPOG/GMA

O programa apresenta 04 Ações; no conjunto teve desempenho razoável no período. apesar que não houve execução da ação 1608 e as Ações 2191 e 2344 apresentaram execução muito abaixo do planejado. apenas a ação 2345 apresentou execução física e financeira dentro do programado.

Ação: 04.122.1608 - PROMOVER A GESTÃO DO PATRIMÔNIO PARA QUALIDADE

Finalidade: Reforma da sede administrativa do Instituto de Pesos e Medidas do Estado de Rondônia.

Descrição do Produto: Obras e melhorias de infra-estrutura realizada.

METAS FINANCEIRA E FÍSICA						RESULTADOS		
PROGRAMADA(Crédito Disponível)			REALIZADA			Empenhado/ Programado (%)	Liquidado/ Programado (%)	(*) Índice de desempenho
Orçamentário	% do Total	Programa	No Quadrimestre		Até o Quadrimestre			
R\$			Empenhado	Liquidado	Empenhado	Liquidado		
270.000,00	21,79		0,00	0,00	0,00	0,00	0,00	NE
Un	1,00		0,00		0,00			

Análise da ação pela U.O.

1. Restrições identificadas:

LIC03 Procedimento licitatório burocrático.

2. Situação atual:

Não houve execução física e financeira, no entanto está previsto a aplicação dos recursos considerando que encontra-se em andamento o Processo Licitatório nº 0017.372224/2020-93 para contratação de empresa especializada no ramo de Engenharia Elétrica com finalidade de realização de reparos, reestruturação e reforma da rede elétrica predial além do dimensionamento e instalação de sistema de aterramento e do sistema de proteção contra descargas atmosféricas - SPDA.

O processo encontra-se na Secretaria de Estado de Obras e Serviços Públicos - SEOSP/RO tendo em vista que solicitamos daquele órgão a possibilidade de formalização de Termo de Cooperação Técnica e elaboração do projeto de reestruturação elétrica.

3. Resultados obtidos:

Não houve resultados nesta ação.

Ação: 04.665.2191 - REALIZAR VERIFICAÇÃO DE INSTRUMENTOS DE MEDIR E MEDIDAS MATERIALIZADAS

Finalidade: Estabelecer adequada transparência e confiança com base em ensaios imparciais. A exatidão dos instrumentos de medição



GOVERNO DO ESTADO DE RONDÔNIA  
Secretaria de Estado do Planejamento, Orçamento e Gestão - SEPOG  
Sistema de Planejamento Governamental (SIPLAG)

Monitoramento Quadrimestral do Exercício 2021

Período: janeiro a abril 2021

garante a credibilidade nos campos econômico, saúde, segurança e meio ambiente.

Descrição do Produto: Instrumentos de medir e medidas materializadas verificados

METAS FINANCEIRA E FÍSICA						RESULTADOS			
PROGRAMADA(Crédito Disponível)		REALIZADA				Empenhado/ Programado (%)	Liquidado/ Programado (%)	(*) Índice de desempenho	
Orçamentário	% do Total	No Quadrimestre		Até o Quadrimestre					
	Programa	Empenhado	Liquidado	Empenhado	Liquidado				
R\$	719.319,00	58,05	99.998,00	63.032,02	99.998,00	63.032,02	13,90	8,76	0.15
Un	7841,00		4513,00		4513,00				

**Análise da ação pela U.O.**

**1. Restrições identificadas:**

OUT02 Outras (especificar).

**2. Situação atual:**

A Ação teve desempenho orçamentário abaixo do previsto para o período, tendo em vista que, por conta das medidas restritivas ao enfrentamento da pandemia do novo Coronavírus as equipes de fiscalização começaram a se deslocar para fiscalização no interior do Estado a partir do mês de março, o que influenciou em poucas despesas com diárias, gastos com locomoção e combustível neste 1º quadrimestre.

**3. Resultados obtidos:**

Com os recursos aplicados foram fiscalizados 4.513 equipamentos de Medir e Medidas Materializadas.

**Ação: 04.665.2344 - FISCALIZAR PRODUTOS E SERVIÇOS COM A CONFORMIDADE AVALIADA**

Finalidade: Informar e proteger o consumidor, em particular quanto à saúde, à segurança e ao meio ambiente; propiciar a concorrência justa; estimular a melhoria contínua da qualidade; facilitar o comércio internacional e fortalecer o mercado interno. Esses são os principais objetivos do processo de Avaliação da conformidade.

Descrição do Produto: Ações de fiscalização executadas

METAS FINANCEIRA E FÍSICA						RESULTADOS			
PROGRAMADA(Crédito Disponível)		REALIZADA				Empenhado/ Programado (%)	Liquidado/ Programado (%)	(*) Índice de desempenho	
Orçamentário	% do Total	No Quadrimestre		Até o Quadrimestre					
	Programa	Empenhado	Liquidado	Empenhado	Liquidado				
R\$	206.428,00	16,66	4.500,00	4.500,00	4.500,00	4.500,00	2,18	2,18	0.03
Un	6932,00		4972,00		4972,00				

**Análise da ação pela U.O.**

**1. Restrições identificadas:**

ADM07 Capacitação de recursos humanos.

**2. Situação atual:**

Desempenho abaixo do previsto, considerando que há apenas um servidor para execução desta fiscalização. Ainda por conta das medidas restritivas ao enfrentamento da pandemia do novo Coronavírus a equipe de fiscalização começou a se deslocar para fiscalização no interior do Estado a partir do mês de março, o que influenciou em poucas despesas com diárias, gastos com locomoção e combustível neste 1º quadrimestre. Não houve até o momento despesa de capital, o que está previsto para a aquisição de equipamentos de fiscalização metrológicas.

**3. Resultados obtidos:**

Com os recursos aplicados, foram fiscalizados a qualidade de 4.972 produtos.

**Ação: 04.665.2345 - FISCALIZAR PRODUTOS PRÉ-EMBALADOS**

Finalidade: Garantir a confiabilidade do conteúdo declarado do produto e permitir a leal concorrência entre os produtores, aplicando as normativas do Inmetro que definem os requisitos a serem cumpridos pelos produtos pré-medidos e a metodologia de determinação do conteúdo efetivo dos produtos comercializados em unidades de massa e volume.

Descrição do Produto: Lotes de produtos pré-embalados fiscalizados

METAS FINANCEIRA E FÍSICA						RESULTADOS		
PROGRAMADA(Crédito Disponível)		REALIZADA				Empenhado/ Programado (%)	Liquidado/ Programado (%)	(*) Índice de desempenho
Orçamentário	% do Total	No Quadrimestre		Até o Quadrimestre				
	Programa	Empenhado	Liquidado	Empenhado	Liquidado			



GOVERNO DO ESTADO DE RONDÔNIA  
Secretaria de Estado do Planejamento, Orçamento e Gestão - SEPOG  
Sistema de Planejamento Governamental (SIPLAG)

Monitoramento Quadrimestral do Exercício 2021

Período: janeiro a abril 2021

R\$	43.373,00	3,50	15.750,00	15.750,00	15.750,00	15.750,00	36,31	36,31	0,89
Un	2062,00		836,00		836,00				

Análise da ação pela U.O.

1. Restrições identificadas:

ADM07 Capacitação de recursos humanos.

2. Situação atual:

Desempenho Físico e Orçamentário dentro do previsto para o período.

3. Resultados obtidos:

Com os recursos financeiros aplicados, foram fiscalizados 836 produtos Pré embalados.

DESCENTRALIZAÇÃO RECEBIDA

U.O: 11.025 - DEPARTAMENTO ESTADUAL DE ESTRADAS DE RODAGEM E TRANSPORTES

Programa: 2057 DESENVOLVIMENTO DA INFRAESTRUTURA URBANA

Objetivo(s):

Desenvolver estudos, projetos, acompanhamento e fiscalização da execução de obras e serviços de engenharia que se fizer necessários na implantação da infraestrutura urbana de transporte, saneamento, rodovias e outros.

Indicador(s):

Indicador	Unidade Medida	PPA 2020 - 2023		Índice Realizado 2020 (c)
		Índice Previsto 2021 (a)	Índice Previsto ao final do PPA	

Recursos orçamentários disponibilizados para execução das ações do programa R\$ 27414000,00 22596995,00 2160923,00

Fonte.....: Relatório de gestão do DER

Índ. referência: 4487956,00

Periodicidade.....: Anual

Data apuração.....: 01/08/2019

Base geográfica.....: Estadual

Fórmula de cálculo: Recursos programados e disponibilizado no orçamento estadual

Dados Financeiros do Programa

Exercício	Previsto (Dotação Atualizada)		Realizado - Liquidado		Resultado = (Realizado/Previsto)
	R\$	% sobre total do PPA da U.O.	R\$	% sobre total liquidado pela U.O.	
2020	11.977.422,54	2,05	2.160.923,20	0,91	18,04
2021	204.655.866,72	37,35	0,00	0,00	0,00
2022	-	0,00	-	0,00	0,00
2023	-	0,00	-	0,00	0,00

EXECUÇÃO ORÇAMENTÁRIA DO PROGRAMA

a. Orçamento Inicial (R\$)	b. Orçamento Atualizado (R\$)	c. Dotação Suplementada = (b-a)	% = (c/a)	e. Dotação Empenhada (R\$)	% = (e/b)	g. Dotação Liquidada (R\$)	% = (g/b)
7.500.000,00	204.655.866,72	197.155.866,72	2.628,74	2.093.076,00	1,02	0,00	0,00

Considerações do programa - SEPOG/GMA

O programa apresenta 02 ações. ambas com execução orçamentária muito abaixo do previsto para o período. foram registradas as metas físicas das ações de forma equivocada. Deve melhorar as informações inseridas no campo considerações, sobretudo, no campo 2 de ambas. .

Ação: 26.782.1013 - APOIO A INFRAESTRUTURA DE MUNICÍPIOS E RODOVIAS

Finalidade: Desenvolver projetos e executar metas de apoio a infraestrutura urbana e rodoviária municipais e estaduais, bem como gerenciar





GOVERNO DO ESTADO DE RONDÔNIA  
Secretaria de Estado do Planejamento, Orçamento e Gestão - SEPOG  
Sistema de Planejamento Governamental (SIPLAG)

Monitoramento Quadrimestral do Exercício 2021

Período: janeiro a abril 2021

as operações de crédito do Programa PROINVESTE.(Componente 7).

Descrição do Produto: Infraestrutura apoiada

METAS FINANCEIRA E FÍSICA						RESULTADOS		
PROGRAMADA(Crédito Disponível)		REALIZADA				Empenhado/ Programado (%)	Liquidado/ Programado (%)	(*) Índice de desempenho
Orçamentário	% do Total	No Quadrimestre		Até o Quadrimestre				
	Programa	Empenhado	Liquidado	Empenhado	Liquidado			
R\$	1.000.000,00	0,49	0,00	0,00	0,00	0,00	0,00	NE
%	100,00		0,00		0,00			

### Análise da ação pela U.O.

#### 1. Restrições identificadas:

GER02 Meta física inadequada à natureza da ação.

#### 2. Situação atual:

No 1º Quadrimestre, a situação atual da ação no que tange a Administração Contratada/Indireta (Contratação de empresa especializada na elaboração de estudos e projetos de pavimentação asfáltica e construção de pontes, bem como convênio com os municípios do Estado de Rondônia) sendo responsável a CPPOO, foi da seguinte forma:

01-Pavimentação asfáltica de vias urbanas: 4,20 KM e o custo da obra foi de R\$ 4.922.243,77;

Administração Direta: (Execução nas rodovias estaduais), responsabilidade da Coordenadoria de Obras e Fiscalização- COF

01-Manutenção de rodovias em revestimento primário: 2.256,17 Km e o custo: R\$ 6.792.600,44

02-Construção de Pontes/Pontilhões de madeira-OAE: 106,33 metros e o custo: R\$ 409.273,74

03-Construção de bueiros tubulares e ARMCO: 288,00 metros e o custo: R\$ 420.264,08

Serviços realizados por administração direta em rodovias coletoras vicinais:

01-Manutenção de estradas municipais em revestimento primário: 225,40 Km e o custo: R\$ 328.017,82

Usinas de asfalto (transformação de insumos e agregados em asfalto pronto) responsabilidade da Coordenadoria de Usinas de Asfalto-COUSA:

Serviços realizados por Administração Direta em rodovias coletoras estaduais:

01-OAC-Drenagens-Execução e colchão drenante: 3.456,00 m³/ Custo: R\$ 137.203,20

02-Manutenção e recuperação: 312,21 Km/Custo: R\$ 7.251.454,87

03-Reabilitação rodoviária recapeamento: 15,75 Km/ Custo: R\$ 4.812.752,25

04-Execução de Pavimento e capa asfáltica: 1,60 Km/Custo R\$ 236.780,54

05-Imprimação e pintura de ligação: 217.403,30 m²/Custo R\$ 34.784,72

06-Obras complementares sinalização: 23.351,02 m²/Custo: R\$ 413.546,56

Aquisição de materiais e equipamentos permanentes, sendo responsável a Coordenadoria de Logística - CLOG:

01-FEVEREIRO: ESCAVADEIRA HIDRAULICA valor de R\$ 2.172.417,00; RETRO ESCAVADEIRA valor de R\$ 627.922,80; MONITOR,

NOTEBOOKS valor de R\$ 348.640,00; ESCAVADEIRA HIDRAULICA valor de R\$ 2.172.417,00;

02-MARÇO: CAMINHÃO BASCULANTE valor de R\$ 2.425.500,00; 02 (duas) MINI CARREGADEIRA valor de R\$ 1.991.500,00.

03-ABRIL:ROLO COMPACTADOR valor de R\$ 1.612.500,00; CAMINHÃO PIPA valor de R\$ 1.585.000,00; TELEVISORES DE LED valor de 6.319,98.

Execução Orçamentária:

Total empenhado até o quadrimestre: 2.093.076,00

Total liquidado até o quadrimestre: 0,00, obtendo um percentual de 0,00%; obtendo um resultado muito abaixo do previsto pela falta de celeridade na execução orçamentária dos empenhos liquidados durante o quadrimestre.

Nota Explicativa¹: No 1º Quadrimestre, a execução orçamentária não atingiu o índice de eficiência e eficácia devido esta ação depender da aprovação dos Planos de Trabalhos/Projeto Executivo dos Municípios em que há a necessidade que os trâmites dos processos sejam seguidos, respeitando toda a documentação necessária para que seja firmado convênio entre o Departamento e os Municípios.

Nota Explicativa²: Há a necessidade de serem incluídas outras regiões para que a mensuração da meta física seja feita de forma adequada.

#### 3. Resultados obtidos:

No 1º Quadrimestre, o produto da ação que é promover a infraestrutura dos municípios do Estado de Rondônia, em que a ação obteve um índice de desempenho muito abaixo do previsto em referência a execução orçamentária, mas com o atendimento de algumas demandas para promoção do bom andamento das atividades com a pavimentação asfáltica das vias urbanas, construção de pontes de concreto armado e promoção de convênios com os municípios do Estado de Rondônia.

#### Ação: 26.452.1384 - DESENVOLVIMENTO DA INFRAESTRUTURA URBANA

Finalidade: Alocar recursos para promover a ampliação da infraestrutura das estradas e ruas municipais, desenvolvendo e executando projetos de melhoria da qualidade de vida da população urbana dos municípios.

Descrição do Produto: Programação de Infra-Estrutura Executada

METAS FINANCEIRA E FÍSICA						RESULTADOS		
PROGRAMADA(Crédito Disponível)		REALIZADA				Empenhado/ Programado	Liquidado/ Programado	(*) Índice de
Orçamentário	% do Total	No Quadrimestre		Até o Quadrimestre				



GOVERNO DO ESTADO DE RONDÔNIA  
Secretaria de Estado do Planejamento, Orçamento e Gestão - SEPOG  
Sistema de Planejamento Governamental (SIPLAG)

Monitoramento Quadrimestral do Exercício 2021

Período: janeiro a abril 2021

	Programa	Empenhado	Liquidado	Empenhado	Liquidado	(%)	(%)	desempenho	
R\$	203.655.866,72	99,51	2.093.076,00	0,00	2.093.076,00	0,00	1,03	0,00	NM
%	100,00		1,03		1,03				

### Análise da ação pela U.O.

#### 1. Restrições identificadas:

GER02 Meta física inadequada à natureza da ação.

#### 2. Situação atual:

No 1º Quadrimestre, a situação atual da ação no que tange a Administração Contratada/Indireta (Contratação de empresa especializada na elaboração de estudos e projetos de pavimentação asfáltica e construção de pontes, bem como convênio com os municípios do Estado de Rondônia) sendo de responsabilidade da Coordenadoria de Planejamento, projeto e orçamento de obras- CPPOO, foi da seguinte forma:  
01-Pavimentação asfáltica de vias urbanas: 4,20 KM e o custo da obra foi de R\$ 4.922.243,77;  
02-Construção de pontes de concreto armado: 100,00 metros e o custo da obra foi de: R\$ 833.623,20;  
03-Convênio com os municípios do Estado de Rondônia: 73,84 KM e o custo da obra foi de: R\$ 15.679.557,08.

Administração Direta: (Execução nas rodovias estaduais), responsabilidade da Coordenadoria de Obras e Fiscalização- COF

01-Manutenção de rodovias em revestimento primário: 2.256,17 Km e o custo: R\$ 6.792.600,44

02-Construção de Pontes/Pontilhões de madeira-OAE: 106,33 metros e o custo: R\$ 409.273,74

03-Construção de bueiros tubulares e ARMCO: 288,00 metros e o custo: R\$ 420.264,08

Serviços realizados por administração direta em rodovias coletoras vicinais:

01-Manutenção de estradas municipais em revestimento primário: 225,40 Km e o custo: R\$ 328.017,82

Usinas de asfalto (transformação de insumos e agregados em asfalto pronto) responsabilidade da Coordenadoria de Usinas de Asfalto-COUSA:

Serviços realizados por Administração Direta em rodovias coletoras estaduais:

01-OAC-Drenagens-Execução e colchão drenante: 3.456,00 m³/ Custo: R\$ 137.203,20

02-Manutenção e recuperação: 312,21 Km/Custo: R\$ 7.251.454,87

03-Reabilitação rodoviária recapeamento: 15,75 Km/ Custo: R\$ 4.812.752,25

04-Execução de Pavimento e capa asfáltica: 1,60 Km/Custo R\$ 236.780,54

05-Imprimação e pintura de ligação: 217.403,30 m²/Custo R\$ 34.784,72

06-Obras complementares sinalização: 23.351,02 m²/Custo: R\$ 413.546,56

Serviços realizados por administração direta em rodovias coletoras municipais:

01-OAC-Drenagens -Construção de bueiros tubulares e ARMO: 0,00 metros/ Custo: 0,00

02-Manutenção e recuperação: 0,00 Km/Custo: 0,00

03- Execução de pavimento e capa asfáltica: 0,00 Km/Custo: 0,00

04-Imprimação e pintura de ligação: 0,00 m²/Custo: 0,00

05-Obras complementares sinalização: 0,00 m²/Custo: 0,00

Aquisição de materiais e equipamentos permanentes, sendo responsável a Coordenadoria de Logística - CLOG:

01-FEVEREIRO: ESCAVADEIRA HIDRAULICA valor de R\$ 2.172.417,00; RETRO ESCAVADEIRA valor de R\$ 627.922,80; MONITOR, NOTEBOOKS valor de R\$ 348.640,00; ESCAVADEIRA HIDRAULICA valor de R\$ 2.172.417,00;

02-MARÇO: CAMINHÃO BASCULANTE valor de R\$ 2.425.500,00; 02 (duas) MINI CARREGADEIRA valor de R\$ 1.991.500,00.

03-ABRIL:ROLO COMPACTADOR valor de R\$ 1.612.500,00; CAMINHÃO PIPA valor de R\$ 1.585.000,00; TELEVISORES DE LED valor de 6.319,98.

Execução Orçamentária:

Total empenhado até o quadrimestre: 2.093.076,00

Total liquidado até o quadrimestre: 0,00, obtendo um percentual de 1,03%

Nota Explicativa: No 1º Quadrimestre, a execução orçamentária não atingiu o índice de eficiência e eficácia, obtendo um índice de desempenho muito abaixo do previsto devido a falta de celeridade na execução orçamentária nos empenhos liquidados durante o quadrimestre; esta ação depende da aprovação dos Planos de Trabalhos/Projeto Executivo dos Municípios em que há a necessidade que os trâmites dos processos sejam seguidos, respeitando toda a documentação necessária para que seja firmado convênio entre o Departamento e os Municípios.

#### 3. Resultados obtidos:

No 1º Quadrimestre, o produto da ação que é promover a infraestrutura dos municípios do Estado de Rondônia, em que a ação obteve um índice de desempenho muito abaixo do previsto, mas conseguiu entregar as seguintes atividades: com a pavimentação asfáltica das vias urbanas, construção de pontes de concreto armado e promoção de convênios com os municípios do Estado de Rondônia, no entanto, em relação a empenhos liquidados houve uma deficiência no fluxo de celeridade para que houvesse uma execução orçamentária conforme o previsto.

**Programa: 2106 DESENVOLVIMENTO DA INFRAESTRUTURA DE TRANSPORTE E LOGÍSTICA INTERMODAL**

**Objetivo(s):**

Promover melhoria da infraestrutura de transporte rodoviária através da execução de pavimentação asfáltica, manutenção e recuperação das rodovias integrantes do Sistema Rodoviário Estadual – SRE nos termos do Decreto nº 22.474 de 14 de dezembro de



GOVERNO DO ESTADO DE RONDÔNIA  
Secretaria de Estado do Planejamento, Orçamento e Gestão - SEPOG  
Sistema de Planejamento Governamental (SIPLAG)

Monitoramento Quadrimestral do Exercício 2021

Período: janeiro a abril 2021

2017.

Indicador(s):				
Indicador	Unidade Medida	PPA 2020 - 2023		Índice Realizado 2020 (c)
		Índice Previsto 2021 (a)	Índice Previsto ao final do PPA	
Índice de rodovias do SER (RO) mantidas ou recuperadas - IREMR	%	100,00	100,00	90,57
<b>Fonte.....:</b>	DER - Relatório de gestão		<b>Índ. referência:</b>	0,00
<b>Periodicidade.....:</b>	Anual		<b>Data apuração.....:</b>	31/07/2019
<b>Base geográfica.....:</b>	Estadual			
<b>Fórmula de cálculo:</b>	Seja, ER = Extensão de rodovias do SER (RO); ERMR = Extensão de rodovias do SER (RO) mantidas ou recuperadas. Então: IRMR = (ERMR/ER) x 100.			

Extensão de rodovias do SER (RO) pavimentadas - EREP	Km	1581,00	1681,00	1647,84
<b>Fonte.....:</b>	DER - Relatório de gestão		<b>Índ. referência:</b>	1481,00
<b>Periodicidade.....:</b>	Anual		<b>Data apuração.....:</b>	31/07/2019
<b>Base geográfica.....:</b>	Estadual			
<b>Fórmula de cálculo:</b>	seja, ER = Extensão de rodovias do SER (RO); ERP = Extensão de rodovias pavimentadas no período; Então: EREP = (ER + ERP)			

Promover melhoria da infraestrutura de transporte rodoviário Estadual através da construção de pontes de concreto nas rodovias integrante do SRE

Indicador(s):				
Indicador	Unidade Medida	PPA 2020 - 2023		Índice Realizado 2020 (c)
		Índice Previsto 2021 (a)	Índice Previsto ao final do PPA	
Acréscimo da Extensão de Ponte de Concreto Construída no período (IPCCP).	m	120,00	90,00	0,00
<b>Fonte.....:</b>	DER - Relatório de gestão		<b>Índ. referência:</b>	2494,00
<b>Periodicidade.....:</b>	Anual		<b>Data apuração.....:</b>	31/07/2019
<b>Base geográfica.....:</b>	Estadual			
<b>Fórmula de cálculo:</b>	Somatório da extensão total de pontes de concreto construídas no período (ou no exercício). Pretende-se acrescentar, anualmente, a meta estipulada.			

Dados Financeiros do Programa

Exercício	Previsto (Dotação Atualizada)		Realizado - Liquidado		Resultado = (Realizado/Previsto)
	R\$	% sobre total do PPA da U.O.	R\$	% sobre total liquidado pela U.O.	
2020	263.812.021,88	45,12	126.855.301,27	53,66	48,09
2021	185.124.636,41	33,79	4.592.173,35	15,22	2,48
2022	-	0,00	-	0,00	0,00
2023	-	0,00	-	0,00	0,00

EXECUÇÃO ORÇAMENTÁRIA DO PROGRAMA

a. Orçamento Inicial (R\$)	b. Orçamento Atualizado (R\$)	c. Dotação Suplementada = (b-a)	% = (c/a)	e. Dotação Empenhada (R\$)	% = (e/b)	g. Dotação Liquidada (R\$)	% = (g/b)
----------------------------	-------------------------------	---------------------------------	-----------	----------------------------	-----------	----------------------------	-----------



GOVERNO DO ESTADO DE RONDÔNIA  
Secretaria de Estado do Planejamento, Orçamento e Gestão - SEPOG  
Sistema de Planejamento Governamental (SIPLAG)

Monitoramento Quadrimestral do Exercício 2021

Período: janeiro a abril 2021

69.903.202,00 | 185.124.636,41 | 115.221.434,41 | 164,82 | 13.946.525,30 | 7,53 | 4.592.173,35 | 2,48

**Considerações do programa - SEPOG/GMA**

O programa apresenta 04 ações e com execução orçamentária muito abaixo do previsto para o período. as informações referente as considerações devem ser melhoradas, sobretudo do campo 2 para todas as ações

**Ação: 26.781.1318 - REALIZAR INFRAESTRUTURA DOS AEROPORTOS E AERÓDROMOS**

Finalidade: Administrar e promover a manutenção da infraestrutura dos aeroportos e aeródromos visando atender a população com segurança e conforto.

Descrição do Produto: Infra-estrutura realizada

METAS FINANCEIRA E FÍSICA						RESULTADOS			
PROGRAMADA(Crédito Disponível)		REALIZADA				Empenhado/ Programado (%)	Liquidado/ Programado (%)	(*) Índice de desempenho	
Orçamentário	% do Total Programa	No Quadrimestre		Até o Quadrimestre					
		Empenhado	Liquidado	Empenhado	Liquidado				
R\$	11.084.000,00	5,99	5.865.518,85	2.442.858,74	5.865.518,85	2.442.858,74	52,92	22,04	0,23
%	100,00		94,57		94,57				

**Análise da ação pela U.O.**

**1. Restrições identificadas:**

- GER02 Meta física inadequada à natureza da ação.
- GER06 Dificuldade de controle sobre execução da contratada.
- GER10 Outras (especificar).

**2. Situação atual:**

Contratos:

- 1-024/2019: Contratação de empresa Terceirizada para fornecimento de mão-de-obra especializada para realização de atividades meio (gestor de de aeródromo, supervisor Avsec, Gerente de SESCINC, Vigilância Avsec, Brigadista de Aeródromo e conservação e manutenção patrimonial), no Aeroporto de Cacoal - SSKW, com fornecimento dos materiais e equipamentos necessários à realização dos serviços. Valor executado no 1º Quadrimestre: R\$ R\$ 991.557,80; percentual executado da obra: 41,67%.
- 2-040/2018: Contratação de empresa Terceirizada para fornecimento de mão-de-obra especializada para realização de atividades meio (gestor de de aeródromo, supervisor Avsec, Gerente de SESCINC, Vigilância Avsec, Brigadista de Aeródromo e conservação e manutenção patrimonial), no Aeroporto de Ji - Paraná - SBJI, com fornecimento dos materiais e equipamentos necessários à realização dos serviços. Valor executado no 1º Quadrimestre: R\$ 1.051.216,85; percentual executado da obra: 41,67%.
- 3-049/2018: Contratação de empresa Terceirizada para fornecimento de mão-de-obra especializada para realização de atividades meio (gestor de de aeródromo, supervisor Avsec, Gerente de SESCINC, Vigilância Avsec, Brigadista de Aeródromo e conservação e manutenção patrimonial), no Aeroporto de Vilhena SBVH, com fornecimento dos materiais e equipamentos necessários à realização dos serviços. Valor executado no 1º Quadrimestre: R\$ 1.137.876,30; percentual executado da obra: 41,46%.
- 4-080/2020: Reforma do Sistema de Balizamento de Pista de Aeródromo e subestação/KF para Operação VFR Diurna/Noturna, no Aeródromo de Vilhena - SBVH. Valor executado no 1º Quadrimestre: R\$ 489.698,02; percentual executado da obra: 26,30%.
- 5-007/2021: Segurança patrimonial ostensiva armada diurna e noturna - nos aeroportos Ariquemes, Ji-Paraná, Cacoal e Vilhena. Valor executado no 1º Quadrimestre: R\$ 76.832,00; percentual executado da obra: 8,00%.
- 6-026/2018: Implantação de auxílio à navegação PAPI, EPTA e estação Meteorológica do Aeroporto de Cacoal - SSKW. Valor executado no 1º Quadrimestre: R\$ 38.005,38; percentual executado da obra: 1,92%.
- 7-055/2020: Construção de Cerca patrimonial/operacional padrão ICAO no Aeródromo de Vilhena - SBVH. Valor executado no 1º Quadrimestre: R\$ 654.703,73; percentual executado da obra: 51,54%.
- 8- 051/2019: Reforma e Ampliação do Terminal de Passageiros (TPS); Ajustes do Sistema Viário de Acesso ao Estacionamento do TPS; Ajuste do sistema Viário de acesso ao Estacionamento de Veículos; Ajustes nas Vias de Serviços Internas e no Pátio de Aeronaves; e Serviços Complementares do Aeroporto de Cacoal - SSKW. Valor executado no 1º Quadrimestre: R\$ 1.784.012,33; percentual executado da obra: 31,91%.
- 9-088/2020: Projetos básico para fornecimento e instalações de mobiliário e equipamentos necessários para o Terminal de Passageiros (TPS) Aeroporto de Cacoal - SSKW. Valor executado no 1º Quadrimestre: R\$ \$ 56.380,0; percentual executado da obra: 100,00%.

Execução Orçamentária:

Total empenhado até o Quadrimestre: R\$ 5.865.518,85

Total liquidado até o Quadrimestre: R\$ 2.442.858,74-obtendo um percentual de 22,04%, obtendo um índice de desempenho baixo pois não conseguiu o resultado previsto, devido a falta de celeridade na execução orçamentária dos empenhos liquidados.

**3. Resultados obtidos:**

No 1º Quadrimestre, o produto da ação 1318 que é realizar a infraestrutura dos aeroportos e aeródromos, apesar do índice de desempenho ter atingido a meta abaixo do previsto, houve a efetiva fluidez das despesas continuadas da ação 1318, realizando serviços de manutenção dos aeroportos e aeródromos das regiões V, VI e VII as quais possuem aeroportos e aeródromos com suas atividades sendo executadas conforme são medidas as execuções das obras e conclusão de serviços das empresas contratadas.

**Ação Prioritária: 26.782.1386 - REALIZAR INFRAESTRUTURA DA MALHA VIÁRIA**

Finalidade: Alocar recursos para a fiel execução de projetos que buscam a construção de obras civis como pontes de concreto,



GOVERNO DO ESTADO DE RONDÔNIA  
Secretaria de Estado do Planejamento, Orçamento e Gestão - SEPOG  
Sistema de Planejamento Governamental (SIPLAG)

Monitoramento Quadrimestral do Exercício 2021

Período: janeiro a abril 2021

pavimentação, recuperação e manutenção das rodovias estaduais pavimentadas ou não.

Descrição do Produto: Programação de melhoria da infraestrutura da malha viária realizada

METAS FINANCEIRA E FÍSICA						RESULTADOS			
PROGRAMADA(Crédito Disponível)		REALIZADA				Empenhado/ Programado (%)	Liquidado/ Programado (%)	(*) Índice de desempenho	
Orçamentário	% do Total	No Quadrimestre		Até o Quadrimestre					
	Programa	Empenhado	Liquidado	Empenhado	Liquidado				
R\$	129.019.202,00	69,69	2.612.858,72	1.419.345,37	2.612.858,72	1.419.345,37	2,03	1,10	1,00
%	100,00		1,10		1,10				

### Análise da ação pela U.O.

#### 1. Restrições identificadas:

GER02 Meta física inadequada à natureza da ação.

#### 2. Situação atual:

No 1º Quadrimestre, a situação atual da ação no que tange a Administração Contratada/Indireta (Contratação de empresa especializada na elaboração de estudos e projetos de pavimentação asfáltica e construção de pontes, bem como convênio com os municípios do Estado de Rondônia) realizada pela Coordenadoria de Planejamento, projeto e orçamento de obras- CPPOO, foi da seguinte forma:

01-Pavimentação asfáltica de vias urbanas: 4,20 Km e o custo da obra foi de R\$ 4.922.243,77;

02-Construção de pontes de concreto armado: 100,00 metros e o custo da obra foi de: R\$ 833.623,20;

03-Convênio com os municípios do Estado de Rondônia: 73,84 Km e o custo da obra foi de: R\$ 15.679.557,08.

Administração Direta: (Execução nas rodovias estaduais), responsabilidade da Coordenadoria de Obras e Fiscalização- COF

01-Manutenção de rodovias em revestimento primário: 2.256,17 Km e o custo: R\$ 6.792.600,44

02-Construção de Pontes/Pontilhões de madeira-OAE: 106,33 metros e o custo: R\$ 409.273,74

03-Construção de bueiros tubulares e ARMCO: 288,00 metros e o custo: R\$ 420.264,08

Serviços realizados por administração direta em rodovias coletoras vicinais:

01-Manutenção de estradas municipais em revestimento primário: 225,40 Km e o custo: R\$ 328.017,82

Aquisição de materiais e equipamento permanentes, sendo responsável a Coordenadoria de Logística - CLOG:

01-FEVEREIRO: ESCAVADEIRA HIDRAULICA valor de R\$ 2.172.417,00; RETRO ESCAVADEIRA valor de R\$ 627.922,80; MONITOR, NOTEBOOKS valor de R\$ 348.640,00; ESCAVADEIRA HIDRAULICA valor de R\$ 2.172.417,00;

02-MARÇO: CAMINHÃO BASCULANTE valor de R\$ 2.425.500,00; 02 (duas) MINI CARREGADEIRA valor de R\$ 1.991.500,00.

03-ABRIL:ROLO COMPACTADOR valor de R\$ 1.612.500,00; CAMINHÃO PIPA valor de R\$ 1.585.000,00; TELEVISORES DE LED valor de 6.319,98.

#### 3. Resultados obtidos:

Os resultados obtidos desta ação 1386 sendo o produto a realização da infraestrutura da malha viária estadual, sendo esta prioritária, obteve um desempenho muito abaixo do previsto neste 1º Quadrimestre, mas tendo como escopo a realização de forma efetiva da ampliação da malha viária estadual, em que as obras realizadas durante este período, foram executadas sem alterações, mesmo em períodos chuvosos, e os processos de aquisição e /ou manutenção de materiais e equipamentos permanentes como máquinas/equipamentos rodoviários e agrícolas e veículos pesados, foram realizados de forma contínua para que a execução das obras não houvessem interrupções.

A ação 1386 por ser PRIORITÁRIA, teve execução orçamentária da seguinte forma:

Total empenhado até o 1º quadrimestre: R\$ 2.612.858,72

Total Liquidado até o quadrimestre: R\$ 1.419.345,37

Percentual de desempenho da ação até o 1º quadrimestre: 1,10%, diante disso, em relação a execução orçamentária conforme empenhos liquidados a ação não conseguiu atingir o resultado previsto no PPA/LOA.

Nota explicativa<sup>1</sup>: No quadrimestre, os recursos do FITHA foram utilizados para pagamentos de despesas continuadas com materiais e equipamentos permanentes e prestação de serviços de empresas contratadas como manutenção de veículos e locação de máquinas e equipamentos, realizada pela CLOG; em relação a malha viária, o Departamento está iniciando os processos de atas de registro de preços para aquisição de insumos e agregados realizada pela COUSA, bem como a contratação de empresa especializada na elaboração de estudos e projetos para que o DER por meio da CPPOO possa realizar as medições das execuções das obras e a COF realizar a execução da infraestrutura viária. Diante disso, não pôde se obter um desempenho satisfatório dentro do quadrimestre mas no próximo, haverá a iniciação das medições e por conseguinte, a execução das obras de forma efetiva.

#### Ação: 26.782.2350 - GERENCIAR RECURSOS DE CONVÊNIOS

Finalidade: Promover o controle e execução dos recursos repassados ao Estado por meio de convênios com órgãos da esfera federal.

Descrição do Produto: Programação de recursos gerenciados

METAS FINANCEIRA E FÍSICA					RESULTADOS		
PROGRAMADA(Crédito Disponível)		REALIZADA			Empenhado/ Programado	Liquidado/ Programado	(*) Índice de
Orçamentário	% do Total	No Quadrimestre		Até o Quadrimestre			



GOVERNO DO ESTADO DE RONDÔNIA  
Secretaria de Estado do Planejamento, Orçamento e Gestão - SEPOG  
Sistema de Planejamento Governamental (SIPLAG)

Monitoramento Quadrimestral do Exercício 2021

Período: janeiro a abril 2021

Orçamentário	% do total	No Quadrimestre		Até o Quadrimestre		Programado (%)	o (%)	de desempenho	
		Empenhado	Liquidado	Empenhado	Liquidado				
R\$	27.200.000,00	14,69	5.468.147,73	729.969,24	5.468.147,73	729.969,24	20,10	2,68	1,00
%	100,00		2,68		2,68				

Análise da ação pela U.O.

1. Restrições identificadas:

FIN03 Atraso na tramitação e liberação de recursos.

2. Situação atual:

Durante o 1º Quadrimestre, a finalidade da ação é gerenciamento dos recursos de convênios federais a serem repassados a este Departamento o qual fará a execução das obras através de Repasses de recursos de emendas federais. Durante o quadrimestre houve a demora no repasse desses recursos que ainda estão em trâmite de liberação, sendo realizada tratativas com os deputados federais e órgãos da administração direta e indireta que celebram os convênios e contratos com este departamento ou com o governo do estado.

3. Resultados obtidos:

Durante este 1º Quadrimestre sendo o produto da ação o gerenciamento de convênios federais para infraestrutura viária, obteve um índice de desempenho muito abaixo do previsto; não houveram execução das obras devido a impasses junto a agilidade na tramitação realizada pelos órgãos que celebram os convênios e contratos junto a este Departamento; bem como a morosidade no repasse dos recursos orçamentários/financeiros no início deste exercício, sendo que a previsão para que as obras sejam retomadas e/ou iniciadas estão previstas para o 2º semestre deste exercício.

Execução orçamentária:

Valor empenhado até o quadrimestre: 5.468.147,73; em percentual: 20,10%

valor liquidado até o quadrimestre: 729.969,24; em percentual: 2,68%, obtendo um resultado muito abaixo do previsto, pela ineficiência da execução orçamentária dos valores empenhados e liquidados durante o quadrimestre.

Nota explicativa: Os valores lançados são das execuções de obras em andamento conforme medições e pagamentos junto as empresas contratadas para prestar o serviço caso seja elaboração de projetos e contratada direta (DER) caso seja execução da malha viária estadual.

Ação: 26.122.2428 - EFETUAR TRANSFERÊNCIAS VOLUNTÁRIAS

Finalidade: Administrar e controlar os recursos transferidos por meio de convênios e acordos celebrados com os organismos municipais, entidades públicas e privadas e outros.

Descrição do Produto: Recursos transferidos

METAS FINANCEIRA E FÍSICA						RESULTADOS		
PROGRAMADA(Crédito Disponível)			REALIZADA			Empenhado/ Programado (%)	Liquidado/ Programado (%)	(*) Índice de desempenho
Orçamentário	% do Total	Programa	No Quadrimestre		Até o Quadrimestre			
			Empenhado	Liquidado	Empenhado	Liquidado		
R\$	17.821.434,41	9,63	0,00	0,00	0,00	0,00	0,00	NE
%	100,00		0,00		0,00			

Análise da ação pela U.O.

1. Restrições identificadas:

GER01 Meta física inadequada à natureza da ação

2. Situação atual:

No 1º Quadrimestre, a situação atual da ação no que tange a Administração Contratada/Indireta (Contratação de empresa especializada na elaboração de estudos e projetos de pavimentação asfáltica e construção de pontes, bem como convênio com os municípios do Estado de Rondônia) sendo de responsabilidade da Coordenadoria de Planejamento, projeto e orçamento de obras- CPPOO, foi da seguinte forma:

01-Pavimentação asfáltica de vias urbanas: 4,20 KM e o custo da obra foi de R\$ 4.922.243,77;

02-Construção de pontes de concreto armado: 100,00 metros e o custo da obra foi de: R\$ 833.623,20;

03-Convênio com os municípios do Estado de Rondônia: 73,84 KM e o custo da obra foi de: R\$ 15.679.557,08.

Administração Direta: (Execução nas rodovias estaduais), responsabilidade da Coordenadoria de Obras e Fiscalização- COF

01-Manutenção de rodovias em revestimento primário: 2.256,17 Km e o custo: R\$ 6.792.600,44

02-Construção de Pontes/Pontilhões de madeira-OAE: 106,33 metros e o custo: R\$ 409.273,74

03-Construção de bueiros tubulares e ARMCO: 288,00 metros e o custo: R\$ 420.264,08

Serviços realizados por administração direta em rodovias coletoras vicinais:

01-Manutenção de estradas municipais em revestimento primário: 225,40 Km e o custo: R\$ 328.017,82

Usinas de asfalto (transformação de insumos e agregados em asfalto pronto) responsabilidade da Coordenadoria de Usinas de Asfalto-COUSA:

Serviços realizados por Administração Direta em rodovias coletoras estaduais:

01-OAC-Drenagens-Execução e colchão drenante: 3.456,00 m³/ Custo: R\$ 137.203,20

02-Manutenção e recuperação: 312,21 Km/Custo: R\$ 7.251.454,87

03-Reabilitação rodoviária recapeamento: 15,75 Km/ Custo: R\$ 4.812.752,25



**GOVERNO DO ESTADO DE RONDÔNIA**  
**Secretaria de Estado do Planejamento, Orçamento e Gestão - SEPOG**  
**Sistema de Planejamento Governamental (SIPLAG)**

**Monitoramento Quadrimestral do Exercício 2021**

**Período: janeiro a abril 2021**

- 04-Execução de Pavimento e capa asfáltica: 1,60 Km/Custo R\$ 236.780,54  
 05-Imprimação e pintura de ligação: 217.403,30 m<sup>2</sup>/Custo R\$ 34.784,72  
 06-Obras complementares sinalização: 23.351,02 m<sup>2</sup>/Custo: R\$ 413.546,56

Serviços realizados por administração direta em rodovias coletoras municipais:

- 01-OAC-Drenagens -Construção de bueiros tubulares e ARMO: 0,00 metros/ Custo: 0,00  
 02-Manutenção e recuperação: 0,00 Km/Custo: 0,00  
 03- Execução de pavimento e capa asfáltica: 0,00 Km/Custo: 0,00  
 04-Imprimação e pintura de ligação: 0,00 m<sup>2</sup>/Custo: 0,00  
 05-Obras complementares sinalização: 0,00 m<sup>2</sup>/Custo: 0,00

Execução Orçamentária:

Total empenhado até o quadrimestre: R\$ 13.946.525,30

Total liquidado até o quadrimestre: R\$ 4.592,173,35, obtendo um índice de 0,00%, obtendo um resultado muito abaixo do previsto devido a ineficiência da execução orçamentária durante o quadrimestre.

Nota Explicativa: No 1º Quadrimestre, a execução orçamentária não atingiu o índice de eficiência e eficácia devido esta ação depender da aprovação dos Planos de Trabalhos/Projeto Executivo dos Municípios em que há a necessidade que os trâmites dos processos sejam seguidos, respeitando toda a documentação necessária para que seja firmado convênio entre o Departamento e os Municípios.

**3. Resultados obtidos:**

No 1º Quadrimestre, de acordo com o produto da ação que é efetivar transferências voluntárias para infraestrutura viária, obteve os resultados muito abaixo do previsto.

Nota Explicativa<sup>1</sup>: No 1º Quadrimestre, a execução orçamentária não atingiu o índice de eficiência e eficácia devido esta ação depender da aprovação dos Planos de Trabalhos/Projeto Executivo dos Municípios em que há a necessidade que os trâmites dos processos sejam seguidos, respeitando toda a documentação necessária para que seja firmado convênio entre o Departamento e os Municípios.

Nota Explicativa<sup>2</sup>: Há a necessidade de serem incluídas outras regiões para que a mensuração da meta física seja feita de forma adequada.

**Programa: 2130 PROGRAMA DE ACELERAÇÃO DO CRESCIMENTO - PAC**

**Objetivo(s):**

Melhorar o índice de saneamento no estado e com isso trazer melhores condições de vida a população. Distribuindo água tratada e procedendo com a coleta e tratamento do esgoto.

**Indicador(s):**

Indicador	Unidade Medida	PPA 2020 - 2023		Índice Realizado 2020 (c)
		Índice Previsto 2021 (a)	Índice Previsto ao final do PPA	

Aumentar os índices de tratamento de saneamento básico no estado de Rondônia. % 23,00 51,00 0,00

Fonte.....: Setor de planejamento / DER-PAC

Índ. referência: 0,00

Periodicidade.....: Anual

Data apuração.....: 16/08/2019

Base geográfica.....: Estadual

Fórmula de cálculo: Total em porcentagem da evolução das Obras de Saneamento em alguns municípios do Estado de Rondônia. Sendo, Porto Velho, Jaru, Vista Alegre do Abunã, Ji-Parana e Distrito de União Bandeirantes.

**Dados Financeiros do Programa**

Exercício	Previsto (Dotação Atualizada)		Realizado - Liquidado		Resultado = (Realizado/Previsto)
	R\$	% sobre total do PPA da U.O.	R\$	% sobre total liquidado pela U.O.	
2020	197.749.109,12	33,82	16.329.913,89	6,91	8,26
2021	90.691.000,00	16,55	28.911,64	0,10	0,03
2022	-	0,00	-	0,00	0,00
2023	-	0,00	-	0,00	0,00

**EXECUÇÃO ORÇAMENTÁRIA DO PROGRAMA**

a. Orçamento Inicial (R\$)	b. Orçamento Atualizado (R\$)	c. Dotação Suplementada = (b-a)	% = (c/a)	e. Dotação Empenhada (R\$)	% = (e/b)	g. Dotação Liquidada (R\$)	% = (g/b)
----------------------------	-------------------------------	---------------------------------	-----------	----------------------------	-----------	----------------------------	-----------



GOVERNO DO ESTADO DE RONDÔNIA  
Secretaria de Estado do Planejamento, Orçamento e Gestão - SEPOG  
Sistema de Planejamento Governamental (SIPLAG)

Monitoramento Quadrimestral do Exercício 2021

Período: janeiro a abril 2021

90.691.000,00 | 90.691.000,00 | 0,00 | 0,00 | 304.061,87 | 0,33 | 28.911,64 | 0,03

**Considerações do programa - SEPOG/GMA**

O programa apresenta uma ação. Sua execução orçamentária ficou muito abaixo do previsto.

**Ação: 17.512.1443 - DESENVOLVIMENTO DO PAC 1 E 2**

Finalidade: Atender a população promovendo melhores condições de saneamento básico nos municípios para uma melhor qualidade de vida de pessoas menos favorecidas.

Descrição do Produto: Aumentar o índice de saneamento básico nos municípios atendidos pelo PAC.

METAS FINANCEIRA E FÍSICA						RESULTADOS		
PROGRAMADA(Crédito Disponível)		REALIZADA				Empenhado/ Programado (%)	Liquidado/ Programado (%)	(*) Índice de desempenho
Orçamentário	% do Total	No Quadrimestre		Até o Quadrimestre				
R\$	Programa	Empenhado	Liquidado	Empenhado	Liquidado			
90.691.000,00	100,00	304.061,87	28.911,64	304.061,87	28.911,64	0,34	0,03	0,00
%	32,38	4,21		4,21				

**Análise da ação pela U.O.**

**1. Restrições identificadas:**

ADM01 Problemas com o prestador de serviço.

ADM14 Outras (especificar).

FIN03 Atraso na tramitação e liberação de recursos.

ORC07 Dificuldade na obtenção de créditos orçamentários adicionais (suplementares, especiais ou extraordinários).

**2. Situação atual:**

No presente exercício, 1º Quadrimestre, sendo a finalidade desta ação a de desenvolver o PAC I e II, em que houveram obras somente no mês de abril, devido a demora no encerramento do exercício financeiro, conforme Decreto nº 25.517 de 27 de outubro de 2020, sobre o encerramento do Exercício Financeiro de 2020, para Órgãos e Poderes do estado de Rondônia; em que exigiu prioridade na prestação de contas das informações a serem prestadas pelos órgãos de Controle Interno do Governo e ao Tribunal de Contas do Estado de Rondônia; bem como a transição do Sistema SIGEF e encerramento do Sistema SIAFEM, que detinha todas as informações sobre a execução orçamentária. Então, as execuções que estiveram interrompidas foram retomadas após a estiagem. Foram liberados remanejamentos orçamentários para cobrir despesas contínuas do PAC, conforme Portaria nº 233 de 26 de abril de 2021 (0017689958) e Decreto Nº 26.041, DE 28 DE ABRIL DE 2021. (0017689169); diante disso, esse orçamento será aportado nas obras/execuções nos meses de maio, junho, julho e agosto deste ano. A retomada das obras foram continuadas por meio do documento Decisão Número: 1013791-72.2020.4.01.4100 (0015147628), que resultou na continuação dos contratos de financiamento nº: 349-794-71/2012/MDR/CAIXA - Ampliação e Melhorias do Sistema de Abastecimento de Água do município de Ji-Paraná/RO, oriundo do FGTS.

**3. Resultados obtidos:**

No 1º Quadrimestre, as regiões I, e V foram acobertadas com obras do PAC I e II, sendo o produto da ação 1443-Desenvolvimento do PAC I e II que é o de promover o saneamento básico nos municípios do Estado de Rondônia, obteve um índice de desempenho muito abaixo do previsto, sendo que para que houvesse execução neste período, foram utilizados os recursos dos restos a pagar processados e não processados do exercício 2020.

Em relação a execução orçamentária, a ação 1443, obteve um desempenho muito abaixo do previsto conforme abaixo:

Valor Empenhado: R\$ 304.061,87

Valor Liquidado: R\$ 28.911,64, obtendo um percentual de 0,03%, devido a ineficiência de execução orçamentária pela ausência de empenhos liquidados durante do quadrimestre.

**DESCENTRALIZAÇÃO RECEBIDA**

**U.O: 11.026 - AGÊNCIA DE REGULAÇÃO DE SERVIÇOS PÚBLICOS DELEGADOS DO ESTADO DE RONDÔNIA**

**Programa: 2012 FISCALIZAÇÃO E REGULAÇÃO DAS AUTARQUIAS INDIRETAS**

**Objetivo(s):**

Viabilizar a fiscalização e o acompanhamento dos serviços das autarquias indiretas e dos serviços intermunicipais de estrada e rodagens do Estado de Rondônia.

**Indicador(s):**

Indicador	Unidade Medida	PPA 2020 - 2023		Índice Realizado
		Índice	Índice Previsto	





GOVERNO DO ESTADO DE RONDÔNIA  
Secretaria de Estado do Planejamento, Orçamento e Gestão - SEPOG  
Sistema de Planejamento Governamental (SIPLAG)

Monitoramento Quadrimestral do Exercício 2021

Período: janeiro a abril 2021

		Previsto 2021 (a)	ao final do PPA	2020 (c)
Normatização e Fiscalização dos Serviços Delegados	Un	40,00	40,00	-

Fonte.....: Média dos anos anteriores

Índ. referência: 100,00

Periodicidade.....: Anual

Data apuração.....: 01/01/2019

Base geográfica.....: Estadual

Fórmula de cálculo: A = Fiscalizações Programadas  
B = Demandas do MP  
C = Denúncias de Usuários  
Então temos:  
(A+B+C) = Ações a serem desenvolvidas dentro do Exercício.

Dados Financeiros do Programa

Exercício	Previsto (Dotação Atualizada)		Realizado - Liquidado		Resultado = (Realizado/Previsto)
	R\$	% sobre total do PPA da U.O.	R\$	% sobre total liquidado pela U.O.	
2020	1.568.512,43	80,95	503.879,27	70,64	32,12
2021	441.620,00	23,20	60.635,78	43,18	13,73
2022	-	0,00	-	0,00	0,00
2023	-	0,00	-	0,00	0,00

EXECUÇÃO ORÇAMENTÁRIA DO PROGRAMA

a. Orçamento Inicial (R\$)	b. Orçamento Atualizado (R\$)	c. Dotação Suplementada = (b-a)	% = (c/a)	e. Dotação Empenhada (R\$)	% = (e/b)	g. Dotação Liquidada (R\$)	% = (g/b)
441.620,00	441.620,00	0,00	0,00	60.635,78	13,73	60.635,78	13,73

Considerações do programa - SEPOG/GMA

O programa apresenta 02 ações. apenas a ação 2846 apresenta execução financeira. não houve registro de meta física e nem das considerações. Quanto a ação 1454 não apresentou execução orçamentária. não consta registros de meta física e nem das considerações. para possibilitar o monitoramento e posterior avaliação é necessário o registro de todas as informações

**Ação: 04.125.1454 - DESENVOLVER E APLICAR AÇÕES DE FISCALIZAÇÃO NO PERÍODO DE CALAMIDADE PÚBLICA CAUSADA PELO CORONAVÍRUS (COVID-19)**

Finalidade: Desenvolver e aplicar ações de fiscalização no período de calamidade pública causada pelo Coronavírus (COVID-19) com a finalidade de verificar o cumprimento das determinações e recomendações das autoridades governamentais e combater abuso do poder econômico nos municípios do Estado de Rondônia.

Descrição do Produto: Municípios fiscalizados.

METAS FINANCEIRA E FÍSICA						RESULTADOS		
PROGRAMADA(Crédito Disponível)		REALIZADA				Empenhado/ Programado (%)	Liquidado/ Programado (%)	(*) Índice de desempenho
Orçamentário	% do Total Programa	No Quadrimestre		Até o Quadrimestre				
		Empenhado	Liquidado	Empenhado	Liquidado			
R\$	1.000,00	0,23	0,00	0,00	0,00	0,00	0,00	NE
Un	100,00		0,00		0,00			

Análise da ação pela U.O.

1. Restrições identificadas:

Não Informado pela Unidade

2. Situação atual:

Não informado pela Unidade

3. Resultados obtidos:

Não informado pela Unidade

**Ação: 04.122.2846 - FISCALIZAÇÃO DAS AUTARQUIAS**



**GOVERNO DO ESTADO DE RONDÔNIA**  
**Secretaria de Estado do Planejamento, Orçamento e Gestão - SEPOG**  
**Sistema de Planejamento Governamental (SIPLAG)**

**Monitoramento Quadrimestral do Exercício 2021**

**Período: janeiro a abril 2021**

Finalidade: Fiscalizar e acompanhar os serviços prestados pelas autarquias indiretas e dos serviços intermunicipais de estrada e rodagens do Estado de Rondônia

Descrição do Produto: fiscalização regulatória

METAS FINANCEIRA E FÍSICA						RESULTADOS			
PROGRAMADA (Crédito Disponível)			REALIZADA				Empenhado/ Programado (%)	Liquidado/ Programado (%)	(*) Índice de desempenho
Orçamentário	% do Total	Programa	No Quadrimestre		Até o Quadrimestre				
			Empenhado	Liquidado	Empenhado	Liquidado			
R\$	440.620,00	99,77	60.635,78	60.635,78	60.635,78	60.635,78	13,76	13,76	NM
%	100,00		0,00		0,00				

**Análise da ação pela U.O.**

**1. Restrições identificadas:**

Não Informado pela Unidade

**2. Situação atual:**

Não informado pela Unidade

**3. Resultados obtidos:**

Não informado pela Unidade

**DESCENTRALIZAÇÃO RECEBIDA**

**U.O: 11.033 - FUNDAÇÃO RONDÔNIA DE AMPARO AO DESENV. DAS AÇÕES CIENT. E TECNOL. E A PESQ. DO EST DE RONDÔNIA**

**Programa: 2086 C & T E COOPERAÇÃO PARA O DESENVOLVIMENTO**

**Objetivo(s):**

Estabelecer a Ciência, Tecnologia e Inovação como ponto central da promoção do desenvolvimento do Estado de Rondônia e contribuir para o aumento da competitividade do Estado, objetivando a redução da desigualdade intra e inter-regional, a preservação do meio ambiente e o combate à pobreza, por meio do desenvolvimento científico e tecnológico e do fomento e da atuação estratégica, coordenada e planejada dos atores de CT&I, com uma visão de médio a longo prazo, preparando Rondônia para enfrentar os desafios atuais e futuros que se apresentam em uma sociedade cada vez mais conectada e pautada no Conhecimento. Desta forma o Programa visa fomentar e induzir a pesquisa científica e a inovação tecnológica do estado, apoiando, com ideias, práticas e iniciativas de Ciência e Tecnologia, as estratégias de desenvolvimento de Rondônia.

**Indicador(s):**

Indicador	Unidade Medida	PPA 2020 - 2023		Índice Realizado 2020 (c)
		Índice Previsto 2021 (a)	Índice Previsto ao final do PPA	

Posição no ranking de competitividade para o pilar de inovação Un 27,00 27,00 27,00

**Fonte.....:** Ranking de competitividade do Centro de Liderança Política CLP **Índ. referência:** 27,00

**Periodicidade.....:** Anual **Data apuração.....:** 31/07/2019

**Base geográfica.....:** Nacional

**Fórmula de cálculo:** Nota calculada com base no valor dos indicadores de produção acadêmica, número de patentes e investimentos em P&D, em relação aos demais estados da federação.

Aprimorar o sistema estadual de Ciência, Tecnologia e Inovação, por meio do desenvolvimento científico e tecnológico, do fomento e da atuação estratégica, coordenada e planejada dos atores de CT&I, com uma visão de médio a longo prazo.

**Indicador(s):**

Indicador	Unidade Medida	PPA 2020 - 2023		Índice Realizado 2020 (c)
		Índice Previsto 2021 (a)	Índice Previsto ao final do PPA	



GOVERNO DO ESTADO DE RONDÔNIA  
Secretaria de Estado do Planejamento, Orçamento e Gestão - SEPOG  
Sistema de Planejamento Governamental (SIPLAG)

Monitoramento Quadrimestral do Exercício 2021

Período: janeiro a abril 2021

Percentual de investimento estadual per capita % 2,30 2,60 2,54

Fonte.....: FAPERO

Índ. referência: 2,31

Periodicidade.....: Anual

Data apuração.....: 31/12/2018

Base geográfica.....: Estadual

Fórmula de cálculo: Valor de investimento em Ciência, Tecnologia e inovação dividido pela população do estado.

Número de incubadoras ativas no Estado Un 0,00 0,00 1,00

Fonte.....: FAPERO

Índ. referência: 1,00

Periodicidade.....: Anual

Data apuração.....: 31/07/2019

Base geográfica.....: Estadual

Fórmula de cálculo: Número de incubadoras ativas no Estado

Número de pesquisadores para cada 100.000 habitantes 1/100.00 94,00 94,00 92,78  
0

Fonte.....: PROGRAMA DE DESENVOLVIMENTO CIENTÍFICO REGIONAL DO CNPQ

Índ. referência: 93,00

Periodicidade.....:

Data apuração.....: 31/12/2016

Base geográfica.....: Estadual

Fórmula de cálculo: Número de pesquisadores para cada 100.000 habitantes

Capacitar e qualificar recursos humanos para atender as demandas do mercado regional, buscando a redução da desigualdade intra e inter-regional e o combate à pobreza.

Indicador(s):

Indicador	Unidade Medida	PPA 2020 - 2023		Índice Realizado 2020 (c)
		Índice Previsto 2021 (a)	Índice Previsto ao final do PPA	

Porcentagem da população que esta cursando o ensino superior na graduação % 4,37 4,37 2,74

Fonte.....: CAPES/ISI

Índ. referência: 4,37

Periodicidade.....:

Data apuração.....: 31/12/2016

Base geográfica.....: Estadual

Fórmula de cálculo: Porcentagem da população que esta cursando o ensino superior na graduação

Número de mestres no Estado 1/100.00 33,00 34,00 57,45  
0

Fonte.....: Portal Lates

Índ. referência: 32,78

Periodicidade.....:

Data apuração.....: 30/11/2016

Base geográfica.....: Estadual

Fórmula de cálculo: Número de mestres formados atuando no Estado de Rondônia para cada 100.000 habitantes

Número de doutores no Estado 1/100.00 25,00 25,00 35,33  
0

Fonte.....: Portal Lates

Índ. referência: 24,98

Periodicidade.....:

Data apuração.....: 30/11/2019

Base geográfica.....: Estadual

Fórmula de cálculo: Número de doutores atuando no Estado de Rondônia para cada 100.000 habitantes

Promover a geração de conhecimento por meio de pesquisas científicas, sobre a Biodiversidade e potencialidades regionais, principalmente as ligadas ao setor produtivo, buscando soluções para enfrentar os desafios atuais e futuros que se apresentam em uma sociedade cada vez mais conectada e pautada no Conhecimento.

Indicador(s):

Indicador	Unidade Medida	PPA 2020 - 2023		Índice Realizado 2020 (c)
		Índice Previsto 2021 (a)	Índice Previsto ao final do PPA	



GOVERNO DO ESTADO DE RONDÔNIA  
Secretaria de Estado do Planejamento, Orçamento e Gestão - SEPOG  
Sistema de Planejamento Governamental (SIPLAG)

Monitoramento Quadrimestral do Exercício 2021

Período: janeiro a abril 2021

Produção de artigos científicos para cada 100.000 habitantes 1/100.00 34,00 35,00 35,28  
0

Fonte.....: CAPES/ISI

Índ. referência: 35,28

Periodicidade.....:

Data apuração.....: 31/12/2016

Base geográfica.....: Estadual

Fórmula de cálculo: Produção de artigos científicos para cada 100.000 habitantes

Contribuir para o aumento da competitividade por meio de fomento a pesquisa avançada e a inovação tecnológica, gerando riqueza e desenvolvimento socioeconômico para o Estado de Rondônia.

Indicador(s):

Indicador	Unidade Medida	PPA 2020 - 2023		Índice Realizado 2020 (c)
		Índice Previsto 2021 (a)	Índice Previsto ao final do PPA	

Número de Startups ativas no Estado Un 40,00 10,00 41,00

Fonte.....: Associação Brasileira de Startup's - ABS

Índ. referência: 27,00

Periodicidade.....: Anual

Data apuração.....: 31/12/2018

Base geográfica.....: Estadual

Fórmula de cálculo: Número absoluto de Startups ativas no Estado

Porcentagem de investimentos em P&D anual % 0,42 0,00 0,09

Fonte.....: FAPERRO

Índ. referência: 0,08

Periodicidade.....: Anual

Data apuração.....: 31/07/2019

Base geográfica.....: Estadual

Fórmula de cálculo: Valor destinado a P&D dividido pelo valor destinado a área fim da Fapero

Dados Financeiros do Programa

Exercício	Previsto (Dotação Atualizada)		Realizado - Liquidado		Resultado = (Realizado/Previsto)
	R\$	% sobre total do PPA da U.O.	R\$	% sobre total liquidado pela U.O.	
2020	5.290.640,00	67,01	1.560.048,70	46,80	29,49
2021	2.321.060,00	46,91	0,00	0,00	0,00
2022	-	0,00	-	0,00	0,00
2023	-	0,00	-	0,00	0,00

EXECUÇÃO ORÇAMENTÁRIA DO PROGRAMA

a. Orçamento Inicial (R\$)	b. Orçamento Atualizado (R\$)	c. Dotação Suplementada = (b-a)	% = (c/a)	e. Dotação Empenhada (R\$)	% = (e/b)	g. Dotação Liquidada (R\$)	% = (g/b)
2.171.060,00	2.321.060,00	150.000,00	6,90	15.800,00	0,68	0,00	0,00

Considerações do programa - SEPOG/GMA

O programa apresenta uma ação: não houve registro de execução orçamentária e nem de meta física. para possibilitar o monitoramento e posterior avaliação faz se necessário o registro de tais informações

Ação: 19.571.2086 - FOMENTAR AÇÕES DE DESENVOLVIMENTO CIENTÍFICO, TECNOLÓGICO E DE INOVAÇÃO

Finalidade: Fomentar a pesquisa científica básica e aplicada ao desenvolvimento tecnológico e a inovação no Estado de Rondônia nas áreas consideradas estratégicas e capacitar recursos humanos especializados.

Descrição do Produto: Fomento a projetos de pesquisa.

METAS FINANCEIRA E FÍSICA						RESULTADOS		
PROGRAMADA(Crédito Disponível)		REALIZADA				Empenhado/ Programado (%)	Liquidado/ Programado (%)	(*) Índice de desempenho
Orçamentário	% do Total Programa	No Quadrimestre		Até o Quadrimestre				
		Empenhado	Liquidado	Empenhado	Liquidado			



GOVERNO DO ESTADO DE RONDÔNIA  
Secretaria de Estado do Planejamento, Orçamento e Gestão - SEPOG  
Sistema de Planejamento Governamental (SIPLAG)

Monitoramento Quadrimestral do Exercício 2021

Período: janeiro a abril 2021

R\$	2.321.060,00	100,00	15.800,00	0,00	15.800,00	0,00	0,68	0,00	NE
Un	228,00		0,00		0,00				

Análise da ação pela U.O.

1. Restrições identificadas:

GER03 Mudança na equipe gerencial.

2. Situação atual:

Foram executadas as seguintes ações:

1. Emissão de empenho estimativo para aquisição de passagens aéreas, conforme Processo nº 0012.039832/2021-10;
2. Aprovação de proposta submetida no Programa CENTELHA RO (FINEP/FAPERO) no incentivo de buscar instituições parceiras no Estado, com o "Projeto de Incentivo a Criação de Empreendimentos Inovadores do Estado de Rondônia" a ser apoiado pela Financiadora de Estudos e Projetos (FINEP). Firmado o Acordo/Convênio FINEP/FAPERO, conforme Processo Sei nº 0012.360528/2020-58;
3. Realização de Reuniões Remotas com o Pró-Reitor PROPEQ/UNIR e os coordenadores e vice-coordenadores dos 14 PPGs aprovados na proposta submetida ao Edital 018/2020/CAPES referente ao Programa de Desenvolvimento da Pós-Graduação (PDPG) em parcerias com as Fundações Estaduais de Amparo à Pesquisa (FAP). Firmado o Acordo/Convênio CAPES/FAPERO, que incluiu fomentar 107 (cento e sete) bolsas CAPES (total de R\$ 4.166.400,00) e recursos de apoio a projetos (FAPERO contrapartida de Custeio total de R\$ 1.249.920,00) distribuídas aos 14 PPGs de Rondônia.
4. Houve o Plano de Desenvolvimento da Pós Graduação Estadual (PD-FAPERO) foi aprovado pela CAPES, sendo constituído por 4 (quatro) projetos de apoio aos Programas de Pós-Graduação, sendo 2 Emergentes (P1 e P2) e 2 em Consolidação (P3 e P4), beneficiando 14 PPG-SS: (1)– PPG-SS EMERGENTES: P1 = 3 PPGs Mestrado (PPGAA, PPGReN e PPGCA): Agroecossistemas Amazônicos; Conservação e Uso de Recursos Naturais e Ciências Ambientais. P2 = 3 PPGs Mestrado (PGECN, PPGEM e PPGEE/Prof): Ensino de Ciências da Natureza (PGECN); Educação Matemática (PPGEM) e Educação Escolar (PPGEE/Prof). (2)– PPG-SS EM CONSOLIDAÇÃO: P3 = 3 PPGs Mestrado e Doutorado (PPGG, PGBIOEXP e PGDRA): Geografia; Biologia Experimental e Desenvolvimento Regional e Meio Ambiente (PGDRA). P4 = 5 PPGs Mestrado (PPGA, PPGL, PPGE-MEDUC, PPGPSI e PPGMEL): Administração; Letras; Educação; Psicologia e Estudos Literários. Está sendo preparado o processo interno para a contratação de 4 (quatro) coordenadores gerais para assinar os Termos de Outorga (T.O.) junto à FAPERO e gerenciar o recurso de contrapartida estadual. O cadastramento dos bolsistas poderá ser efetuado até julho/2021 na plataforma SCBA/CAPES por técnico responsável da FAPERO.
5. Elaboração da minuta de Chamada pública referente ao início da execução do Plano de Trabalho do PROGRAMA DE DESENVOLVIMENTO CIENTÍFICO E TECNOLÓGICO REGIONAL (PDCTR) no Estado de Rondônia, com a captação de recursos federais (MCTI) ao estado de Rondônia, sendo o valor de R\$ 1.182.600,00 oriundos do CNPq com uma contrapartida estadual de R\$ 180.996,00 (oriundos da FAPERO), divididos em 2 Ciclos tri- anuais, ou seja, a contrapartida da FAPERO deverá ser desembolsada uma 1ª parcela de R\$ 90.498,00 em 2021 (1o Ciclo) e a 2ª parcela de igual valor em 2024 (2o Ciclo), para implementação de 6 bolsas globais, sendo 3 bolsistas DCR-C no primeiro ciclo e outros 3 no segundo ciclo; para Lançamento da referida Chamada pública relacionada ao PDCTR no próximo quadrimestre, conforme Processo nº 0012.106168/2020-41;
6. Elaboração do Relatório FAPERO de Prestação de Contas Técnica-Científica relacionado ao convênio SEDI/FAPERO do Programa de Apoio à Pesquisa e Inovação Tecnológica (PAP-INTEC) em Ciências Agrárias (AGRITECH) para firmar outro convênio no mesmo programa em 2021, conforme Processo nº 0041.047421/2018-55;
7. Finalização do Manual de Normas da FAPERO, fundamentais documentos para interlocução com o usuário/beneficiário da fundação, colaboração da CGI-RO na análise deste documento a ser encaminhado ao Conselho Curador para revisão e considerações;
8. Solicitação continuada e análise processual interna de Relatórios Parciais e/ou Finais Técnico-Científicos e de Prestação de Contas dos Beneficiários para análise da Diretoria Científica, de Inovação Tecnológica e dos setores de Assessoria Jurídica, Prestação de Contas e Controle Interno, com vistas a pagamentos de outras parcelas, prorrogações (elaborações de Acordos Extrajudiciais, Termos Aditivos) e/ou finalização de processos.
9. Contratação, assinatura eletrônica de Termo de Outorga dos pesquisadores contemplados no Edital/Chamada Pública PPSUS/2020 em parceria com o Conselho Nacional de Desenvolvimento Científico e Tecnológico (CNPq) e DECIT/MS e contrapartida da FAPERO/SESAU, no Programa Pesquisa para o SUS: gestão compartilhada em saúde (PPSUS) em Rondônia apoiando o desenvolvimento de projetos de pesquisas científicas, tecnológicas e de inovação em saúde, por meio de chamadas públicas, na modalidade de fomento descentralizado. Valor global: R\$ 1.400.000,00, sendo R\$ 1.000.000,00 CONCEDENTE (CNPq/DECIT/MS) e contrapartida de R\$ 400.000,00 CONVENIENTE (FAPERO/SESAU). A execução do referido programa ocorrerá nos próximos quadrimestres;
10. Reuniões com o CONFAP em Fórum Virtual: Agências Nacionais: CONFAP, MCTIC, CAPES, FINEP e SEBRAE em fevereiro e março de 2021.

A execução da ação será implementada nos próximos quadrimestres;

11. Alinhamentos e entendimentos para execução do Convênio via SICONV, incluindo Plano de Trabalho (PT) e Projeto Básico (PB) de EMENDA PARLAMENTAR com o Senado Federal (Senador Confúcio Moura), no Programa de Ciência na Escola, fomentando e incentivando o aprimoramento do processo de Ensino-Aprendizagem por meio da Metodologia da Pesquisa, vinculada ao Ensino de Ciências de interesse dos alunos e professores de escolas públicas, auxiliando na (re)construção desses Conhecimentos para a melhoria da qualidade do Ensino público em Rondônia. Estabelecendo assim, ações afirmativas de Ciência, Tecnologia e Inovação (CT&I) nas Escolas como estratégias de desenvolvimento socioeconômico de Rondônia visando a formulação e gerenciamento de políticas públicas estaduais de capacitação de recursos humanos na Educação (Alunos e Professores) para diminuir os desequilíbrios existentes na região Norte do país. Valor global: R\$ 512.000,00, sendo R\$ 500.000,00 CONCEDENTE (Senado Federal) e contrapartida de R\$ 12.000,00 CONVENIENTE (FAPERO), conforme Processo nº 0012.246193/2020-66;
12. Desenvolvimento contínuo das ações de Divulgação e Popularização da agenda estadual de CT&I, estabelecendo a divulgação pela mídia social da FAPERO, via FACEBOOK, com periodicidade semanal, com diferentes temas, assuntos e entrevistas com os pesquisadores beneficiários do sistema de CT&I estadual e estabelecimento de mídias sociais de interatividade/divulgação diárias, semanais e mensais de notícias de CT&I;
13. Capacitação continuada e integração dos servidores da FAPERO frente ao entendimento técnico-operacional do sistema de CT&I estadual e federal;
14. Reuniões e discussões com FINEP, CONFAP, CAPES, CNPq, as instituições de Ensino Superior (IES), Instituições Federais (IFs) e de Ciência e Tecnologia (ICT) públicas em relação ao atual cenário estadual e federal de CT&I e os reflexos nos Programas de Pós-Graduação Stricto sensu em Rondônia.



GOVERNO DO ESTADO DE RONDÔNIA  
Secretaria de Estado do Planejamento, Orçamento e Gestão - SEPOG  
Sistema de Planejamento Governamental (SIPLAG)

Monitoramento Quadrimestral do Exercício 2021

Período: janeiro a abril 2021

A execução da ação está programada para ser implementada nos próximos quadrimestres.

### 3. Resultados obtidos:

O fomento à pesquisa em Rondônia, por meio da realização de pagamentos de diárias, bolsas, e auxílios a projetos para fomentar P&D (pesquisa e desenvolvimento) nas diversas áreas do Conhecimento, estão permitindo uma qualificação e capacitação de profissionais de excelência, contribuindo, desta forma, para o desenvolvimento científico e tecnológico. Ressalta-se que os resultados a serem obtidos da ação são de médio a longo prazo, ou seja, os produtos alcançados somente após a finalização dos programas implementados com benefícios contínuos ao desenvolvimento social do estado.

#### DESCENTRALIZAÇÃO RECEBIDA

**U.O: 13.001 - SECRETARIA DE ESTADO DO PLANEJAMENTO, ORÇAMENTO E GESTÃO**

**Programa: 2041 GESTÃO INTEGRADA DE POLÍTICAS PÚBLICAS**

#### Objetivo(s):

Acompanhar ações que promovam a integração das políticas públicas, fortalecendo as articulações entre os órgãos internos e externos ao Governo, subsidiando o desenvolvimento social e econômico.

#### Indicador(s):

Indicador	Unidade Medida	PPA 2020 - 2023		Índice Realizado 2020 (c)
		Índice Previsto 2021 (a)	Índice Previsto ao final do PPA	
Assessoria dos 52 municípios	Un	19,00	52,00	2,00
<b>Fonte.....:</b>	SEPOG/IBGE/MDR		<b>Índ. referência:</b>	13,00
<b>Periodicidade.....:</b>	Anual		<b>Data apuração.....:</b>	01/08/2019
<b>Base geográfica.....:</b>	Estadual			
<b>Fórmula de cálculo:</b>	Σ do número de municípios atendidos.			
Número de ações realizadas	Un	0,00	0,00	-
<b>Fonte.....:</b>	GDPP/SEPOG		<b>Índ. referência:</b>	0,00
<b>Periodicidade.....:</b>	Anual		<b>Data apuração.....:</b>	01/08/2019
<b>Base geográfica.....:</b>	Estadual			
<b>Fórmula de cálculo:</b>				
Número de projetos articulados em conjunto como Consórcio Brasil Central	Un	0,00	0,00	5,00
<b>Fonte.....:</b>	Coordenação das Secretarias Regionais/SEPOG		<b>Índ. referência:</b>	0,00
<b>Periodicidade.....:</b>	Anual		<b>Data apuração.....:</b>	01/01/2019
<b>Base geográfica.....:</b>	Estadual			
<b>Fórmula de cálculo:</b>	Somatório dos projetos articulados/apresentados ao Consórcio Brasil Central, durante o exercício financeiro.			
Assessoria Técnica aos municípios, administração pública direta e indireta na Captação de Recursos extra orçamentário	Un	36,00	0,00	-
<b>Fonte.....:</b>	Transferencia voluntária da União		<b>Índ. referência:</b>	36,00
<b>Periodicidade.....:</b>	Anual		<b>Data apuração.....:</b>	01/01/2021
<b>Base geográfica.....:</b>	Estadual			
<b>Fórmula de cálculo:</b>	somatória de municípios contemplados			



GOVERNO DO ESTADO DE RONDÔNIA  
Secretaria de Estado do Planejamento, Orçamento e Gestão - SEPOG  
Sistema de Planejamento Governamental (SIPLAG)

Monitoramento Quadrimestral do Exercício 2021

Período: janeiro a abril 2021

Dados Financeiros do Programa

Exercício	Previsto (Dotação Atualizada)		Realizado - Liquidado		Resultado = (Realizado/Previsto)
	R\$	% sobre total do PPA da U.O.	R\$	% sobre total liquidado pela U.O.	
2020	28.996.753,03	18,19	10.530,00	0,07	0,04
2021	9.454.432,00	5,27	0,00	0,00	0,00
2022	-	0,00	-	0,00	0,00
2023	-	0,00	-	0,00	0,00



Monitoramento Quadrimestral do Exercício 2021

Período: janeiro a abril 2021

### EXECUÇÃO ORÇAMENTÁRIA DO PROGRAMA

a. Orçamento Inicial (R\$)	b. Orçamento Atualizado (R\$)	c. Dotação Suplementada = (b-a)	% = (c/a)	e. Dotação Empenhada (R\$)	% = (e/b)	g. Dotação Liquidada (R\$)	% = (g/b)
54.344.432,00	9.454.432,00	(44.890.000,00)	(82,60)	0,00	0,00	0,00	0,00

#### Considerações do programa - SEPOG/GMA

O Programa apresenta 03 ações. Registrou uma execução orçamentária muito baixa, justificada pela situação pandêmica como restrição. deve ser preenchida as considerações da ação 2422

#### Ação: 04.122.2079 - DESENVOLVER POLÍTICAS PÚBLICAS

Finalidade: Acompanhar, sugerir, desenvolver, apoiar e fortalecer as políticas públicas desenvolvidas na administração direta e indireta, municípios, órgãos e instituições externas em consonância com as diretrizes do Governo de forma integrada.

Descrição do Produto: Acompanhamento das Políticas Públicas Desenvolvidas.

METAS FINANCEIRA E FÍSICA						RESULTADOS		
PROGRAMADA(Crédito Disponível)		REALIZADA				Empenhado/ Programado (%)	Liquidado/ Programado (%)	(*) Índice de desempenho
Orçamentário	% do Total	No Quadrimestre		Até o Quadrimestre				
	Programa	Empenhado	Liquidado	Empenhado	Liquidado			
R\$	7.512.600,00	79,46	0,00	0,00	0,00	0,00	0,00	NE
Un	16,00		0,00		0,00			

#### Análise da ação pela U.O.

##### 1. Restrições identificadas:

Não Informado pela Unidade

##### 2. Situação atual:

Devido às alterações recentes ocorridas na Secretaria de estado de Planejamento, Orçamento e Gestão, que podem ser observadas no decreto 25.773/21, regimento interno desta secretaria. que traz novas competências para a Gerência de Desenvolvimento de Políticas, bem como a alteração na gerência deste setor, além dos fatores citados temos a pandemia de covid-19 que inviabilizou as visitas técnicas que seriam feitas aos municípios nos projetos relacionados ao acordo de cooperação técnica com o IBGE, SEDAM e do Núcleo Estadual de Integração e Desenvolvimento da Faixa de Fronteira, diante desse cenário os recursos ora disponibilizados para esse gerência não foram consumidos.

##### 3. Resultados obtidos:

Tendo como base a consideração acima feita no item 1, os produtos obtidos pela gerência circundam elementos que não consomem recursos orçamentários, como exemplos de resultados podemos citar:

- 1 - Manual e cartilha de políticas públicas;
- 2 - Plano anual de contratação;
- 3 - Metodologia para formulação de políticas públicas;
- 4 - Auxílio as unidades para confecção de políticas públicas: a título de exemplo, projeto Despertar, que objetiva instalar bibliotecas nas unidades de internação de adolescentes, esse projeto é da Fundação Estadual de Atendimento Socioeducativo - FEASE, nessa iniciativa apresentamos elementos técnicos para medir o impacto da política pública a ser criada para isso construímos um indicador para a política;
- 5 - Confecção do sistema de políticas públicas;
- 6 - Relatório de políticas públicas envolvendo as iniciativas prioritárias do estado.

#### Ação: 04.122.2422 - GESTÃO DA CAPTAÇÃO DE RECURSOS

Finalidade: Gerenciar, acompanhar e controlar os recursos oriundos de convênios federais e estaduais, visando garantir a execução dos objetivos e metas propostos.

Descrição do Produto: Municípios gerenciados

METAS FINANCEIRA E FÍSICA						RESULTADOS		
PROGRAMADA(Crédito Disponível)		REALIZADA				Empenhado/ Programado (%)	Liquidado/ Programado (%)	(*) Índice de desempenho
Orçamentário	% do Total	No Quadrimestre		Até o Quadrimestre				
	Programa	Empenhado	Liquidado	Empenhado	Liquidado			
R\$	899.832,00	9,52	0,00	0,00	0,00	0,00	0,00	NE
Un	36,00		0,00		0,00			

#### Análise da ação pela U.O.

##### 1. Restrições identificadas:





**GOVERNO DO ESTADO DE RONDÔNIA**  
**Secretaria de Estado do Planejamento, Orçamento e Gestão - SEPOG**  
**Sistema de Planejamento Governamental (SIPLAG)**

**Monitoramento Quadrimestral do Exercício 2021**

**Período: janeiro a abril 2021**

Não informado pela Unidade

**2. Situação atual:**

Não informado pela Unidade

**3. Resultados obtidos:**

Não informado pela Unidade

**Ação: 04.121.2464 - FORTALECIMENTO DO OBSERVATÓRIO REGIONAL**

Finalidade: Dotar o Estado de dados, informações, estatísticas, estudos e relatórios técnicos, voltados para tomada de decisão no desenvolvimento econômico e social do estado, bem como criar caderno de indicadores e realiza estudos socioeconômicos a fim de subsidiar a elaboração dos projetos de lei relacionados ao Orçamento Estadual.

Descrição do Produto: Estudos e Pesquisas, Indicadores e Análises e Estudos Técnicos desenvolvidos

METAS FINANCEIRA E FÍSICA						RESULTADOS			
PROGRAMADA (Crédito Disponível)			REALIZADA				Empenhado/ Programado (%)	Liquidado/ Programado (%)	(*) Índice de desempenho
Orçamentário		% do Total	No Quadrimestre		Até o Quadrimestre				
R\$		Programa	Empenhado	Liquidado	Empenhado	Liquidado			
	1.042.000,00	11,02	0,00	0,00	0,00	0,00	0,00	0,00	NE
%	15,47		0,00		0,00				

**Análise da ação pela U.O.**

**1. Restrições identificadas:**

ADM07 Capacitação de recursos humanos.

ADM14 Outras (especificar).

POL04 Alteração/adequação de legislação regulamentadora.

**2. Situação atual:**

Conforme exposto nas restrições, em que se considera o cenário pandêmico oriundo da COVID-19, bem como as alterações ocorridas no Regimento Interno da Secretaria de Estado do Planejamento, Orçamento e Gestão - SEPOG, por meio do Decreto nº 25.773, de 28 de janeiro de 2021, algumas atividades foram impactadas, como as capacitações e pesquisas de campo que necessitam da presença física do servidor, além da necessidade de revisão das prioridades em vista de alinhamento às competências da Gerência do Observatório, de acordo com o referido Decreto. Assim, os recursos previstos para esta gerência não puderam ser consumidos até o presente momento.

**3. Resultados obtidos:**

Apesar da situação exposta no item anterior, a Gerência do Observatório conseguiu obter produtos em que não foram consumidos recursos orçamentários, em que seguem:

1. Elaboração do Boletim Econômico-Social: elaborado pela Gerência do Observatório (GOB), pertencente à Coordenação de Desenvolvimento de Políticas Públicas (CDPP), tem como objetivo principal fornecer aos seus leitores informações socioeconômicas de âmbito nacional e regional, por meio de uma leitura agradável e de fácil entendimento.
2. Reformulação do Portal do Observatório: customizado para disponibilizar dados e informações de modo à proporcionar a melhor experiência ao usuário, em vista da facilitação de obtenção desses, bem como de maneira interativa para melhor organização e gerenciamento do conteúdo disponibilizado no portal. Embasado nas práticas gerenciais do Project Management Institute (PMI).
3. Levantamento de dados socioeconômicos de séries históricas: com objetivo de acervo para disponibilização dos dados, bem como para formulação de possíveis estudos realizados pela gerência.
4. Capacitações de servidores: realização de capacitações gratuitas, bem como transmissão de documento, como apostilas, para aprimoramento das capacidades técnicas dos servidores.

**Programa: 2133 FORTALECIMENTO DO DESENVOLVIMENTO REGIONAL**

**Objetivo(s):**

Implementar 10 Núcleos de projetos regionais, que realizem os diagnósticos necessários localmente e que busquem dentro de seus recursos e políticas institucionais soluções como inovações, capacitações dos colaboradores do Estado e dos municípios, a oferta de capacitação para o terceiro setor em projetos e captação de recursos e projetos inclusivos para os 52 municípios do Estado.

**Indicador(s):**

Indicador	Unidade Medida	PPA 2020 - 2023		Índice Realizado 2020 (c)
		Índice Previsto 2021 (a)	Índice Previsto ao final do PPA	
Número de Núcleos Regionais legalmente implantados	Un	5,00	0,00	-



GOVERNO DO ESTADO DE RONDÔNIA  
Secretaria de Estado do Planejamento, Orçamento e Gestão - SEPOG  
Sistema de Planejamento Governamental (SIPLAG)

Monitoramento Quadrimestral do Exercício 2021

Período: janeiro a abril 2021

Fonte.....: Coordenação das Secretarias Executivas Regionais

Índ. referência: 0,00

Periodicidade.....: Anual

Data apuração.....: 11/08/2020

Base geográfica.....: Estadual

Fórmula de cálculo:

Capacitações técnicas para os Municípios com adesão aos Núcleos de projetos Regionais h 20,00 12,00 -

Fonte.....: Coordenação das Secretarias Executivas Regionais

Índ. referência:

Periodicidade.....: Anual

Data apuração.....: 11/08/2020

Base geográfica.....: Estadual

Fórmula de cálculo:

mínimo de 5 projetos com recursos garantidos por emendas, editais de chamamentos e ou fundos por regional. Un 5,00 5,00 -

Fonte.....: Coordenação das Secretarias Executivas Regionais

Índ. referência:

Periodicidade.....: Anual

Data apuração.....: 11/08/2020

Base geográfica.....: Nacional

Fórmula de cálculo:

Dados Financeiros do Programa

Exercício	Previsto (Dotação Atualizada)		Realizado - Liquidado		Resultado = (Realizado/Previsto)
	R\$	% sobre total do PPA da U.O.	R\$	% sobre total liquidado pela U.O.	
2020	-	0,00	-	0,00	0,00
2021	2.029.660,00	1,13	31.270,00	0,72	1,54
2022	-	0,00	-	0,00	0,00
2023	-	0,00	-	0,00	0,00

EXECUÇÃO ORÇAMENTÁRIA DO PROGRAMA

a. Orçamento Inicial (R\$)	b. Orçamento Atualizado (R\$)	c. Dotação Suplementada = (b-a)	% = (c/a)	e. Dotação Empenhada (R\$)	% = (e/b)	g. Dotação Liquidada (R\$)	% = (g/b)
43.089.660,00	2.029.660,00	(41.060.000,00)	(95,28)	44.710,00	2,20	31.270,00	1,54

Considerações do programa - SEPOG/GMA

Apresenta 02 ações. Não houve execução em ambas. não atendeu as metas previstas para o período do I quadrimestre. Certamente, será corrigida no II período. Por outro lado, as informações devem ser preenchidas nos quadros de considerações de forma objetiva para facilitar avaliação do programa no final do exercício, pelo corpo de agente responsáveis pelo evento, por meio da execução da ação. As informações são importantes e devem ser preenchidas. Devem ser revisto a continuidade ou não do Programa em razão de alteração de competência e na estrutura da SEPOG

Ação: 04.123.4545 - CONSÓRCIO INTERESTADUAL DO BRASIL CENTRAL.

Finalidade: Implantar os projetos, métodos e vantagens comparativas que advenham da participação do Estado no Consórcio Brasil Central como forma de subsidiar o potencial local ao desenvolvimento do Estado de Rondônia e seus Municípios.

Descrição do Produto: Projetos e ações promovidas em conjunto com o Consórcio

METAS FINANCEIRA E FÍSICA						RESULTADOS		
PROGRAMADA(Crédito Disponível)			REALIZADA			Empenhado/ Programado (%)	Liquidado/ Programado (%)	(*) Índice de desempenho
Orçamentário	% do Total Programa	No Quadrimestre	Até o Quadrimestre					
			Empenhado	Liquidado	Empenhado	Liquidado		
R\$	640.000,00	31,53	0,00	0,00	0,00	0,00	0,00	NE
Un	20,00		0,00		0,00			

Análise da ação pela U.O.

1. Restrições identificadas:

Não Informado pela Unidade



GOVERNO DO ESTADO DE RONDÔNIA  
Secretaria de Estado do Planejamento, Orçamento e Gestão - SEPOG  
Sistema de Planejamento Governamental (SIPLAG)

Monitoramento Quadrimestral do Exercício 2021

Período: janeiro a abril 2021

## 2. Situação atual:

Não informado pela Unidade

## 3. Resultados obtidos:

Não informado pela Unidade

### Ação: 04.122.4546 - FOMENTAR O DESENVOLVIMENTO NOS 10 POLOS REGIONAIS

Finalidade: Apoiar as ações de políticas públicas das unidades governamentais nos 10 pólos regionais, articulando e integrando o Governo do Estado com as Organizações da Sociedade Civil, treinando e capacitando os órgãos do Governo, prefeituras e legislativo objetivando a criação dos NÚCLEO DE PROJETOS num arranjo institucional na busca constante do Desenvolvimento Regional sustentável buscando a inovação e intercâmbios metodológicos

Descrição do Produto: Polo Regional Apoiado

METAS FINANCEIRA E FÍSICA						RESULTADOS			
PROGRAMADA (Crédito Disponível)		REALIZADA				Empenhado/ Programado (%)	Liquidado/ Programado (%)	(*) Índice de desempenho	
Orçamentário	% do Total	No Quadrimestre		Até o Quadrimestre					
	Programa	Empenhado	Liquidado	Empenhado	Liquidado				
R\$	1.389.660,00	68,47	44.710,00	31.270,00	44.710,00	31.270,00	3,22	2,25	0,00
Un	10,00		100,00		100,00				

## Análise da ação pela U.O.

### 1. Restrições identificadas:

Não Informado pela Unidade

### 2. Situação atual:

Devido a calamidade Pública, que teve início de 2020 em todo o Brasil, causada pelo o coronavírus - COVID - 19, A Secretaria de Estado do Planejamento, Orçamento e Gestão - SEPOG, teve que adequar o orçamento já no primeiro quadrimestre de 2021, sendo assim o fraco desempenhos das Unidades Regionais, e também considerando que as mesmas estão desvinculando da SEPOG para se integrar SUGESPE.

### 3. Resultados obtidos:

Teve uma execução de empenhamento apenas 3.22%.

## Programa: 2137 FORTALECIMENTO DO PLANEJAMENTO ESTADUAL

### Objetivo(s):

Através do Núcleo Estadual de Planejamento, A Secretaria de Planejamento, Orçamento e Gestão (SEPOG) tem o objetivo de otimizar o planejamento das Unidades Orçamentárias na elaboração, execução, acompanhamento e avaliação de seus programas e ações, buscando a eficiência, eficácia e efetividade no serviço público prestado.

### Indicador(s):

Indicador	Unidade Medida	PPA 2020 - 2023		Índice Realizado 2020 (c)
		Índice Previsto 2021 (a)	Índice Previsto ao final do PPA	
Execução dos Programas Finalísticos do Estado de Rondônia	%	73,00	82,00	-

Fonte.....: GMA/SEPOG

Índ. referência: 65,75

Periodicidade.....: Anual

Data apuração.....: 31/12/2019

Base geográfica.....: Estadual

Fórmula de cálculo: Valor executado dos programas finalísticos / valor orçado

### Dados Financeiros do Programa

Exercício	Previsto (Dotação Atualizada)		Realizado - Liquidado		Resultado = (Realizado/Previsto)
	R\$	% sobre total do PPA da U.O.	R\$	% sobre total liquidado pela U.O.	
2020	-	0,00	-	0,00	0,00
2021	13.738.026,20	7,65	0,00	0,00	0,00



GOVERNO DO ESTADO DE RONDÔNIA  
Secretaria de Estado do Planejamento, Orçamento e Gestão - SEPOG  
Sistema de Planejamento Governamental (SIPLAG)

Monitoramento Quadrimestral do Exercício 2021

Período: janeiro a abril 2021

2022	-	0,00	-	0,00	0,00
2023	-	0,00	-	0,00	0,00

**EXECUÇÃO ORÇAMENTÁRIA DO PROGRAMA**

a. Orçamento Inicial (R\$)	b. Orçamento Atualizado (R\$)	c. Dotação Suplementada = (b-a)	% = (c/a)	e. Dotação Empenhada (R\$)	% = (e/b)	g. Dotação Liquidada (R\$)	% = (g/b)
27.279.336,00	13.738.026,20	(13.541.309,80)	(49,63)	0,00	0,00	0,00	0,00

**Considerações do programa - SEPOG/GMA**

O programa apresenta uma ação. Não Houve execução orçamentária e nem de meta física. justificada em função de restrições impostas pelo momento pandêmico

**Ação: 04.122.2470 - IMPLANTAR O NÚCLEO DE PLANEJAMENTO DO ESTADO**

Finalidade: Implantar o Núcleo de Planejamento do Estado a fim de subsidiar as Unidades Orçamentárias no planejamento, execução, monitoramento e avaliação dos programas e ações desenvolvidas no âmbito estadual.

Descrição do Produto: Unidades Orçamentárias atendidas

METAS FINANCEIRA E FÍSICA						RESULTADOS		
PROGRAMADA(Crédito Disponível)			REALIZADA			Empenhado/ Programado (%)	Liquidado/ Programado (%)	(*) Índice de desempenho
Orçamentário	% do Total	Programa	No Quadrimestre		Até o Quadrimestre			
			Empenhado	Liquidado	Empenhado	Liquidado		
R\$	13.738.026,20	100,00	0,00	0,00	0,00	0,00	0,00	NE
Un	30,00		0,00		0,00			

**Análise da ação pela U.O.**

**1. Restrições identificadas:**

ADM14 Outras (especificar).

**2. Situação atual:**

A ação não foi executada devido ao cenário atual da pandemia. A Coordenadoria de Planejamento Governamental fez remanejamento por decisão superior.

**3. Resultados obtidos:**

Em decorrência da situação atual, não obtemos resultado com o programa.

**DESCENTRALIZAÇÃO RECEBIDA**

**U.O: 13.006 - SUPERINTENDÊNCIA ESTADUAL DE GESTÃO DE PESSOAS**

**Programa: 2097 GESTÃO DE RECURSOS HUMANOS**

**Objetivo(s):**

Propiciar as condições administrativas para a execução dos programas e projetos administrativos e da promoção de qualidade de vida e gestão de pessoas do Estado de Rondônia.

**Indicador(s):**

Indicador	Unidade Medida	PPA 2020 - 2023		Índice Realizado 2020 (c)
		Índice Previsto 2021 (a)	Índice Previsto ao final do PPA	

Certificados de Capacitação gerados para a Sociedade e Servidores Un 4400,00 4600,00 -

Fonte.....: Diretoria Executiva de Desenvolvimento de Pessoas

Índ. referência: 4284,00

Periodicidade.....: Anual

Data apuração.....: 30/06/2019

Base geográfica.....: Estadual

Fórmula de cálculo: Com base no Sistema de Dados de Certificados da Diretoria Executiva de Desenvolvimento de Pessoas (Escola de Governo).

Σ= Número de certificados gerados no ano vigente.



Monitoramento Quadrimestral do Exercício 2021

Período: janeiro a abril 2021

#### Dados Financeiros do Programa

Exercício	Previsto (Dotação Atualizada)		Realizado - Liquidado		Resultado = (Realizado/Previsto)
	R\$	% sobre total do PPA da U.O.	R\$	% sobre total liquidado pela U.O.	
2020	974.098,90	2,95	0,00	0,00	0,00
2021	351.457,00	1,19	0,00	0,00	0,00
2022	-	0,00	-	0,00	0,00
2023	-	0,00	-	0,00	0,00

#### EXECUÇÃO ORÇAMENTÁRIA DO PROGRAMA

a. Orçamento Inicial (R\$)	b. Orçamento Atualizado (R\$)	c. Dotação Suplementada = (b-a)	% = (c/a)	e. Dotação Empenhada (R\$)	% = (e/b)	g. Dotação Liquidada (R\$)	% = (g/b)
1.269.457,00	351.457,00	(918.000,00)	(72,31)	0,00	0,00	0,00	0,00

#### Considerações do programa - SEPOG/GMA

O programa apresenta uma ação. Não houve execução física e nem orçamentária. Justificada pela Unidade em função do distanciamento imposto pelos normativos governamentais em função da Pandemia.

#### Ação: 04.128.2096 - FORMAR, QUALIFICAR E CAPACITAR RECURSOS HUMANOS

Finalidade: Promover e incentivar o treinamento, formação e aperfeiçoamento dos servidores, conselheiros e dirigentes das Unidades, adotando medidas que assegurem atualizações dos conhecimentos em áreas e temas que apoiem, auxiliem e subsidiem tomadas de decisões.

Descrição do Produto: Servidores, Conselheiros e Dirigentes formados, capacitados e qualificados

METAS FINANCEIRA E FÍSICA						RESULTADOS		
PROGRAMADA (Crédito Disponível)		REALIZADA				Empenhado/ Programado (%)	Liquidado/ Programado (%)	(*) Índice de desempenho
Orçamentário	% do Total Programa	No Quadrimestre		Até o Quadrimestre				
		Empenhado	Liquidado	Empenhado	Liquidado			
R\$	351.457,00	100,00	0,00	0,00	0,00	0,00	0,00	NE
Un	4000,00		0,00		0,00			

#### Análise da ação pela U.O.

##### 1. Restrições identificadas:

Não Informado pela Unidade

##### 2. Situação atual:

Devido o distanciamento social por conta do COVID-19, todas as práticas de ensinos presenciais foram proibidas, com isso esta Unidade optou por remanejar os recursos desta Ação para atender o pagamento do sistema da folha de pagamento do Estado, conforme justificativa apresentada no Processo SEI nº 0031.079854/2021-94.

##### 3. Resultados obtidos:

Não obtemos resultados na ação, devido ao relatado na situação atual.

#### DESCENTRALIZAÇÃO RECEBIDA

**U.O:** 13.008 - SUPERINTENDÊNCIA ESTADUAL DE COMPRAS E LICITAÇÃO

**Programa:** 2058 EFICIÊNCIA OPERACIONAL

#### Objetivo(s):

Promover aquisição de bens e serviços de qualidade por meio de processos transparentes, buscando a consecução da proposta mais vantajosa para a administração pública.

#### Indicador(s):

Unidade PPA 2020 - 2023



GOVERNO DO ESTADO DE RONDÔNIA  
Secretaria de Estado do Planejamento, Orçamento e Gestão - SEPOG  
Sistema de Planejamento Governamental (SIPLAG)

Monitoramento Quadrimestral do Exercício 2021

Período: janeiro a abril 2021

Indicador	Medida	Índice Previsto 2021 (a)	Índice Previsto ao final do PPA	Índice Realizado 2020 (c)
-----------	--------	--------------------------	---------------------------------	---------------------------

Economia gerada através de processos licitatórios. % 28,00 30,00 0,00

Fonte.....: GEPEAP e Controle Interno/SUPEL

Índ. referência: 27,37

Periodicidade.....: Anual

Data apuração.....: 20/02/2019

Base geográfica.....: Estadual

Fórmula de cálculo: Comparativos de valores estimados, adjudicados e economizados durante o exercício.

Y/X = Economia gerada em %

X=Valor estimado

Y=Economia gerada

#### Dados Financeiros do Programa

Exercício	Previsto (Dotação Atualizada)		Realizado - Liquidado		Resultado = (Realizado/Previsto)
	R\$	% sobre total do PPA da U.O.	R\$	% sobre total liquidado pela U.O.	
2020	270.000,00	3,09	0,00	0,00	0,00
2021	70.000,00	0,97	0,00	0,00	0,00
2022	-	0,00	-	0,00	0,00
2023	-	0,00	-	0,00	0,00

#### EXECUÇÃO ORÇAMENTÁRIA DO PROGRAMA

a. Orçamento Inicial (R\$)	b. Orçamento Atualizado (R\$)	c. Dotação Suplementada = (b-a)	% = (c/a)	e. Dotação Empenhada (R\$)	% = (e/b)	g. Dotação Liquidada (R\$)	% = (g/b)
70.000,00	70.000,00	0,00	0,00	0,00	0,00	0,00	0,00

#### Considerações do programa - SEPOG/GMA

O programa não apresentou execução de meta física e nem orçamentária no I quadrimestre. a Unidade justifica que foi devido o período Pandêmico.

#### Ação: 04.125.2287 - MODERNIZAÇÃO DO SISTEMA DE AQUISIÇÕES GOVERNAMENTAIS

Finalidade: A SUPEL tem por atividade essencial, promover compras públicas eficiente, por meio de procedimentos céleres, sempre primando pelo cuidado com os recursos públicos. Contudo, para consecução desse objetivo, é necessário que esteja alinhada com todo o arcabouço físico e tecnológico necessário. Nesse sentido, a SUPEL deverá buscar mecanismos para alinhar-se aos ao ambiente necessário para desenvolvimento de suas ações.

Descrição do Produto: conclusão de procedimentos licitatórios com prazo inferior a noventa dias ( a média tem sido superior a 90 dias )

METAS FINANCEIRA E FÍSICA						RESULTADOS		
PROGRAMADA(Crédito Disponível)			REALIZADA			Empenhado/ Programado (%)	Liquidado/ Programado (%)	(*) Índice de desempenho
Orçamentário	% do Total Programa		No Quadrimestre		Até o Quadrimestre			
			Empenhado	Liquidado	Empenhado	Liquidado		
R\$	70.000,00	100,00	0,00	0,00	0,00	0,00	0,00	NE
d	90,00		0,00		0,00			

#### Análise da ação pela U.O.

##### 1. Restrições identificadas:

Não Informado pela Unidade

##### 2. Situação atual:

Devido a situação atual, não foram utilizados recursos para esta ação.

##### 3. Resultados obtidos:

Não foram obtidos resultados nesta ação, em virtude da pandemia, que exigiram medidas de isolamento social para combate ao Covid-19.



Monitoramento Quadrimestral do Exercício 2021

Período: janeiro a abril 2021

**DESCENTRALIZAÇÃO RECEBIDA**

**U.O: 13.009 - SUPERINTENDÊNCIA ESTADUAL DE PATRIMÔNIO E REGULARIZAÇÃO FUNDIÁRIA**

**Programa: 2118 MODERNIZAÇÃO DO SISTEMA DE GESTÃO PATRIMONIAL**

**Objetivo(s):**

Garantir um melhor gerenciamento do controle patrimonial, ajudar nas prestações de contas, gerando relatórios mais substanciais e precisos para a administração. Facilitar a realização do inventário anual no Tribunal de Contas do Estado. Como também realizar levantamento físico e o registro georreferenciado e a regularização dominial de todos os bens móveis e imóveis do Estado de Rondônia.

**Indicador(s):**

Indicador	Unidade Medida	PPA 2020 - 2023		Índice Realizado 2020 (c)
		Índice Previsto 2021 (a)	Índice Previsto ao final do PPA	
Imóveis Regularizados	Un	500,00	700,00	280,00

Fonte.....: SEPAT/ Gerencia Imobiliária

Índ. referência: 200,00

Periodicidade.....: Anual

Data apuração.....: 02/12/2019

Base geográfica.....: Estadual

Fórmula de cálculo: Quantidade de Imóveis escriturados em nome do Estado de Rondônia

**Dados Financeiros do Programa**

Exercício	Previsto (Dotação Atualizada)		Realizado - Liquidado		Resultado = (Realizado/Previsto)
	R\$	% sobre total do PPA da U.O.	R\$	% sobre total liquidado pela U.O.	
2020	464.033,24	3,28	148.861,98	2,96	32,08
2021	818.000,00	13,00	51.830,00	5,27	6,34
2022	-	0,00	-	0,00	0,00
2023	-	0,00	-	0,00	0,00

**EXECUÇÃO ORÇAMENTÁRIA DO PROGRAMA**

a. Orçamento Inicial (R\$)	b. Orçamento Atualizado (R\$)	c. Dotação Suplementada = (b-a)	% = (c/a)	e. Dotação Empenhada (R\$)	% = (e/b)	g. Dotação Liquidada (R\$)	% = (g/b)
818.000,00	818.000,00	0,00	0,00	78.752,50	9,62	51.830,00	6,33

**Considerações do programa - SEPOG/GMA**

Programa finalístico da SEPAT com baixa execução física e orçamentária/financeira, demonstrando que as metas previstas não serão alcançadas no decorrer do exercício. Desta forma, alertamos o Gestor para que adote as providências necessárias, corrigindo os desvios de execução/planejamento ocorridos, visando atender os instrumentos de planejamento (PPA e LOA).

**Ação: 16.482.1250 - ATUALIZAÇÃO DO CADASTRO DE BENS MÓVEIS E IMÓVEIS DO ESTADO**

Finalidade: Promover por meio de registros, a coleta de dados relativos à existência, identificação, avaliação, quantidade, localização, condições de uso e histórico dos bens patrimoniais desde a sua primeira inclusão no patrimônio até a sua baixa final.

Descrição do Produto: Bens atualizado

METAS FINANCEIRA E FÍSICA						RESULTADOS			
PROGRAMADA(Crédito Disponível)			REALIZADA			Empenhado/ Programado (%)	Liquidado/ Programado (%)	(*) Índice de desempenho	
Orçamentário	% do Total Programa	No Quadrimestre	Até o Quadrimestre						
			Empenhado	Liquidado	Empenhado	Liquidado			
R\$	335.000,00	40,95	36.350,00	33.325,00	36.350,00	33.325,00	10,85	9,95	0,22
%	100,00		45,00		45,00				

**Análise da ação pela U.O**



## Análise da ação pela U.O.

### 1. Restrições identificadas:

OUT02 Outras (especificar).

### 2. Situação atual:

Durante o período a equipe técnica da Gerência de Patrimônio Imobiliário – GPI realizou o acompanhamento e a fiscalização de ações executadas identificando o atual ocupante dos imóveis sem destinação para evitar possíveis invasões e perdas de documentação, sendo impossível localizar o imóvel; assim como o levantamento patrimonial identificando a real situação de cada imóvel. Realizou a atualização dos cadastros imobiliários.

Realiza visita in loco de 59 imóveis em Espigão do Oeste - SEJUS- Presídio- Cadeia Pública, SEDUC- Escola Sete De Setembro, Centro Comunitário, Micro Destilaria, Quartel da PM, SESAU- Unidade Mista de Saúde, SEDUC- Escola Jean Piaget, Prefeitura Municipal, Ex - CTA, Secretaria Municipal da Saúde, SEDUC- Escola Castro Alves, SEAGRI – Representação, SEDUC- Centro De Ensino Supletivo Donizeti Rom., SEDUC - Escola Tancredo Neves, EMATER, FUNASA, FUNASA, SEDUC - Escola Fernanda Souza de Paula, Museu Municipal, Lote Urbano, Quartel do Corpo de Bombeiros Militar, Antigo MP/ Atual Conselho Tutelar, SSP- Residência para Delegado, SEDUC - Escola Jérry Adrian Turatti, SEDUC - Escola Braz Cubas, SEDUC- Escola Maria Lourenço Cassiano, Sede do IPERON, Nova Prefeitura, SEDUC - Atual CEEJA, SEFIN, BERON - Banco do Estado de RO, CERON/ Escritório, CERON Subestação, CAERD, Escritório da CAERD, TELERON/ Escritório e Posto Telefônico, Escola Rui Barbosa, Estrada do Rio Prata, Câmara Municipal, TELERON - Posto Telefônico, Escola Capitão Cardoso, MP - Sede Da Promotoria, TJ Fórum Da Comarca, SAMAS Municipal 3º Idade, SESDEC - Quartel da PM, DER, SEDUC- Escola Indígena, SEDUC - Escola Maria Di Sancti Santos, Área Remanescente do Estado, SESDEC - Construção da UNISP, SEDUC - Construção do CEEJA, Posto de Saúde Municipal, SEDUC - Casa 05, SEDUC - Casa 01, SEDUC - Casa 02, SEDUC - Casa 03, SEDUC - Casa 04 e Defensoria Pública.

Realizado vistoria in loco de 105 imóveis em Ji-Paraná (Distritos de Nova Colina e Nova Londrina) - Usina de Beneficiamento De Sementes, Residência Delegado da Agricultura, Delegacia da Agricultura (Atual IDARON), EMATER (Centro De Treinamento Jorge Teix.), Prefeitura Municipal, Atual Secretaria Municipal, Casa P/ Técnico da SEAGRI, SEDUC/Galpão Deposito de Merenda, Governadoria/Terreno, CAERD, SEDUC-Escola Jose Erni de Zorzi, Ex-Residência p/ Técnicos SEAGRI, SESAU/Posto de Saúde do Parque de Exposição, SESAU/Posto de Saúde- BNH, Ex-Centro de Saúde Km 05, SESAU/Posto de Saúde, SEDUC/E.E.E.F. Prof. Edilce Dos Santos Freitas, SEDUC/E.E.E.F. Padre Silvio Micheluzzi, SEDUC/E.E.E.F.M Aluizio Ferreira, SEDUC/E.E.E.F. 13 de Maio, SEDUC/E.E.E.F.M. Jorge T. de Oliveira, SEDUC/ E.E.E.F. Inácio Loyola, Terreno(Antiga Deleg.Reg.do Trabalho), SESAU - I Gerencia Regional de Saúde, Armazém Comunitário, Armazém Comunitário, Ex-Residência para Técnico, E.E.E. Nova Brasília, Creche Ministro Mario Andrezza, Lote Urbano com Edificação Adjudicado, Lote Urbano com Edificação Adjudicado, Lote de Terra Urbano Adjudicado, Doado ao IPERON, Imóvel Urbano Adjudicado, SEAGRI-Lote, Urbano/Adjudicado, Lote de Terra Urbano Adjudicado, Residência de Apoio Administrativo da PMJP, Residência do Sargento da Polícia Militar, Quartel Da Polícia Militar, Residência do Gerente da EMATER, Residência da Polícia Militar, E.E.E.F.M. Alejandro Yague Mayor, SEDUC/Escola Jovem Gonçalves Viléla, Quartel - 2º GCBM , Ex-Sede da Sedam- Atual IFRO, SEAGRI-Imóvel Urbano (Lote), Adjudicação/2007, TJ/ Área Urbana, Aeroporto de Ji Paraná, (MP) Sede Da Promotoria - ( E Procuradoria), Estádio De Futebol Jose de Abreu Bianco, Áreas Urbanas, Lote Urbano com Edificação (JEEDA), CAERD - Poço Nº 02 ,CAERD Poço 01,08 Lotes Adjudicação, SESDEC- Corpo De Bombeiros- 2º GBM Quartel 01, D.E.R - 8ª Residência Regional, SESDEC-Construção do NUCRIM, Ex-Galpa da CAGERO, EX-CIBRAZEM, EMATER/ Esc. Regional, Residência e escritório do Conj. BNH, EX-FUNAI, Batalhão de Infantaria de Selva, SESDEC- Construção do Corpo de Bombeiros, SESAU-Construção da Upa, SECEL-Construção do CEDEL, EX- CTA, Ex-Casa de Transito, SESAU-Ex-Posto de Saúde-Atual UBS, EX-CTA/Atual ADMJP, Residência 01, Residência 02 ,Residência 03, Residência 04, Ex-Sesau Posto de Saúde-Atual Unidade, DER - Usina De Asfalto – CBUQ, SEAGRI-Rondônia Rural Show, SEDUC/E.E.E.F.M. Cora Coralina, Terreno Antigo Posto de Gasolina, SEDUC/Inst.Est.de Educ. Marechal Rondon, 1ª Delegacia de Polícia Civil e Del. da Mulher, SEDUC E.E.E.F.M. Gonçalves Dias, SEDUC E.E.E.F.M. 31 de Março, SEDUC-E.E.E.F.M Júlio Guerra, Escola Agrotécnica Silvio Gonçalves Farias, SEJUS/ CERCAME - Centro de Reabilitação, Atual IPERON - Antiga Estação, SESDEC 2º BPM da Polícia Militar, Centro Social Urbano Desativado, Antiga SEFIN - Lote Urbano, Teatro Marco Zero(Antigo Mercado), Residência Delegada da Agricultura, Delegacia da Agricultura (Atual IDARON), SEDUC-E.E.E.F.M. Antônio Bianco, APAE- Antiga Delegacia de Promoção Social, Centro Comunitário-JK, SEFIN-Agencia de Rendas, SESDEC- Delegacia de Polícia- 2 DP, Complexo da Penitenciária, SEDUC-E. E.E.F. Bom Jesus, SEDUC-ESCOLA Jose Erni de Zorzi, SEDUC/E.E.E.F. Jardim dos Imigrantes, EX- Residência p/ Técnicos SEAGRI.

Visitado 47 imóveis em Presidente Médici - EX SEFIN/ Atual SEJUS, Quartel da PM, Terminal Rodoviário, Prefeitura Municipal, SEDUC/ E.E.E.F. 15 de Novembro, SSP/ Delegacia de Polícia, SESAU/ Centro de Saúde, SESAU/ Unidade Mista de Saúde (Atual Hospital Municipal), SSP/ Delegacia (Construção UNISP), SSP/ Residência para Delegado, SEDUC/ Representação (Atual SEFIN e IDARON), SEFIN/ Agência de Rendas, SEDUC/ E.E.E.F.M. Prof. Paulo Freire, SEDUC/ E.E.E.F.M. Carlos D. De Andrade, SEDUC/ E.E.E.F.M. Pres. Emílio G. Médici, SEDUC/ E.E.E.F. Dona Benta, Armazém Comunitário, Armazém Comunitário, SEDUC/ E.E.E.F. Apolônia Rossi Javarini, SESAU/ Posto de Saúde I, EMATER, TJ/ Fórum da Comarca, EX/ Promotoria (Atual Vigilância Sanitária Mun.), MP/ Residência (Atual Conselho Tutelar), Poder Judiciário (Atual Sec. Mun. De Saúde), CONAB, IPERON, Subprefeitura, Subprefeitura, Casa de Trânsito, Cibrazem III (Conab), Armazém Comunitário (Conab), Casa de Trânsito, SEDUC/ E.E.E.F. Pau Brasil, SESAU/ Posto de Saúde, SESAU/ Posto de Saúde, SEDUC/ E.E.E.F. Emburana, EMATER, Câmara Municipal, SEDUC/ CEEJA Marechal Rondon, Defensoria Pública, Ex Ter (Atual Almoxarifado), MP/ Edificação Para Sede, Lote/ Ex Beron, SEDUC/ Escola Irmã Dorothy Mae Stang, SESDEC/ 2º BPM/ 4º Pelotão/ 4º GP e Atual Quartel do 2º BPM.

Em Cacoal foi realizada visita a Prefeitura do Município de Cacoal tratar de escrituras públicas de imóveis, pedido de doação e solicitação de cadastro imobiliário de imóveis e entregar ofícios referentes à solicitação de retificação de área e desafetação de área. Prosseguimento ao cartório de registro de notas e cartório de registro de imóveis e diligências referentes a transferências de imóveis em favor do Estado de Rondônia - Id: (0016837222) e (0016330921).

Visita à Prefeitura de Ariquemes onde fomos oficializar a solicitação de doação de alguns imóveis e solicitar atualização de leis que doaram imóveis ao Estado de Rondônia.

Ida a FHEMERON para verificar andamento do registro do imóvel. Vistoria in loco para elaboração de relatório fotográfico da antiga Delegacia da Mulher, atual Secretaria Municipal de Saúde e 1º Delegacia Civil atual Casa do Albergado. Posteriormente ida ao Corpo de Bombeiro e CRE solicitar apoio no andamento da escrituração de uma escola.

Em Rolim de Moura foi feito vistoria in loco para executar avaliação mercadológica solicitada através do Processo SABE n.º (0042.033674/2020-56) e n.º (0035.495379/2020-89), Albergue Masculino e SEJUS - DEPEN Presídio Masculino e Feminino.





**GOVERNO DO ESTADO DE RONDÔNIA**  
**Secretaria de Estado do Planejamento, Orçamento e Gestão - SEPOG**  
**Sistema de Planejamento Governamental (SIPLAG)**

**Monitoramento Quadrimestral do Exercício 2021**

**Período: janeiro a abril 2021**

Vistoria em in loco de 17 imóveis em Santa Luzia do Oeste - SESAU/Unidade Mista de Saúde, Prefeitura Municipal, SEDUC/E.E.E.F.M. Juscelino Kubitschek, Terminal Rodoviário, Fórum da Comarca de Santa Luzia, SEFAZ, SEDUC Escola Marechal Rondon, IPERON, Cagero Representação, Atual DETRAN, Defensoria Pública, SESDEC Quartel 3 GP 4 BPM, SESDEC Delegacia de Polícia E Casa de Detenção, Imóvel SEDUC CEEJA Domingos Vona, RO 383 Pavimentação, Sede da Promotoria e SEDUC/Construção do Crea.

Vistoria e relatório fotográfico de 03 imóveis em Alto Alegre dos Parecis - SEDUC - E.E.E.F. Artur da Costa E Silva, Quartel e DETRAN.

Vistoria técnica para avaliação mercadológica em Nova Estrela de Rondônia do Quartel da PM E Escola José Rosales.

### 3. Resultados obtidos:

Promover a regularização imobiliária dos imóveis pertencentes ao Estado de Rondônia junto à prefeitura e Cartório. Assim como realizar doações, cedências de imóveis entre outras ações de gestão patrimonial. Desenvolver e melhorar sistemas como o E- Estado para contemplar as informações do acervo imobiliário do Estado objetivando uma melhor administração e coordenação dos imóveis. Escreveu junto a cartório imóveis assim como expediu leis de doação junto a prefeitura.

PF3349014 - DIARIAS PESS.CIVIL - As despesas visaram atender as demandas do patrimônio do Estado objetivando a averiguação e visitas para ver a situação in loco do imóvel assim como verificar as informações existentes no nosso banco de dados e resolver pendências cartorárias com o objetivo de regularizar os imóveis do Estado que se encontram irregulares no documento. Resolvendo problemas e evitando maiores gastos público e perdas por parte do poder público estadual.

Despesas referentes ao período de JANEIRO/MAIO DE 2021:

339014 Diárias - Civil - Dotação Inicial: 335.000,00 / Total empenhado: 36.350,00 (10,85%)

#### **Ação: 16.122.2287 - MODERNIZAÇÃO DO SISTEMA DE AQUISIÇÕES GOVERNAMENTAIS**

Finalidade: Elevar o desempenho da gestão de aquisições e patrimônio através da realização de tombamentos, operacionalização do gerenciamento e controle dos acervos de bens móveis, permanentes, consumo, e bens intangíveis.

Descrição do Produto: Sistema modernizado

METAS FINANCEIRA E FÍSICA						RESULTADOS			
PROGRAMADA(Crédito Disponível)		REALIZADA				Empenhado/ Programado (%)	Liquidado/ Programado (%)	(*) Índice de desempenho	
Orçamentário	% do Total	No Quadrimestre		Até o Quadrimestre					
	Programa	Empenhado	Liquidado	Empenhado	Liquidado				
R\$	483.000,00	59,05	42.402,50	18.505,00	42.402,50	18.505,00	8,78	3,83	NM
%	100,00		0,00		0,00				

#### **Análise da ação pela U.O.**

##### **1. Restrições identificadas:**

FIN02 Problemas relativos ao fluxo de liberação dos recursos.

##### **2. Situação atual:**

Finalidade: Promover por meio de registros, a coleta de dados relativos à existência, identificação, avaliação, quantidade, localização, condições de uso e histórico dos bens patrimoniais desde a sua primeira inclusão no patrimônio até a sua baixa final. Garantir um melhor gerenciamento do controle patrimonial, ajudar nas prestações de contas, gerando relatórios mais substanciais e precisos para a administração. Facilitar a realização do inventário anual ao Tribunal de Contas do Estado.

Para a ação: Assegurar o levantamento e fiscalização, bem como o Recebimento e Tombamento de bens Móveis em todo o Estado de Rondônia, a Dotação Inicial era de R\$ 483.000,00 (Quatrocentos e oitenta e três mil reais) sendo empenhado durante o período o valor de R\$ R\$ 42.402,50 que contribuíram para a execução das atividades rotineiras concernentes a ação e dessa forma executadas de maneira efetiva contribuindo para garantir com o bom desenvolvimento das funções operacionais e manutenção das atividades. Segue exemplos abaixo os Municípios visitados pela Sepat para Recebimento, Tombamento e Fiscalização.

#### **MUNICIPIOS, AÇÕES**

Vilhena = Unisp de Vilhena para Fiscalizações e Recebimento, em seguida fomos a Delegacia da Mulher, para mais Recebimentos e Fiscalizações de Coletes Balísticos da Polícia Civil.

Rolim de Moura = Fiscalização e Recebimento de Coletes Balísticos de Rolim de Moura com destino ao Município de São Miguel do Guaporé ao chegarmos nos dirigimos para a Delegacia da Polícia Civil.

São Francisco do Guaporé = Município de São Francisco do Guaporé para a Delegacia da Polícia Civil

Extrema = 9º DP de Extrema para Inicio dos Recebimentos de Coletes Balísticos da Polícia Civil

Nova Mamoré = Unisp de Nova Mamoré Polícia Civil para encerramento dos trabalhos de Fiscalização e Recebimento.

Guajará – Mirim = 1º DP Regional de Guajara Mirim da Polícia Civil



**GOVERNO DO ESTADO DE RONDÔNIA**  
**Secretaria de Estado do Planejamento, Orçamento e Gestão - SEPOG**  
**Sistema de Planejamento Governamental (SIPLAG)**

**Monitoramento Quadrimestral do Exercício 2021**

**Período: janeiro a abril 2021**

Espigão do Oeste = Município Espigão do Oeste/RO Fiscalização o Recebimento e Tombamento, de 01 processo de materiais da Polícia Civil, totalizando 02 tombamentos

Pimenta Bueno = Pimenta Bueno. Promover a Fiscalização o Recebimento e Tombamento de 01 processo de materiais da, Polícia Civil, totalizando 09 tombamentos.

Alta Floresta = Município de Alta Floresta. Para promover a Fiscalização o Recebimento e Tombamento de 01 processo de materiais da, Polícia Civil, totalizando 05 tombamentos

Nova Brasilândia = Município de Nova Brasilândia. Para promover a Fiscalização o Recebimento e Tombamento de 01 processo de materiais da, Polícia Civil, totalizando 01 tombamentos.

Ariquemes = Município de Ariquemes. Promover a Fiscalização o Recebimento e Tombamento de 01 processo de materiais da, Polícia Civil, totalizando 01 tombamentos. Para promover a Fiscalização o Recebimento e Tombamento de 01 processo de materiais do, Corpo de Bombeiros, totalizando 01 tombamentos. Para promover a Fiscalização o Recebimento e Tombamento de 01 processo de materiais da, Sugesp, totalizando 36 tombamentos.

Nova Brasilândia = Associação dos Produtores Rurais da Linha 134 Nova Brasilândia, onde fizemos a fiscalização, o recebimento, Tombamento de 01 Colhedora de Café Conilon, fiscalização, o recebimento e tombamento de 01 Veículo Caminhão Ford Cargo Carga Seca bens adquirido pela SEAGRI.

Cacoal = Regional da SEFIN em Cacoal logo após fomos à 1 Delegacia de Polícia Civil onde realizamos a fiscalização, o recebimento e tombamento de 05 Coletes Balísticos, DEAM, onde realizei fiscalização, recebemos e tombamos 03 Coletes Balísticos

Presidente Medici = Realização da fiscalização, do recebimento e tombamento de Coletes Balísticos na 1ª Delegacia de Polícia Civil, na DEAM, realizamos a fiscalização, o recebimento e tombamento de Coletes Balísticos da Polícia Civil.

Ouro Preto = UNISP da Delegacia de Polícia, onde realizamos a fiscalização, recebimento e tombamento de 04 Coletes Balísticos da Polícia Civil

Jarú = UNISP onde funciona a Delegacia de Polícia para realizar a fiscalização, o recebimento e tombamento de 02 Coletes Balísticos

Ariquemes = UNISP da referida cidade onde funciona a Regional da PC, 1 DP/PC e DEAM para fiscalizar, receber e tomar 13 Coletes Balísticos da Polícia Civil, realização do procedimento de fiscalização e tombamento de 12 Centrais de Ar de 12.000 btus, 09 Centrais de Ar de 24.000 btus, 03 Centrais de Ar de 48.000 btus, 07 Centrais de Ar de 30.000 btus, 01 Centrais de Ar de 60.000 btus adquiridas pela SUGESP.

**3. Resultados obtidos:**

Contribuiu para melhoria do gerenciamento e controle do patrimônio do Estado, junto aos Órgãos da administração pública, ocasionando mais fidedignidade no patrimônio Estadual, levantamento do patrimônio identificando a real situação de cada bem móvel. Elevou o desempenho da gestão de aquisições e patrimônio através da realização de tombamentos, operacionalização do gerenciamento e controle dos acervos de bens móveis, permanentes, e bens intangíveis.

**Programa: 2119 MEU IMÓVEL LEGAL**

**Objetivo(s):**

Promover o processo de regularização fundiária urbana, implementar medidas técnicas, administrativas e jurídicas necessárias a efetivação de regularização fundiária de assentamentos irregulares urbanos em áreas do Estado de Rondônia.

**Indicador(s):**

Indicador	Unidade Medida	PPA 2020 - 2023		Índice Realizado 2020 (c)
		Índice Previsto 2021 (a)	Índice Previsto ao final do PPA	
Quantidade de títulos emitidos	Un	11733,00	11833,00	1951,00

**Fonte.....:** Sepat/ Gerência de Regularização Fundiária Urbana

**Índ. referência:** 10000,00

**Periodicidade.....:** Anual

**Data apuração.....:** 31/12/2018

**Base geográfica.....:** Estadual

**Fórmula de cálculo:** Somatório de Títulos emitidos durante o ano

**Dados Financeiros do Programa**

Exercício	Previsto (Dotação Atualizada)		Realizado - Liquidado		Resultado = (Realizado/Previsto)
	R\$	% sobre total do PPA da U.O.	R\$	% sobre total liquidado pela U.O.	
2020	9.255.511,04	65,39	2.413.154,93	47,91	26,07
2021	1.456.140,00	23,15	127.352,09	12,96	8,75



GOVERNO DO ESTADO DE RONDÔNIA  
Secretaria de Estado do Planejamento, Orçamento e Gestão - SEPOG  
Sistema de Planejamento Governamental (SIPLAG)

Monitoramento Quadrimestral do Exercício 2021

Período: janeiro a abril 2021

2022	-	0,00	-	0,00	0,00
2023	-	0,00	-	0,00	0,00

**EXECUÇÃO ORÇAMENTÁRIA DO PROGRAMA**

a. Orçamento Inicial (R\$)	b. Orçamento Atualizado (R\$)	c. Dotação Suplementada = (b-a)	% = (c/a)	e. Dotação Empenhada (R\$)	% = (e/b)	g. Dotação Liquidada (R\$)	% = (g/b)
1.456.140,00	1.456.140,00	0,00	0,00	338.412,92	23,24	127.352,09	8,74

**Considerações do programa - SEPOG/GMA**

Programa finalístico da SEPAT que busca promover a regularização fundiária urbana, entretanto, apresenta baixa execução física e financeira, demonstrando que, caso não sejam adotadas providências, por parte do Gestor, as metas não serão alcançadas e o objetivo do programa será frustrado. Desta forma, o monitoramento busca corrigir as falhas e desvios ocorridos no período, visando sempre a prestação de serviços à sociedade e melhorar os indicadores do programa.

**Ação Prioritária: 16.482.2288 - PROMOVER O PROCESSO DE REGULARIZAÇÃO FUNDIÁRIA URBANA**

Finalidade: Promover o processo de regularização fundiária urbana, implementar medidas técnicas, administrativas e jurídicas necessárias a efetivação de regularização fundiária de assentamentos irregulares urbanos em áreas do Estado de Rondônia.

Descrição do Produto: Títulos entregues

METAS FINANCEIRA E FÍSICA						RESULTADOS		
PROGRAMADA(Crédito Disponível)			REALIZADA			Empenhado/ Programado (%)	Liquidado/ Programado (%)	(*) Índice de desempenho
Orçamentário	% do Total	Programa	No Quadrimestre		Até o Quadrimestre			
R\$	1.045.500,00	71,80	Empenhado	Liquidado	Empenhado	Liquidado		
Un	11100,00		159.509,52	75.815,09	159.509,52	75.815,09	15,26	7,25
			198,00		198,00			4,06

**Análise da ação pela U.O.**

**1. Restrições identificadas:**

Não Informado pela Unidade

**2. Situação atual:**

O Programa está sendo executado em 25 municípios do Estado de Rondônia. O objeto do programa não atingiu a meta prevista para o 1º quadrimestre em razão da situação de calamidade pública provocada pela pandemia, haja vista que na execução das ações para o atingimento da meta, temos o atendimento presencial de propensos beneficiários, que por determinação do Decreto Nº 24.887, de 20 de março de 2020 tiveram que ser temporariamente suspensas, para evitar aglomerações e contribuir para o distanciamento social como forma de prevenção. Porém, as ações que não exijam o atendimento presencial, estão sendo executados pelos técnicos, em home office, portanto justifica-se a meta de 198 títulos registrados e entregues.

**3. Resultados obtidos:**

Foram emitidos e registrados 198 títulos definitivos.

**Ação Prioritária: 16.481.2421 - PROMOVER O PROCESSO DE REGULARIZAÇÃO FUNDIÁRIA RURAL**

Finalidade: Regularizar as posses em áreas estaduais e federais

Descrição do Produto: Propriedades georreferenciadas

METAS FINANCEIRA E FÍSICA						RESULTADOS		
PROGRAMADA(Crédito Disponível)			REALIZADA			Empenhado/ Programado (%)	Liquidado/ Programado (%)	(*) Índice de desempenho
Orçamentário	% do Total	Programa	No Quadrimestre		Até o Quadrimestre			
R\$	410.640,00	28,20	Empenhado	Liquidado	Empenhado	Liquidado		
%	935,00		178.903,40	51.537,00	178.903,40	51.537,00	43,57	12,55
			39,00		39,00			3,00

**Análise da ação pela U.O.**

**1. Restrições identificadas:**

Não Informado pela Unidade

**2. Situação atual:**



GOVERNO DO ESTADO DE RONDÔNIA  
Secretaria de Estado do Planejamento, Orçamento e Gestão - SEPOG  
Sistema de Planejamento Governamental (SIPLAG)

Monitoramento Quadrimestral do Exercício 2021

Período: janeiro a abril 2021

Foram realizados os serviços de georreferenciamento e as demais demandas que estão relacionadas a ação do programa, foram executadas demandas nas regiões: Região I, Porto Velho e Itapuã do Oeste; Região II, Alto Paraíso, Buritis, Campo Novo de Rondônia, Cujubim, Machadinho D'Oeste; Região III, Governador Jorge Teixeira, Theobroma e Vale do Anari; Região IV, Região IV, Região VI, Região VII, Região VIII, Região IX, Seringueiras.

Justificamos que a foram realizados serviços nas regiões IV e VIII, como consta nas metas físicas as não foi estipulado uma meta para as regiões citadas. Porém, ao logo do quadrimestre, essa gerência recebeu demanda e executou os serviços.

**3. Resultados obtidos:**

Foram feitos levantamentos, georreferenciamentos e desmembramentos com aparelhos específicos para que o levantamento das áreas fossem realizados com eficácia, tendo uma equipe técnica capacitada e treinada para realizar os trabalhos e metas previstas para o programa. A Sepat atende a uma demanda de todo o Estado de Rondônia, dos municípios onde se encontram os bens tangíveis da administração pública que precisam ser regularizados, como também, atendendo a demanda das secretarias que visam regularizar seus bens.

**DESCENTRALIZAÇÃO RECEBIDA**

**U.O: 13.019 - FUNDO ESPECIAL DE REGULARIZAÇÃO FUNDIÁRIA URBANA E RURAL DO ESTADO DE RONDÔNIA**

**Programa: 2129 PROGRAMA ESTADUAL DE REGULARIZAÇÃO FUNDIÁRIA**

**Objetivo(s):**

Criar instrumento de captação, repasse e aplicação de recursos destinados a proporcionar suporte financeiro na implantação, manutenção e no desenvolvimento de programas e ações dirigidos a Regularização Fundiária, assim como prover e gerir as receitas Estaduais contribuindo para implementação das políticas públicas

**Indicador(s):**

Indicador	Unidade Medida	PPA 2020 - 2023		Índice Realizado 2020 (c)
		Índice Previsto 2021 (a)	Índice Previsto ao final do PPA	
Entrega de Títulos de Propriedade	Un	20000,00	30000,00	0,00

Fonte.....: Sepat/ Gerência de Regularização Fundiária

Índ. referência: 10000,00

Periodicidade.....: Anual

Data apuração.....: 14/08/2019

Base geográfica.....: Estadual

Fórmula de cálculo: Somatório de título emitidos



Monitoramento Quadrimestral do Exercício 2021

Período: janeiro a abril 2021

#### Dados Financeiros do Programa

Exercício	Previsto (Dotação Atualizada)		Realizado - Liquidado		Resultado = (Realizado/Previsto)
	R\$	% sobre total do PPA da U.O.	R\$	% sobre total liquidado pela U.O.	
2020	11.546.503,15	95,98	0,00	0,00	0,00
2021	11.553.072,55	95,97	26.925,00	100,00	0,23
2022	-	0,00	-	0,00	0,00
2023	-	0,00	-	0,00	0,00

#### EXECUÇÃO ORÇAMENTÁRIA DO PROGRAMA

a. Orçamento Inicial (R\$)	b. Orçamento Atualizado (R\$)	c. Dotação Suplementada = (b-a)	% = (c/a)	e. Dotação Empenhada (R\$)	% = (e/b)	g. Dotação Liquidada (R\$)	% = (g/b)
110.870,00	11.553.072,55	11.442.202,55	10.320,37	255.000,00	2,20	26.925,00	0,23

#### Considerações do programa - SEPOG/GMA

O desempenho programa é insignificante para registro no período em exame. Deve ser justificado o baixo desempenho.

#### Ação: 16.482.2427 - PROMOVER A REGULARIZAÇÃO FUNDIÁRIA

Finalidade: Criar instrumento de captação, repasse e aplicação de recursos destinados a proporcionar suporte financeiro na implantação, na manutenção e no desenvolvimento de programas e ações dirigidos à Regularização Fundiária no Estado de Rondônia.

Descrição do Produto: Fundo de regularização gerido

METAS FINANCEIRA E FÍSICA						RESULTADOS			
PROGRAMADA (Crédito Disponível)			REALIZADA			Empenhado/ Programado (%)	Liquidado/ Programado (%)	(*) Índice de desempenho	
Orçamentário	% do Total	Programa	No Quadrimestre		Até o Quadrimestre				
			Empenhado	Liquidado	Empenhado	Liquidado			
R\$	11.553.072,55	100,00	255.000,00	26.925,00	255.000,00	26.925,00	2,21	0,23	NM
Un	8000,00		0,00		0,00				

#### Análise da ação pela U.O.

##### 1. Restrições identificadas:

Não Informado pela Unidade

##### 2. Situação atual:

O Projeto Meu Imóvel Legal tem como objeto a identificação e cadastramento de ocupantes e georreferenciamento das ocupações em terras públicas rurais localizadas no Estado de Rondônia, e teve sua execução a partir das audiências públicas nos 28 municípios que manifestaram interesse no projeto cuja finalidade é regularizar 8.000 mil imóveis. Os termos de cooperação estão sendo elaborados e assinados pelas partes.

Estão sendo elaborados, firmados e publicados pela PGE os Termos de Cooperação Técnica entre o Governo do Estado de Rondônia através da Sepat e os Municípios;

Está em elaboração o Termo de Referência para a contratação da empresa que irá executar o cadastramento e o georreferenciamento dos 8.000 mil imóveis;

Está em andamento processos de aquisição de materiais permanente, aquisição de ônibus, aluguel de carros e manutenção de equipamentos para que está gerencia execute com eficiência e eficácia as metas previstas para a ação.

Informamos que não há quantitativo de metas físicas pois os trabalhos que estão sendo executados em relação ao programa está sendo de forma administrativa, as metas que estão relacionadas ao serviço de georreferenciamento estará sendo executada nos próximos meses.

Justificando assim, o não preenchimento nos itens da meta física.

##### 3. Resultados obtidos:



GOVERNO DO ESTADO DE RONDÔNIA  
Secretaria de Estado do Planejamento, Orçamento e Gestão - SEPOG  
Sistema de Planejamento Governamental (SIPLAG)

Monitoramento Quadrimestral do Exercício 2021

Período: janeiro a abril 2021

Conclusão da etapa onde foi realizada audiências públicas nos 28 municípios, onde foi apresentado o Projeto Meu Imóvel Legal para os prefeitos e técnicos que irão executar o projeto em parceria com a Sepat e aos beneficiários que serão contemplados pelo projeto.

**DESCENTRALIZAÇÃO RECEBIDA**

**U.O: 14.001 - SECRETARIA DE ESTADO DE FINANÇAS**

**Programa: 2007 ARRECAÇÃO E JUSTIÇA FISCAL**

**Objetivo(s):**

Promover o incremento da receita estadual, estimulando práticas inovadoras na gestão tributária, gerando como resultado uma elevação nos índices de arrecadação e contribuindo para o aperfeiçoamento da justiça fiscal.

**Indicador(s):**

Indicador	Unidade Medida	PPA 2020 - 2023		Índice Realizado 2020 (c)
		Índice Previsto 2021 (a)	Índice Previsto ao final do PPA	
Custo para arrecadar	%	4,84	4,50	5,25

Fonte.....: Anexo 12 - Balanço Geral do Estado

Índ. referência: 6,98

Periodicidade.....: Anual

Data apuração.....: 31/12/2018

Base geográfica.....: Estadual

Fórmula de cálculo: Percentual executado da despesa da unidade SEFIN (exceto oper. de crédito) dividido pelo total arrecadado em receitas tributárias em balanço geral.

**Dados Financeiros do Programa**

Exercício	Previsto (Dotação Atualizada)		Realizado - Liquidado		Resultado = (Realizado/Previsto)
	R\$	% sobre total do PPA da U.O.	R\$	% sobre total liquidado pela U.O.	
2020	10.694.941,75	4,96	5.068.466,34	2,83	47,39
2021	1.800.000,00	0,80	0,00	0,00	0,00
2022	-	0,00	-	0,00	0,00
2023	-	0,00	-	0,00	0,00

**EXECUÇÃO ORÇAMENTÁRIA DO PROGRAMA**

a. Orçamento Inicial (R\$)	b. Orçamento Atualizado (R\$)	c. Dotação Suplementada = (b-a)	% = (c/a)	e. Dotação Empenhada (R\$)	% = (e/b)	g. Dotação Liquidada (R\$)	% = (g/b)
1.800.000,00	1.800.000,00	0,00	0,00	0,00	0,00	0,00	0,00

**Considerações do programa - SEPOG/GMA**

Não movimento no período, o que deve ser justificado.

**Ação: 04.129.1053 - ESTIMULAR A CIDADANIA FISCAL - NOTA LEGAL RONDONIENSE**

Finalidade: Estimular a cidadania e aumentar a arrecadação do Estado, através de Campanha Permanente intitulada "Nota Legal Rondoniense", conscientizando e incentivando a sociedade para exigir a nota fiscal no ato da compra.

Descrição do Produto: Quantidade de Notas Fiscais doadas.

METAS FINANCEIRA E FÍSICA						RESULTADOS			
PROGRAMADA (Crédito Disponível)			REALIZADA				Empenhado/ Programado (%)	Liquidado/ Programado (%)	(*) Índice de desempenho
Orçamentário	% do Total Programa		No Quadrimestre		Até o Quadrimestre				
			Empenhado	Liquidado	Empenhado	Liquidado			
R\$	1.800.000,00	100,00	0,00	0,00	0,00	0,00	0,00	NE	
R\$	1800000,00		0,00		0,00				

**Análise da ação pela U.O.**



### 1. Restrições identificadas:

ORC09 Outras (especificar).

### 2. Situação atual:

Quanto aos pagamentos de exercício anterior referentes a esta ação às Entidades Sociais estão sendo programados e realizados com previsão para o 2º quadrimestre de 2021. Ademais, estão sendo disponibilizados os pagamentos dos saldos remanescentes devidos às Pessoas Físicas que solicitaram seus créditos em tempo.

Para 2021, esta ação está passando por um processo de revitalização, cujo lançamento está marcado para o dia 1º de julho de 2021, a partir de quando serão computados os novos créditos.

### 3. Resultados obtidos:

Processo em trâmite. Previsão de efetivação para o 2º quadrimestre.

## Programa: 2008 RESPONSABILIDADE FISCAL

### Objetivo(s):

Redução de discrepâncias entre o orçamento planejado e executado.

### Indicador(s):

Indicador	Unidade Medida	PPA 2020 - 2023		Índice Realizado 2020 (c)
		Índice Previsto 2021 (a)	Índice Previsto ao final do PPA	
Percentual do orçamento executado(empenhado).	%	90,09	95,50	40,90

Fonte.....: SUPER/Prog. orç. financeira - SEFIN

Índ. referência: 86,37

Periodicidade.....: Anual

Data apuração.....: 31/12/2018

Base geográfica.....: Estadual

Fórmula de cálculo:  $1 - (\text{Valor total do orçamento comprometido(empenhado)} / \text{Valor total do orçamento planejado (dot. atualizada) na LOA}) \times 100\%$

### Dados Financeiros do Programa

Exercício	Previsto (Dotação Atualizada)		Realizado - Liquidado		Resultado = (Realizado/Previsto)
	R\$	% sobre total do PPA da U.O.	R\$	% sobre total liquidado pela U.O.	
2020	6.262.946,37	2,90	1.816.448,67	1,01	29,00
2021	9.042.468,00	4,03	0,00	0,00	0,00
2022	-	0,00	-	0,00	0,00
2023	-	0,00	-	0,00	0,00

### EXECUÇÃO ORÇAMENTÁRIA DO PROGRAMA

a. Orçamento Inicial (R\$)	b. Orçamento Atualizado (R\$)	c. Dotação Suplementada = (b-a)	% = (c/a)	e. Dotação Empenhada (R\$)	% = (e/b)	g. Dotação Liquidada (R\$)	% = (g/b)
9.042.468,00	9.042.468,00	0,00	0,00	2.811.000,00	31,08	0,00	0,00

### Considerações do programa - SEPOG/GMA

Não há movimentação orçamentária no período em exame, exceto o empenhamento e pagamento de despesas em RPNP

### Ação: 04.123.3018 - FORTALECER A TOMADA DE DECISÃO POR MEIO DE INFORMAÇÕES CONTÁBEIS CONFIÁVEIS

Finalidade: Implantar o novo Sistema Integrado de Planejamento, Orçamento, Finanças e Contabilidade implantado.

Descrição do Produto: Novo Sistema Integrado de Planejamento, Orçamento, Finanças e Contabilidade implantado.

METAS FINANCEIRA E FÍSICA						RESULTADOS		
PROGRAMADA(Crédito Disponível)		REALIZADA				Empenhado/ Programado (%)	Liquidado/ Programado (%)	(*) Índice de desempenho
Orçamentário	% do Total Programa	No Quadrimestre		Até o Quadrimestre				
		Empenhado	Liquidado	Empenhado	Liquidado			
R\$	9.042.468,00	100,00	2.811.000,00	0,00	2.811.000,00	0,00		



GOVERNO DO ESTADO DE RONDÔNIA  
Secretaria de Estado do Planejamento, Orçamento e Gestão - SEPOG  
Sistema de Planejamento Governamental (SIPLAG)

Monitoramento Quadrimestral do Exercício 2021

Período: janeiro a abril 2021

R\$					31,09	0,00	NE
%	30,00	0,00	0,00				

Análise da ação pela U.O.

1. Restrições identificadas:

ADM14 Outras (especificar).

2. Situação atual:

Atualmente as despesas relacionadas a janeiro, fevereiro e março já tiveram suas notas fiscais protocoladas, aguardando somente apuração dos valores cobrados pela empresa. O que está previsto para ocorrer o mais breve nesse 2º quadrimestre.

3. Resultados obtidos:

Produto ofertado pela contratualização por meio desta ação vem passando progressivamente por implantação no estado. Por se tratar de um sistema em implantação, a avaliação final dos resultados será realizada após a implantação de todos os módulos. Contudo, vem sendo habitualmente utilizado pelos servidores, tanto do poder executivo, quanto de outros poderes e órgãos, como por exemplo os Módulos de demanda (DEM), de Avisos (AVI), de Programação Financeira (PGF), de Execução Orçamentária - Alterações e Contingenciamentos Orçamentários (ORC), de Execução Orçamentária - Pré-Empenho e Nota Empenho (ORC).

DESCENTRALIZAÇÃO RECEBIDA

U.O: 14.011 - FUNDO PARA INFRAESTRUTURA DE TRANSPORTE E HABITAÇÃO

Programa: 2106 DESENVOLVIMENTO DA INFRAESTRUTURA DE TRANSPORTE E LOGÍSTICA INTERMODAL

Objetivo(s):

Promover melhoria da infraestrutura de transporte rodoviária através da execução de pavimentação asfáltica, manutenção e recuperação das rodovias integrantes do Sistema Rodoviário Estadual – SRE nos termos do Decreto nº 22.474 de 14 de dezembro de 2017.

Indicador(s):

Indicador	Unidade Medida	PPA 2020 - 2023		Índice Realizado 2020 (c)
		Índice Previsto 2021 (a)	Índice Previsto ao final do PPA	

Extensão de rodovias estaduais (RO) pavimentadas - EREP Km 1531,00 1631,00 1647,84

Fonte.....: DER - Relatório de gestão

Índ. referência: 1481,00

Periodicidade.....: Anual

Data apuração.....: 31/07/2019

Base geográfica.....: Estadual

Fórmula de cálculo: Fórmula: seja, ERP = Extensão de rodovias pavimentadas do SER;  
ERC = Extensão de rodovias construída pavimento asfáltico  
Então: EREP = (ERP + ERC) x 100

Índice de rodovias do SER (RO) mantidas ou recuperadas - IREMR % 100,00 100,00 69,00

Fonte.....: DER - Relatório de gestão

Índ. referência: 80,00

Periodicidade.....: Anual

Data apuração.....: 31/07/2019

Base geográfica.....: Estadual

Fórmula de cálculo: Seja, ER = Extensão de rodovias do SER (RO);  
ERMR = Extensão de rodovias do SER (RO) mantidas ou recuperadas.  
Então: IRMR = (ERMR/ER) x 100.





GOVERNO DO ESTADO DE RONDÔNIA  
Secretaria de Estado do Planejamento, Orçamento e Gestão - SEPOG  
Sistema de Planejamento Governamental (SIPLAG)

Monitoramento Quadrimestral do Exercício 2021

Período: janeiro a abril 2021

Promover melhoria da infraestrutura de transporte rodoviário Estadual através da construção de pontes de concreto nas rodovias integrante do SRE.

Indicador	Unidade Medida	PPA 2020 - 2023		Índice Realizado 2020 (c)
		Índice Previsto 2021 (a)	Índice Previsto ao final do PPA	

Acréscimo da Extensão de Ponte de Concreto Construída no período (IPCCP). m 120,00 90,00 0,00

Fonte.....: DER - Relatório de gestão

Índ. referência: 2494,00

Periodicidade.....: Anual

Data apuração.....: 31/07/2019

Base geográfica.....: Estadual

Fórmula de cálculo: Somatório da extensão total de pontes de concreto construídas no período (ou no exercício). Pretende-se acrescentar, anualmente, a meta estipulada.

Dados Financeiros do Programa

Exercício	Previsto (Dotação Atualizada)		Realizado - Liquidado		Resultado = (Realizado/Previsto)
	R\$	% sobre total do PPA da U.O.	R\$	% sobre total liquidado pela U.O.	
2020	205.158.061,20	100,00	91.932.910,31	100,00	44,81
2021	131.188.677,00	100,00	446.492,79	100,00	0,34
2022	-	0,00	-	0,00	0,00
2023	-	0,00	-	0,00	0,00

EXECUÇÃO ORÇAMENTÁRIA DO PROGRAMA

a. Orçamento Inicial (R\$)	b. Orçamento Atualizado (R\$)	c. Dotação Suplementada = (b-a)	% = (c/a)	e. Dotação Empenhada (R\$)	% = (e/b)	g. Dotação Liquidada (R\$)	% = (g/b)
131.188.677,00	131.188.677,00	0,00	0,00	22.880.553,60	17,44	446.492,79	0,34

Considerações do programa - SEPOG/GMA

O desempenho do I quadrimestre ficou muito abaixo do esperado para o período, prejudicando cabalmente avaliação do programa.

Ação: 26.782.0202 - REALIZAR TRANSFERÊNCIAS VOLUNTÁRIAS PARA OS MUNICÍPIOS

Finalidade: Transferir recursos para construir, melhorar, recuperar e manter a malha viária municipal e moradia para população de baixa renda.

Descrição do Produto: Programação de Transferências aos municípios realizadas.

METAS FINANCEIRA E FÍSICA						RESULTADOS		
PROGRAMADA(Crédito Disponível)			REALIZADA			Empenhado/ Programado (%)	Liquidado/ Programado (%)	(*) Índice de desempenho
Orçamentário	% do Total Programa		No Quadrimestre		Até o Quadrimestre			
			Empenhado	Liquidado	Empenhado	Liquidado		
R\$	37.323.678,00	28,45	0,09	0,00	0,09	0,00	0,00	NE
%	100,00		0,00		0,00			

Análise da ação pela U.O.

1. Restrições identificadas:

GER02 Meta física inadequada à natureza da ação.

2. Situação atual:

No 1º Quadrimestre, a situação atual da ação no que tange a Administração Contratada/Indireta (Contratação de empresa especializada na elaboração de estudos e projetos de pavimentação asfáltica e construção de pontes, bem como convênio com os municípios do Estado de Rondônia) sendo de responsabilidade da Coordenadoria de Planejamento, projeto e orçamento de obras- CPPOO, foi da seguinte forma:  
01-Pavimentação asfáltica de vias urbanas: 4,20 KM e o custo da obra foi de R\$ 4.922.243,77;  
02-Construção de pontes de concreto armado: 100,00 metros e o custo da obra foi de: R\$ 833.623,20;  
03-Convênio com os municípios do Estado de Rondônia: 73,84 KM e o custo da obra foi de: R\$ 15.679.557,08.



**GOVERNO DO ESTADO DE RONDÔNIA**  
**Secretaria de Estado do Planejamento, Orçamento e Gestão - SEPOG**  
**Sistema de Planejamento Governamental (SIPLAG)**

**Monitoramento Quadrimestral do Exercício 2021**

**Período: janeiro a abril 2021**

Administração Direta: (Execução nas rodovias estaduais), responsabilidade da Coordenadoria de Obras e Fiscalização- COF

01-Manutenção de rodovias em revestimento primário: 2.256,17 Km e o custo: R\$ 6.792.600,44

02-Construção de Pontes/Pontilhões de madeira-OAE: 106,33 metros e o custo: R\$ 409.273,74

03-Construção de bueiros tubulares e ARMCO: 288,00 metros e o custo: R\$ 420.264,08

Serviços realizados por administração direta em rodovias coletoras vicinais:

01-Manutenção de estradas municipais em revestimento primário: 225,40 Km e o custo: R\$ 328.017,82

Usinas de asfalto (transformação de insumos e agregados em asfalto pronto) responsabilidade da Coordenadoria de Usinas de Asfalto-COUSA:

Serviços realizados por Administração Direta em rodovias coletoras estaduais:

01-OAC-Drenagens-Execução e colchão drenante: 3.456,00 m<sup>3</sup>/Custo: R\$ 137.203,20

02-Manutenção e recuperação: 312,21 Km/Custo: R\$ 7.251.454,87

03-Reabilitação rodoviária recapeamento: 15,75 Km/ Custo: R\$ 4.812.752,25

04-Execução de Pavimento e capa asfáltica: 1,60 Km/Custo R\$ 236.780,54

05-Imprimação e pintura de ligação: 217.403,30 m<sup>2</sup>/Custo R\$ 34.784,72

06-Obras complementares sinalização: 23.351,02 m<sup>2</sup>/Custo: R\$ 413.546,56

Serviços realizados por administração direta em rodovias coletoras municipais:

01-OAC-Drenagens -Construção de bueiros tubulares e ARMO: 0,00 metros/ Custo: 0,00

02-Manutenção e recuperação: 0,00 Km/Custo: 0,00

03- Execução de pavimento e capa asfáltica: 0,00 Km/Custo: 0,00

04-Imprimação e pintura de ligação: 0,00 m<sup>2</sup>/Custo: 0,00

05-Obras complementares sinalização: 0,00 m<sup>2</sup>/Custo: 0,00

Execução Orçamentária:

Total empenhado até o quadrimestre: R\$ 0,09

Total liquidado até o quadrimestre: R\$ 0,00, obtendo um percentual de 0,00%, não obteve um índice de desempenho previsto no PPA/LOA, estando com o desempenho muito abaixo do previsto, devido a ineficiência de execução orçamentária no que tange de empenhos liquidados durante o quadrimestre.

Nota Explicativa: No 1º Quadrimestre, a execução orçamentária não atingiu o índice de eficiência e eficácia devido esta ação depender da aprovação dos Planos de Trabalhos/Projeto Executivo dos Municípios em que há a necessidade que os trâmites dos processos sejam seguidos, respeitando toda a documentação necessária para que seja firmado convênio entre o Departamento e os Municípios.

### 3. Resultados obtidos:

No 1º Quadrimestre, de acordo com o produto da ação que é efetivar transferências voluntárias para infraestrutura viária, obteve os resultados muito abaixo do previsto.

Nota Explicativa: No 1º Quadrimestre, a execução orçamentária não atingiu o índice de eficiência e eficácia devido esta ação depender da aprovação dos Planos de Trabalhos/Projeto Executivo dos Municípios em que há a necessidade que os trâmites dos processos sejam seguidos, respeitando toda a documentação necessária para que seja firmado convênio entre o Departamento e os Municípios.

Nota Explicativa?: Há a necessidade de serem incluídas outras regiões para que a mensuração da meta física seja feita de forma adequada.

### Ação: 26.782.1386 - REALIZAR INFRAESTRUTURA DA MALHA VIÁRIA

Finalidade: Realizar a execução de projetos, bem como a construção de pontes de pavimentação, de recuperação e de manutenção das rodovias estaduais pavimentadas ou não.

Descrição do Produto: Programação da infraestrutura viária realizada

METAS FINANCEIRA E FÍSICA						RESULTADOS			
PROGRAMADA(Crédito Disponível)			REALIZADA				Empenhado/ Programado (%)	Liquidado/ Programado (%)	(*) Índice de desempenho
Orçamentário	% do Total	Programa	No Quadrimestre		Até o Quadrimestre				
			Empenhado	Liquidado	Empenhado	Liquidado			
R\$	93.864.999,00	71,55	22.880.553,51	446.492,79	22.880.553,51	446.492,79	24,38	0,48	0,99
%	100,00		0,48		0,48				

### Análise da ação pela U.O.

#### 1. Restrições identificadas:

GER02 Meta física inadequada à natureza da ação.

#### 2. Situação atual:

No 1º Quadrimestre, a situação atual da ação no que tange a Administração Contratada/Indireta (Contratação de empresa especializada na elaboração de estudos e projetos de pavimentação asfáltica e construção de pontes, bem como convênio com os municípios do Estado de Rondônia) realizada pela Coordenadoria de Planejamento, projeto e orçamento de obras- CPPOO, foi da seguinte forma:

01-Pavimentação asfáltica de vias urbanas: 4,20 Km e o custo da obra foi de R\$ 4.922.243,77;

02-Construção de pontes de concreto armado: 100,00 metros e o custo da obra foi de: R\$ 833.623,20;

03-Convênio com os municípios do Estado de Rondônia: 73,84 Km e o custo da obra foi de: R\$ 15.679.557,08.

Administração Direta: (Execução nas rodovias estaduais), responsabilidade da Coordenadoria de Obras e Fiscalização- COF

01-Manutenção de rodovias em revestimento primário: 2.256,17 Km e o custo: R\$ 6.792.600,44



**GOVERNO DO ESTADO DE RONDÔNIA**  
**Secretaria de Estado do Planejamento, Orçamento e Gestão - SEPOG**  
**Sistema de Planejamento Governamental (SIPLAG)**

**Monitoramento Quadrimestral do Exercício 2021**

**Período: janeiro a abril 2021**

02-Construção de Pontes/Pontilhões de madeira-OAE: 106,33 metros e o custo: R\$ 409.273,74  
 03-Construção de bueiros tubulares e ARMCO: 288,00 metros e o custo: R\$ 420.264,08  
 Serviços realizados por administração direta em rodovias coletoras vicinais:  
 01-Manutenção de estradas municipais em revestimento primário: 225,40 Km e o custo: R\$ 328.017,82  
 Aquisição de materiais e equipamentos permanentes, sendo responsável a Coordenadoria de Logística - CLOG:  
 01-FEVEREIRO: ESCAVADEIRA HIDRAULICA valor de R\$ 2.172.417,00; RETRO ESCAVADEIRA valor de R\$ 627.922,80; MONITOR, NOTEBOOKS valor de R\$ 348.640,00; ESCAVADEIRA HIDRAULICA valor de R\$ 2.172.417,00;  
 02-MARÇO: CAMINHÃO BASCULANTE valor de R\$ 2.425.500,00; 02 (duas) MINI CARREGADEIRA valor de R\$ 1.991.500,00.  
 03-ABRIL:ROLO COMPACTADOR valor de R\$ 1.612.500,00; CAMINHÃO PIPA valor de R\$ 1.585.000,00; TELEVISORES DE LED valor de 6.319,98.

**3. Resultados obtidos:**

Os resultados obtidos desta ação 1386 sendo o produto a realização da infraestrutura da malha viária estadual, sendo esta prioritária, obteve um desempenho muito abaixo do previsto neste 1º Quadrimestre, mas tendo como escopo a realização de forma efetiva da ampliação da malha viária estadual, em que as obras realizadas durante este período, foram executadas sem alterações, mesmo em períodos chuvosos, e os processos de aquisição e /ou manutenção de materiais e equipamentos permanentes como máquinas/equipamentos rodoviárias e agrícolas e veículos pesados, foram realizados de forma contínua para que a execução das obras não houvessem interrupções.

A ação 1386 por ser PRIORITÁRIA, teve execução orçamentária da seguinte forma:

Total empenhado até o 1º quadrimestre: R\$ 22.880.553,51

Total Liquidado até o quadrimestre: R\$ 446.492,79

Percentual de desempenho da ação até o 1º quadrimestre: 0,48%, não obteve o índice de desempenho previsto, obtendo um resultado muito abaixo do previsto devido a ineficiência da execução orçamentária nos empenhos liquidados durante o quadrimestre.

Nota explicativa<sup>1</sup>: No quadrimestre, os recursos do FITHA foram utilizados para pagamentos de despesas continuadas com materiais e equipamentos permanentes e prestação de serviços de empresas contratadas como manutenção de veículos e locação de máquinas e equipamentos, realizada pela CLOG; em relação a malha viária, o Departamento está iniciando os processos de atas de registro de preços para aquisição de insumos e agregados realizada pela COUSA, bem como a contratação de empresa especializada na elaboração de estudos e projetos para que o DER por meio da CPPOO possa realizar as medições das execuções das obras e a COF realizar a execução da infraestrutura viária. Diante disso, não pôde se obter um desempenho satisfatório dentro do quadrimestre mas no próximo, haverá a iniciação das medições e por conseguinte, a execução das obras de forma efetiva.

**DESCENTRALIZAÇÃO RECEBIDA**

**U.O: 14.012 - FUNDO DE DESENVOLVIMENTO E APERFEIÇOAMENTO DA ADMINISTRAÇÃO TRIBUTÁRIA**

**Programa: 2033 MODERNIZAÇÃO DA SEFIN**

**Objetivo(s):**

Promover o reaparelhamento da administração fazendária do Estado de Rondônia.

**Indicador(s):**

Indicador	Unidade Medida	PPA 2020 - 2023		Índice Realizado 2020 (c)
		Índice Previsto 2021 (a)	Índice Previsto ao final do PPA	
Promover o reaparelhamento da administração fazendária do Estado de Rondônia.	Un	100,00	100,00	100,00

**Fonte.....:** Comitê Gestor do FUNDAT

**Índ. referência:** 100,00

**Periodicidade.....:** Anual

**Data apuração.....:** 31/12/2018

**Base geográfica.....:** Estadual

**Fórmula de cálculo:** projetos estratégicos concluídos.

Promover uma melhora substantiva na recuperação de créditos tributários inscritos em dívida ativa, em uma ação articulada entre SEFIN e PGE.

**Indicador(s):**

Indicador	Unidade Medida	PPA 2020 - 2023		Índice Realizado 2020 (c)
		Índice Previsto 2021 (a)	Índice Previsto ao final do PPA	



GOVERNO DO ESTADO DE RONDÔNIA  
Secretaria de Estado do Planejamento, Orçamento e Gestão - SEPOG  
Sistema de Planejamento Governamental (SIPLAG)

Monitoramento Quadrimestral do Exercício 2021

Período: janeiro a abril 2021

Incremento da receita com recuperação de créditos inscritos em dívida ativa. % 1,54 1,57 1,47

Fonte.....: SEFIN/CRE/PGE

Índ. referência: 1,50

Periodicidade.....: Anual

Data apuração.....: 31/12/2018

Base geográfica.....: Estadual

Fórmula de cálculo: créditos inscritos em dívida ativa pagos/pelo montante de recursos inscritos em dívida ativa.

**Dados Financeiros do Programa**

Exercício	Previsto (Dotação Atualizada)		Realizado - Liquidado		Resultado = (Realizado/Previsto)
	R\$	% sobre total do PPA da U.O.	R\$	% sobre total liquidado pela U.O.	
2020	4.767.486,00	45,89	1.388.709,97	39,33	29,13
2021	3.889.266,00	43,34	368.833,32	98,23	9,48
2022	-	0,00	-	0,00	0,00
2023	-	0,00	-	0,00	0,00

**EXECUÇÃO ORÇAMENTÁRIA DO PROGRAMA**

a. Orçamento Inicial (R\$)	b. Orçamento Atualizado (R\$)	c. Dotação Suplementada = (b-a)	% = (c/a)	e. Dotação Empenhada (R\$)	% = (e/b)	g. Dotação Liquidada (R\$)	% = (g/b)
3.889.266,00	3.889.266,00	0,00	0,00	1.788.698,45	45,99	368.833,32	9,48

**Considerações do programa - SEPOG/GMA**

O desempenho do programa ficou prejudicado devido o baixo índice de execução no período, o que deve justificado.

**Ação: 04.129.2992 - ADQUIRIR BENS MÓVEIS E IMÓVEIS**

Finalidade: Adquirir bens móveis e imóveis em atendimento aos recursos vinculados pela LDO para a modernização da administração fazendária.

Descrição do Produto: Unidades do Interior adquiridas/reformadas.

METAS FINANCEIRA E FÍSICA						RESULTADOS		
PROGRAMADA(Crédito Disponível)			REALIZADA			Empenhado/ Programado (%)	Liquidado/ Programado (%)	(*) Índice de desempenho
Orçamentário	% do Total	Programa	No Quadrimestre		Até o Quadrimestre			
R\$	3.589.266,00	92,29	Empenhado	Liquidado	Empenhado	Liquidado		
Un	4,00		1,00		1,00			0,41

**Análise da ação pela U.O.**

**1. Restrições identificadas:**

ADM02 Atividades dependentes de articulação com outras unidades administrativas.

**2. Situação atual:**

A ação tem por finalidade atender a demanda de aquisição de bens e serviços do fundo em questão, o que vem sendo realizado dentro das possibilidades deste 1º quadrimestre.

Como informado anteriormente, a previsão de melhora na execução orçamentária do FUNDAT será mais eficaz a partir do 2º quadrimestre.

**3. Resultados obtidos:**

Para o período supracitado, está ocorrendo o efetivo pagamento de contrato de compra de imóvel na cidade de Ariquemes de forma regular. Já sendo realizado o pagamento de R\$461.041,65 do valor previsto anualmente de R\$ 1.106.499,96 referente a esta aquisição; Demais resultados dependem de finalização administrativa interna, cujas tramitações encontram-se em fase de análise da Procuradoria Geral para elaboração de contrato. Posteriormente, será providenciado imediatamente as respectivas liquidações.

**Ação: 04.129.3010 - FORTALECER AS AÇÕES DE COBRANÇA ADMINISTRATIVA**

Finalidade: Equipar e modernizar a administração da cobrança administrativa da SEFIN



GOVERNO DO ESTADO DE RONDÔNIA  
Secretaria de Estado do Planejamento, Orçamento e Gestão - SEPOG  
Sistema de Planejamento Governamental (SIPLAG)

Monitoramento Quadrimestral do Exercício 2021

Período: janeiro a abril 2021

Descrição do Produto: Processos de cobrança administrativa automatizados

METAS FINANCEIRA E FÍSICA						RESULTADOS			
PROGRAMADA (Crédito Disponível)			REALIZADA			Empenhado/ Programado (%)	Liquidado/ Programado (%)	(*) Índice de desempenho	
Orçamentário	% do Total	Programa	No Quadrimestre		Até o Quadrimestre				
			Empenhado	Liquidado	Empenhado				Liquidado
R\$	300.000,00	7,71	0,00	0,00	0,00	0,00	0,00	NE	
Un	1,00		0,00		0,00				

**Análise da ação pela U.O.**

**1. Restrições identificadas:**

ADM02 Atividades dependentes de articulação com outras unidades administrativas.

**2. Situação atual:**

Atualmente só há uma expectativa de contratação para atendimento da ação de cobrança administrativa da SEFIN, a qual seja, a contratação de empresas de negativação de devedores em dívida ativa para atender a forma de cobrança realizada pela PGE-Fiscal. Considerando portanto, que o andamento do processo encontra-se inerte, a ação resta prejudicada de forma significativa.

**3. Resultados obtidos:**

Devido ao retrocesso do processo de aquisição para atendimento da ação, não houve nenhum resultado até o momento.

**Programa: 2110 MODERNIZAÇÃO DA GESTÃO PÚBLICA**

**Objetivo(s):**

Promover às unidades gestoras do Poder Executivo a modernização da gestão, por meios de reestruturação administrativa, gerenciamento institucional, gestão orientada para resultados, desenho institucional, simplificação de processos, formação de recursos humanos e gestão por competências, objetivando a eficiência, eficácia e efetividade das unidades em geral.

**Indicador(s):**

Indicador	Unidade Medida	PPA 2020 - 2023		Índice Realizado 2020 (c)
		Índice Previsto 2021 (a)	Índice Previsto ao final do PPA	
Unidade reaparelhada	Un	80,00	100,00	54,00

Fonte.....: UCP/Conselho gestor do FUNDAT - SEFIN

Índ. referência: 60,00

Periodicidade.....: Anual

Data apuração.....: 31/12/2018

Base geográfica.....: Estadual

Fórmula de cálculo: Projetos de reaparelhamento concluídos com sucesso apurados em prestações de contas do conselho gestor do FUNDAT.

**Dados Financeiros do Programa**

Exercício	Previsto (Dotação Atualizada)		Realizado - Liquidado		Resultado = (Realizado/Previsto)
	R\$	% sobre total do PPA da U.O.	R\$	% sobre total liquidado pela U.O.	
2020	5.620.361,12	54,11	2.142.177,70	60,67	38,11
2021	5.083.899,00	56,66	6.650,00	1,77	0,13
2022	-	0,00	-	0,00	0,00
2023	-	0,00	-	0,00	0,00

**EXECUÇÃO ORÇAMENTÁRIA DO PROGRAMA**

a. Orçamento Inicial (R\$)	b. Orçamento Atualizado (R\$)	c. Dotação Suplementada = (b-a)	% = (c/a)	e. Dotação Empenhada (R\$)	% = (e/b)	g. Dotação Liquidada (R\$)	% = (g/b)
-------------------------------	----------------------------------	---------------------------------------	--------------	-------------------------------	--------------	-------------------------------	--------------



**GOVERNO DO ESTADO DE RONDÔNIA**  
**Secretaria de Estado do Planejamento, Orçamento e Gestão - SEPOG**  
**Sistema de Planejamento Governamental (SIPLAG)**

**Monitoramento Quadrimestral do Exercício 2021**

Período: janeiro a abril 2021

5.083.899,00	5.083.899,00	0,00	0,00	716.394,30	14,09	6.650,00	0,13
--------------	--------------	------	------	------------	-------	----------	------

**Considerações do programa - SEPOG/GMA**

Registra-se o baixo desempenho do programa no período, devendo os Gestores adotarem as providências no próximo período, visando corrigir a diferença entre o planejado e executado;

**Ação: 04.123.2121 - APRIMORAR A INFRA-ESTRUTURA DA ADMINISTRAÇÃO TRIBUTÁRIA POR MEIO DO FUNDAT**

Finalidade: Adquirir, construir, ampliar, realizar a manutenção e conservação dos prédios, instalações e outros bens utilizados pela administração Tributária. Treinar e aperfeiçoar o pessoal técnico da Secretaria de Finanças e executar estudos técnicos de interesse da administração Tributária bem como implantar sistemas de aperfeiçoamento Administrativo-Tributário.

Descrição do Produto: Unidade Atendida

METAS FINANCEIRA E FÍSICA						RESULTADOS			
PROGRAMADA(Crédito Disponível)		REALIZADA				Empenhado/ Programado (%)	Liquidado/ Programado (%)	(*) Índice de desempenho	
Orçamentário	% do Total	No Quadrimestre		Até o Quadrimestre					
	Programa	Empenhado	Liquidado	Empenhado	Liquidado				
R\$	5.083.899,00	100,00	716.394,30	6.650,00	716.394,30	6.650,00	14,09	0,13	0,00
%	100,00		20,00		20,00				

**Análise da ação pela U.O.**

**1. Restrições identificadas:**

ADM02 Atividades dependentes de articulação com outras unidades administrativas.

**2. Situação atual:**

Trâmites concernentes a ação, estão avançando dentro de suas possibilidades. Algumas infraestruturas da Administração Tributária vem sendo bem aprimoradas, embora não haja liquidação de certas contratações, há serviços sendo entregues e implantados. Demandas referentes se estendem pelo exercício financeiro, sendo de fato finalizadas após a entrega dos produtos contratados.

**3. Resultados obtidos:**

Dentre os resultados obtidos relacionamos a título de exemplo: aprimoração/implementação do EFISC, EPAT, os quais são projetos essenciais ligados ao Planejamento Estratégico da Secretaria; aquisições de servidores e materiais para atendimento das necessidades do Setor de Tecnologia de Informação e Comunicação - TIC e consultoria de prestação de aconselhamento de informações técnicas relacionadas a TIC. Neste cenário, percebe-se que a ação vem sendo bem executada e será alcançada progressivamente nos próximos quadrimestres.

**DESCENTRALIZAÇÃO RECEBIDA**

**U.O: 14.023 - INSTITUTO DE PREVIDÊNCIA DOS SERVIDORES PÚBLICOS**

**Programa: 2127 MODERNIZAÇÃO DO SISTEMA PREVIDENCIÁRIO**

**Objetivo(s):**

Promover a modernização e segurança tecnológica previdenciária no IPERON e suas regionais, a fim de ofertar um serviço de qualidade e agilidade aos servidores públicos do Estado de Rondônia bem como seus dependentes legais.

**Indicador(s):**

Indicador	Unidade Medida	PPA 2020 - 2023		Índice Realizado 2020 (c)
		Índice Previsto 2021 (a)	Índice Previsto ao final do PPA	
Índice de satisfação com a qualidade de serviços prestados aos servidores públicos do Estado.	%	35,00	45,00	31,00

Fonte.....: IPERON/COOSIST

Índ. referência: 25,56

Periodicidade.....: Anual

Data apuração.....: 28/08/2019

Base geográfica.....: Estadual

Fórmula de cálculo:  $(x=A1x1+A2x2+...+Anxn/P1+P2+P3)$ . Onde: x= índice, A=total de respostas que indicam "satisfação" de atendimento e n=soma dos entrevistados.



GOVERNO DO ESTADO DE RONDÔNIA  
Secretaria de Estado do Planejamento, Orçamento e Gestão - SEPOG  
Sistema de Planejamento Governamental (SIPLAG)

Monitoramento Quadrimestral do Exercício 2021

Período: janeiro a abril 2021

Dados Financeiros do Programa

Exercício	Previsto (Dotação Atualizada)		Realizado - Liquidado		Resultado = (Realizado/Previsto)
	R\$	% sobre total do PPA da U.O.	R\$	% sobre total liquidado pela U.O.	
2020	5.260.000,00	14,89	563.817,30	2,26	10,72
2021	2.544.625,00	8,89	177.852,87	2,60	6,99
2022	-	0,00	-	0,00	0,00
2023	-	0,00	-	0,00	0,00



Monitoramento Quadrimestral do Exercício 2021

Período: janeiro a abril 2021

### EXECUÇÃO ORÇAMENTÁRIA DO PROGRAMA

a. Orçamento Inicial (R\$)	b. Orçamento Atualizado (R\$)	c. Dotação Suplementada = (b-a)	% = (c/a)	e. Dotação Empenhada (R\$)	% = (e/b)	g. Dotação Liquidada (R\$)	% = (g/b)
2.544.625,00	2.544.625,00	0,00	0,00	588.787,60	23,13	177.852,87	6,98

#### Considerações do programa - SEPOG/GMA

A execução do objetivo do programa insuficiente no período cabendo o Gestor adotar instrumento eficiente visando buscar a meta do programa no próximo período, sob pena de não atingir as políticas públicas previstas no PPA/LOA;

#### Ação: 09.122.1417 - CONSTRUIR A SEDE DO IPERON

Finalidade: Prover o Instituto de espaço adequado as novas exigências do processo de modernização.

Descrição do Produto: Sede construída

METAS FINANCEIRA E FÍSICA						RESULTADOS		
PROGRAMADA(Crédito Disponível)			REALIZADA			Empenhado/ Programado (%)	Liquidado/ Programado (%)	(*) Índice de desempenho
Orçamentário	% do Total Programa		No Quadrimestre		Até o Quadrimestre			
			Empenhado	Liquidado	Empenhado	Liquidado		
R\$	200.000,00	7,86	0,00	0,00	0,00	0,00	0,00	NM
%	1,00		1,00		1,00			

#### Análise da ação pela U.O.

##### 1. Restrições identificadas:

Não Informado pela Unidade

##### 2. Situação atual:

Não foi registrado empenhamento da despesa com estudos e projeto dessa obra.

Foi publicado no DOE de 24/03/2021 o Decreto nº 25.914 que autoriza Autoriza o Poder Executivo a transferir para o Instituto de Previdência dos Servidores Públicos do Estado de Rondônia - IPERON, mediante doação, terreno pertencente ao Estado de Rondônia, localizado no Lote de Terras Urbano nº 436-A, Quadra 34, Setor 19, localizado no Bairro Costa e Silva, no município de Porto Velho, registrado sob matrícula nº 89.115, perante o 1º Ofício de Imóveis. Dada essa situação, o IPERON através da DAF está trabalhando para obtenção da escritura junto ao 5º Ofício de Registro Civil e Tabelionato de Notas de Porto Velho/RO, conforme documentos acostado ao Processo SEI nº 0016.380781/2019-54.

##### 3. Resultados obtidos:

Sem resultados.

#### Ação: 09.126.2064 - PROMOVER A GESTÃO DE T.I.

Finalidade: Implantar e utilizar recursos de TIC (Tecnologia da Informação e Comunicação) adequadas, visando à redução dos custos operacionais, gerando valor à prestação de serviços públicos com foco na eficiência e efetividade das funções do Instituto.

Descrição do Produto: Gestão de TIC e transparência provida.

METAS FINANCEIRA E FÍSICA						RESULTADOS			
PROGRAMADA(Crédito Disponível)			REALIZADA			Empenhado/ Programado (%)	Liquidado/ Programado (%)	(*) Índice de desempenho	
Orçamentário	% do Total Programa		No Quadrimestre		Até o Quadrimestre				
			Empenhado	Liquidado	Empenhado	Liquidado			
R\$	1.808.625,00	71,08	386.482,50	146.210,13	386.482,50	146.210,13	21,37	8,08	1,00
%	100,00		8,08		8,08				

#### Análise da ação pela U.O.

##### 1. Restrições identificadas:

Não Informado pela Unidade

##### 2. Situação atual:





Monitoramento Quadrimestral do Exercício 2021

Período: janeiro a abril 2021

**2. Situação atual:**

Do valor empenhado no 1º Quadrimestre R\$ 386.482,50 foi para custear despesas com diárias a serviço da administração, serviço mensal de link de dados (internet), serviço mensal de telefonia móvel, serviço de manutenção de impressoras, aquisição de material permanente de informática. Desse valor foi liquidado de janeiro a abril o valor de R\$ 146.210,13 com pagamento de serviço de link de dados (internet), diárias e serviços de serviço de telefonia móvel.

O valor de R\$ 295,69 refere-se a RPNP referente a serviço de telefonia móvel, conforme 2020NE00295.

**3. Resultados obtidos:**

Despesas liquidadas conforme recebimento dos serviços contratados e materiais por comissão designada para tal finalidade.

**Ação: 09.122.2459 - ASSEGURAR A CONTRATAÇÃO DE SERVIÇOS DE CONSULTORIA E TÉCNICOS PROFISSIONAIS**

Finalidade: Contratação de Consultoria e Assessoria em Gestão Atuarial por benefício, para a realização da Avaliação Atuarial anual, em cumprimento aos critérios para emissão do Certificado de Regularidade Previdenciária – CRP, conforme prevê a Lei 9.717/1998, art. 1º, I, Portaria nº 4.922/1999, arts. 2º e 9º, Portaria nº 172/2005, art. 5º e Portaria MPS nº 204/2008, em virtude do caráter obrigatório destes serviços para os Regimes Próprios de Previdência Social – RPPS; bem como contratação de empresa em consultoria de investimento do RPPS no mercado financeiro em atendimento a Resolução/CMN nº 3922/2010, Portaria/MPS nº 519/2012, Portaria/MPS nº 440/2013 e demais exigências do Ministério da Previdência Social – MPS e outros serviços de consultoria e técnicos profissionais.

Descrição do Produto: Contratação de Serviços Técnicos Especializados.

METAS FINANCEIRA E FISICA						RESULTADOS			
PROGRAMADA(Crédito Disponível)			REALIZADA				Empenhado/ Programado (%)	Liquidado/ Programado (%)	(*) Índice de desempenho
Orçamentário	% do Total	Programa	No Quadrimestre		Até o Quadrimestre				
			Empenhado	Liquidado	Empenhado	Liquidado			
R\$	536.000,00	21,06	202.305,10	31.642,74	202.305,10	31.642,74	37,74	5,90	0,07
Un	4,00		3,00		3,00				

**Análise da ação pela U.O.**

**1. Restrições identificadas:**

Não Informado pela Unidade

**2. Situação atual:**

Do valor empenhado no 1º Quadrimestre R\$ 202.305,10 foi para custear despesas com serviços de consultoria (atuarial, financeira e planejamento estratégico) para atender este RPPS. Desse valor, foi liquidado de janeiro a abril R\$ 31.642,74.

**3. Resultados obtidos:**

Despesas liquidadas conforme recebimento dos serviços contratados e materiais por comissão designada para tal finalidade.

**DESCENTRALIZAÇÃO RECEBIDA**

**U.O: 15.001 - SECRETARIA DE ESTADO DE SEGURANÇA, DEFESA E CIDADANIA**

**Programa: 2075 SEGURANÇA PÚBLICA, JUNTOS SOMOS MAIS EFICAZES**

**Objetivo(s):**

Implementar a execução de mecanismos de prevenção e repressão à criminalidade, reduzindo os indicadores de homicídio e violência nas áreas urbana e rural.

**Indicador(s):**

Indicador	Unidade Medida	PPA 2020 - 2023		Índice Realizado 2020 (c)
		Índice Previsto 2021 (a)	Índice Previsto ao final do PPA	
Taxa de Homicídios Dolosos por 100.000 habitantes	1/100.000	21,50	21,00	21,38

Fonte.....: Divisão de Estatística da SESDEC

Índ. referência: 21,90

Periodicidade.....: Anual

Data apuração.....: 01/01/2019

Base geográfica.....: Estadual

Fórmula de cálculo: TAXA DE HOMICÍDIO = HOMICÍDIO X 100.000/POPULAÇÃO



GOVERNO DO ESTADO DE RONDÔNIA  
Secretaria de Estado do Planejamento, Orçamento e Gestão - SEPOG  
Sistema de Planejamento Governamental (SIPLAG)

Monitoramento Quadrimestral do Exercício 2021

Período: janeiro a abril 2021

Dados Financeiros do Programa

Exercício	Previsto (Dotação Atualizada)		Realizado - Liquidado		Resultado = (Realizado/Previsto)
	R\$	% sobre total do PPA da U.O.	R\$	% sobre total liquidado pela U.O.	
2020	66.455.290,63	5,93	42.627.151,62	4,47	64,14
2021	62.695.621,00	6,26	10.069.603,18	3,83	16,06
2022	-	0,00	-	0,00	0,00
2023	-	0,00	-	0,00	0,00



Monitoramento Quadrimestral do Exercício 2021

Período: janeiro a abril 2021

### EXECUÇÃO ORÇAMENTÁRIA DO PROGRAMA

a. Orçamento Inicial (R\$)	b. Orçamento Atualizado (R\$)	c. Dotação Suplementada = (b-a)	% = (c/a)	e. Dotação Empenhada (R\$)	% = (e/b)	g. Dotação Liquidada (R\$)	% = (g/b)
63.195.621,00	62.695.621,00	(500.000,00)	(0,79)	17.316.230,26	27,61	10.069.603,18	16,06

#### Considerações do programa - SEPOG/GMA

O programa apresentou execução orçamentária/financeira abaixo do previsto para período com o total de 16,06%. Este desempenho foi proporcionado pelas ações 1446, 2154, 2237 e 2279, nas demais ações não houve execução orçamentária/financeira, porém com justificativas nos campos restrições e considerações. Recomendamos maior atenção por parte do gestor para o cumprimento das metas preestabelecidas no PPA para o restante do exercício, em especial em relação às Ações Prioritárias. Houve a validação das ações comprovando que o Gestor tomou ciência das informações.

#### Ação: 06.181.1276 - ASSEGURAR A AQUISIÇÃO DE BENS PERMANENTE

Finalidade: Modernizar e Reequipar as Unidades, visando garantir a agilidade dos serviços e o atendimento dos usuários com qualidade e economia dos gastos.

Descrição do Produto: Bens permanente adquiridos

METAS FINANCEIRA E FÍSICA						RESULTADOS		
PROGRAMADA(Crédito Disponível)		REALIZADA				Empenhado/ Programado (%)	Liquidado/ Programado (%)	(*) Índice de desempenho
Orçamentário	% do Total	No Quadrimestre		Até o Quadrimestre				
R\$	Programa	Empenhado	Liquidado	Empenhado	Liquidado			
6.004.215,00	9,68	16.937,00	0,00	16.937,00	0,00	0,28	0,00	NM
Un	114,00	2,00		2,00				

#### Análise da ação pela U.O.

##### 1. Restrições identificadas:

LIC06 Outras (especificar).

##### 2. Situação atual:

A Ação em tela, visa o aparelhamento das instituições de segurança pública com equipamentos modernos, de ótima qualidade e robustez. Logo a demanda de tempo para a tramitação processual é maior do que uma aquisição de bens comuns, por conseguinte a baixa execução orçamentária que se destaca no 1º quadrimestre, reflete apenas o tempo que se leva para as grandes aquisições de objetos complexos para a segurança pública a exemplo disso temos os seguintes processos: 0037.243001/2020-81 - Aquisição de 02 (dois) fuzis de precisão, multicalibre (.308 Win e .338 Lapua), com acessórios e conjunto de reposição imediata para o Batalhão de Operações Policiais Especiais – BOPE no valor de R\$ 950.000,00; 0037.450312/2020-03 - Aquisição de equipamentos e acessórios audiovisuais (bens permanentes e de consumo), no valor de R\$ 141.269,89; 0037.034335/2021-47 - Aquisição de Espingardas Benelli para atender as necessidades da Polícia Militar e da Polícia Civil de Rondônia por intermédio desta SESDEC, valor de R\$ 2.668.827,17. Todos com liberação orçamentária e tramitando para elaboração de contratos, desta forma serão executados no segundo quadrimestre.

##### 3. Resultados obtidos:

Quanto a execução orçamentária dos materiais empenhados até o momento, todos fazem parte do projeto de revitalização e manutenção do prédio histórico do estado que outrora foi uma das sedes do Gov. Jorge Teixeira, antiga SESDEC, e que hoje abriga o CICC da SESDEC, portanto todos os objetos do projeto alcançaram os resultados satisfatório em relação aquisição de materiais permanentes para a SESDEC.

#### Ação: 06.122.1446 - MANTER PRESTADORES VOLUNTÁRIOS E SERVIÇOS ADMINISTRATIVOS

Finalidade: Incentivar e garantir a participação da sociedade nos órgãos ou entidades públicas de qualquer natureza, integrantes da estrutura administrativa do Poder Executivo do Estado de Rondônia, selecionando cidadãos para serviços voluntários sociais, profissionais e Prestação voluntária de serviços administrativos.

Descrição do Produto: Prestadores Voluntários

METAS FINANCEIRA E FÍSICA						RESULTADOS		
PROGRAMADA(Crédito Disponível)		REALIZADA				Empenhado/ Programado (%)	Liquidado/ Programado (%)	(*) Índice de desempenho
Orçamentário	% do Total	No Quadrimestre		Até o Quadrimestre				
R\$	Programa	Empenhado	Liquidado	Empenhado	Liquidado			
3.619.728,00	5,84	1.763.562,80	1.388.697,29	1.763.562,80	1.388.697,29	48,72	38,36	0,38
Un	206,00	206,00		206,00				

#### Análise da ação pela U.O.

##### 1. Restrições identificadas:



GOVERNO DO ESTADO DE RONDÔNIA  
Secretaria de Estado do Planejamento, Orçamento e Gestão - SEPOG  
Sistema de Planejamento Governamental (SIPLAG)

Monitoramento Quadrimestral do Exercício 2021

Período: janeiro a abril 2021

### 1. Restrições identificadas:

Não Informado pela Unidade

### 2. Situação atual:

Os recursos da referida ação foram devidamente utilizados com o pagamento dos programas Voluntariar e PVSA.

### 3. Resultados obtidos:

Os resultados obtidos foram satisfatórios, tendo em vista que os referidos programas foram mantidos pela SESDEC.

#### Ação: 06.128.2096 - FORMAR, QUALIFICAR E CAPACITAR RECURSOS HUMANOS

Finalidade: Promover e incentivar o treinamento, formação e aperfeiçoamento dos servidores, conselheiros e dirigentes das Unidades, adotando medidas que assegurem atualizações dos conhecimentos em áreas e temas que apoiem, auxiliem e subsidiem tomadas de decisões.

Descrição do Produto: Servidores, Conselheiros e Dirigentes formados, capacitados e qualificados

METAS FINANCEIRA E FÍSICA						RESULTADOS		
PROGRAMADA(Crédito Disponível)		REALIZADA				Empenhado/ Programado (%)	Liquidado/ Programado (%)	(*) Índice de desempenho
Orçamentário	% do Total	No Quadrimestre		Até o Quadrimestre				
	Programa	Empenhado	Liquidado	Empenhado	Liquidado			
R\$	529.000,00	0,85	0,00	0,00	0,00	0,00	0,00	NE
Un	100,00		0,00		0,00			

#### Análise da ação pela U.O.

### 1. Restrições identificadas:

OUT02 Outras (especificar).

### 2. Situação atual:

A ação em tela visa qualificar, formar e capacitar os profissionais de segurança pública, entretanto devido ao enfrentamento à pandemia, do Covid-19, todas as instituições formadoras encontravam-se suspensas suas atividades presenciais. Diante disso todos os cursos possíveis e que exigem as instruções presenciais foram impedidas de serem ministradas. Por tanto a ação conta como execução baixo do previsto, no entanto no decorrer do 1º quadrimestre a flexibilização dos decretos e início da vacinação da população, principalmente do pessoal atuante na segurança pública, abriu a possibilidade segura de promover cursos de formação dentro das instituições de segurança e em outras instituições que usualmente são utilizadas para o aperfeiçoamento do pessoal de segurança pública. Diante disso informamos que há processos abertos em fase de contratação para suprir essa necessidade, tanto processo de formação: 0037.162244/2021-09, e processos de capacitação: 0037.168284/2021-56 e 0037.137872/2021-48.

### 3. Resultados obtidos:

Até o presente momento todos os processos já mencionados, relevantes para a execução orçamentária adequada do quadrimestre, estão em fase de análise pela Assessoria Técnica da Procuradoria Geral e Análise Técnica do corpo de instruções das instituições que promoverão seus cursos de formação. Diante disso os resultados estão abaixo do esperado para o 1º quadrimestre.

#### Ação: 06.181.2154 - ASSEGURAR A MANUTENÇÃO OPERACIONAL DA UNIDADE

Finalidade: Manter em operação as Unidades Operacionais do Sistema de Segurança Pública.

Descrição do Produto: Unidade mantida.

METAS FINANCEIRA E FÍSICA						RESULTADOS			
PROGRAMADA(Crédito Disponível)		REALIZADA				Empenhado/ Programado (%)	Liquidado/ Programado (%)	(*) Índice de desempenho	
Orçamentário	% do Total	No Quadrimestre		Até o Quadrimestre					
	Programa	Empenhado	Liquidado	Empenhado	Liquidado				
R\$	41.366.250,05	66,71	13.120.234,00	7.771.361,20	13.120.234,00	7.771.361,20	31,72	18,79	0,18
%	100,00		100,00		100,00				

#### Análise da ação pela U.O.

### 1. Restrições identificadas:

Não Informado pela Unidade

### 2. Situação atual:

1º) QUADRIMESTRE: Com objetivos de assegurar a manutenção operacional, a unidade tem executado as suas demandas dentro do cronograma estipulado, sendo que algumas ações ainda estão em fase elaboração, com isso algumas solicitações de demandas



GOVERNO DO ESTADO DE RONDÔNIA  
Secretaria de Estado do Planejamento, Orçamento e Gestão - SEPOG  
Sistema de Planejamento Governamental (SIPLAG)

Monitoramento Quadrimestral do Exercício 2021

Período: janeiro a abril 2021

ultrapassaram o quadrimestre para a sua conclusão.

### 3. Resultados obtidos:

1º) QUADRIMESTRE: Os resultados previstos na ação estão dentro do limite estipulado, sendo que algumas ultrapassaram o quadrimestre por burocracia na execução dos projetos.

#### Ação: 06.181.2176 - PROMOVER AÇÕES OPERACIONAIS DE SEGURANÇA PÚBLICA

Finalidade: Promover ações preventivas de segurança pública na região de fronteira, áreas rurais e urbanas.

Descrição do Produto: Ações operacionais promovidas

METAS FINANCEIRA E FÍSICA						RESULTADOS		
PROGRAMADA(Crédito Disponível)		REALIZADA				Empenhado/ Programado (%)	Liquidado/ Programado (%)	(*) Índice de desempenho
Orçamentário	% do Total	No Quadrimestre		Até o Quadrimestre				
	Programa	Empenhado	Liquidado	Empenhado	Liquidado			
R\$	296.640,95	0,48	0,00	0,00	0,00	0,00	0,00	NE
Un	40,00		0,00		0,00			

#### Análise da ação pela U.O.

##### 1. Restrições identificadas:

Não Informado pela Unidade

##### 2. Situação atual:

1º) QUADRIMESTRE: Em relação a ação:2176, a unidade ainda não obteve êxito em virtudes de algumas burocracias administrativas principalmente nos Convênio nº 792969/2013:visa o Fortalecimento e Estruturação da Perícia Criminal; Convênio nº 813295/2014: visa a Estruturação da Cadeia de Custódia; Convênio nº 899575/2020: visa o apoio a realização de atividades relacionadas à execução da Operação Logística de Segurança e o Sigilo da Distribuição e Aplicação dos Instrumentos de Avaliação do Inep. A Unidade está no aguardo da liberação orçamentária junto a Sepog, pois segundo a a própria Sepog é necessária a implantação de mais 3 ações, para que o orçamento seja liberado.

### 3. Resultados obtidos:

1º) QUADRIMESTRE: Devido a situações burocráticas ainda não obtivemos resultados em relação a referida ação.

#### Ação Prioritária: 06.181.2237 - TECNOLOGIA PARA A SEGURANÇA

Finalidade: Garantir a disponibilidade de soluções tecnológicas demandadas pelo Programa RONDÔNIA SEGURA.

Descrição do Produto: Investimento em Tecnologia

METAS FINANCEIRA E FÍSICA						RESULTADOS			
PROGRAMADA(Crédito Disponível)		REALIZADA				Empenhado/ Programado (%)	Liquidado/ Programado (%)	(*) Índice de desempenho	
Orçamentário	% do Total	No Quadrimestre		Até o Quadrimestre					
	Programa	Empenhado	Liquidado	Empenhado	Liquidado				
R\$	7.514.973,00	12,12	2.051.877,46	821.823,09	2.051.877,46	821.823,09	27,30	10,94	0.10
%	100,00		100,00		100,00				

#### Análise da ação pela U.O.

##### 1. Restrições identificadas:

ADM14 Outras (especificar).

##### 2. Situação atual:

- A referida ação que tem como objetivo disponibilizar serviços de tecnologia para esta Secretaria empenhou 27,30% dos referidos recursos até o mês de abril, por meio dos contratos de empresa especializada em serviços tecnológicos como de telecomunicação ID (0037.302391/2020-39), transmissão de dados ID (0037.517628/2020-84) entre outros.

### 3. Resultados obtidos:

- O resultados obtidos da referida ação correspondente ao primeiro semestre, garantiu a disponibilidade de soluções tecnológicas de acordo com a demanda.

#### Ação Prioritária: 06.181.2249 - ESTRUTURA PARA A SEGURANÇA

Finalidade: Prover os Órgãos de Segurança de estrutura necessária para o cumprimento da sua missão institucional.

Descrição do Produto: Serviço de Engenharia

METAS FINANCEIRA E FÍSICA						RESULTADOS		
---------------------------	--	--	--	--	--	------------	--	--



GOVERNO DO ESTADO DE RONDÔNIA  
Secretaria de Estado do Planejamento, Orçamento e Gestão - SEPOG  
Sistema de Planejamento Governamental (SIPLAG)

Monitoramento Quadrimestral do Exercício 2021

Período: janeiro a abril 2021

METAS FINANCEIRA E FÍSICA						RESULTADOS			
PROGRAMADA(Crédito Disponível)			REALIZADA				Empenhado/ Programado (%)	Liquidado/ Programado (%)	(*) Índice de desempenho
Orçamentário	% do Total	Programa	No Quadrimestre		Até o Quadrimestre				
			Empenhado	Liquidado	Empenhado	Liquidado			
R\$	2.100.000,00	3,39	0,00	0,00	0,00	0,00	0,00	NE	
m²	600,00		0,00		0,00				

**Análise da ação pela U.O.**

**1. Restrições identificadas:**

OUT02 Outras (especificar).

**2. Situação atual:**

- A situação atual dos locais a serem reformados ou construídos, possuem algumas restrições e dificuldades encontradas, como por exemplo, na Construção de GP (o estudo de solo das localidades foi entregue a pouco tempo, e o valor final só poderá ser definido após as planilhas orçamentárias). O projeto arquitetônico da Reforma do Muro do 8º BPM em Jaru também está em fase de elaboração. Em oportuno, informamos ainda que além dos projetos acima, que estão em andamento, existe a necessidade de atendimento a outras solicitações para elaboração dos projetos, os quais passamos a listar: 1. Construção de Estande de Tiro IN DOOR para o 4º BPM - Cacoal - 0021.017586/2020-55; 2. Construção do Canil do 10 BPM - Rolim de Moura - 0021.018268/2020-10; 3. Reforma estrutural- 1ª Cia PM/2º BPM - Reforma da estrutural - 0021.172127/2021-14; 4. Projeto de Estande de tiro IN DOOR para o Comando Geral da PMRO - 0021.048479/2021-50; 5. Reforma do 9º BPM - 0021.017355/2021-22; 6. Reforma e ampliação do 6º BPM, com Canil e muro - 0021.064869/2021-77; 0021.102943/2021-61; 7. Reforma do Batalhão de Polícia Ambiental (sede) - 0021.322020/2020-42; 8. Projeto para reforma e construção de Banheiros e Alojamento Feminino na 3ª CIAPA/BPA - 0021.335201/2020-39; 9. Reforma e ampliação e muro da 2ª Cia do 11º BPM - Alvorada do Oeste - 0021.487096/2020-12; 10. Construção da sede da Formação Sanitária do 4º BPM- 0021.050287/2021-11.

No âmbito da Polícia Civil, existem diversos projetos de reformas e construções em andamento, como por exemplo a Reforma da Coordenadoria de Criminalística de Rolim de Moura - Reforma, conforme processo SEI 0022.189829/2020-46; e Coordenadoria de Criminalística de Cacoal, estrutura passou por inspeção do CEREST, conforme processo 0022.434354/2020-58, bem como a construção/reforma de diversas delegacias nos municípios de Rondônia, sendo estas, Delegacia de Presidente Médici; Delegacia Especializada em Crimes Contra o Meio Ambiente - DECCMA de Porto Velho; Delegacia de Homicídios, IML e Delegacia de Atendimento à Mulher de Ji-Paraná; Delegacia Especializada em Atendimento à Mulher em Porto Velho; Delegacia de Colorado D'Oeste; Delegacia de Guajará Mirim; Delegacia de Costa Marques; Delegacia de São Miguel; entre outras.

**3. Resultados obtidos:**

- O resultados obtidos da referida ação somente se concretizarão após o término do projeto arquitetônico e sua execução a partir do 2º quadrimestre.

**Ação: 06.181.2279 - MODERNIZAR A AVIAÇÃO DE SEGURANÇA PÚBLICA**

Finalidade: Manter as operações aéreas de Segurança Pública integradas

Descrição do Produto: Aviação de Segurança pública integrada

METAS FINANCEIRA E FÍSICA						RESULTADOS			
PROGRAMADA(Crédito Disponível)			REALIZADA				Empenhado/ Programado (%)	Liquidado/ Programado (%)	(*) Índice de desempenho
Orçamentário	% do Total	Programa	No Quadrimestre		Até o Quadrimestre				
			Empenhado	Liquidado	Empenhado	Liquidado			
R\$	581.420,00	0,94	363.619,00	87.721,60	363.619,00	87.721,60	62,54	15,09	0,15
%	100,00		100,00		100,00				

**Análise da ação pela U.O.**

**1. Restrições identificadas:**

Não Informado pela Unidade

**2. Situação atual:**

1º) QUADRIMESTRE: Considerando as demandas solicitadas dessa ação: 2279, a execução no quadrimestre está dentro da normalidade, ou seja, todos os pedidos de compras, serviços, etc, estão sendo executado dentro do período proposto.

**3. Resultados obtidos:**

1º) QUADRIMESTRE: Com a execução das ações dentro do quadrimestre, temos como resultados os benefícios que a própria população vem adquirindo quando necessitam ser atendidos pelas forças de segurança do nosso estado, sejam pela compra de materiais ou de serviços.

**DESCENTRALIZAÇÃO RECEBIDA**



GOVERNO DO ESTADO DE RONDÔNIA  
Secretaria de Estado do Planejamento, Orçamento e Gestão - SEPOG  
Sistema de Planejamento Governamental (SIPLAG)

Monitoramento Quadrimestral do Exercício 2021

Período: janeiro a abril 2021

**U.O:** 15.003 - POLÍCIA CIVIL

**Programa:** 2075 SEGURANÇA PÚBLICA, JUNTOS SOMOS MAIS EFICAZES

**Objetivo(s):**

Promover a segurança pessoal e patrimonial dos cidadãos através de ações voltadas para a solução de crimes e contravenções penais em cumprimento ao dever constitucional da Polícia Civil.

**Indicador(s):**

Indicador	Unidade Medida	PPA 2020 - 2023		Índice Realizado 2020 (c)
		Índice Previsto 2021 (a)	Índice Previsto ao final do PPA	

Taxa de Homicídios Dolosos 1/100.000 22,00 21,00 21,73

**Fonte.....:** Ministério da Justiça e Segurança Pública - MJSP/SINESP

**Índ. referência:** 23,21

**Periodicidade.....:** Anual

**Data apuração.....:** 31/12/2018

**Base geográfica.....:** Estadual

**Fórmula de cálculo:** Divide-se o Quantitativo do Indicador pelo Quantitativo da População estadual e multiplica-se o resultado por 100.000

$$TX/100.000 = (QI/QPop)*100.000$$

Roubo de Veículos 1/100.000 96,50 95,00 81,06

**Fonte.....:** Ministério da Justiça e Segurança Pública - MJSP/SINESP

**Índ. referência:** 98,09

**Periodicidade.....:** Anual

**Data apuração.....:** 31/12/2018

**Base geográfica.....:** Estadual

**Fórmula de cálculo:** Divide-se o Quantitativo do Indicador pelo Quantitativo da População estadual e multiplica-se o resultado por 100.000

$$TX/100.000 = (QI/QPop)*100.000$$

**Dados Financeiros do Programa**

Exercício	Previsto (Dotação Atualizada)		Realizado - Liquidado		Resultado = (Realizado/Previsto)
	R\$	% sobre total do PPA da U.O.	R\$	% sobre total liquidado pela U.O.	
2020	11.127.000,00	100,00	7.662.788,22	100,00	68,87
2021	10.919.503,00	100,00	1.709.741,30	100,00	15,66
2022	-	0,00	-	0,00	0,00
2023	-	0,00	-	0,00	0,00

**EXECUÇÃO ORÇAMENTÁRIA DO PROGRAMA**

a. Orçamento Inicial (R\$)	b. Orçamento Atualizado (R\$)	c. Dotação Suplementada = (b-a)	% = (c/a)	e. Dotação Empenhada (R\$)	% = (e/b)	g. Dotação Liquidada (R\$)	% = (g/b)
10.462.503,00	10.919.503,00	457.000,00	4,36	2.393.292,75	21,91	1.709.741,30	15,65

**Considerações do programa - SEPOG/GMA**

O programa é composto por 04 (quatro) ações, as quais apresentaram baixa execução orçamentária/financeira no período e com escassas justificativas nos campos restrições e considerações. Recomendamos para o restante do exercício, maior atenção do gestor visando o cumprimento das metas preestabelecidas no PPA. Houve a validação das ações, comprovando que o gestor tomou conhecimento das informações.

**Ação: 06.451.1527 - REALIZAR OBRAS E MELHORIAS DE INFRAESTRUTURA**

Finalidade: Assegurar recursos para projetos, construção, ampliação, reforma e serviços a serem executados pelo poder executivo.

Descrição do Produto: Programação de Obras e Serviços Construídos



GOVERNO DO ESTADO DE RONDÔNIA  
Secretaria de Estado do Planejamento, Orçamento e Gestão - SEPOG  
Sistema de Planejamento Governamental (SIPLAG)

Monitoramento Quadrimestral do Exercício 2021

Período: janeiro a abril 2021

METAS FINANCEIRA E FÍSICA						RESULTADOS			
PROGRAMADA(Crédito Disponível)			REALIZADA				Empenhado/ Programado (%)	Liquidado/ Programado (%)	(*) Índice de desempenho
Orçamentário	% do Total	Programa	No Quadrimestre		Até o Quadrimestre				
			Empenhado	Liquidado	Empenhado	Liquidado			
R\$	1.000,00	0,01	0,00	0,00	0,00	0,00	0,00	NE	
%	1,00		0,00		0,00				

**Análise da ação pela U.O.**

**1. Restrições identificadas:**

ORC09 Outras (especificar).

**2. Situação atual:**

Não houve recursos para movimentar a ação ao objetivo.

**3. Resultados obtidos:**

Não houve recursos para movimentar a ação ao objetivo.

**Ação: 06.128.2096 - FORMAR, QUALIFICAR E CAPACITAR RECURSOS HUMANOS**

Finalidade: Promover e incentivar o treinamento, formação e aperfeiçoamento dos servidores, conselheiros e dirigentes das Unidades, adotando medidas que assegurem atualizações dos conhecimentos em áreas e temas que apoiem, auxiliem e subsidiem tomadas de decisões.

Descrição do Produto: Servidores, Conselheiros e Dirigentes formados, capacitados e qualificados

METAS FINANCEIRA E FÍSICA						RESULTADOS			
PROGRAMADA(Crédito Disponível)			REALIZADA				Empenhado/ Programado (%)	Liquidado/ Programado (%)	(*) Índice de desempenho
Orçamentário	% do Total	Programa	No Quadrimestre		Até o Quadrimestre				
			Empenhado	Liquidado	Empenhado	Liquidado			
R\$	135.000,00	1,24	0,00	0,00	0,00	0,00	0,00	NE	
Un	30,00		0,00		0,00				

**Análise da ação pela U.O.**

**1. Restrições identificadas:**

AMB06 Outras (especificar).

**2. Situação atual:**

Ainda não houve a realização do curso.

**3. Resultados obtidos:**

Ainda não ocorreu a execução da referida ação.

**Ação: 06.183.2269 - ASSEGURAR A MANUTENÇÃO OPERACIONAL DA UNIDADE**

Finalidade: Manter em operação as unidades que compõe a estrutura da Polícia Civil do Estado de Rondônia

Descrição do Produto: Unidades Mantidas

METAS FINANCEIRA E FÍSICA						RESULTADOS			
PROGRAMADA(Crédito Disponível)			REALIZADA				Empenhado/ Programado (%)	Liquidado/ Programado (%)	(*) Índice de desempenho
Orçamentário	% do Total	Programa	No Quadrimestre		Até o Quadrimestre				
			Empenhado	Liquidado	Empenhado	Liquidado			
R\$	10.557.669,67	97,29	2.393.292,75	1.709.741,30	2.393.292,75	1.709.741,30	22,67	16,19	0,16
%	100,00		100,00		100,00				

**Análise da ação pela U.O.**

**1. Restrições identificadas:**

ADM14 Outras (especificar).





Monitoramento Quadrimestral do Exercício 2021

Período: janeiro a abril 2021

## 2. Situação atual:

Atualmente ação está alcançando de forma eficiente seus objetivos, que é a manutenção das unidades policiais, embora necessite de mais pessoas para trabalharem nas áreas administrativas com o objetivo de melhorar a execução orçamentária.

## 3. Resultados obtidos:

O órgão tem conseguido manter suas unidades policiais dentro de uma estrutura adequada ao trabalho.

### Ação: 06.183.2852 - ADQUIRIR BENS PERMANENTES

Finalidade: Modernizar e Reaparelhar as Unidades Orçamentárias, visando garantir a agilidade dos serviços e o atendimento dos usuários com qualidade e economia dos gastos.

Descrição do Produto: Bens permanente adquiridos

METAS FINANCEIRA E FÍSICA						RESULTADOS		
PROGRAMADA (Crédito Disponível)			REALIZADA			Empenhado/ Programado (%)	Liquidado/ Programado (%)	(*) Índice de desempenho
Orçamentário	% do Total	Programa	No Quadrimestre		Até o Quadrimestre			
			Empenhado	Liquidado	Empenhado	Liquidado		
R\$	158.000,00	1,46	0,00	0,00	0,00	0,00	0,00	NE
Un	1,00		0,00		0,00			

## Análise da ação pela U.O.

### 1. Restrições identificadas:

ADM14 Outras (especificar).

### 2. Situação atual:

Sem execução orçamentária da ação no referido exercício.

### 3. Resultados obtidos:

Sem execução orçamentária da ação no referido exercício.

## DESCENTRALIZAÇÃO RECEBIDA

**U.O:** 15.004 - CORPO DE BOMBEIRO MILITAR

**Programa:** 2103 DEFESA CONTRA SINISTRO

### Objetivo(s):

Garantir o Custeio e melhorias na infraestruturas.

### Indicador(s):

Indicador	Unidade Medida	PPA 2020 - 2023		Índice Realizado 2020 (c)
		Índice Previsto 2021 (a)	Índice Previsto ao final do PPA	
Buscar diminuir o tempo resposta para o atendimento às ocorrências	m	21,00	20,00	21,10

Fonte.....: setor de estatística do CBMRO

Índ. referência: 22,00

Periodicidade.....: Anual

Data apuração.....: 01/01/2020

Base geográfica.....: Estadual

Fórmula de cálculo: Tempo da chamada até o efetivo atendimento da vítima.



Monitoramento Quadrimestral do Exercício 2021

Período: janeiro a abril 2021

#### Dados Financeiros do Programa

Exercício	Previsto (Dotação Atualizada)		Realizado - Liquidado		Resultado = (Realizado/Previsto)
	R\$	% sobre total do PPA da U.O.	R\$	% sobre total liquidado pela U.O.	
2020	2.410.113,00	100,00	1.907.750,44	100,00	79,16
2021	2.349.728,00	100,00	459.242,25	100,00	19,54
2022	-	0,00	-	0,00	0,00
2023	-	0,00	-	0,00	0,00

#### EXECUÇÃO ORÇAMENTÁRIA DO PROGRAMA

a. Orçamento Inicial (R\$)	b. Orçamento Atualizado (R\$)	c. Dotação Suplementada = (b-a)	% = (c/a)	e. Dotação Empenhada (R\$)	% = (e/b)	g. Dotação Liquidada (R\$)	% = (g/b)
2.349.728,00	2.349.728,00	0,00	0,00	668.529,92	28,45	459.242,25	19,54

#### Considerações do programa - SEPOG/GMA

O programa é constituído por uma única ação, a qual obteve execução orçamentária/financeira abaixo do previsto para o período, porém com justificativa no campo considerações. Houve a validação da ação, comprovando que o Gestor tomou ciência das informações.

#### Ação: 06.122.2087 - ASSEGURAR A MANUTENÇÃO ADMINISTRATIVA DA UNIDADE

Finalidade: Garantir recursos para a manutenção das atividades.

Descrição do Produto: Unidade Mantida

METAS FINANCEIRA E FÍSICA						RESULTADOS			
PROGRAMADA(Crédito Disponível)		REALIZADA				Empenhado/ Programado (%)	Liquidado/ Programado (%)	(*) Índice de desempenho	
Orçamentário	% do Total Programa	No Quadrimestre		Até o Quadrimestre					
		Empenhado	Liquidado	Empenhado	Liquidado				
R\$	2.349.728,00	100,00	668.529,92	459.242,25	668.529,92	459.242,25	28,45	19,54	0.19
%	100,00		100,00		100,00				

#### Análise da ação pela U.O.

##### 1. Restrições identificadas:

Não Informado pela Unidade

##### 2. Situação atual:

A ação proposta obteve de forma satisfatória, em atender parte da demanda de manutenção e o custeio administrativo e operacional do Corpo de Bombeiro Militar do Estado de Rondônia, alcançando um índice de 28,45% do orçamento empenhado no 1º quadrimestre de 2021.

##### 3. Resultados obtidos:

Os resultados alcançados foram satisfatórios em relação ao custeio administrativo, cobrindo despesas com alugueis, energia elétrica, combustível entre outros.

#### DESCENTRALIZAÇÃO RECEBIDA

U.O: 15.005 - POLÍCIA MILITAR

Programa: 2020 SEGURANÇA E CIDADANIA

Objetivo(s):



GOVERNO DO ESTADO DE RONDÔNIA  
Secretaria de Estado do Planejamento, Orçamento e Gestão - SEPOG  
Sistema de Planejamento Governamental (SIPLAG)

Monitoramento Quadrimestral do Exercício 2021

Período: janeiro a abril 2021

Implementar a execução de mecanismos de prevenção e repressão à criminalidade, reduzindo os indicadores de violência nas áreas urbana e rural.

Indicador	Unidade Medida	PPA 2020 - 2023		Índice Realizado 2020 (c)
		Índice Previsto 2021 (a)	Índice Previsto ao final do PPA	

Diminuir os índices de homicídios no âmbito do Estado de Rondônia, melhorando a sensação de segurança pública perante a sociedade, conforme a previsão nacional de 1/100.000 por habitantes.

Fonte.....: SETOR DE ESTATÍSTICA SESDEC

Índ. referência: 21,90

Periodicidade.....: Anual

Data apuração....: 01/01/2019

Base geográfica.....: Estadual

Fórmula de cálculo: TAXA DE HOMICÍDIO = (HOMICÍDIO X 100.000) / POPULAÇÃO

Dados Financeiros do Programa

Exercício	Previsto (Dotação Atualizada)		Realizado - Liquidado		Resultado = (Realizado/Previsto)
	R\$	% sobre total do PPA da U.O.	R\$	% sobre total liquidado pela U.O.	
2020	17.646.022,20	100,00	14.212.532,21	100,00	80,54
2021	17.570.699,00	100,00	3.957.950,82	100,00	22,53
2022	-	0,00	-	0,00	0,00
2023	-	0,00	-	0,00	0,00

EXECUÇÃO ORÇAMENTÁRIA DO PROGRAMA

a. Orçamento Inicial (R\$)	b. Orçamento Atualizado (R\$)	c. Dotação Suplementada = (b-a)	% = (c/a)	e. Dotação Empenhada (R\$)	% = (e/b)	g. Dotação Liquidada (R\$)	% = (g/b)
16.991.699,00	17.570.699,00	579.000,00	3,40	5.214.012,67	29,67	3.957.950,82	22,52

Considerações do programa - SEPOG/GMA

O Programa é composto por 05 ações orçamentárias, dentre as quais a ação 2154 apresentou execução orçamentária regular. As demais ações do programa obtiveram execução abaixo do programado para o período, e com escassas justificativas nas ações 1276 e 2096. Houve a validação das ações, comprovando que o Gestor tomou conhecimento das informações.

Ação: 06.181.1275 - REALIZAR OBRAS E MELHORIAS DE INFRAESTRUTURA

Finalidade: Construir e ampliar as Organizações Policiais Militares (OPM)

Descrição do Produto: Melhoria do local de trabalho do Policial Militar e do ambiente de atendimento ao cidadão

METAS FINANCEIRA E FÍSICA						RESULTADOS		
PROGRAMADA(Crédito Disponível)		REALIZADA				Empenhado/ Programado (%)	Liquidado/ Programado (%)	(*) Índice de desempenho
Orçamentário	% do Total Programa	No Quadrimestre		Até o Quadrimestre				
R\$		Empenhado	Liquidado	Empenhado	Liquidado			
950.000,00	5,41	363.353,04	0,00	363.353,04	0,00	38,25	0,00	NM
%	100,00	40,00		40,00				

Análise da ação pela U.O.

1. Restrições identificadas:

Não Informado pela Unidade

2. Situação atual:



Monitoramento Quadrimestral do Exercício 2021

Período: janeiro a abril 2021

## 2. Situação atual:

Atualmente foi realizado empenho para construção de quartel no município de Parecis estando o processo em fase de tramitação para realização da obra. Conforme processo SEI-0021.052877/2020-90.

## 3. Resultados obtidos:

No momento o processo encontra-se em fase de tramitação, sendo que a empresa foi notificada com ordem de serviço na data de 06 de maio de 2021.

### Ação: 06.181.1276 - ASSEGURAR A AQUISIÇÃO DE BENS PERMANENTE

Finalidade: Modernizar e Reequipar as Unidades, visando garantir a agilidade dos serviços e o atendimento dos usuários com qualidade e economia dos gastos.

Descrição do Produto: Bens permanente adquiridos

METAS FINANCEIRA E FÍSICA						RESULTADOS		
PROGRAMADA(Crédito Disponível)		REALIZADA				Empenhado/ Programado (%)	Liquidado/ Programado (%)	(*) Índice de desempenho
Orçamentário	% do Total	No Quadrimestre		Até o Quadrimestre				
	Programa	Empenhado	Liquidado	Empenhado	Liquidado			
R\$	1.055.966,00	6,01	0,00	0,00	0,00	0,00	0,00	NE
Un	100,00		0,00		0,00			

### Análise da ação pela U.O.

#### 1. Restrições identificadas:

Não Informado pela Unidade

## 2. Situação atual:

Até o primeiro quadrimestre não foi utilizado orçamento desta ação.

## 3. Resultados obtidos:

Não há resultados a serem apresentados.

### Ação: 06.128.2096 - FORMAR, QUALIFICAR E CAPACITAR RECURSOS HUMANOS

Finalidade: Promover e incentivar o treinamento, formação e aperfeiçoamento dos servidores, conselheiros e dirigentes das Unidades, adotando medidas que assegurem atualizações dos conhecimentos em áreas e temas que apoiem, auxiliem e subsidiem tomadas de decisões.

Descrição do Produto: Servidores, Conselheiros e Dirigentes formados, capacitados e qualificados

METAS FINANCEIRA E FÍSICA						RESULTADOS		
PROGRAMADA(Crédito Disponível)		REALIZADA				Empenhado/ Programado (%)	Liquidado/ Programado (%)	(*) Índice de desempenho
Orçamentário	% do Total	No Quadrimestre		Até o Quadrimestre				
	Programa	Empenhado	Liquidado	Empenhado	Liquidado			
R\$	142.660,00	0,81	0,00	0,00	0,00	0,00	0,00	NE
Un	100,00		0,00		0,00			

### Análise da ação pela U.O.

#### 1. Restrições identificadas:

Não Informado pela Unidade

## 2. Situação atual:

Até o encerramento do primeiro quadrimestre não foi necessário a utilização dos valores previsto para esta ação.

## 3. Resultados obtidos:

No momento não temos resultados a serem apresentados.

### Ação: 06.181.2154 - ASSEGURAR A MANUTENÇÃO OPERACIONAL DA UNIDADE

Finalidade: Manter em operação as Unidades Operacionais do Sistema de Segurança Pública.

Descrição do Produto: Manutenção administrativa das unidades asseguradas.



GOVERNO DO ESTADO DE RONDÔNIA  
Secretaria de Estado do Planejamento, Orçamento e Gestão - SEPOG  
Sistema de Planejamento Governamental (SIPLAG)

Monitoramento Quadrimestral do Exercício 2021

Período: janeiro a abril 2021

METAS FINANCEIRA E FÍSICA						RESULTADOS			
PROGRAMADA(Crédito Disponível)			REALIZADA				Empenhado/ Programado (%)	Liquidado/ Programado (%)	(*) Índice de desempenho
Orçamentário	% do Total	Programa	No Quadrimestre		Até o Quadrimestre				
			Empenhado	Liquidado	Empenhado	Liquidado			
R\$	15.351.409,00	87,37	4.850.659,63	3.957.950,82	4.850.659,63	3.957.950,82	31,60	25,78	0,77
%	100,00		33,13		33,13				

**Análise da ação pela U.O.**

**1. Restrições identificadas:**

Não Informado pela Unidade

**2. Situação atual:**

Em decorrência do aumento do valor do combustível tivemos dificuldades de se manter com a cota disponibilizada pela SEPOG, sendo necessário solicitar antecipação de cota para conseguir cobrir a despesa com fornecimento de combustível. Foi realizado uma suplementação orçamentária por anulação advindo da SESDEC para Diárias de pessoal militar, para atender demanda no cone sul do estado, devido invasões em propriedades rurais.

**3. Resultados obtidos:**

Estamos conseguindo manter as despesas correntes em dias e diárias de pessoal militar.

**Ação: 06.302.2907 - EXECUTAR POLÍTICAS PÚBLICAS EM SAÚDE**

Finalidade: Assistir os integrantes da Polícia Militar, em programas de saúde, com a finalidade de reduzir o absenteísmo.

Descrição do Produto: Políticas executadas

METAS FINANCEIRA E FÍSICA						RESULTADOS			
PROGRAMADA(Crédito Disponível)			REALIZADA				Empenhado/ Programado (%)	Liquidado/ Programado (%)	(*) Índice de desempenho
Orçamentário	% do Total	Programa	No Quadrimestre		Até o Quadrimestre				
			Empenhado	Liquidado	Empenhado	Liquidado			
R\$	70.664,00	0,40	0,00	0,00	0,00	0,00	0,00	NE	
%	100,00		0,00		0,00				

**Análise da ação pela U.O.**

**1. Restrições identificadas:**

Não Informado pela Unidade

**2. Situação atual:**

Até o momento não tivemos processo para utilização do orçamento deste ano, apenas liquidado empenhos de aquisição de material de consumo de acordo com o processo SEI-0021.302661/2019-47.

**3. Resultados obtidos:**

Sem resultados a serem apresentados do 1º quadrimestre do corrente ano. Apenas foi recebido material de consumo como: algodão, gesso entre outros, que foram adquiridos no exercício financeiro do ano passado.

**DESCENTRALIZAÇÃO RECEBIDA**

**U.O: 15.006 - SUPERINTENDÊNCIA DE POLÍCIA TÉCNICO-CIENTÍFICA**

**Programa: 2075 SEGURANÇA PÚBLICA, JUNTOS SOMOS MAIS EFICAZES**

**Objetivo(s):**

Coordenar e articular ações para realização de exames periciais criminais e promover estudos e pesquisas inerentes à produção de provas objetivas para o suporte às atividades de investigação criminal, ao exercício da Polícia Judiciária e ao processo judicial criminal.

**Indicador(s):**

Indicador	Unidade Medida	PPA 2020 - 2023		Índice Realizado 2020 (c)
		Índice Previsto 2021 (a)	Índice Previsto ao final do PPA	



GOVERNO DO ESTADO DE RONDÔNIA  
Secretaria de Estado do Planejamento, Orçamento e Gestão - SEPOG  
Sistema de Planejamento Governamental (SIPLAG)

Monitoramento Quadrimestral do Exercício 2021

Período: janeiro a abril 2021

Produtividade do Serviço Pericial, com ênfase no prazo. Un 0,80 0,85 -

Fonte.....: Superintendência de Polícia Técnico-Científica Índ. referência: 0,60

Periodicidade.....: Anual Data apuração.....: 31/12/2019

Base geográfica.....: Estadual

Fórmula de cálculo:  $IPA = [\sum(I.t) / (\sum(PCF - Af) / n)] / 365$   
IPA = índice de produtividade anual; I = quantidade de laudos e outros documentos técnicos emitidos pela unidade; t = tempo médio em dias corridos, definido para cada tipo de laudo; PCF = quantidade de peritos lotados na unidade medida diariamente; Af = quantidade de peritos afastados da sede da unidade em virtude de férias, licenças, missões, cursos etc., medidos diariamente; n = número de dias relativo ao somatório dos efetivos.

Dados Financeiros do Programa

Exercício	Previsto (Dotação Atualizada)		Realizado - Liquidado		Resultado = (Realizado/Previsto)
	R\$	% sobre total do PPA da U.O.	R\$	% sobre total liquidado pela U.O.	
2020	1.080.864,87	78,42	635.206,37	98,21	58,77
2021	1.237.305,00	93,01	184.328,66	99,93	14,90
2022	-	0,00	-	0,00	0,00
2023	-	0,00	-	0,00	0,00

EXECUÇÃO ORÇAMENTÁRIA DO PROGRAMA

a. Orçamento Inicial (R\$)	b. Orçamento Atualizado (R\$)	c. Dotação Suplementada = (b-a)	% = (c/a)	e. Dotação Empenhada (R\$)	% = (e/b)	g. Dotação Liquidada (R\$)	% = (g/b)
1.187.305,00	1.237.305,00	50.000,00	4,21	283.299,43	22,89	184.328,66	14,89

Considerações do programa - SEPOG/GMA

O Programa é composto por duas ações orçamentárias, as quais apresentaram baixa execução, e com escassas justificativas nos campos restrições/considerações. Recomendamos para o restante do exercício, maior atenção do gestor visando o cumprimento das metas preestabelecidas no PPA. Houve a validação das ações, comprovando que o gestor tomou conhecimento das informações.

Ação: 06.183.1006 - MODERNIZAÇÃO DA POLÍCIA TÉCNICO-CIENTÍFICA

Finalidade: Promover a modernização e estruturação da Polícia Técnico-Científica, visando garantir a agilidade dos serviços e o atendimento dos usuários com efetividade e economicidade.

Descrição do Produto: Unidades Beneficiadas

METAS FINANCEIRA E FÍSICA						RESULTADOS		
PROGRAMADA(Crédito Disponível)			REALIZADA			Empenhado/ Programado (%)	Liquidado/ Programado (%)	(*) Índice de desempenho
Orçamentário	% do Total Programa		No Quadrimestre		Até o Quadrimestre			
			Empenhado	Liquidado	Empenhado	Liquidado		
R\$	181.690,00	14,68	0,00	0,00	0,00	0,00	0,00	NE
%	100,00		0,00		0,00			

Análise da ação pela U.O.

1. Restrições identificadas:

INS04 Ausência de planejamento e priorização.

2. Situação atual:

não houve execução na ação.

3. Resultados obtidos:

não houve aquisição de bens

Ação: 06.183.2154 - ASSEGURAR A MANUTENÇÃO OPERACIONAL DA UNIDADE

Finalidade: Manter em operação as Unidades Operacionais do Sistema de Segurança Pública.



GOVERNO DO ESTADO DE RONDÔNIA  
Secretaria de Estado do Planejamento, Orçamento e Gestão - SEPOG  
Sistema de Planejamento Governamental (SIPLAG)

Monitoramento Quadrimestral do Exercício 2021

Período: janeiro a abril 2021

Descrição do Produto: Unidade Mantida

METAS FINANCEIRA E FÍSICA						RESULTADOS			
PROGRAMADA (Crédito Disponível)		REALIZADA				Empenhado/ Programado (%)	Liquidado/ Programado (%)	(*) Índice de desempenho	
Orçamentário	% do Total	No Quadrimestre		Até o Quadrimestre					
		Programa	Empenhado	Liquidado	Empenhado	Liquidado			
R\$	1.055.615,00	85,32	283.299,43	184.328,66	283.299,43	184.328,66	26,84	17,46	0,65
%	100,00		26,84		26,84				

**Análise da ação pela U.O.**

**1. Restrições identificadas:**

AUD01 Recomendações e instruções da auditoria interna.

**2. Situação atual:**

Ação esta sendo executado conforme a conclusão dos processos licitatórios, atendendo as necessidades das unidades operacionais.

**3. Resultados obtidos:**

os bens bens adquiridos/serviços implementaram as atividades desenvolvidas nas unidades operacionais.

**DESCENTRALIZAÇÃO RECEBIDA**

**U.O: 15.011 - FUNDO ESPECIAL DE REEQUIPAMENTO POLICIAL**

**Programa: 2075 SEGURANÇA PÚBLICA, JUNTOS SOMOS MAIS EFICAZES**

**Objetivo(s):**

Garantir a segurança pública através do reequipamento das Unidades de Polícia Civil, agregando valores as atividades e programas afins, atualizando os equipamentos, integrando e compartilhando informações e expandindo os sistemas de inteligência e de combate a criminalidade.

**Indicador(s):**

Indicador	Unidade Medida	PPA 2020 - 2023		Índice Realizado 2020 (c)
		Índice Previsto 2021 (a)	Índice Previsto ao final do PPA	
Taxa de Homicídios Dolosos por 100.000 habitantes.	1/100.000	22,00	21,00	21,73

Fonte.....: Ministério da Justiça e Segurança Pública - MJSP/SINESP

Índ. referência: 23,21

Periodicidade.....: Anual

Data apuração.....: 31/12/2018

Base geográfica.....: Estadual

Fórmula de cálculo: Taxa de Homicídios Dolosos = Nº de homicídios dolosos registrados no Ano/Grupo de 100.000 habitantes.  
TX/100.000 = (QI/QPop)\*100.000

**Dados Financeiros do Programa**

Exercício	Previsto (Dotação Atualizada)		Realizado - Liquidado		Resultado = (Realizado/Previsto)
	R\$	% sobre total do PPA da U.O.	R\$	% sobre total liquidado pela U.O.	
2020	2.999.150,00	100,00	1.082.529,43	100,00	36,09
2021	2.640.024,00	100,00	2,70	100,00	0,00
2022	-	0,00	-	0,00	0,00
2023	-	0,00	-	0,00	0,00

**EXECUÇÃO ORÇAMENTÁRIA DO PROGRAMA**

a. Orçamento Inicial (R\$)	b. Orçamento Atualizado (R\$)	c. Dotação Suplementada = (b-a)	% = (c/a)	e. Dotação Empenhada (R\$)	% = (e/b)	g. Dotação Liquidada (R\$)	% = (g/b)
----------------------------	-------------------------------	---------------------------------	-----------	----------------------------	-----------	----------------------------	-----------



GOVERNO DO ESTADO DE RONDÔNIA  
Secretaria de Estado do Planejamento, Orçamento e Gestão - SEPOG  
Sistema de Planejamento Governamental (SIPLAG)

Monitoramento Quadrimestral do Exercício 2021

Período: janeiro a abril 2021

2.640.024,00 | 2.640.024,00 | 0,00 | 0,00 | 803.556,67 | 30,43 | 2,70 | 0,00

**Considerações do programa - SEPOG/GMA**

A execução orçamentária/financeira apresenta-se abaixo do programado no período, porém com as justificativas nas restrições e considerações. Recomendamos para o restante do exercício, maior atenção do gestor visando o cumprimento das metas preestabelecidas no PPA. Houve a validação das ações, comprovando que o gestor tomou conhecimento das informações.

**Ação: 06.122.2087 - ASSEGURAR A MANUTENÇÃO ADMINISTRATIVA DA UNIDADE**

Finalidade: Garantir os recursos necessários para a manutenção das atividades operacionais das Unidades de Polícia Civil no Estado de Rondônia.

Descrição do Produto: Unidade Mantida

METAS FINANCEIRA E FÍSICA						RESULTADOS			
PROGRAMADA(Crédito Disponível)			REALIZADA				Empenhado/ Programado (%)	Liquidado/ Programado (%)	(*) Índice de desempenho
Orçamentário	% do Total	Programa	No Quadrimestre		Até o Quadrimestre				
			Empenhado	Liquidado	Empenhado	Liquidado			
R\$	572.000,00	21,67	2.000,00	2,70	2.000,00	2,70	0,35	0,00	NM
%	100,00		0,00		0,00				

**Análise da ação pela U.O.**

**1. Restrições identificadas:**

ADM08 Pessoal insuficiente para os quadros de gestão e de execução das ações propostas.

**2. Situação atual:**

Tendo em vista que temos diversos processos de material de consumo e contratação estão em trâmite, não foi possível atender na totalidade a finalidade da Ação, Objetivo e seus Indicadores.

**3. Resultados obtidos:**

Ainda não obtivemos os resultados esperados, porém, assim que forem concluídos os processos de materiais e serviços propiciarão o suporte necessário para atender as demandas da Polícia Civil, atingindo na totalidade a finalidade da Ação, Objetivo e seus indicadores.

**Ação: 06.181.2168 - REALIZAR MANUTENÇÃO E REFORMA DE PRÉDIOS PÚBLICOS**

Finalidade: Reforma, Manutenção e Modernização da estrutura física das Unidades de Polícia Civil no Estado de Rondônia, propiciando um ambiente salubre, agradável e adequado para a execução das atividades laborais.

Descrição do Produto: Reformar e modernizar a estrutura física das Unidades de Polícia Civil no Estado de Rondônia.

METAS FINANCEIRA E FÍSICA						RESULTADOS			
PROGRAMADA(Crédito Disponível)			REALIZADA				Empenhado/ Programado (%)	Liquidado/ Programado (%)	(*) Índice de desempenho
Orçamentário	% do Total	Programa	No Quadrimestre		Até o Quadrimestre				
			Empenhado	Liquidado	Empenhado	Liquidado			
R\$	500.000,00	18,94	0,00	0,00	0,00	0,00	0,00	0,00	NE
Un	5,00		0,00		0,00				

**Análise da ação pela U.O.**

**1. Restrições identificadas:**

ADM06 Insuficiência de técnicos para levantamento das necessidades de reformas e elaboração de projetos de construção civil.

**2. Situação atual:**

Informamos que estão sendo elaborados os projetos arquitetônicos e de engenharia complementar, visando atender as necessidades da Delegacia de Polícia Civil de Presidente Médici/RO.

**3. Resultados obtidos:**

Tendo em vista que o processo está em fase de elaboração de projetos, ainda não conseguimos atender a finalidade da Ação, bem como, atingir ao objetivo do Programa.

**Ação: 06.181.2852 - ADQUIRIR BENS PERMANENTES**

Finalidade: Modernizar e Reequipar as Unidades de Polícia Civil no Estado de Rondônia, visando garantir a aquisição de materiais e equipamentos de ponta que propiciem maior celeridade nas atividades e programas afins, bem como, no combate e redução da criminalidade.

Descrição do Produto: Bens permanente adquiridos





GOVERNO DO ESTADO DE RONDÔNIA  
Secretaria de Estado do Planejamento, Orçamento e Gestão - SEPOG  
Sistema de Planejamento Governamental (SIPLAG)

Monitoramento Quadrimestral do Exercício 2021

Período: janeiro a abril 2021

METAS FINANCEIRA E FÍSICA						RESULTADOS			
PROGRAMADA (Crédito Disponível)			REALIZADA			Empenhado/ Programado (%)	Liquidado/ Programado (%)	(*) Índice de desempenho	
Orçamentário	% do Total	Programa	No Quadrimestre		Até o Quadrimestre				
			Empenhado	Liquidado	Empenhado				Liquidado
R\$	1.568.024,00	59,39	801.556,67	0,00	801.556,67	0,00	51,12	0,00	NE
Un	800,00		0,00		0,00				

**Análise da ação pela U.O.**

**1. Restrições identificadas:**

ADM08 Pessoal insuficiente para os quadros de gestão e de execução das ações propostas.

**2. Situação atual:**

Tendo em vista que os processos para aquisição estão em trâmite, ainda não foi possível atender a finalidade da Ação. Enfatizamos ainda, que assim que os processos forem concluídos, propiciarão as Unidades Policiais equipamentos de ponta que atingirão a finalidade, Objetivo e Indicadores do Programa.

**3. Resultados obtidos:**

Pelo fato de termos diversos processos em trâmite, ainda não atingimos o resultado esperado, decorrente das aquisições de equipamentos. Entendemos, porém, que os equipamentos atenderão de forma significativa as demandas decorrentes das atividades laborais da Polícia Civil.

**DESCENTRALIZAÇÃO RECEBIDA**

**U.O: 15.014 - FUNDO ESPECIAL DO CORPO DE BOMBEIROS MILITAR DO ESTADO DE RONDÔNIA**

**Programa: 2103 DEFESA CONTRA SINISTRO**

**Objetivo(s):**

Equipar e dá melhores condições de trabalho aos Bombeiros Militares.

**Indicador(s):**

Indicador	Unidade Medida	PPA 2020 - 2023		Índice Realizado 2020 (c)
		Índice Previsto 2021 (a)	Índice Previsto ao final do PPA	
Buscar diminuir o tempo resposta para o atendimento às ocorrências.	m	21,00	20,00	21,10

Fonte.....: SETOR DE ESTATÍSTICA BOMBEIRO

Índ. referência: 22,00

Periodicidade.....: Anual

Data apuração....: 01/01/2020

Base geográfica.....: Estadual

Fórmula de cálculo: Tempo de chamada até o efetivo atendimento da vítima

**Dados Financeiros do Programa**

Exercício	Previsto (Dotação Atualizada)		Realizado - Liquidado		Resultado = (Realizado/Previsto)
	R\$	% sobre total do PPA da U.O.	R\$	% sobre total liquidado pela U.O.	
2020	13.671.295,00	100,00	6.082.185,59	79,64	44,49
2021	10.670.265,00	100,00	1.035.974,53	53,80	9,71
2022	-	0,00	-	0,00	0,00
2023	-	0,00	-	0,00	0,00

**EXECUÇÃO ORÇAMENTÁRIA DO PROGRAMA**

a. Orçamento Inicial (R\$)	b. Orçamento Atualizado (R\$)	c. Dotação Suplementada = (b-a)	% = (c/a)	e. Dotação Empenhada (R\$)	% = (e/b)	g. Dotação Liquidada (R\$)	% = (g/b)
----------------------------	-------------------------------	---------------------------------	-----------	----------------------------	-----------	----------------------------	-----------



GOVERNO DO ESTADO DE RONDÔNIA  
Secretaria de Estado do Planejamento, Orçamento e Gestão - SEPOG  
Sistema de Planejamento Governamental (SIPLAG)

Monitoramento Quadrimestral do Exercício 2021

Período: janeiro a abril 2021

10.670.265,00 | 10.670.265,00 | 0,00 | 0,00 | 3.477.522,49 | 32,59 | 1.035.974,53 | 9,70

**Considerações do programa - SEPOG/GMA**

A execução orçamentária/financeira apresenta-se abaixo do programado no período, porém com as justificativas nas restrições e considerações. Recomendamos para o restante do exercício, maior atenção do gestor visando o cumprimento das metas preestabelecidas no PPA. Houve a validação das ações, comprovando que o gestor tomou conhecimento das informações.

**Ação: 06.182.1275 - REALIZAR OBRAS E MELHORIAS DE INFRAESTRUTURA**

Finalidade: Proporcionar a sociedade um atendimento mais rápido e eficiente através da construção de novos quartéis de Bombeiros Militar e sistemas de treinamento.

Descrição do Produto: Obras de melhoria de infraestrutura realizadas

METAS FINANCEIRA E FÍSICA						RESULTADOS			
PROGRAMADA(Crédito Disponível)			REALIZADA				Empenhado/ Programado (%)	Liquidado/ Programado (%)	(*) Índice de desempenho
Orçamentário	% do Total	Programa	No Quadrimestre		Até o Quadrimestre				
			Empenhado	Liquidado	Empenhado	Liquidado			
R\$	400.000,00	3,75	58.531,52	0,00	58.531,52	0,00	14,63	0,00	NM
m²	250,00		28,00		28,00				

**Análise da ação pela U.O.**

**1. Restrições identificadas:**

OUT02 Outras (especificar).

**2. Situação atual:**

- A situação atual dos locais a serem reformados ou construídos, possuem algumas restrições e dificuldades encontradas, como por exemplo, na Construção do Grupamento do Corpo de Bombeiros de Pimenta Bueno e a garagem do quartel dos Bombeiros de Jarú entre outras construções.

**3. Resultados obtidos:**

- O resultados obtidos da referida ação somente se concretizaram após o término do projeto arquitetônico e sua execução a partir do 2º quadrimestre.

**Ação: 06.182.1276 - ASSEGURAR A AQUISIÇÃO DE BENS PERMANENTE**

Finalidade: Modernizar e Reequipar as Unidades, visando garantir a agilidade dos serviços e o atendimento dos usuários com qualidade e economia dos gastos.

Descrição do Produto: Bens permanente adquiridos

METAS FINANCEIRA E FÍSICA						RESULTADOS			
PROGRAMADA(Crédito Disponível)			REALIZADA				Empenhado/ Programado (%)	Liquidado/ Programado (%)	(*) Índice de desempenho
Orçamentário	% do Total	Programa	No Quadrimestre		Até o Quadrimestre				
			Empenhado	Liquidado	Empenhado	Liquidado			
R\$	5.329.000,00	49,94	773.950,28	7.349,92	773.950,28	7.349,92	14,52	0,14	0,01
Un	142,00		19,00		19,00				

**Análise da ação pela U.O.**

**1. Restrições identificadas:**

OUT02 Outras (especificar).

**2. Situação atual:**

A Ação em tela, visa o aparelhamento do Corpo de Bombeiros com equipamentos modernos, de ótima qualidade e robustez. Logo a demanda de tempo para a tramitação processual é maior do que uma aquisição de bens comuns, por conseguinte a baixa execução orçamentária que se destaca no 1º quadrimestre, reflete apenas o tempo que se leva para as grandes aquisições de objetos complexos para o CBM desta forma serão executados no segundo quadrimestre.

**3. Resultados obtidos:**

Quanto a execução orçamentária dos materiais empenhados até o momento, todos fazem parte do projeto de revitalização e manutenção do prédio histórico do estado que outrora foi uma das sedes do Gov. Jorge Teixeira, antiga SESDEC, e que hoje abriga o CICC da SESDEC, portanto todos os objetos do projeto alcançaram os resultados satisfatório em relação aquisição de materiais permanentes para a SESDEC.

**Ação: 06.122.2087 - ASSEGURAR A MANUTENÇÃO ADMINISTRATIVA DA UNIDADE**

Finalidade: Garantir recursos para a manutenção das atividades.



GOVERNO DO ESTADO DE RONDÔNIA  
Secretaria de Estado do Planejamento, Orçamento e Gestão - SEPOG  
Sistema de Planejamento Governamental (SIPLAG)

Monitoramento Quadrimestral do Exercício 2021

Período: janeiro a abril 2021

Descrição do Produto: Unidade Mantida

METAS FINANCEIRA E FÍSICA						RESULTADOS			
PROGRAMADA(Crédito Disponível)		REALIZADA				Empenhado/ Programado (%)	Liquidado/ Programado (%)	(*) Índice de desempenho	
Orçamentário	% do Total	No Quadrimestre		Até o Quadrimestre					
	Programa	Empenhado	Liquidado	Empenhado	Liquidado				
R\$	4.941.265,00	46,31	2.645.040,69	1.028.624,61	2.645.040,69	1.028.624,61	53,53	20,82	0,20
%	100,00		100,00		100,00				

**Análise da ação pela U.O.**

**1. Restrições identificadas:**

Não Informado pela Unidade

**2. Situação atual:**

1º) QUADRIMESTRE: Com objetivos de assegurar a manutenção operacional, a unidade tem executado as suas demandas dentro do cronograma estipulado, sendo que algumas ações ainda estão em fase elaboração, com isso algumas solicitações de demandas ultrapassaram o quadrimestre para a sua conclusão.

**3. Resultados obtidos:**

1º) QUADRIMESTRE: Os resultados previstos na ação estão dentro do limite estipulado, sendo que algumas ultrapassaram o quadrimestre por burocracia na execução dos projetos.

**DESCENTRALIZAÇÃO RECEBIDA**

**U.O:** 15.015 - FUNDO ESPECIAL DE MODERNIZAÇÃO E REAPARELHAMENTO DA POLÍCIA MILITAR DO ESTADO DE RONDÔNIA

**Programa:** 2020 SEGURANÇA E CIDADANIA

**Objetivo(s):**

Reaparelhar as unidades policiais do Estado de Rondônia e contribuir para reduzir os índices de criminalidades no Estado. Proporcionar melhores condições de trabalho e qualidade no atendimento aos usuários dos serviços da Polícia Militar do Estado de Rondônia, de forma mais eficiente, e eficaz.

**Indicador(s):**

Indicador	Unidade Medida	PPA 2020 - 2023		Índice Realizado 2020 (c)
		Índice Previsto 2021 (a)	Índice Previsto ao final do PPA	

Taxa de Homicídios Dolosos por 100.000 habitantes. 1/100.00  
0 23,40 20,00 21,38

Fonte.....: DIVSÃO DE ESTATÍSTICA DE SESDEC

Índ. referência: 24,40

Periodicidade.....: Anual

Data apuração.....: 31/12/2018

Base geográfica.....: Estadual

Fórmula de cálculo: Taxa de Homicídios Dolosos = Nº de homicídios dolosos registrados no ano / Grupo de 100.000 habitantes

**Dados Financeiros do Programa**

Exercício	Previsto (Dotação Atualizada)		Realizado - Liquidado		Resultado = (Realizado/Previsto)
	R\$	% sobre total do PPA da U.O.	R\$	% sobre total liquidado pela U.O.	
2020	7.743.916,67	100,00	911.713,25	100,00	11,77
2021	2.824.999,00	100,00	86,24	100,00	0,00
2022	-	0,00	-	0,00	0,00
2023	-	0,00	-	0,00	0,00

**EXECUÇÃO ORÇAMENTÁRIA DO PROGRAMA**



GOVERNO DO ESTADO DE RONDÔNIA  
Secretaria de Estado do Planejamento, Orçamento e Gestão - SEPOG  
Sistema de Planejamento Governamental (SIPLAG)

Monitoramento Quadrimestral do Exercício 2021

Período: janeiro a abril 2021

a. Orçamento Inicial (R\$)	b. Orçamento Atualizado (R\$)	c. Dotação Suplementada = (b-a)	% = (c/a)	e. Dotação Empenhada (R\$)	% = (e/b)	g. Dotação Liquidada (R\$)	% = (g/b)
1.545.999,00	2.824.999,00	1.279.000,00	82,72	960,00	0,03	86,24	0,00

**Considerações do programa - SEPOG/GMA**

Não houve movimentação no período

**Ação: 06.122.1119 - REALIZAR OBRAS E MELHORIAS DE INFRAESTRUTURA**

Finalidade: Proporcionar um melhor ambiente para os Policiais Militares do Estado de Rondônia, bem como ao público em geral.

Descrição do Produto: Unidade Construída

METAS FINANCEIRA E FÍSICA						RESULTADOS		
PROGRAMADA(Crédito Disponível)			REALIZADA			Empenhado/ Programado (%)	Liquidado/ Programado (%)	(*) Índice de desempenho
Orçamentário	% do Total	Programa	No Quadrimestre		Até o Quadrimestre			
R\$			Empenhado	Liquidado	Empenhado	Liquidado		
740.541,00	26,21		0,00	0,00	0,00	0,00	0,00	NE
%	100,00		0,00		0,00			

**Análise da ação pela U.O.**

**1. Restrições identificadas:**

ADM14 Outras (especificar).

**2. Situação atual:**

Informamos que não temos como mensurar a situação atual, uma vez que os processos formalizados estão em execução. No entanto, estão sendo finalizados os pagamentos de processos de Restos a Pagar Não Processados do ano de 2020.

**3. Resultados obtidos:**

Informamos que ainda não temos resultados para serem apresentados, uma vez que os processos formalizados não foram concluídos.

**Ação: 06.122.2087 - ASSEGURAR A MANUTENÇÃO ADMINISTRATIVA DA UNIDADE**

Finalidade: Garantir recursos para a manutenção das atividades.

Descrição do Produto: Unidade Mantida

METAS FINANCEIRA E FÍSICA						RESULTADOS		
PROGRAMADA(Crédito Disponível)			REALIZADA			Empenhado/ Programado (%)	Liquidado/ Programado (%)	(*) Índice de desempenho
Orçamentário	% do Total	Programa	No Quadrimestre		Até o Quadrimestre			
R\$			Empenhado	Liquidado	Empenhado	Liquidado		
321.856,00	11,39		960,00	86,24	960,00	86,24	0,30	0,03
%	100,00		1,30		1,30			0,02

**Análise da ação pela U.O.**

**1. Restrições identificadas:**

ADM14 Outras (especificar).

**2. Situação atual:**

Informamos que não temos como mensurar a situação atual, uma vez que os processos formalizados estão em execução. No entanto, estão sendo finalizados os pagamentos de processos de Restos a Pagar Não Processados do ano de 2020.

**3. Resultados obtidos:**

Informamos que ainda não temos resultados para serem apresentados, uma vez que os processos formalizados não foram concluídos.

**Ação: 06.181.2852 - ADQUIRIR BENS PERMANENTES**

Finalidade: Modernizar e Reparar as Unidades Orçamentárias, visando garantir a agilidade dos serviços e o atendimento dos usuários com qualidade e economia dos gastos.

Descrição do Produto: Bens permanentes adquiridos

METAS FINANCEIRA E FÍSICA						RESULTADOS		
---------------------------	--	--	--	--	--	------------	--	--



GOVERNO DO ESTADO DE RONDÔNIA  
Secretaria de Estado do Planejamento, Orçamento e Gestão - SEPOG  
Sistema de Planejamento Governamental (SIPLAG)

Monitoramento Quadrimestral do Exercício 2021

Período: janeiro a abril 2021

PROGRAMADA (Crédito Disponível)		REALIZADA				Empenhado/ Programado	Liquidado/ Programado	(*) Índice de desempenho
Orçamentário	% do Total	No Quadrimestre		Até o Quadrimestre		Programado (%)	Programado (%)	de
		Empenhado	Liquidado	Empenhado	Liquidado			
R\$	1.762.602,00	62,39	0,00	0,00	0,00	0,00	0,00	NE
Un	658,00		0,00		0,00			

Análise da ação pela U.O.

1. Restrições identificadas:

ADM14 Outras (especificar).

2. Situação atual:

Informamos que não temos como mensurar a situação atual, uma vez que os processos formalizados estão em execução. No entanto, estão sendo finalizados os pagamentos de processos de Restos a Pagar Não Processados do ano de 2020.

3. Resultados obtidos:

Informamos que ainda não temos resultados para serem apresentados, uma vez que os processos formalizados não foram concluídos.

DESCENTRALIZAÇÃO RECEBIDA

U.O: 15.017 - FUNDO ESTADUAL DE SEGURANÇA PÚBLICA

Programa: 2075 SEGURANÇA PÚBLICA, JUNTOS SOMOS MAIS EFICAZES

Objetivo(s):

Implementar a execução de mecanismos de Segurança Pública, atendimentos de emergência, prevenção e repressão à criminalidade, reduzindo os indicadores de violência nas áreas urbana e rural, bem como o tempo resposta em atendimento de emergência.

Indicador(s):

Indicador	Unidade Medida	PPA 2020 - 2023		Índice Realizado 2020 (c)
		Índice Previsto 2021 (a)	Índice Previsto ao final do PPA	
Taxa de Homicídios Dolosos por 100.000 habitantes	1/100.000	21,50	21,00	-

Fonte.....: Divisão de Estatística da SESDEC

Índ. referência: 21,90

Periodicidade.....: Anual

Data apuração.....: 01/01/2019

Base geográfica.....: Estadual

Fórmula de cálculo: Taxa de Homicídio = Homicídio X 100.000 / População

Dados Financeiros do Programa

Exercício	Previsto (Dotação Atualizada)		Realizado - Liquidado		Resultado = (Realizado/Previsto)
	R\$	% sobre total do PPA da U.O.	R\$	% sobre total liquidado pela U.O.	
2020	12.887.377,74	100,00	11.699,71	100,00	0,09
2021	21.811.834,00	100,00	0,00	0,00	0,00
2022	-	0,00	-	0,00	0,00
2023	-	0,00	-	0,00	0,00

EXECUÇÃO ORÇAMENTÁRIA DO PROGRAMA

a. Orçamento Inicial (R\$)	b. Orçamento Atualizado (R\$)	c. Dotação Suplementada = (b-a)	% = (c/a)	e. Dotação Empenhada (R\$)	% = (e/b)	g. Dotação Liquidada (R\$)	% = (g/b)
----------------------------	-------------------------------	---------------------------------	-----------	----------------------------	-----------	----------------------------	-----------



GOVERNO DO ESTADO DE RONDÔNIA  
Secretaria de Estado do Planejamento, Orçamento e Gestão - SEPOG  
Sistema de Planejamento Governamental (SIPLAG)

Monitoramento Quadrimestral do Exercício 2021

Período: janeiro a abril 2021

21.811.834,00 | 21.811.834,00 | 0,00 | 0,00 | 0,00 | 0,00 | 0,00 | 0,00

**Considerações do programa - SEPOG/GMA**

O Programa é composto por 05 (cinco) ações, as quais não apresentaram execução orçamentária/financeira e nem registro de meta física, porém com as justificativas nos campos restrições e considerações. Houve a validação das ações, comprovando que o Gestor tomou conhecimento das informações.

**Ação Prioritária: 06.181.1276 - ASSEGURAR A AQUISIÇÃO DE BENS PERMANENTE**

Finalidade: Modernizar e Reequipar as Unidades, visando garantir a agilidade dos serviços e o atendimento dos usuários com qualidade e economia dos gastos.

Descrição do Produto: Bens permanente adquiridos

METAS FINANCEIRA E FÍSICA						RESULTADOS		
PROGRAMADA(Crédito Disponível)		REALIZADA				Empenhado/ Programado (%)	Liquidado/ Programado (%)	(*) Índice de desempenho
Orçamentário	% do Total	No Quadrimestre		Até o Quadrimestre				
	Programa	Empenhado	Liquidado	Empenhado	Liquidado			
R\$	13.392.827,00	61,40	0,00	0,00	0,00	0,00	0,00	NE
Un	1136,00		0,00		0,00			

**Análise da ação pela U.O.**

**1. Restrições identificadas:**

ADM14 Outras (especificar).  
ORC09 Outras (especificar).  
POL03 Projeto de lei em tramitação.

**2. Situação atual:**

Consideração que o orçamento aprovado do FUNESP, inicialmente apresentou recursos em fonte divergente da financeira, e que ensejou a solicitação de adequação perante a SEPOG, o que atualmente encontra-se em tramitação na Assembleia Legislativa através do Projeto de Lei nº 1087 de 2021;  
Considerando que temos processos aguardando orçamento para o devido empenho e que a adequação acima e condição é condição sine qua non para tal;  
Considerando ainda que temos projeto de engenharia carecendo de conclusão em outra Secretaria para licitação e posterior empenho;  
Considerando ainda o tempo de tramitação dos processos em diversas unidades do Estado em destaque a PGE nas análises jurídicas;  
Pelo exposto, a presente ação ainda encontra-se sem execução no presente quadrimestre, impossibilitando, dessa forma a apresentação de resultados atingidos.

**3. Resultados obtidos:**

Consideração que o orçamento aprovado do FUNESP, inicialmente apresentou recursos em fonte divergente da financeira, e que ensejou a solicitação de adequação perante a SEPOG, o que atualmente encontra-se em tramitação na Assembleia Legislativa através do Projeto de Lei nº 1087 de 2021;  
Considerando que temos processos aguardando orçamento para o devido empenho e que a adequação acima e condição é condição sine qua non para tal;  
Considerando ainda que temos projeto de engenharia carecendo de conclusão em outra Secretaria para licitação e posterior empenho;  
Considerando ainda o tempo de tramitação dos processos em diversas unidades do Estado em destaque a PGE nas análises jurídicas;  
Pelo exposto, a presente ação não tem produto que resultou em bens adquiridos/construídos ou serviços realizados, entregues ou concluídos, até o quadrimestre.

**Ação Prioritária: 06.181.1381 - REALIZAR OBRAS E MELHORIAS À INFRAESTRUTURA**

Finalidade: Executar obras visando a melhoria da infraestrutura das unidades de segurança pública.

Descrição do Produto: Serviço de Engenharia

METAS FINANCEIRA E FÍSICA						RESULTADOS		
PROGRAMADA(Crédito Disponível)		REALIZADA				Empenhado/ Programado (%)	Liquidado/ Programado (%)	(*) Índice de desempenho
Orçamentário	% do Total	No Quadrimestre		Até o Quadrimestre				
	Programa	Empenhado	Liquidado	Empenhado	Liquidado			
R\$	2.700.000,00	12,38	0,00	0,00	0,00	0,00	0,00	NE
m²	1350,00		0,00		0,00			

**Análise da ação pela U.O.**

**1. Restrições identificadas:**

ADM14 Outras (especificar).



Monitoramento Quadrimestral do Exercício 2021

Período: janeiro a abril 2021

GER08 Demora na elaboração de projetos arquitetônicos e executivos.

ORC09 Outras (especificar).

POL03 Projeto de lei em tramitação.

**2. Situação atual:**

Consideração que o orçamento aprovado do FUNESP, inicialmente apresentou recursos em fonte divergente da financeira, e que ensejou a solicitação de adequação perante a SEPOG, o que atualmente encontra-se em tramitação na Assembleia Legislativa através do Projeto de Lei nº 1087 de 2021;

Considerando que temos processos aguardando orçamento para o devido empenho e que a adequação acima e condição é condição sine qua non para tal;

Considerando ainda que temos projeto de engenharia carecendo de conclusão em outra Secretaria para licitação e posterior empenho;

Considerando ainda o tempo de tramitação dos processos em diversas unidades do Estado em destaque a PGE nas análises jurídicas;

Pelo exposto, a presente ação ainda encontra-se sem execução no presente quadrimestre, impossibilitando, dessa forma a apresentação de resultados atingidos.

**3. Resultados obtidos:**

Consideração que o orçamento aprovado do FUNESP, inicialmente apresentou recursos em fonte divergente da financeira, e que ensejou a solicitação de adequação perante a SEPOG, o que atualmente encontra-se em tramitação na Assembleia Legislativa através do Projeto de Lei nº 1087 de 2021;

Considerando que temos processos aguardando orçamento para o devido empenho e que a adequação acima e condição é condição sine qua non para tal;

Considerando ainda que temos projeto de engenharia carecendo de conclusão em outra Secretaria para licitação e posterior empenho;

Considerando ainda o tempo de tramitação dos processos em diversas unidades do Estado em destaque a PGE nas análises jurídicas;

Pelo exposto, a presente ação não tem produto que resultou em bens adquiridos/construídos ou serviços realizados, entregues ou concluídos, até o quadrimestre.

**Ação: 06.181.2176 - PROMOVER AÇÕES OPERACIONAIS DE SEGURANÇA PÚBLICA**

Finalidade: Promover ações preventivas de segurança pública na região de fronteira, áreas rurais e urbanas.

Descrição do Produto: Ações operacionais promovidas

METAS FINANCEIRA E FÍSICA						RESULTADOS		
PROGRAMADA(Crédito Disponível)		REALIZADA				Empenhado/ Programado (%)	Liquidado/ Programado (%)	(*) Índice de desempenho
Orçamentário	% do Total	No Quadrimestre		Até o Quadrimestre				
		Empenhado	Liquidado	Empenhado	Liquidado			
R\$	3.000,00	0,01	0,00	0,00	0,00	0,00	0,00	NE
Un	24,00		0,00		0,00			

**Análise da ação pela U.O.**

**1. Restrições identificadas:**

ADM14 Outras (especificar).

ORC09 Outras (especificar).

POL03 Projeto de lei em tramitação.

**2. Situação atual:**

Consideração que o orçamento aprovado do FUNESP, inicialmente apresentou recursos em fonte divergente da financeira, e que ensejou a solicitação de adequação perante a SEPOG, o que atualmente encontra-se em tramitação na Assembleia Legislativa através do Projeto de Lei nº 1087 de 2021;

Considerando que temos processos aguardando orçamento para o devido empenho e que a adequação acima e condição é condição sine qua non para tal;

Considerando ainda que temos projeto de engenharia carecendo de conclusão em outra Secretaria para licitação e posterior empenho;

Considerando ainda o tempo de tramitação dos processos em diversas unidades do Estado em destaque a PGE nas análises jurídicas;

Pelo exposto, a presente ação ainda encontra-se sem execução no presente quadrimestre, impossibilitando, dessa forma a apresentação de resultados atingidos.

**3. Resultados obtidos:**

Consideração que o orçamento aprovado do FUNESP, inicialmente apresentou recursos em fonte divergente da financeira, e que ensejou a solicitação de adequação perante a SEPOG, o que atualmente encontra-se em tramitação na Assembleia Legislativa através do Projeto de Lei nº 1087 de 2021;

Considerando que temos processos aguardando orçamento para o devido empenho e que a adequação acima e condição é condição sine qua non para tal;

Considerando ainda que temos projeto de engenharia carecendo de conclusão em outra Secretaria para licitação e posterior empenho;

Considerando ainda o tempo de tramitação dos processos em diversas unidades do Estado em destaque a PGE nas análises jurídicas;

Pelo exposto, a presente ação não tem produto que resultou em bens adquiridos/construídos ou serviços realizados, entregues ou concluídos, até o quadrimestre.

**Ação: 06.181.2269 - ASSEGURAR A MANUTENÇÃO OPERACIONAL DA UNIDADE**



GOVERNO DO ESTADO DE RONDÔNIA  
Secretaria de Estado do Planejamento, Orçamento e Gestão - SEPOG  
Sistema de Planejamento Governamental (SIPLAG)

Monitoramento Quadrimestral do Exercício 2021

Período: janeiro a abril 2021

Finalidade: Assegurar a manutenção das unidades operacionais de segurança pública.

Descrição do Produto: Unidade mantida.

METAS FINANCEIRA E FÍSICA						RESULTADOS			
PROGRAMADA(Crédito Disponível)			REALIZADA				Empenhado/ Programado (%)	Liquidado/ Programado (%)	(*) Índice de desempenho
Orçamentário	% do Total	Programa	No Quadrimestre		Até o Quadrimestre				
			Empenhado	Liquidado	Empenhado	Liquidado			
R\$	5.700.007,00	26,13	0,00	0,00	0,00	0,00	0,00	NE	
%	100,00		0,00		0,00				

#### Análise da ação pela U.O.

##### 1. Restrições identificadas:

ADM14 Outras (especificar).

ORC09 Outras (especificar).

POL03 Projeto de lei em tramitação.

##### 2. Situação atual:

Consideração que o orçamento aprovado do FUNESP, inicialmente apresentou recursos em fonte divergente da financeira, e que ensejou a solicitação de adequação perante a SEPOG, o que atualmente encontra-se em tramitação na Assembleia Legislativa através do Projeto de Lei nº 1087 de 2021;

Considerando que temos processos aguardando orçamento para o devido empenho e que a adequação acima e condição é condição sine qua non para tal;

Considerando ainda que temos projeto de engenharia carecendo de conclusão em outra Secretaria para licitação e posterior empenho;

Considerando ainda o tempo de tramitação dos processos em diversas unidades do Estado em destaque a PGE nas análises jurídicas;

Pelo exposto, a presente ação ainda encontra-se sem execução no presente quadrimestre, impossibilitando, dessa forma a apresentação de resultados atingidos.

##### 3. Resultados obtidos:

Consideração que o orçamento aprovado do FUNESP, inicialmente apresentou recursos em fonte divergente da financeira, e que ensejou a solicitação de adequação perante a SEPOG, o que atualmente encontra-se em tramitação na Assembleia Legislativa através do Projeto de Lei nº 1087 de 2021;

Considerando que temos processos aguardando orçamento para o devido empenho e que a adequação acima e condição é condição sine qua non para tal;

Considerando ainda que temos projeto de engenharia carecendo de conclusão em outra Secretaria para licitação e posterior empenho;

Considerando ainda o tempo de tramitação dos processos em diversas unidades do Estado em destaque a PGE nas análises jurídicas;

Pelo exposto, a presente ação não tem produto que resultou em bens adquiridos/construídos ou serviços realizados, entregues ou concluídos, até o quadrimestre.

#### Ação: 06.128.2270 - PROMOVER A MELHORIA DE QUALIDADE DE VIDA DOS PROFISSIONAIS DE SEGURANÇA PÚBLICA

Finalidade: Executar política pública visando a melhoria da qualidade de vida dos profissionais da segurança pública, reduzindo os índices de absenteísmo e proporcionando qualidade de vida aos servidores.

Descrição do Produto: Melhoria de qualidade de vida promovida

METAS FINANCEIRA E FÍSICA						RESULTADOS			
PROGRAMADA(Crédito Disponível)			REALIZADA				Empenhado/ Programado (%)	Liquidado/ Programado (%)	(*) Índice de desempenho
Orçamentário	% do Total	Programa	No Quadrimestre		Até o Quadrimestre				
			Empenhado	Liquidado	Empenhado	Liquidado			
R\$	16.000,00	0,07	0,00	0,00	0,00	0,00	0,00	NE	
%	100,00		0,00		0,00				

#### Análise da ação pela U.O.

##### 1. Restrições identificadas:

ADM14 Outras (especificar).

ORC09 Outras (especificar).

POL03 Projeto de lei em tramitação.

##### 2. Situação atual:

Consideração que o orçamento aprovado do FUNESP, inicialmente apresentou recursos em fonte divergente da financeira, e que ensejou a solicitação de adequação perante a SEPOG, o que atualmente encontra-se em tramitação na Assembleia Legislativa através do Projeto de Lei nº 1087 de 2021;





GOVERNO DO ESTADO DE RONDÔNIA  
Secretaria de Estado do Planejamento, Orçamento e Gestão - SEPOG  
Sistema de Planejamento Governamental (SIPLAG)

Monitoramento Quadrimestral do Exercício 2021

Período: janeiro a abril 2021

Considerando que temos processos aguardando orçamento para o devido empenho e que a adequação acima e condição é condição sine qua non para tal;

Considerando ainda que temos projeto de engenharia carecendo de conclusão em outra Secretaria para licitação e posterior empenho;

Considerando ainda o tempo de tramitação dos processos em diversas unidades do Estado em destaque a PGE nas análises jurídicas;

Pelo exposto, a presente ação ainda encontra-se sem execução no presente quadrimestre, impossibilitando, dessa forma a apresentação de resultados atingidos.

### 3. Resultados obtidos:

Consideração que o orçamento aprovado do FUNESP, inicialmente apresentou recursos em fonte divergente da financeira, e que ensejou a solicitação de adequação perante a SEPOG, o que atualmente encontra-se em tramitação na Assembleia Legislativa através do Projeto de Lei nº 1087 de 2021;

Considerando que temos processos aguardando orçamento para o devido empenho e que a adequação acima e condição é condição sine qua non para tal;

Considerando ainda que temos projeto de engenharia carecendo de conclusão em outra Secretaria para licitação e posterior empenho;

Considerando ainda o tempo de tramitação dos processos em diversas unidades do Estado em destaque a PGE nas análises jurídicas;

Pelo exposto, a presente ação não tem produto que resultou em bens adquiridos/construídos ou serviços realizados, entregues ou concluídos, até o quadrimestre.

### DESCENTRALIZAÇÃO RECEBIDA

**U.O:** 15.020 - DEPARTAMENTO ESTADUAL DE TRÂNSITO

**Programa:** 2002 EDUCAÇÃO E SEGURANÇA NO TRÂNSITO

**Objetivo(s):**

Reduzir o coeficiente de mortalidade por acidente de trânsito no ano em Rondônia.

**Indicador(s):**

Indicador	Unidade Medida	PPA 2020 - 2023		Índice Realizado 2020 (c)
		Índice Previsto 2021 (a)	Índice Previsto ao final do PPA	

Coeficiente de mortalidade por acidente de trânsito no ano em Rondônia. 1/10.000 5,20 5,00 3,30

**Fonte.....:** COORDENADORIA DO RENAEST - DETRAN RO - ANUÁRIO DETRAN-RO **Índ. referência:** 5,40

**Periodicidade.....:** Anual **Data apuração.....:** 31/12/2017

**Base geográfica.....:** Estadual

**Fórmula de cálculo:** Coeficiente de mortalidade a cada 10.000 veículos no Estado de Rondônia = (Total de vítimas fatais no ano X 10.000)/(Frota Circulante de Veículos no ano).

Reduzir os acidentes de trânsito com vítimas no ano em Rondônia.

**Indicador(s):**

Indicador	Unidade Medida	PPA 2020 - 2023		Índice Realizado 2020 (c)
		Índice Previsto 2021 (a)	Índice Previsto ao final do PPA	

Acidentes de trânsito com vítimas a cada 10.000 veículos no ano em Rondônia. 1/10.000 78,70 66,80 101,90

**Fonte.....:** COORDENADORIA DO RENAEST - DETRAN RO - ANUÁRIO DETRAN-RO **Índ. referência:** 113,50

**Periodicidade.....:** Anual **Data apuração.....:** 31/12/2018

**Base geográfica.....:** Estadual

**Fórmula de cálculo:** Acidentes de trânsito a cada 10.000 veículos = (Total de Acidentes com Vítimas no ano X 10.000)/(Frota Circulante de Veículos no ano).



GOVERNO DO ESTADO DE RONDÔNIA  
Secretaria de Estado do Planejamento, Orçamento e Gestão - SEPOG  
Sistema de Planejamento Governamental (SIPLAG)

Monitoramento Quadrimestral do Exercício 2021

Período: janeiro a abril 2021

Dados Financeiros do Programa

Exercício	Previsto (Dotação Atualizada)		Realizado - Liquidado		Resultado = (Realizado/Previsto)
	R\$	% sobre total do PPA da U.O.	R\$	% sobre total liquidado pela U.O.	
2020	14.656.043,00	5,96	7.645.139,30	4,57	52,16
2021	19.946.737,00	7,80	1.302.690,89	3,11	6,53
2022	-	0,00	-	0,00	0,00
2023	-	0,00	-	0,00	0,00



### EXECUÇÃO ORÇAMENTÁRIA DO PROGRAMA

a. Orçamento Inicial (R\$)	b. Orçamento Atualizado (R\$)	c. Dotação Suplementada = (b-a)	% = (c/a)	e. Dotação Empenhada (R\$)	% = (e/b)	g. Dotação Liquidada (R\$)	% = (g/b)
20.460.367,00	19.946.737,00	(513.630,00)	(2,51)	5.250.812,69	26,32	1.302.690,89	6,53

#### Considerações do programa - SEPOG/GMA

O programa apresentou baixa execução orçamentária/financeira no período com o total de 6,53% de execução, porém com justificativas nos campos restrições e considerações. Recomendamos maior atenção por parte do gestor para o cumprimento das metas preestabelecidas no PPA para o restante do exercício. Houve a validação das ações comprovando que o Gestor tomou ciência das informações.

#### Ação: 06.181.2000 - REALIZAR OPERAÇÕES DE FISCALIZAÇÃO DE TRÂNSITO NOS MUNICÍPIOS

Finalidade: Fiscalizar e controlar o cumprimento das normas estabelecidas na legislação de trânsito, por meio do poder de polícia administrativa de trânsito, no âmbito do Estado de acordo com as competências definidas no CTB, prevalecendo a redução do número de acidentes e vítimas.

Descrição do Produto: Operações de fiscalização de trânsito realizadas por municípios.

METAS FINANCEIRA E FÍSICA						RESULTADOS			
PROGRAMADA(Crédito Disponível)			REALIZADA				Empenhado/ Programado (%)	Liquidado/ Programado (%)	(*) Índice de desempenho
Orçamentário	% do Total Programa	No Quadrimestre		Até o Quadrimestre					
		Empenhado	Liquidado	Empenhado	Liquidado				
R\$	3.219.729,00	16,14	75.347,11	26.291,50	75.347,11	26.291,50	2,34	0,82	0,04
Un	668,00		121,00		121,00				

#### Análise da ação pela U.O.

##### 1. Restrições identificadas:

ADM02 Atividades dependentes de articulação com outras unidades administrativas.

ADM14 Outras (especificar).

LIC03 Procedimento licitatório burocrático.

##### 2. Situação atual:

Fiscalização e controle do cumprimento das normas de trânsito, contemplando 7 Municípios. Percentual de cumprimento da Meta Física em Relação ao PPA:  $121/668 = 18,11\%$ . Até o QUAD:  $121/668 = 18,11\%$ . Da dotação total atualizada (R\$ 3.219.729,00) deste foram empenhados R\$ 75.347,11 (2,34%), e liquidados R\$ 26.291,50 (0,82%). Dotação inscrita em RPNP2020: R\$ 123.810,46; desta fora cancelada R\$ 6.324,00 (5,11%); sendo liquidada a pagar R\$32.235,50 (26,04%); e paga R\$ 85.250,96 (68,86%). Quanto a Dotação inscrita em RPP2020: R\$ 45.447,91 (100%).

##### 3. Resultados obtidos:

O total de Operações de Fiscalização Realizadas: 121 (FISCALIZAÇÃO EXTRAORDINÁRIA - FE/DETRANpelaVIDA.). O total de Municípios atendidos: 7. Total de Autuações Lavradas no QUAD: 367. Total de CNHs Recolhidas no QUAD: 70. Total de Veículos Recolhidos no QUAD: 68. O percentual de cumprimento da Meta Física em Relação ao PPA:  $121/668 = 18,11\%$ . O baixo desempenho das ações de fiscalização se dá à suspensão das atividades fiscalizatórias convencionais e execução da "OPERAÇÃO DETRAN PELAVIDA" que é voltada apenas às maiores cidades e tem como foco o enfrentamento à COVID19 (por isso poucas autuações e recolhimentos).

#### Ação: 06.181.2271 - REALIZAR CAMPANHAS EDUCACIONAIS PARA PREVENÇÃO DE ACIDENTES DE TRÂNSITO NOS MUNICÍPIOS

Finalidade: Educar usuários do sistema viário para a importância de comportamento adequado no trânsito tornando-o mais humanizado, focando na diminuição do número de acidentes e vítimas.

Descrição do Produto: Campanhas educativas realizadas por município.

METAS FINANCEIRA E FÍSICA						RESULTADOS			
PROGRAMADA(Crédito Disponível)			REALIZADA				Empenhado/ Programado (%)	Liquidado/ Programado (%)	(*) Índice de desempenho
Orçamentário	% do Total Programa	No Quadrimestre		Até o Quadrimestre					
		Empenhado	Liquidado	Empenhado	Liquidado				
R\$	4.358.987,00	21,85	4.463,33	3.250,00	4.463,33	3.250,00	0,10	0,07	0,01
Un	624,00		43,00		43,00				

#### Análise da ação pela U.O.

##### 1. Restrições identificadas:

ADM14 Outras (especificar).



GOVERNO DO ESTADO DE RONDÔNIA  
Secretaria de Estado do Planejamento, Orçamento e Gestão - SEPOG  
Sistema de Planejamento Governamental (SIPLAG)

Monitoramento Quadrimestral do Exercício 2021

Período: janeiro a abril 2021

## 2. Situação atual:

Realizado processo de educação de usuários do sistema viário para a importância de comportamento adequado no trânsito. O percentual de cumprimento da Meta Física em Relação ao PPA no quadrimestre: 43/624=6,89%. Até o quadrimestre 43/624=6,89%. Da dotação total atualizada (R\$ 4.358.987,00) foram empenhados R\$ 4.463,33 (0,10%), e liquidados R\$ 3.250,00 (0,07%). Da dotação inscrita em RPNP2020 (R\$ 306.809,07) fora liquidada e paga R\$ 299.083,67 (97,48%) e cancelado R\$ 3.825,40 (1,25%).

## 3. Resultados obtidos:

Realização de blitz educativas, palestras e outros, sendo alcançados os projetos: Denominação das Campanhas do Período=>FORAM REALIZADOS OS PROJETOS: 1ºQUAD: Mídias Digitais, as campanhas educativas Dia Mundial da Paz, Carnaval, Férias Escolares, Volta às Aulas, Rodovia, Álcool e Condução, No trânsito sua responsabilidade salva vidas, Motocicleta-não assumo o risco, Celular e Direção, Pedestre, Paz no Trânsito, Gestantes no trânsito, Atualização do CTB, Feriado prolongado Semana Santa e Operação Trânsito Livre. No 1ºQUAD: realizadas 2 BLITZ E 12 PIT STOP EDUCATIVOS. Total do Público alcançado no quadrimestre: 81.560 pessoas. Percentual de cumprimento da Meta Física em Relação ao PPA no quadrimestre: 43/624=6,89%. Até o quadrimestre 43/624=6,89%.

### Ação: 06.181.2272 - QUALIFICAR E CAPACITAR AGENTES PARA FORMAÇÃO E HABILITAÇÃO DE CONDUTORES

Finalidade: Capacitar e qualificar instrutores e examinadores de trânsito, diretor de ensino e de centros de formação de condutores para formar e habilitar condutores de veículo.

Descrição do Produto: Agentes Capacitados e Qualificados

METAS FINANCEIRA E FÍSICA						RESULTADOS			
PROGRAMADA(Crédito Disponível)			REALIZADA				Empenhado/ Programado (%)	Liquidado/ Programado (%)	(*) Índice de desempenho
Orçamentário	% do Total	Programa	No Quadrimestre		Até o Quadrimestre				
			Empenhado	Liquidado	Empenhado	Liquidado			
R\$	555.010,00	2,78	213,33	0,00	213,33	0,00	0,04	0,00	NM
Un	5250,00		2210,00		2210,00				

## Análise da ação pela U.O.

### 1. Restrições identificadas:

ADM14 Outras (especificar).

## 2. Situação atual:

Realizada a capacitação e qualificação no quadrimestre de 2.210 agentes de formação para condutores. O percentual de cumprimento da Meta Física em Relação ao PPA no quadrimestre: 2210/5.250=42,10%. Da dotação total atualizada (R\$555.010,00) foram empenhados R\$ 213,33 (0,04%), e liquidado R\$0,00 (0,00%). Da dotação inscrita em RPNP2020 (R\$1.297,44) fora liquidada e paga R\$677,44 (52,21%) e cancelado R\$620,00 (47,79%)

## 3. Resultados obtidos:

O total de Municípios atendidos no quadrimestre: 22. Total de agentes capacitados e qualificados no quadrimestre: 2210: ESPECIFICAÇÃO DOS CURSOS/TREINAMENTOS/QUALIFICAÇÕES 1º QUAD: I. CAPACITAÇÃO EM TRÂNSITO (Sistemática) 1.910: Curso de Formação e Atualização de Condutores de Veículos Especializados:42 (Emergência 05 e Mototaxista 37); Curso de Formação e Atualização Profissionalizantes de Trânsito: 5 (Instrutor de Trânsito 05); Outros Cursos: Convalidação de Certificados de Cursos, Mudanças de Categorias. 1.863 (Convalidação de Certificados de Cursos 1.863); II. PROJETO EDUCAÇÃO DE TRÂNSITO E CIDADANIA (Assistemática) 300: Ações Integradoras do Currículo (Interdisciplinar e Transdisciplinar) 300. Percentual de cumprimento da Meta Física em Relação ao PPA no quadrimestre: 2210/5.250=42,10%. Até o quadrimestre: 2210/5.250=42,10%.

### Ação: 06.181.2274 - FISCALIZAR E VISTORIAR OS CENTROS DE FORMAÇÃO DE CONDUTORES

Finalidade: Realizar fiscalização e vistoria nos centros de formação de condutores de todo o Estado de RO.

Descrição do Produto: Centros de Formação de Condutores Fiscalizados e vistoriados.

METAS FINANCEIRA E FÍSICA						RESULTADOS			
PROGRAMADA(Crédito Disponível)			REALIZADA				Empenhado/ Programado (%)	Liquidado/ Programado (%)	(*) Índice de desempenho
Orçamentário	% do Total	Programa	No Quadrimestre		Até o Quadrimestre				
			Empenhado	Liquidado	Empenhado	Liquidado			
R\$	283.500,00	1,42	3.375,00	3.375,00	3.375,00	3.375,00	1,19	1,19	0,06
Un	405,00		78,00		78,00				

## Análise da ação pela U.O.

### 1. Restrições identificadas:

ADM14 Outras (especificar).

## 2. Situação atual:



Monitoramento Quadrimestral do Exercício 2021

Período: janeiro a abril 2021

**2. Situação atual:**

Fiscalizado e vistoriado centros de formação de condutores no quadrimestre em 6 municípios. Percentual de cumprimento da Meta Física em Relação ao PPA no quadrimestre: 78/405=19,26%. Até o quadrimestre 78/405=19,26%. Da dotação total atualizada (R\$283.500,00) foram empenhados R\$3.375,00 (1,19%), e liquidados R\$3.375,00 (1,19%).

**3. Resultados obtidos:**

Inspeccionado e fiscalizado 78 (sendo 39 fiscalizações e 39 vistorias) centros de formação de condutores no Estado, visando o cumprimento da legislação vigente. Total de Municípios atendidos no quadrimestre: 6 (seis) dentre as regiões I e VIII. Até o quadrimestre: 6 municípios. Percentual de cumprimento da Meta Física em Relação ao PPA no quadrimestre: 78/405=19,26%. Total de CFCs abertos no período: 0 / Até o quadrimestre: 129 CFCs abertos e em funcionamento. Ponderamos que o calendário de vistorias e fiscalizações ficou prejudicado em função do Estado de calamidade pública, advindo com a pandemia por COVID19 (DECRETO N° 25.859, DE 6 DE MARÇO DE 2021).

**Ação: 06.181.2276 - CONFECCIONAR E EMITIR CARTEIRA NACIONAL DE HABILITAÇÃO**

Finalidade: Emitir documento oficial de habilitação a condutores aptos a conduzir veículos automotores em conformidade com a legislação em vigor.

Descrição do Produto: Carteira Nacional de Habilitação - CNH, emitida

METAS FINANCEIRA E FÍSICA						RESULTADOS			
PROGRAMADA(Crédito Disponível)			REALIZADA				Empenhado/ Programado (%)	Liquidado/ Programado (%)	(*) Índice de desempenho
Orçamentário	% do Total	Programa	No Quadrimestre		Até o Quadrimestre				
			Empenhado	Liquidado	Empenhado	Liquidado			
R\$	10.000.004,00	50,13	4.961.947,16	1.145.189,94	4.961.947,16	1.145.189,94	49,62	11,45	0,69
Un	197382,00		32683,00		32683,00				

**Análise da ação pela U.O.**

**1. Restrições identificadas:**

ADM14 Outras (especificar).

**2. Situação atual:**

Percentual de cumprimento da Meta Física em Relação ao PPA até o quadrimestre: 32.683/197.382=16,56%. Da dotação total atualizada (R \$10.000.004,00) foram empenhados R\$4.961.947,16 (49,62%), e liquidado R\$1.145.189,94 (11,45%). Da dotação inscrita em RPNP2020 (R\$ 1.294.205,58) fora liquidada e paga R\$698.182,30 (53,95%), e cancelada o valor de R\$596.023,28 (46,05%).

**3. Resultados obtidos:**

Percentual de cumprimento da Meta Física em Relação ao PPA até o quadrimestre: 32.683/197.382=16,56%. Emitido documento de oficial CNH em conformidade com a legislação em vigor, nos 52 municípios. O total de CNHs emitidas no quadrimestre foi de 32.683. O total de novos condutores habilitados no Quadrimestre: 6.305. Total atual de condutores habilitados no Estado: 773.009. Ponderamos que os resultados abaixo do previsto decorrem em função do Estado de calamidade pública, e o conseqüente isolamento social, subsidiado pelo o cumprimento DECRETO N° 25.859, DE 6 DE MARÇO DE 2021. Que estabelecem medidas transitórias e temporárias de prevenção ao contágio do novo COVID.

**Ação: 06.181.2290 - VISTORIAR/FISCALIZAR AS CLÍNICAS DE TRÂNSITO CREDENCIADAS**

Finalidade: Vistoriar e fiscalizar as Clínicas Médicas e Psicológicas quanto à estrutura, atendimento e a qualidade de avaliação, analisando as documentação de sugestão quanto a renovação de credenciamento das clínicas médicas; promovendo a realização de encontro estadual de médicos e psicológicos.

Descrição do Produto: Número de Clínicas Médicas e Psicológicas Vistoriadas anualmente

METAS FINANCEIRA E FÍSICA						RESULTADOS			
PROGRAMADA(Crédito Disponível)			REALIZADA				Empenhado/ Programado (%)	Liquidado/ Programado (%)	(*) Índice de desempenho
Orçamentário	% do Total	Programa	No Quadrimestre		Até o Quadrimestre				
			Empenhado	Liquidado	Empenhado	Liquidado			
R\$	262.488,00	1,32	0,00	0,00	0,00	0,00	0,00	NE	
Un	109,00		0,00		0,00				

**Análise da ação pela U.O.**

**1. Restrições identificadas:**

ADM14 Outras (especificar).

**2. Situação atual:**

Vistoriado e fiscalizado Clínicas Médicas e Psicológicas em (0) municípios. Percentual de cumprimento da Meta Física no QUAD: 0/109=0%. Da dotação total atualizada (R\$262.488,00) foram empenhados R\$0,00.



### 3. Resultados obtidos:

O Total de Municípios atendidos: 0 (ZERO). Total de Fiscalizações Realizadas: 0. Total de Vistorias Realizadas: 0. Total Atual de Clínicas Médicas: 91, sendo 2 credenciadas no período do quadrimestre. (Cada clínica médica pode ter até o limite de 5 profissionais credenciados, entre médicos e psicólogos). Percentual de cumprimento da Meta Física em Relação ao PPA: 0/109=0%.

#### Ação: 06.181.2618 - REALIZAR EXAMES PRÁTICOS E TEÓRICOS

Finalidade: Realizar exames práticos e teóricos para habilitar condutores de veículos conscientes da legislação de trânsito, e aptos a dirigir com prudência e responsabilidade.

Descrição do Produto: Exames Práticos e Teóricos Realizados

METAS FINANCEIRA E FÍSICA						RESULTADOS			
PROGRAMADA(Crédito Disponível)		REALIZADA				Empenhado/ Programado (%)	Liquidado/ Programado (%)	(*) Índice de desempenho	
Orçamentário	% do Total	No Quadrimestre		Até o Quadrimestre					
		Empenhado	Liquidado	Empenhado	Liquidado				
R\$	1.267.019,00	6,35	205.466,76	124.584,45	205.466,76	124.584,45	16,22	9,83	0,38
Un	92500,00		23898,00		23898,00				

#### Análise da ação pela U.O.

##### 1. Restrições identificadas:

ADM14 Outras (especificar).

##### 2. Situação atual:

Realizado exames práticos e teóricos para habilitar condutores de veículos em 45 municípios. Percentual de cumprimento da Meta Física em Relação ao PPA no quadrimestre: 23.898/92.500=25,84%. Da dotação total atualizada (R\$ 1.267.019,00) foram empenhados R\$ 205.466,76 (16,22%), e liquidados o valor R\$124.584,45 (9,83%). Da dotação inscrita em RPP2020 (R\$ 3.624,38) fora liquidada e paga R\$3.624,38 (100%).

##### 3. Resultados obtidos:

Elaborado testes teóricos e práticos em 45 municípios exceto: Cacaulândia; Rio Crespo; Teixeiraópolis; Parecis; Primavera de Rondônia; Pimenteiras do Oeste; Santa Luzia do Oeste). O total de Exames Práticos realizados no QUAD: 8.523; Total de Exames Teóricos realizados no QUAD: 15.375. Percentual de cumprimento da Meta Física em Relação ao PPA no quadrimestre: 23.898/92.500=25,84%. Ponderamos que os resultados abaixo do previsto (Realização de exames práticos e teóricos para habilitar condutores de veículos) decorrem em função do Estado de calamidade pública, e o consequente isolamento social, subsidiado pelo o cumprimento do Decreto N° 25.859, DE 6 DE MARÇO DE 2021. Que estabelecem medidas transitórias e temporárias de prevenção ao contágio do novo COVID.

#### Programa: 2110 MODERNIZAÇÃO DA GESTÃO PÚBLICA

##### Objetivo(s):

Reduzir o tempo médio para entrega da Carteira Nacional de Habilitação - CNH em Rondônia.

##### Indicador(s):

Indicador	Unidade Medida	PPA 2020 - 2023		Índice Realizado 2020 (c)
		Índice Previsto 2021 (a)	Índice Previsto ao final do PPA	
Duração prevista do tempo para entrega da Carteira Nacional de Habilitação ao cidadão/usuário no Estado de Rondônia.	m	30,00	30,00	30,00

Fonte.....: COORDENADORIA DO RENAEST - DETRAN RO - ANUÁRIO DETRAN-RO Índ. referência: 60,00

Periodicidade.....: Anual Data apuração.....: 31/12/2018

Base geográfica.....: Estadual

Fórmula de cálculo: Tempo para entrega da CNH = média aritmética do tempo total de emissão da CNH em todos os municípios do Estado de Rondônia, dados em minutos, após cumpridos todos os requisitos para liberação do documento.

Reduzir o tempo médio para entrega de documentos de Certificado de Registro e Licenciamento de Veículos - CRLV e Certificado de Registro de Veículos - CRV, em Rondônia.

##### Indicador(s):

Indicador	Unidade Medida	PPA 2020 - 2023		Índice Realizado 2020 (c)
		Índice Previsto 2021	Índice Previsto ao final do PPA	



**GOVERNO DO ESTADO DE RONDÔNIA**  
**Secretaria de Estado do Planejamento, Orçamento e Gestão - SEPOG**  
**Sistema de Planejamento Governamental (SIPLAG)**

**Monitoramento Quadrimestral do Exercício 2021**

**Período: janeiro a abril 2021**

		(a)	ao final do PPA	
Duração prevista do tempo para a entrega do Certificado do Registro e Licenciamento de Veículo CRV e CRLV ao cidadão/usuário nos municípios do Estado de Rondônia.	m	30,00	30,00	30,00

**Fonte.....:** COORDENADORIA DO RENAEST - DETRAN RO - ANUÁRIO DETRAN-RO **Índ. referência:** 60,00  
**Periodicidade.....:** Anual **Data apuração.....:** 31/12/2018  
**Base geográfica.....:** Estadual

**Fórmula de cálculo:** Tempo médio para entrega dos documentos de Registro e Licenciamento de veículos CRV e ou CRLV = média aritmética simples do tempo de emissão do CRV e CRLV em todos os municípios do Estado de Rondônia.

**Dados Financeiros do Programa**

Exercício	Previsto (Dotação Atualizada)		Realizado - Liquidado		Resultado = (Realizado/Previsto)
	R\$	% sobre total do PPA da U.O.	R\$	% sobre total liquidado pela U.O.	
2020	28.785.480,00	11,71	8.768.801,62	5,24	30,46
2021	30.959.812,00	12,11	851.443,98	2,04	2,75
2022	-	0,00	-	0,00	0,00
2023	-	0,00	-	0,00	0,00

**EXECUÇÃO ORÇAMENTÁRIA DO PROGRAMA**

a. Orçamento Inicial (R\$)	b. Orçamento Atualizado (R\$)	c. Dotação Suplementada = (b-a)	% = (c/a)	e. Dotação Empenhada (R\$)	% = (e/b)	g. Dotação Liquidada (R\$)	% = (g/b)
25.454.478,00	30.959.812,00	5.505.334,00	21,62	2.811.976,50	9,08	851.443,98	2,75

**Considerações do programa - SEPOG/GMA**

O programa apresentou baixa execução orçamentária/financeira no período com o total de 2,75% de execução, porém com justificativas nos campos restrições e considerações. Recomendamos maior atenção por parte do gestor para o cumprimento das metas preestabelecidas no PPA para o restante do exercício. Houve a validação das ações comprovando que o Gestor tomou ciência das informações.

**Ação: 06.181.1020 - PROMOVER A GESTÃO DE PROCESSOS**

Finalidade: Equipar e reequipar as instalações físicas da Unidade Orçamentária, proporcionando celeridade e qualidade aos programas e ações.

Descrição do Produto: Instalações Físicas Reequipadas

METAS FINANCEIRA E FÍSICA						RESULTADOS			
PROGRAMADA (Crédito Disponível)			REALIZADA			Empenhado/ Programado (%)	Liquidado/ Programado (%)	(*) Índice de desempenho	
Orçamentário	% do Total Programa	No Quadrimestre		Até o Quadrimestre					
		Empenhado	Liquidado	Empenhado	Liquidado				
R\$	11.531.308,00	37,25	977.205,64	209.754,98	977.205,64	209.754,98	8,47	1,82	0.03
Un	1150,00		524,00		524,00				

**Análise da ação pela U.O.**

**1. Restrições identificadas:**

ADM02 Atividades dependentes de articulação com outras unidades administrativas.

ADM08 Pessoal insuficiente para os quadros de gestão e de execução das ações propostas.

**2. Situação atual:**

Adquiridos bens permanentes para o desenvolvimento dos programas e ações da autarquia. Percentual de cumprimento da Meta Física em Relação ao PPA no quadrimestre: 524/1154 =45,41%. Até o quadrimestre: 524/1154 =45,41%. Da dotação total atualizada (R\$11.531.308,00) foram empenhados R\$:977.205,64 (8,47%) e liquidados R\$209.754,98 (1,82%). Da dotação inscrita em RPNP2020 (R\$433.438,31) fora liquidada a paga R\$212624,62 (49,06%) e dotação paga R\$220.813,69 (50,94%). Da Dotação Inscrita em a RPP2020: R\$4.852,80 fora liquidada e paga 100%.

**3. Resultados obtidos:**

Realizado a aquisição de bens permanentes o total de Equipamentos adquiridos/recebidos e incorporados pela Execução no quadrimestre: 524 unidades (524/1154 =45,41% [Boroscópio, Termômetro Infravermelho, Tablet, Medidor de Corrente, Etilometro, Termômetro, Furadeira



GOVERNO DO ESTADO DE RONDÔNIA  
Secretaria de Estado do Planejamento, Orçamento e Gestão - SEPOG  
Sistema de Planejamento Governamental (SIPLAG)

Monitoramento Quadrimestral do Exercício 2021

Período: janeiro a abril 2021

Elétrica, escada de alumínio, mesa de reunião, lixeiras, Monitor 20", Cadeira fixa, Cadeira Almofadada, Banco estofado 3 lugares]). Até o quadrimestre: 524/1154 =45,41%. Percentual de cumprimento da Meta Física em Relação ao PPA no quadrimestre: 524/1154 =45,41%. Até o quadrimestre: 524/1154 =45,41%.

**Ação: 06.181.1608 - PROMOVER A GESTÃO DO PATRIMÔNIO PARA QUALIDADE**

Finalidade: Construir, Reformar e Ampliar Imóveis com a finalidade de garantir a eficácia do atendimento aos usuários do sistema DETRAN-RO.

Descrição do Produto: Recursos em moeda corrente alocados para as obras em melhorias da infraestrutura do DETRAN-RO.

METAS FINANCEIRA E FÍSICA						RESULTADOS			
PROGRAMADA(Crédito Disponível)		REALIZADA				Empenhado/ Programado (%)	Liquidado/ Programado (%)	(*) Índice de desempenho	
Orçamentário	% do Total	No Quadrimestre		Até o Quadrimestre					
	Programa	Empenhado	Liquidado	Empenhado	Liquidado				
R\$	12.004.717,00	38,78	111.180,70	34.531,15	111.180,70	34.531,15	0,93	0,29	0,99
R\$	11899992,00		34531,15	34531,15					

**Análise da ação pela U.O.**

**1. Restrições identificadas:**

ADM01 Problemas com o prestador de serviço.

LIC05 Apresentação de recursos ou impugnação do certame.

**2. Situação atual:**

O percentual de cumprimento da Meta Física em Relação ao PPA: R\$34.531,15/10.000.000,00 = 0,35%. Da dotação total atualizada (R\$ 12.004.717,00) fora empenhado R\$ 111.180,70 (0,93%), e liquidada R\$ 34.531,15 (0,29%). Da dotação inscrita em RPNP2020 (R\$ 682.857,48) foram pago R\$269.687,02 (39,49%) liquidadas a pagar R\$ 413170,46 (60,51%). Da Dotação Inscrita em RPP2019: R\$324.621,23 fora liquidada e paga na totalidade 100%.

**3. Resultados obtidos:**

Total de Obras/Reformas realizadas no quadrimestre: R\$34.531,15. O percentual de cumprimento da Meta Física em Relação ao PPA: R\$ 34.531,15/10.000.000,00 = 0,35% [Construção da calçada da CRT de Ariquemes (0010.388427/2019-28). O total R\$ de Obras/Reformas concluídas com recursos de RPNP2020 no quadrimestre: R\$269.687,02 [Reforma da CRT de Seringueiras R\$106.753,21 (0010.085837/2019-10) e Reforma da CRT de São Miguel do Guaporé R\$162.933,81 (0010.233945/2019-13)]. O percentual de cumprimento da Meta Física RPNP/2020 em Relação ao PPA ATÉ O QUADRIMESTRE: 269.687,02/R\$ 682.857,48 = 39,49%

**Ação: 06.181.2064 - PROMOVER A GESTÃO DE T.I.**

Finalidade: Implantar recursos de TI (Tecnologia da Informação) visando à redução dos custos operacionais e dos serviços prestados à administração pública, além de acelerar os processos administrativos e possibilitar outras melhorias nas rotinas administrativas e operacionais.

Descrição do Produto: Sistema de informação modernizado.

METAS FINANCEIRA E FÍSICA						RESULTADOS			
PROGRAMADA(Crédito Disponível)		REALIZADA				Empenhado/ Programado (%)	Liquidado/ Programado (%)	(*) Índice de desempenho	
Orçamentário	% do Total	No Quadrimestre		Até o Quadrimestre					
	Programa	Empenhado	Liquidado	Empenhado	Liquidado				
R\$	5.845.030,00	18,88	1.718.923,49	607.157,85	1.718.923,49	607.157,85	29,41	10,39	NM
Un	843,00		0,00	0,00					

**Análise da ação pela U.O.**

**1. Restrições identificadas:**

ADM08 Pessoal insuficiente para os quadros de gestão e de execução das ações propostas.

**2. Situação atual:**

Total de Equipamentos Adquiridos no quadrimestre: 0 (zero) unidades (Até o quadrimestre: 0/791=0%). Total de Equipamentos adquiridos pela Execução de RPNP2020: 152 no quadrimestre. Até o quadrimestre: 152/345 =44,06% (Tablets). Da dotação total atualizada (R\$ 5.845.030,00) foram empenhados R\$ 1.718.923,49 (29,41%), e liquidados R\$ 607.157,85 (10,39%). Da dotação inscrita em RPNP2020 (R\$ 854.621,56) foram liquidados e pago R\$ 647.655,04 (75,78%) e a pagar R\$ 206.966,52 (24,22%). Dotação Inscrita em RPP2020: (R\$ 265.224,5) foi liquidada e paga na totalidade (100%).

**3. Resultados obtidos:**

O Sistema de informação modernizado registrou o ingresso de bens advindos despesas de restos a pagar. O total de Equipamentos Adquiridos no quadrimestre: 0 (zero) unidades (Até o quadrimestre: 0/791=0%). Total de Equipamentos adquiridos pela Execução de





**GOVERNO DO ESTADO DE RONDÔNIA**  
**Secretaria de Estado do Planejamento, Orçamento e Gestão - SEPOG**  
**Sistema de Planejamento Governamental (SIPLAG)**

**Monitoramento Quadrimestral do Exercício 2021**

**Período: janeiro a abril 2021**

RPNP2020: 152 no quadrimestre. Até o quadrimestre: 152 => 152/345 = 44,06% (Tablets). Percentual de cumprimento da Meta Física em Relação ao PPA no quadrimestre: 0/791=0% (Até o quadrimestre: 0/791=0%).

**Ação: 06.128.2096 - FORMAR, QUALIFICAR E CAPACITAR RECURSOS HUMANOS**

Finalidade: Promover e incentivar o treinamento, formação e aperfeiçoamento dos servidores, conselheiros e dirigentes das Unidades, adotando medidas que assegurem atualizações dos conhecimentos em áreas e temas que apoiem, auxiliem e subsidiem tomadas de decisões.

Descrição do Produto: Servidores, Conselheiros e Dirigentes formados, capacitados e qualificados

METAS FINANCEIRA E FÍSICA						RESULTADOS			
PROGRAMADA(Crédito Disponível)			REALIZADA				Empenhado/ Programado (%)	Liquidado/ Programado (%)	(*) Índice de desempenho
Orçamentário	% do Total	Programa	No Quadrimestre		Até o Quadrimestre				
			Empenhado	Liquidado	Empenhado	Liquidado			
R\$	1.578.757,00	5,10	4.666,67	0,00	4.666,67	0,00	0,30	0,00	NM
Un	1040,00		459,00		459,00				

**Análise da ação pela U.O.**

**1. Restrições identificadas:**

ADM08 Pessoal insuficiente para os quadros de gestão e de execução das ações propostas.

ADM14 Outras (especificar).

**2. Situação atual:**

Realizado os treinamentos e/ou cursos no quadrimestre no total de 459. O percentual de cumprimento da Meta Física em Relação ao PPA no quadrimestre: 459/1.040=44,13%. Da dotação total atualizada (R\$ 1.578.757,00) foram empenhados 4.666,67 (0,30%), e liquidados R\$0,00 (0,00%). A dotação inscrita em RPNP2020 (R\$ 3.264,00).

**3. Resultados obtidos:**

Registrado o total de servidores contemplados com cursos (180) e treinamentos (239). Denominação dos Cursos/Treinamentos: Curso - Excel 2016- Básico; Curso de Vistoria Veicular, Escolar e Veículos Removidos; Curso -Manipulação E Atuação De Fantoches; Servidor Água; Prevenção ao Câncer de Mama e Colo do Útero; Mulher e o Trânsito; Workshop: Como interpretar dados e criar estratégias educativas para o aumento da segurança viária; Aplicabilidade dos Primeiros Socorros Básico no Cotidiano; Projeto Agenda de Live: Fala Diretor; Carreta de Exames. Percentual de cumprimento da Meta Física em Relação ao PPA no quadrimestre: 459/1.040=44,13%. Até o quadrimestre: 459/1.040=44,13%.

**DESCENTRALIZAÇÃO RECEBIDA**

**U.O: 16.001 - SECRETARIA DE ESTADO DA EDUCAÇÃO**

**Programa: 2122 APRIMORAMENTO E VALORIZAÇÃO DOS PROFISSIONAIS DA EDUCAÇÃO**

**Objetivo(s):**

Ampliar o número de professores com especialização, mestrado e doutorado.

**Indicador(s):**

Indicador	Unidade Medida	PPA 2020 - 2023		Índice Realizado 2020 (c)
		Índice Previsto 2021 (a)	Índice Previsto ao final do PPA	
Percentual de Docentes com Especialização	%	74,58	77,36	75,94

Fonte.....: Seduc/Folha de Pagamento de julho de 2019.

Índ. referência: 73,56

Periodicidade.....: Anual

Data apuração.....: 21/08/2019

Base geográfica.....: Estadual

Fórmula de cálculo: Percentual de Docentes com Especialização

$$PDE=(PE+CE)/NT$$

Onde:

PE = Número de professores com especialização.

CE = Número de concluintes em especialização, no referido ano, considerando a oferta de cursos.

NT = Número total de professores.



**GOVERNO DO ESTADO DE RONDÔNIA**  
**Secretaria de Estado do Planejamento, Orçamento e Gestão - SEPOG**  
**Sistema de Planejamento Governamental (SIPLAG)**

**Monitoramento Quadrimestral do Exercício 2021**

**Período: janeiro a abril 2021**

Percentual de Docentes com Mestrado % 2,85 3,77 2,41

**Fonte.....:** Seduc/Folha de Pagamento de julho de 2019.

**Índ. referência:** 1,78

**Periodicidade.....:** Anual

**Data apuração.....:** 21/08/2019

**Base geográfica.....:** Estadual

**Fórmula de cálculo:** Percentual de Docentes com Mestrado

$$PDM=(PE+CE)/NT$$

Onde:

PE = Número de professores com mestrado.

CE = Número de concluintes em mestrado, no referido ano, considerando a oferta de cursos.

NT = Número total de professores.

Percentual de Docentes com Doutorado % 0,10 0,15 0,11

**Fonte.....:** Seduc/Folha de Pagamento de julho de 2019.

**Índ. referência:** 0,06

**Periodicidade.....:** Anual

**Data apuração.....:** 21/08/2019

**Base geográfica.....:** Estadual

**Fórmula de cálculo:** Percentual de Docentes com Doutorado

$$PDD=(PE+CE)/NT$$

Onde:

PE = Número de professores com especialização.

CE = Número de concluintes em doutorado, no referido ano, considerando a oferta de cursos.

NT = Número total de professores.

**Dados Financeiros do Programa**

Exercício	Previsto (Dotação Atualizada)		Realizado - Liquidado		Resultado = (Realizado/Previsto)
	R\$	% sobre total do PPA da U.O.	R\$	% sobre total liquidado pela U.O.	
2020	950.403,39	0,06	78.981,12	0,01	8,31
2021	4.131.426,00	0,29	0,00	0,00	0,00
2022	-	0,00	-	0,00	0,00
2023	-	0,00	-	0,00	0,00

**EXECUÇÃO ORÇAMENTÁRIA DO PROGRAMA**

a. Orçamento Inicial (R\$)	b. Orçamento Atualizado (R\$)	c. Dotação Suplementada = (b-a)	% = (c/a)	e. Dotação Empenhada (R\$)	% = (e/b)	g. Dotação Liquidada (R\$)	% = (g/b)
2.800.376,00	4.131.426,00	1.331.050,00	47,53	2.681.748,00	64,91	0,00	0,00

**Considerações do programa - SEPOG/GMA**

Este programa não teve execução física nem financeira. Sugerimos atenção do Gestor, para reformular, na medida do possível, as metas previstas ou remanejar os recursos para investimentos ou outras despesas educacionais. Entretanto, observamos que os eventos da Ação 2368, poderiam ocorrer de forma remota, visando alcançar as metas previstas.

**Ação: 12.128.2096 - FORMAR, QUALIFICAR E CAPACITAR RECURSOS HUMANOS**

Finalidade: Garantir a oferta de cursos de formação inicial e/ou continuada, capacitações técnicas e treinamentos, que oportunizem o aperfeiçoamento e a qualificação dos profissionais da Educação.

Descrição do Produto: Servidores, Conselheiros e Dirigentes formados, capacitados e qualificados

METAS FINANCEIRA E FISICA						RESULTADOS			
PROGRAMADA(Crédito Disponível)			REALIZADA			Empenhado/ Programado (%)	Liquidado/ Programado (%)	(*) Índice de desempenho	
Orçamentário	% do Total	Programa	No Quadrimestre		Até o Quadrimestre				
			Empenhado	Liquidado	Empenhado	Liquidado			
R\$	3.538.118,00	85,64	2.673.000,00	0,00	2.673.000,00	0,00	75,55	0,00	NE
Un	6914,00		0,00		0,00				

**Análise da ação pela U.O.**

**1. Restrições identificadas:**



GOVERNO DO ESTADO DE RONDÔNIA  
Secretaria de Estado do Planejamento, Orçamento e Gestão - SEPOG  
Sistema de Planejamento Governamental (SIPLAG)

Monitoramento Quadrimestral do Exercício 2021

Período: janeiro a abril 2021

**1. Restrições identificadas:**

OUT02 Outras (especificar).

**2. Situação atual:**

Nesta ação foram programados cursos de formação inicial e/ou continuada, capacitações técnicas e treinamentos, para o aperfeiçoamento e a qualificação dos profissionais da Educação. Devido a pandemia não foi possível realizar as formações programadas para o primeiro quadrimestre, o que justifica a não execução orçamentária. Houve reprogramação do orçamento, na ação, para empenhado referente a contratação de instituição de ensino para oferta de mestrado a 90 professores, com previsão de desembolso mensal.

**3. Resultados obtidos:**

Não temos resultados obtidos neste quadrimestre.

**Ação: 12.368.2368 - REALIZAR EVENTOS PARA PROMOÇÃO DA SAÚDE OCUPACIONAL E QUALIDADE DE VIDA NO TRABALHO**

Finalidade: Oportunizar atividades voltadas à promoção da saúde ocupacional e a qualidade de vida no trabalho aos servidores da Educação, para a conscientização com os cuidados pessoais, os hábitos alimentares saudáveis, a autoestima, o bem-estar social, físico e mental, e a melhoria da produtividade no ambiente de trabalho, buscando, ainda, a redução dos casos de afastamentos por conta de problemas ligados ao estresse ou algum tipo de dependência.

Descrição do Produto: Eventos realizados

METAS FINANCEIRA E FÍSICA						RESULTADOS			
PROGRAMADA(Crédito Disponível)			REALIZADA				Empenhado/ Programado (%)	Liquidado/ Programado (%)	(*) Índice de desempenho
Orçamentário	% do Total	Programa	No Quadrimestre		Até o Quadrimestre				
			Empenhado	Liquidado	Empenhado	Liquidado			
R\$	150.775,00	3,65	8.696,00	0,00	8.696,00	0,00	5,77	0,00	NE
Un	42,00		0,00		0,00				

**Análise da ação pela U.O.**

**1. Restrições identificadas:**

OUT02 Outras (especificar).

**2. Situação atual:**

Nesta ação foram programadas atividades voltadas à promoção da saúde ocupacional e a qualidade de vida no trabalho aos servidores da Educação, para a conscientização com os cuidados pessoais, os hábitos alimentares saudáveis, a autoestima, o bem-estar social, físico e mental, e a melhoria da produtividade no ambiente de trabalho, buscando, ainda, a redução dos casos de afastamentos por conta de problemas ligados ao estresse ou algum tipo de dependência. Devido a pandemia, não foram realizadas as campanhas e encontros programados para o primeiro quadrimestre, o que justifica a não execução orçamentária. Houve empenho para aquisição de material para campanhas e encontros que estão programados para o segundo e terceiro quadrimestre.

**3. Resultados obtidos:**

Não foram obtidos resultados, no quadrimestre.

**Ação: 12.368.2369 - PREMIAR PROFISSIONAIS DA EDUCAÇÃO**

Finalidade: Valorizar e reconhecer as boas práticas de gestão e de boas iniciativas pedagógicas ou administrativas.

Descrição do Produto: Profissionais da Educação premiados

METAS FINANCEIRA E FÍSICA						RESULTADOS			
PROGRAMADA(Crédito Disponível)			REALIZADA				Empenhado/ Programado (%)	Liquidado/ Programado (%)	(*) Índice de desempenho
Orçamentário	% do Total	Programa	No Quadrimestre		Até o Quadrimestre				
			Empenhado	Liquidado	Empenhado	Liquidado			
R\$	442.533,00	10,71	52,00	0,00	52,00	0,00	0,01	0,00	NE
Un	74,00		0,00		0,00				

**Análise da ação pela U.O.**

**1. Restrições identificadas:**

Não Informado pela Unidade

**2. Situação atual:**

Nesta ação foram programadas Premiações referentes ao Prêmio Gestão Escolar e Projeto Dia de Ler Todo Dia, como também a edição do livro experiências exitosas na gestão escolar, como forma de valorizar e reconhecer as boas práticas de gestão e de boas iniciativas



Monitoramento Quadrimestral do Exercício 2021

Período: janeiro a abril 2021

pedagógicas ou administrativas. No entanto, essas atividades estão programadas para acontecer no 2º e 3º quadrimestre, o que justifica a não execução orçamentária.

**3. Resultados obtidos:**

Não foram obtidos resultados, neste quadrimestre.

**Programa: 2123 ENSINO MÉDIO PARA TODOS**

**Objetivo(s):**

Elevar a taxa de aprovação do Ensino Médio.

**Indicador(s):**

Indicador	Unidade Medida	PPA 2020 - 2023		Índice Realizado 2020 (c)
		Índice Previsto 2021 (a)	Índice Previsto ao final do PPA	

Taxa de aprovação do Ensino Médio % 85,76 87,76 85,30

Fonte.....: INEP/Censo Escolar/Seduc: estatistica.seduc.ro.gov.br

Índ. referência: 83,76

Periodicidade.....: Anual

Data apuração.....: 21/08/2019

Base geográfica.....: Estadual

Fórmula de cálculo: Taxa de aprovação =  $[APR / (APR + REP + ABA)] \times 100$

APR – Número de matrículas aprovadas.

REP - Número de matrículas reprovadas.

ABA – Número de matrículas que deixaram de frequentar. SIR – Número de matrículas Sem informação de rendimento escolar ou deixou de frequentar.

N – Número de matrículas de escolarização do Censo Escolar.

Diminuir a taxa de reprovação do Ensino Médio.

**Indicador(s):**

Indicador	Unidade Medida	PPA 2020 - 2023		Índice Realizado 2020 (c)
		Índice Previsto 2021 (a)	Índice Previsto ao final do PPA	

Taxa de reprovação do Ensino Médio % 7,70 6,70 8,30

Fonte.....: INEP/Censo Escolar/Seduc: estatistica.seduc.ro.gov.br

Índ. referência: 8,70

Periodicidade.....: Anual

Data apuração.....: 21/08/2019

Base geográfica.....: Estadual

Fórmula de cálculo: Taxa de reprovação =  $[REP / (APR + REP + ABA)] \times 100$

APR – Número de matrículas aprovadas.

REP - Número de matrículas reprovadas.

ABA – Número de matrículas que deixaram de frequentar.

SIR – Número de matrículas sem informação de rendimento escolar ou deixou de frequentar.

N – Número de matrículas de escolarização do Censo Escolar.

Diminuir a taxa de abandono do Ensino Médio.

**Indicador(s):**

Indicador	Unidade Medida	PPA 2020 - 2023		Índice Realizado 2020 (c)
		Índice Previsto 2021 (a)	Índice Previsto ao final do PPA	

Taxa de abandono do Ensino Médio % 6,53 5,53 6,40

Fonte.....: INEP/Censo Escolar/Seduc: estatistica.seduc.ro.gov.br

Índ. referência: 7,53

Periodicidade.....: Anual

Data apuração.....: 21/08/2019

Base geográfica.....:



Monitoramento Quadrimestral do Exercício 2021

Período: janeiro a abril 2021

Base geográfica.....: Estadual

Fórmula de cálculo: Taxa de abandono=(ABA/(APR+REP+ABA))x100

APR – Número de matrículas aprovadas.

REP - Número de matrículas reprovadas.

ABA – Número de matrículas que deixaram de frequentar.

SIR – Número de matrículas Sem informação de rendimento escolar ou deixou de Frequentar.

N – Número de matrículas de escolarização do Censo Escolar.

Dados Financeiros do Programa

Exercício	Previsto (Dotação Atualizada)		Realizado - Liquidado		Resultado = (Realizado/Previsto)
	R\$	% sobre total do PPA da U.O.	R\$	% sobre total liquidado pela U.O.	
2020	67.871.872,91	4,34	21.724.604,71	1,79	32,01
2021	14.362.700,28	1,00	2.198.333,34	0,71	15,31
2022	-	0,00	-	0,00	0,00
2023	-	0,00	-	0,00	0,00

EXECUÇÃO ORÇAMENTÁRIA DO PROGRAMA

a. Orçamento Inicial (R\$)	b. Orçamento Atualizado (R\$)	c. Dotação Suplementada = (b-a)	% = (c/a)	e. Dotação Empenhada (R\$)	% = (e/b)	g. Dotação Liquidada (R\$)	% = (g/b)
24.034.788,00	14.362.700,28	(9.672.087,72)	(40,24)	2.226.290,34	15,50	2.198.333,34	15,30

Considerações do programa - SEPOG/GMA

As ações deste programa tiveram baixa execução física, consignando meta física realizada em grande parte na liquidação do Restos a Pagar Não Processados - RPNP. Assim, cumpre-nos alertar o gestor, que adote providências nos próximos quadrimestres para que as metas previstas no PPA e LOA sejam alcançadas.

Ação: 12.362.2370 - ATENDER ALUNOS COM ENSINO MEDIADO

Finalidade: Atender aos estudantes do Ensino Médio que residem em comunidades isoladas, rurais, indígenas, caiçaras, seringueiros, castanheiros, extrativistas, camponeses, ribeirinhos, povos da floresta e quilombolas, que concluem o Ensino Fundamental e não continuam os estudos devido às dificuldades de acesso nas localidades distantes ou de difícil acesso.

Descrição do Produto: Alunos atendidos

METAS FINANCEIRA E FÍSICA						RESULTADOS			
PROGRAMADA(Crédito Disponível)			REALIZADA			Empenhado/ Programado (%)	Liquidado/ Programado (%)	(*) Índice de desempenho	
Orçamentário	% do Total Programa	No Quadrimestre	Até o Quadrimestre						
			Empenhado	Liquidado	Empenhado	Liquidado			
R\$	5.184.772,00	36,10	29.000,00	1.625,00	29.000,00	1.625,00	0,56	0,03	NM
Un	4903,00		0,00		0,00				

Análise da ação pela U.O.

1. Restrições identificadas:

OUT02 Outras (especificar).

2. Situação atual:

Essa ação atende aos estudantes do Ensino Médio que residem em comunidades isoladas, rurais, indígenas, caiçaras, seringueiros, castanheiros, extrativistas, camponeses, ribeirinhos, povos da floresta e quilombolas, por meio ensino mediado com transmissão de aulas. Neste quadrimestre, os alunos das escolas de difícil acesso, foram atendidos com aulas de forma remota, considerando o quadro de pandemia, onde não houve interferência na carga horária, cumprindo assim, o calendário escolar.

3. Resultados obtidos:

Alunos atendidos com suporte técnico nas escolas de difícil acesso e coordenadorias de educação para entregar os notebooks dos professores, recolhimento de netbooks dos alunos para manutenção e recolhimento das antenas receptoras de sinal de satélite para substituição por outra com maior qualidade internet de banda larga.

As ações promoveram o suporte aos 316 professores no processo ensino aprendizagem, possibilitando aos alunos o acesso as aulas e



GOVERNO DO ESTADO DE RONDÔNIA  
Secretaria de Estado do Planejamento, Orçamento e Gestão - SEPOG  
Sistema de Planejamento Governamental (SIPLAG)

Monitoramento Quadrimestral do Exercício 2021

Período: janeiro a abril 2021

cumprimento dos dias letivos.

**Ação: 12.362.2371 - DESENVOLVER O PROGRAMA ESCOLA NOVO TEMPO**

Finalidade: Ampliar a jornada escolar e a formação integral e integrada do estudante, tanto nos aspectos cognitivos quanto nos aspectos socioemocionais.

Descrição do Produto: Alunos atendidos

METAS FINANCEIRA E FÍSICA						RESULTADOS			
PROGRAMADA(Crédito Disponível)		REALIZADA				Empenhado/ Programado (%)	Liquidado/ Programado (%)	(*) Índice de desempenho	
Orçamentário	% do Total	No Quadrimestre		Até o Quadrimestre					
	Programa	Empenhado	Liquidado	Empenhado	Liquidado				
R\$	8.605.966,28	59,92	2.197.290,34	2.196.708,34	2.197.290,34	2.196.708,34	25,53	25,53	0,28
Un	5990,00		5351,00		5351,00				

**Análise da ação pela U.O.**

**1. Restrições identificadas:**

Não Informado pela Unidade

**2. Situação atual:**

Nesta ação foi previsto o atendimento dos alunos matriculados nas 18 Escolas de Ensino Médio em Tempo Integral por meio de gratificações e formações para servidores, bem como aquisição de materiais, reforma e ampliação das unidades escolares. As formações continuada programada para o primeiro quadrimestre não foram realizadas devido a pandemia e as demais formações, aquisições de bens e serviços estão programados para serem executadas no 2º e 3º quadrimestre.  
Liquidados dos RPNP aquisição de computadores, Papel A4 e utensílios de cozinha.

**3. Resultados obtidos:**

Alunos atendidos com a manutenção dos pagamentos das gratificações para os servidores lotados nas escolas EMTI, que proporciona uma carga horária ampliada de estudos. Atendidas 18 unidades educacionais com as aquisições de computadores, material de consumo e utensílios para os refeitórios.  
As ações proporcionam a adoção de estratégias inovadoras relativas a currículo, à gestão e à metodologia pedagógica, com foco em resultados, seguindo as orientações nacionais às unidades de Ensino Médio em Tempo Integral – EMTI.

**Ação: 12.362.2372 - PREPARAR OS ESTUDANTES ÀS AVALIAÇÕES DE DESEMPENHO**

Finalidade: Melhorar a proficiência dos estudantes do Ensino Médio, preparando-os às avaliações de desempenho internas ou externas.

Descrição do Produto: Alunos atendidos

METAS FINANCEIRA E FÍSICA						RESULTADOS		
PROGRAMADA(Crédito Disponível)		REALIZADA				Empenhado/ Programado (%)	Liquidado/ Programado (%)	(*) Índice de desempenho
Orçamentário	% do Total	No Quadrimestre		Até o Quadrimestre				
	Programa	Empenhado	Liquidado	Empenhado	Liquidado			
R\$	53.962,00	0,38	0,00	0,00	0,00	0,00	0,00	NE
Un	0,00		0,00		0,00			

**Análise da ação pela U.O.**

**1. Restrições identificadas:**

Não Informado pela Unidade

**2. Situação atual:**

Houve uma redução orçamentária na ação, devido as aquisições do material para melhoria da proficiência dos alunos ter sido realizada em 2020, com liquidação em 2021. A meta física, do recurso do restos a pagar, foi ampliada para atender também os alunos dos 2º anos do ensino médio, devido ao êxito do programa e a satisfação do público atendido dos 3º anos.  
Liquidados dos RPNP a aquisição do material Revisa Mais e Revisa Enem.

**3. Resultados obtidos:**

Atendidos 40.830 alunos do 2º e 3º anos do Ensino Médio com materiais didáticos (Revisa Mais e Revisa Enem). A aquisição ocorreu de forma antecipada, no ano de 2020, com liquidação em 2021, para entrega no início do ano letivo de 2021.  
A ação possibilitará a melhoria na proficiência dos estudantes do 2º e 3º anos do ensino médio, preparando-os às avaliações de desempenho internas ou externas.

**Ação: 12.362.2373 - DESENVOLVER ATIVIDADES DE APOIO AO ENSINO MÉDIO**



Monitoramento Quadrimestral do Exercício 2021

Período: janeiro a abril 2021

Finalidade: Oportunizar o acesso e a permanência dos estudantes no Ensino Médio.

Descrição do Produto: Alunos atendidos

METAS FINANCEIRA E FÍSICA						RESULTADOS		
PROGRAMADA (Crédito Disponível)		REALIZADA				Empenhado/ Programado (%)	Liquidado/ Programado (%)	(*) Índice de desempenho
Orçamentário	% do Total	No Quadrimestre		Até o Quadrimestre				
	Programa	Empenhado	Liquidado	Empenhado	Liquidado			
R\$	518.000,00	3,61	0,00	0,00	0,00	0,00	0,00	NE
Un	11133,00		0,00		0,00			

### Análise da ação pela U.O.

#### 1. Restrições identificadas:

Não Informado pela Unidade

#### 2. Situação atual:

Na ação foram programadas atividades de apoio ao ensino médio, por meio de assessoramento pedagógico, apoio as políticas de reformulação do novo ensino médio e aquisição de acervo bibliográfico para educação no campo. Devido a pandemia as atividades foram programadas para execução no 2º e 3º quadrimestre.

Liquidado recurso de restos a pagar com entrega de Kit robóticas e livros para o acervo bibliográfico das escolas de ensino médio.

#### 3. Resultados obtidos:

Foram atendidos 53.066 estudantes do ensino médio com acervo bibliográfico e 26.648 estudantes do 1º e 2º anos foram contemplados com kit robótica. O acervo bibliográfico e o kit robótica darão aporte, favorecendo o ensino aprendizagem e a didática do professor e oportunizando o acesso e a permanência dos estudantes no Ensino Médio.

### Programa: 2124 DESENVOLVIMENTO E MELHORIA DA EDUCAÇÃO BÁSICA

#### Objetivo(s):

Elevar a taxa de aprovação do Ensino Fundamental e Médio.

#### Indicador(s):

Indicador	Unidade Medida	PPA 2020 - 2023		Índice Realizado 2020 (c)
		Índice Previsto 2021 (a)	Índice Previsto ao final do PPA	
Taxa de aprovação do Ensino Fundamental.	%	92,33	94,33	92,90

Fonte.....: INEP/Censo Escolar/Seduc: estatistica.seduc.ro.gov.br

Índ. referência: 90,33

Periodicidade.....: Anual

Data apuração....: 21/08/2019

Base geográfica.....: Estadual

Fórmula de cálculo: Taxa de aprovação =  $[APR / (APR + REP + ABA)] \times 100$

APR – Número de matrículas aprovadas.

REP - Número de matrículas reprovadas.

ABA – Número de matrículas que deixaram de frequentar.

SIR – Número de matrículas Sem informação de rendimento escolar ou deixou de Frequentar.

N – Número de matrículas de escolarização do Censo Escolar.

Taxa de aprovação do Ensino Médio.

% 85,76

87,76

85,30

Fonte.....: INEP/Censo Escolar/Seduc: estatistica.seduc.ro.gov.br

Índ. referência: 83,76

Periodicidade.....: Anual

Data apuração....: 21/08/2019

Base geográfica.....: Estadual

Fórmula de cálculo: Taxa de aprovação =  $[APR / (APR + REP + ABA)] \times 100$

APR – Número de matrículas aprovadas.

REP - Número de matrículas reprovadas.

ABA – Número de matrículas que deixaram de frequentar.

SIR – Número de matrículas Sem informação de rendimento escolar ou deixou de Frequentar.

N – Número de matrículas de escolarização do Censo Escolar.

Diminuir a taxa de aprovação do Ensino Fundamental e Médio.



GOVERNO DO ESTADO DE RONDÔNIA  
Secretaria de Estado do Planejamento, Orçamento e Gestão - SEPOG  
Sistema de Planejamento Governamental (SIPLAG)

Monitoramento Quadrimestral do Exercício 2021

Período: janeiro a abril 2021

Indicador(s):

Indicador	Unidade Medida	PPA 2020 - 2023		Índice Realizado 2020 (c)
		Índice Previsto 2021 (a)	Índice Previsto ao final do PPA	

Taxa de reprovação do Ensino Fundamental. % 6,52 5,52 5,40

Fonte.....: INEP/Censo Escolar/Seduc: estatistica.seduc.ro.gov.br Índ. referência: 7,52

Periodicidade.....: Anual Data apuração.....: 21/08/2019

Base geográfica.....: Estadual

Fórmula de cálculo: Taxa de reprovação =  $[\text{REP} / (\text{APR} + \text{REP} + \text{ABA})] \times 100$   
APR – Número de matrículas aprovadas.  
REP - Número de matrículas reprovadas.  
ABA – Número de matrículas que deixaram de frequentar.  
SIR – Número de matrículas Sem informação de rendimento escolar ou deixou de Frequentar.  
N – Número de matrículas de escolarização do Censo Escolar.

Taxa de reprovação do Ensino Médio. % 7,70 6,70 8,30

Fonte.....: INEP/Censo Escolar/Seduc: estatistica.seduc.ro.gov.br Índ. referência: 8,70

Periodicidade.....: Anual Data apuração.....: 21/08/2019

Base geográfica.....: Estadual

Fórmula de cálculo: Taxa de reprovação =  $[\text{REP} / (\text{APR} + \text{REP} + \text{ABA})] \times 100$   
APR – Número de matrículas aprovadas.  
REP - Número de matrículas reprovadas.  
ABA – Número de matrículas que deixaram de frequentar.  
SIR – Número de matrículas Sem informação de rendimento escolar ou deixou de frequentar.  
N – Número de matrículas de escolarização do Censo Escolar.

Diminuir a taxa de abandono do Fundamental e Médio.

Indicador(s):

Indicador	Unidade Medida	PPA 2020 - 2023		Índice Realizado 2020 (c)
		Índice Previsto 2021 (a)	Índice Previsto ao final do PPA	

Taxa de abandono do Ensino Fundamental. % 1,15 0,15 1,70

Fonte.....: INEP/Censo Escolar/Seduc: estatistica.seduc.ro.gov.br Índ. referência: 2,15

Periodicidade.....: Anual Data apuração.....: 21/08/2019

Base geográfica.....: Estadual

Fórmula de cálculo: Taxa de abandono =  $(\text{ABA} / (\text{APR} + \text{REP} + \text{ABA})) \times 100$   
APR – Número de matrículas aprovadas.  
REP - Número de matrículas reprovadas.  
ABA – Número de matrículas que deixaram de frequentar.  
SIR – Número de matrículas Sem informação de rendimento escolar ou deixou de frequentar.  
N – Número de matrículas de escolarização do Censo Escolar.

Taxa de abandono do Ensino Médio % 6,53 5,53 6,40

Fonte.....: INEP/Censo Escolar/Seduc: estatistica.seduc.ro.gov.br Índ. referência: 7,53

Periodicidade.....: Anual Data apuração.....: 21/08/2019

Base geográfica.....: Estadual

Fórmula de cálculo: Taxa de abandono =  $(\text{ABA} / (\text{APR} + \text{REP} + \text{ABA})) \times 100$   
APR – Número de matrículas aprovadas.  
REP - Número de matrículas reprovadas.  
ABA – Número de matrículas que deixaram de frequentar.  
SIR – Número de matrículas Sem informação de rendimento escolar ou deixou de frequentar.  
N – Número de matrículas de escolarização do Censo Escolar.

Dados Financeiros do Programa

Exercício	Previsto (Dotação Atualizada)	Realizado - Liquidado	Resultado =
-----------	-------------------------------	-----------------------	-------------





GOVERNO DO ESTADO DE RONDÔNIA  
Secretaria de Estado do Planejamento, Orçamento e Gestão - SEPOG  
Sistema de Planejamento Governamental (SIPLAG)

Monitoramento Quadrimestral do Exercício 2021

Período: janeiro a abril 2021

Exercício	Previsto (Dotação Atualizada)		Realizado - Liquidado		Resultado = (Realizado/Previsto)
	R\$	% sobre total do PPA da U.O.	R\$	% sobre total liquidado pela U.O.	
2020	74.136.778,21	4,74	296.414,06	0,02	0,40
2021	8.786.066,00	0,61	2.625,00	0,00	0,03
2022	-	0,00	-	0,00	0,00
2023	-	0,00	-	0,00	0,00

**EXECUÇÃO ORÇAMENTÁRIA DO PROGRAMA**

a. Orçamento Inicial (R\$)	b. Orçamento Atualizado (R\$)	c. Dotação Suplementada = (b-a)	% = (c/a)	e. Dotação Empenhada (R\$)	% = (e/b)	g. Dotação Liquidada (R\$)	% = (g/b)
8.786.066,00	8.786.066,00	0,00	0,00	767.329,97	8,73	2.625,00	0,02

**Considerações do programa - SEPOG/GMA**

As execuções e entregas de bens ou serviços das ações orçamentárias deste Programa, foram exclusivamente com a liquidação dos Restos a Pagar Não Processados - RPNP. Desta forma, cumpre-nos alertar o Gestor, para que adote as providências nos próximos quadrimestres, visando atingir as metas previstas no PPA e LOA, bem como, os limites constitucionais de aplicação dos gastos com Educação.

**Ação: 12.368.2374 - APOIAR UNIDADES ESCOLARES QUE DESENVOLVEM MODALIDADES E TEMÁTICAS ESPECIAIS**

Finalidade: Fortalecer a realização de atividades nas unidades escolares que contemplem as modalidades e as diversas temáticas contemporâneas.

Descrição do Produto: Unidades escolares apoiadas

METAS FINANCEIRA E FÍSICA						RESULTADOS			
PROGRAMADA(Crédito Disponível)			REALIZADA				Empenhado/ Programado (%)	Liquidado/ Programado (%)	(*) Índice de desempenho
Orçamentário	% do Total Programa		No Quadrimestre		Até o Quadrimestre				
			Empenhado	Liquidado	Empenhado	Liquidado			
R\$	672.033,00	7,65	137.250,00	2.625,00	137.250,00	2.625,00	20,42	0,39	NM
Un	403,00		0,00		0,00				

**Análise da ação pela U.O.**

**1. Restrições identificadas:**

Não Informado pela Unidade

**2. Situação atual:**

Na ação foram programadas atividades que oportunizem, estimulem e fortaleçam, acompanhem e avaliem a Educação Escolar Indígena e os eixos temáticos contemporâneos, com: formação inicial e continuada para professores da Educação Indígena, assessoramento técnico e pedagógico à Educação Indígena, atendimento à Educação Indígena com o PDDE, apoio à Comissão Interinstitucional de Educação Ambiental do Estado de Rondônia - CIEARO nas reuniões, Conferência Estadual Infância Juvenil do Meio Ambiente e aquisição de acervo bibliográfico para Educação no Transito.

Devido a paralisação das aulas, as atividades foram programadas para serem executadas a partir do segundo quadrimestre. Caso as atividades presenciais não retornem algumas atividades serão reprogramadas.

**3. Resultados obtidos:**

Apoiadas unidades escolares com suporte na entrega de material (atividades escolares) para serem distribuídas as estudantes, como apoio as aulas remotas.

As ações apoiadas contribuíram para o fortalecimento das modalidades e temáticas especiais.

**Ação: 12.366.2375 - APOIAR AÇÕES PARA O DESENVOLVIMENTO DA EDUCAÇÃO DE JOVENS E ADULTOS**

Finalidade: Garantir o cumprimento das políticas públicas para a Educação de Jovens e Adultos - EJA.

Descrição do Produto: Unidades de Educação de Jovens e Adultos apoiadas

METAS FINANCEIRA E FÍSICA						RESULTADOS			
PROGRAMADA(Crédito Disponível)			REALIZADA				Empenhado/ Programado (%)	Liquidado/ Programado (%)	(*) Índice de desempenho
Orçamentário	% do Total Programa		No Quadrimestre		Até o Quadrimestre				
			Empenhado	Liquidado	Empenhado	Liquidado			
R\$	226.847,00	2,58	0,00	0,00	0,00	0,00	0,00	NE	



GOVERNO DO ESTADO DE RONDÔNIA  
Secretaria de Estado do Planejamento, Orçamento e Gestão - SEPOG  
Sistema de Planejamento Governamental (SIPLAG)

Monitoramento Quadrimestral do Exercício 2021

Período: janeiro a abril 2021

Un	20,00	0,00	0,00			
----	-------	------	------	--	--	--

**Análise da ação pela U.O.**

**1. Restrições identificadas:**

Não Informado pela Unidade

**2. Situação atual:**

Na ação foram programadas atividade de apoio a Educação de Jovens e Adultos como: Formação continuada para professores e coordenadores do sistema socioeducativo, aquisição de acervo bibliográfico e assessoramento pedagógico às unidades escolares. Devido a pandemia, as atividades foram programadas para serem executadas a partir do 2º quadrimestre. Caso as atividades presenciais não retornem haverá reprogramação do recurso alocado na ação.

Liquidadas em RPNP as aquisições de materiais didático para o Ensino Fundamental e Médio.

**3. Resultados obtidos:**

Apoiadas Unidades de Educação de Jovens e Adultos com a aquisição de 4.000 (quatro mil) Coleções de Material Didático para o Curso Modular, organizadas em 14 (catorze) cadernos para a fase anos finais do Ensino Fundamental e 36 (trinta e seis) cadernos para a Etapa do Ensino Médio, da modalidade de Educação de Jovens e Adultos - EJA, perfazendo um total 28.000 (vinte oito mil) cadernos na fase anos finais do Ensino Fundamental e 62.000 (sessenta e dois mil) cadernos na Etapa Ensino Médio.

Atendidos 18.941 (dezoito mil novecentos e quarenta e um) estudantes do Ensino Fundamental anos finais e Ensino Médio da EJA, matriculados no Curso Semestral, bem como uma estimativa de 1.153 (mil cento e cinquenta e três) professores, das Escolas e Centros Estaduais de Educação de Jovens e Adultos, do Estado de Rondônia.

As ações apoiadas garantiram o cumprimento de políticas públicas para a Educação de Jovens e Adultos-EJA.

**Ação: 12.367.2376 - APOIAR AÇÕES PARA O DESENVOLVIMENTO DA EDUCAÇÃO ESPECIAL**

Finalidade: Atender alunos com deficiência, transtornos globais do desenvolvimento e altas habilidades ou superdotação.

Descrição do Produto: Estudantes da Educação Especial Atendidos

METAS FINANCEIRA E FÍSICA						RESULTADOS		
PROGRAMADA(Crédito Disponível)		REALIZADA				Empenhado/ Programado (%)	Liquidado/ Programado (%)	(*) Índice de desempenho
Orçamentário	% do Total	No Quadrimestre		Até o Quadrimestre				
	Programa	Empenhado	Liquidado	Empenhado	Liquidado			
R\$	503.602,00	5,73	0,00	0,00	0,00	0,00	0,00	NE
Un	6681,00		0,00	0,00				

**Análise da ação pela U.O.**

**1. Restrições identificadas:**

Não Informado pela Unidade

**2. Situação atual:**

Foram programadas atividades de apoio a Educação Especial, por meio de assessoramento técnico e pedagógico e aquisição de material didático pedagógico. Devido a pandemia as atividades foram programadas para serem realizadas a partir do 2º quadrimestre. Caso as aulas presenciais não retornem algumas atividades serão reprogramadas na ação.

**3. Resultados obtidos:**

Sem resultados obtidos, no quadrimestre.

**Ação: 12.361.2377 - APOIAR AÇÕES PARA O DESENVOLVIMENTO DO ENSINO FUNDAMENTAL**

Finalidade: Oportunizar o acesso e a permanência dos estudantes no Ensino Fundamental.

Descrição do Produto: Alunos atendidos

METAS FINANCEIRA E FÍSICA						RESULTADOS		
PROGRAMADA(Crédito Disponível)		REALIZADA				Empenhado/ Programado (%)	Liquidado/ Programado (%)	(*) Índice de desempenho
Orçamentário	% do Total	No Quadrimestre		Até o Quadrimestre				
	Programa	Empenhado	Liquidado	Empenhado	Liquidado			
R\$	857.611,00	9,76	0,00	0,00	0,00	0,00	0,00	NE
Un	42466,00		0,00	0,00				

**Análise da ação pela U.O.**

**1. Restrições identificadas:**



Não Informado pela Unidade

## 2. Situação atual:

Na ação foram programadas atividades de apoio ao Ensino Fundamental como: Formações de Coordenadores pedagógicos e orientadores educacionais, formações dos profissionais lotados nas escolas com projetos e programas de Educação em Tempo Integral, assessoramento pedagógico e monitoramento nas unidades educacionais, aplicação de simulados, aquisição de materiais para distribuição e atividades do projeto Estudante Auditor.

Devido a pandemia as atividades foram programadas para serem executadas a partir do 2º quadrimestre. Caso as aulas presenciais não retornem haverá reprogramação do recurso da ação.

Liquidado na ação os RPNP de aquisições de material didático para as séries iniciais (1º e 2º ano) e 6º ao 9º ano do ensino fundamental.

## 3. Resultados obtidos:

Atendidos 66.064 estudantes do ensino fundamental (7º ao 9º ano), da rede estadual de ensino, com aquisição de coleções Microkids - tecnologia educacional, que proporciona aos alunos um ambiente virtual de aprendizagem, com diversidades de recursos digitais que podem ser acessados a qualquer momento, em especial nas ações escolares durante o período de pandemia. Adquiridos também material pedagógico para alfabetização dos 2.565 estudantes regularmente matriculados nos 1º e 2º anos iniciais do ensino fundamental da rede estadual de ensino. As ações apoiadas promovem o desenvolvimento do ensino fundamental, oportunizando o acesso e a permanência dos estudantes.

### Ação: 12.368.2378 - DESENVOLVER ATIVIDADES DE APOIO À EDUCAÇÃO BÁSICA

Finalidade: Propiciar a melhoria da qualidade da Educação Básica, com o fortalecimento do regime de colaboração entre esferas e com atividades voltadas à participação democrática, ao aprimoramento do processo de ensino e de aprendizagem, ao monitoramento das informações educacionais e à regularização das escolas e da vida escolar dos estudantes.

Descrição do Produto: Unidades escolares apoiadas

METAS FINANCEIRA E FÍSICA						RESULTADOS			
PROGRAMADA (Crédito Disponível)		REALIZADA				Empenhado/ Programado (%)	Liquidado/ Programado (%)	(*) Índice de desempenho	
Orçamentário	% do Total	No Quadrimestre		Até o Quadrimestre					
	Programa	Empenhado	Liquidado	Empenhado	Liquidado				
R\$	1.498.568,00	17,06	630.079,97	0,00	630.079,97	0,00	42,05	0,00	NE
Un	403,00		0,00		0,00				

### Análise da ação pela U.O.

#### 1. Restrições identificadas:

Não Informado pela Unidade

#### 2. Situação atual:

Foram programadas na ação atividades de apoio a educação básica como: formações, seminários e assessoramento do Programa Saúde na Escola, assessoramento, inspeção para funcionamento e regularidade escolar, Acompanhamento da frequência dos estudantes no Programa Bolsa Família, acompanhamento e levantamento do censo escolar, reuniões técnicas (PEE), campanha e divulgação do Projeto Dia de Ler Todo Dia, monitoramento e acompanhamento da Gestão Democrática Escolar (Conselhos Escolares, Protagonismo Juvenil e Projeto Político Pedagógico), encontro de gestores escolares, monitoramento e execução do Programa excelência. Devido a pandemia as atividades foram programadas a partir do 2º quadrimestre. Caso as atividades presenciais não retornem haverá reprogramação na ação.

Liquidados de RPNP, materiais esportivo, acervo bibliográfico para escolas estaduais e aquisição de insumos (álcool 70% e máscaras) para distribuir nas escolas dos municípios, ampliando a meta física estabelecida em 2020.

#### 3. Resultados obtidos:

Unidade escolares apoiadas com aquisição de 56.695 (cinquenta e seis mil seiscentos e noventa e cinco) livros do volume único do 9º ano do componente curricular de Ciências do Ensino Fundamental e volume 2 e 3 dos componentes curriculares de Físicas, Biologia e Químicas do Ensino Médio da Editora PRIMAR, material permanente para o acervo da biblioteca, destinados ao uso dos professores e estudantes da Rede Pública do Estado de Rondônia, tendo como objetivo orientar e complementar as aulas práticas dos laboratório de ciências através de conteúdos teóricos que facilitam a compreensão e aprendizado dos alunos com conteúdos atualizados.

Apoio a 400 escolas com aquisição de material esportivo, subsidiando o Componente Curricular de Educação Física e os Centros de Treinamento de Desporto Escolar - CTDE, beneficiando aproximadamente 195.975 estudantes.

Apoiado ainda 714 escolas urbana e rural dos municípios com aquisição de aquisição de material de consumo (álcool em gel 70%, álcool líquido 70% e máscaras de tecido) a serem distribuídos, em parceria no enfrentamento ao COVID-19 e na oferta de segurança aos alunos no retorno às aulas presenciais, beneficiando 171.185 alunos da rede municipal.

As ações proporcionarão melhoria na qualidade da Educação Básica, fortalecendo o regime de colaboração entre as esferas e o processo ensino aprendizagem.

### Ação: 12.361.2379 - APOIAR AÇÕES DO PROGRAMA EDUCACIONAL DE RESISTÊNCIA ÀS DROGAS-PROERD

Finalidade: Auxiliar os estudantes a reconhecerem e resistirem às pressões diretas ou indiretas que os influenciarão a experimentar álcool, cigarro, maconha, inalantes e outras drogas, ou mesmo evitarem que se envolvam em atividades violentas.



GOVERNO DO ESTADO DE RONDÔNIA  
Secretaria de Estado do Planejamento, Orçamento e Gestão - SEPOG  
Sistema de Planejamento Governamental (SIPLAG)

Monitoramento Quadrimestral do Exercício 2021

Período: janeiro a abril 2021

Descrição do Produto: Alunos atendidos

METAS FINANCEIRA E FÍSICA						RESULTADOS		
PROGRAMADA(Crédito Disponível)			REALIZADA			Empenhado/ Programado (%)	Liquidado/ Programado (%)	(*) Índice de desempenho
Orçamentário	% do Total	Programa	No Quadrimestre		Até o Quadrimestre			
			Empenhado	Liquidado	Empenhado	Liquidado		
R\$	95.865,00	1,09	0,00	0,00	0,00	0,00	0,00	NE
Un	7941,00		0,00		0,00			

**Análise da ação pela U.O.**

**1. Restrições identificadas:**

Não Informado pela Unidade

**2. Situação atual:**

Foi programada na ação aquisição de material (Reprodução de Cartilhas) para distribuição ao aluno como apoio ao Programa Educacional de Resistência às Drogas. A atividade está programada para ser executada no 2º quadrimestre.

**3. Resultados obtidos:**

Não houve resultado obtido neste quadrimestre, uma vez que a atividade está programada para o 2º quadrimestre.

**Ação: 12.368.2384 - REALIZAR JOGOS, MOSTRAS E FESTIVAIS ESTUDANTIS**

Finalidade: Promover, por meio da prática desportiva, da arte e da cultura escolar, o intercâmbio social entre os alunos das escolas das diversas regiões do estado, propiciando aos mesmos a oportunidade de participar na construção da cidadania, elevando os ideais de fraternidade, solidariedade, cultura da paz entre os povos e fair play. Ainda, fomentar o surgimento de novos talentos esportivos e artísticos, sempre norteados pelo princípios do respeito e da compreensão mútua, garantindo a representatividade do estado nos eventos nacionais em nível escolar.

Descrição do Produto: Alunos Participantes

METAS FINANCEIRA E FÍSICA						RESULTADOS		
PROGRAMADA(Crédito Disponível)			REALIZADA			Empenhado/ Programado (%)	Liquidado/ Programado (%)	(*) Índice de desempenho
Orçamentário	% do Total	Programa	No Quadrimestre		Até o Quadrimestre			
			Empenhado	Liquidado	Empenhado	Liquidado		
R\$	4.931.540,00	56,13	0,00	0,00	0,00	0,00	0,00	NE
Un	4186,00		0,00		0,00			

**Análise da ação pela U.O.**

**1. Restrições identificadas:**

Não Informado pela Unidade

**2. Situação atual:**

Foram programadas na ação atividades que irá promover, por meio da prática desportiva, da arte e da cultura escolar, o intercâmbio social entre alunos das escolas das diversas regiões do estado como: jogos escolares (fase regional, paralímpica, modalidades coletivas, modalidades individuais e fase nacional) e festival estudantil de artes. As atividades estão programadas para o 2º e 3º quadrimestre e dependente do retorno das atividades letivas. Caso as aulas presenciais não retornem haverá reprogramação na ação.

**3. Resultados obtidos:**

Não houve nenhum resultado neste quadrimestre.

**Programa: 2125 UNIVERSALIZAÇÃO DO ATENDIMENTO EDUCACIONAL**

**Objetivo(s):**

Melhorar as condições de infraestrutura escolar e de recursos pedagógicos.

**Indicador(s):**

Indicador	Unidade Medida	PPA 2020 - 2023		Índice Realizado 2020 (c)
		Índice Previsto 2021 (a)	Índice Previsto ao final do PPA	
Número de serviços e produtos entregues.	Un	81000000,00	83000000,00	92923264,17



GOVERNO DO ESTADO DE RONDÔNIA  
Secretaria de Estado do Planejamento, Orçamento e Gestão - SEPOG  
Sistema de Planejamento Governamental (SIPLAG)

Monitoramento Quadrimestral do Exercício 2021

Período: janeiro a abril 2021

Fonte.....: Secretaria de Estado da Educação - Seduc

Índ. referência: 80000000,00

Periodicidade.....: Anual

Data apuração.....: 22/08/2019

Base geográfica.....: Estadual

Fórmula de cálculo:  $\Sigma$  do número de serviços e produtos entregues anualmente: modernização de infraestrutura + transporte escolar + distribuição de merenda + modernização tecnológica + repasses realizados + termos celebrados + unidades equipadas.  
(Parâmetro para a referência: 31.070 alunos atendidos + 49.698.200 refeições unitárias + 219 unidades atendidas + 30.704,09 de repasses em reais realizados + 16 termos celebrados + 86 unidades equipadas).

Dados Financeiros do Programa

Exercício	Previsto (Dotação Atualizada)		Realizado - Liquidado		Resultado = (Realizado/Previsto)
	R\$	% sobre total do PPA da U.O.	R\$	% sobre total liquidado pela U.O.	
2020	358.824.010,59	22,94	145.300.134,03	11,97	40,49
2021	233.227.373,72	16,24	14.800.528,19	4,80	6,35
2022	-	0,00	-	0,00	0,00
2023	-	0,00	-	0,00	0,00

EXECUÇÃO ORÇAMENTÁRIA DO PROGRAMA

a. Orçamento Inicial (R\$)	b. Orçamento Atualizado (R\$)	c. Dotação Suplementada = (b-a)	% = (c/a)	e. Dotação Empenhada (R\$)	% = (e/b)	g. Dotação Liquidada (R\$)	% = (g/b)
219.677.175,00	233.227.373,72	13.550.198,72	6,16	128.134.521,30	54,93	14.800.528,19	6,34

Considerações do programa - SEPOG/GMA

Programa com baixa execução física e financeira de suas ações, exigindo que o Gestor envie esforços para que as metas estipuladas nos instrumentos de planejamento (PPA e LOA) sejam alcançadas.

Ação: 12.368.1005 - MODERNIZAR A INFRAESTRUTURA FÍSICA EDUCACIONAL

Finalidade: Propiciar um ambiente com qualidade ao desenvolvimento das atividades pedagógicas e administrativas, investindo em construção, reformas, ampliação, adequação e modernização das dependências educacionais.

Descrição do Produto: Infraestrutura Física Modernizada

METAS FINANCEIRA E FÍSICA						RESULTADOS		
PROGRAMADA(Crédito Disponível)		REALIZADA				Empenhado/ Programado (%)	Liquidado/ Programado (%)	(*) Índice de desempenho
Orçamentário	% do Total Programa	No Quadrimestre		Até o Quadrimestre				
R\$		Empenhado	Liquidado	Empenhado	Liquidado			
9.961.589,00	4,27	230.889,05	64.229,17	230.889,05	64.229,17	2,32	0,64	NM
m <sup>2</sup>	11725,70	0,00		0,00				

Análise da ação pela U.O.

1. Restrições identificadas:

ADM06 Insuficiência de técnicos para levantamento das necessidades de reformas e elaboração de projetos de construção civil.

2. Situação atual:

Na ação foi programada atividades para fiscalização, vistoria e medições, manutenção de bens imóveis (reformas) e ampliações e construções novas de unidades educacionais. No quadrimestre a ação ficou abaixo do esperado com 0,65% de despesas liquidadas, porém alguns projetos de reforma e/ou construção já estão finalizados e outros em andamento para o processo licitatório, com previsão de execução no 2º e 3º quadrimestre.

Liquidados dos RPNP a aquisição de um imóvel e aquisição de licença de uso de software para projetos.

3. Resultados obtidos:

Foi atendida a necessidade de ampliação e melhoria no ambiente físico/administrativo e pedagógico da CRE - Coordenadoria Regional de Educação de Cacoal, que atende a 25 escolas de ensino fundamental, médio, EJA e o Centro de Reabilitação Neurológica Infantil de Cacoal - CERNIC e atende, também, os municípios de Espigão D'Oeste através do NTE-Núcleo de Tecnologia Educacional e Ministro Andreazza, com aquisição de um imóvel de 1.400 metros quadrados.

Visando atender as necessidades dos engenheiros no estudo para elaboração de projetos de construção, ampliação e manutenção das



GOVERNO DO ESTADO DE RONDÔNIA  
Secretaria de Estado do Planejamento, Orçamento e Gestão - SEPOG  
Sistema de Planejamento Governamental (SIPLAG)

Monitoramento Quadrimestral do Exercício 2021

Período: janeiro a abril 2021

instalações físicas das comunidades escolares do nosso estado houve a aquisição de licença de uso dos software Eberick e QiBuilder, com suporte técnico, atualização e treinamento.  
As atividades executadas irão proporcionar um ambiente de qualidade ao desenvolvimento das atividades pedagógicas e administrativas.

**Ação: 12.368.1472 - PREVENÇÃO, CONTENÇÃO, COMBATE E MITIGAÇÃO À PANDEMIA - COVID-19 NA REDE PÚBLICA DE ENSINO**

Finalidade: Realizar aquisição direta ou o repasse para a aquisição de itens ou serviços relacionados a contenção da pandemia do coronavírus – Covid-19 na rede pública de ensino, sejam despesas com sanitização de escolas; máscaras; EPI's; materiais de higiene a alunos e/ou servidores escolares; equipamentos tecnológicos; repasses financeiros para adequações das unidades educacionais; vigilância para as escolas; bem como outras coberturas de despesas adicionais em decorrência da pandemia, como por exemplo as do transporte escolar, dentre outras.

Todos os custos da Ação devem primar pela ideia de conter e mitigar a pandemia com ações educativas, bem como apoiar situações originadas pela pandemia, considerando a segurança à saúde física e mental de todos os envolvidos no processo educacional da rede pública, sejam da rede estadual de ensino ou das redes municipais.

Descrição do Produto: Estudantes Atendidos

METAS FINANCEIRA E FÍSICA						RESULTADOS			
PROGRAMADA(Crédito Disponível)			REALIZADA				Empenhado/ Programado (%)	Liquidado/ Programado (%)	(*) Índice de desempenho
Orçamentário	% do Total	Programa	No Quadrimestre		Até o Quadrimestre				
			Empenhado	Liquidado	Empenhado	Liquidado			
R\$	2.259.861,00	0,97	605.202,58	0,00	605.202,58	0,00	26,78	0,00	NE
Un	234463,00		0,00		0,00				

**Análise da ação pela U.O.**

**1. Restrições identificadas:**

Não Informado pela Unidade

**2. Situação atual:**

A ação foi criada, no exercício de 2021, para atender estudantes direta e indiretamente, com aquisições de bens e serviços que irão apoiar situações originadas pela pandemia, considerando a segurança à saúde física e mental de todos os envolvidos no processo educacional da rede pública, sejam da rede estadual de ensino ou das redes municipais.

As atividades desta ação estão programadas para o 2º e 3º quadrimestre.

**3. Resultados obtidos:**

No primeiro quadrimestre não houve resultado, por se tratar de ação nova, criada no mês de abril.....

**Ação: 12.368.2385 - ATENDER ESTUDANTES COM TRANSPORTE ESCOLAR**

Finalidade: Garantir o acesso e a permanência dos alunos residentes em área rural, para a participação nas aulas e demais atividades educacionais das unidades escolares.

Descrição do Produto: Estudantes atendidos

METAS FINANCEIRA E FÍSICA						RESULTADOS			
PROGRAMADA(Crédito Disponível)			REALIZADA				Empenhado/ Programado (%)	Liquidado/ Programado (%)	(*) Índice de desempenho
Orçamentário	% do Total	Programa	No Quadrimestre		Até o Quadrimestre				
			Empenhado	Liquidado	Empenhado	Liquidado			
R\$	141.870.042,00	60,83	109.096.325,67	14.074.458,13	109.096.325,67	14.074.458,13	76,90	9,92	NM
Un	28411,00		0,00		0,00				

**Análise da ação pela U.O.**

**1. Restrições identificadas:**

OUT02 Outras (especificar).

**2. Situação atual:**

Na ação foram programados repasses financeiros para os municípios, atendendo o programa ir e vir, como também a manutenção dos contratos com empresas especializadas no transporte de estudantes. No quadrimestre houve liquidação com repasse aos municípios. Os contratos serão liquidados assim que retornar as atividades letivas e o transporte de alunos for efetivado.

**3. Resultados obtidos:**

Houve repasse aos municípios para garantir o acesso e permanência do estudante da área rural matriculados na rede pública de ensino, nas aulas e demais atividades escolares, assim que voltar as atividades normais.



Monitoramento Quadrimestral do Exercício 2021

Período: janeiro a abril 2021

**Ação: 12.368.2386 - DISTRIBUIR MERENDA ESCOLAR AOS ESTUDANTES**

Finalidade: Atender alunos com merenda escolar, considerando as necessidades nutricionais dos educandos durante sua permanência na unidade escolar.

Descrição do Produto: Merenda distribuída

METAS FINANCEIRA E FÍSICA						RESULTADOS			
PROGRAMADA(Crédito Disponível)			REALIZADA				Empenhado/ Programado (%)	Liquidado/ Programado (%)	(*) Índice de desempenho
Orçamentário	% do Total	Programa	No Quadrimestre		Até o Quadrimestre				
			Empenhado	Liquidado	Empenhado	Liquidado			
R\$	24.457.599,72	10,49	1.475.618,36	637.256,44	1.475.618,36	637.256,44	6,03	2,61	NM
Un	54103280,00		0,00		0,00				

**Análise da ação pela U.O.**

**1. Restrições identificadas:**

ADM02 Atividades dependentes de articulação com outras unidades administrativas.

**2. Situação atual:**

Na ação foi programada a distribuição de merendas a alunos da rede estadual de ensino, garantidas pelos programas PNAE e PEALE. A execução ficou muito abaixo do esperado, uma vez que estamos em fase de regularização do cartão alimentação dos estudantes, estando programado a execução para o 2º e 3º quadrimestre, sendo que o valor repassado refere-se a uma parcela extra do PNAE, para complementação nutricional dos estudantes.

Liquidados dos RPNP repasse financeiro do PNAE e PEALE.

**3. Resultados obtidos:**

A distribuição de merendas, no período de pandemia, será feita por meio de kits de alimentação, para suplementação nutricional dos estudantes da rede pública de ensino.

**Ação: 12.126.2387 - MODERNIZAR A INFRAESTRUTURA TECNOLÓGICA DE TI**

Finalidade: Oportunizar recursos de tecnologia da informação, buscando a modernização das unidades educacionais para um melhor atendimento aos alunos, aos profissionais e à sociedade em geral.

Descrição do Produto: Unidades Educacionais modernizadas

METAS FINANCEIRA E FÍSICA						RESULTADOS			
PROGRAMADA(Crédito Disponível)			REALIZADA				Empenhado/ Programado (%)	Liquidado/ Programado (%)	(*) Índice de desempenho
Orçamentário	% do Total	Programa	No Quadrimestre		Até o Quadrimestre				
			Empenhado	Liquidado	Empenhado	Liquidado			
R\$	11.423.140,00	4,90	10.986.467,92	0,00	10.986.467,92	0,00	96,18	0,00	NE
Un	84,00		0,00		0,00				

**Análise da ação pela U.O.**

**1. Restrições identificadas:**

Não Informado pela Unidade

**2. Situação atual:**

Na ação foram programadas atividades de suporte técnico, aquisições de material de consumo, equipamentos de informática e processamentos de dados. As aquisições foram programadas para o 2º e 3º quadrimestre. Houve empenho no quadrimestre de 96,18% do recurso atual da ação para aquisição de computadores.

Liquidados dos RPNP as aquisições de softwares e equipamentos de informática.

**3. Resultados obtidos:**

416 Unidades educacionais modernizadas com aquisição de bens e serviços que irão oportunizar acesso a tecnologia da informação.

**Ação: 12.368.2393 - DESCENTRALIZAR RECURSOS ÀS UNIDADES EXECUTORAS**

Finalidade: Repassar recursos para a manutenção e implementação de melhorias nas unidades educacionais, bem como para suprir necessidades excepcionais ou de interesse público, objetivando proporcionar maior rapidez e eficácia na operacionalização das atividades educativas.

Descrição do Produto: Recursos Descentralizados



GOVERNO DO ESTADO DE RONDÔNIA  
Secretaria de Estado do Planejamento, Orçamento e Gestão - SEPOG  
Sistema de Planejamento Governamental (SIPLAG)

Monitoramento Quadrimestral do Exercício 2021

Período: janeiro a abril 2021

METAS FINANCEIRA E FÍSICA						RESULTADOS			
PROGRAMADA(Crédito Disponível)		REALIZADA				Empenhado/ Programado (%)	Liquidado/ Programado (%)	(*) Índice de desempenho	
Orçamentário	% do Total	No Quadrimestre		Até o Quadrimestre					
	Programa	Empenhado	Liquidado	Empenhado	Liquidado				
R\$	27.274.353,00	11,69	31.723,14	24.584,45	31.723,14	24.584,45	0,12	0,09	1.09
R\$	29820256,00		24584,45		24584,45				

**Análise da ação pela U.O.**

**1. Restrições identificadas:**

Não Informado pela Unidade

**2. Situação atual:**

Foram programados na ação a descentralização de recursos do Programa de Apoio Financeiro as Unidades Executoras, Programa de Apoio Financeiro ao Esporte Escolar, Programa Excelência, como também auxílio financeiro às EFAS. Os repasses irão acontecer a partir do 2º quadrimestre, pois está em fase de regularização e entrega dos cartões para execução dos recursos pelas unidades, do crédito a ser liberado pela mantenedora. Empenhado e liquidado no quadrimestre Proafi adicional para a Escola Oswaldo Piana em Seringueiras, para conclusão da obra de construção de um refeitório.

Liquidados dos RPNP recursos descentralizados às unidades executoras.

**3. Resultados obtidos:**

Recursos descentralizados que resultará na aquisição de bens e serviços para manutenção e implementação de melhorias nas unidades educacionais.

**Ação: 12.368.2395 - CELEBRAR PACTOS**

Finalidade: Celebrar pactos diversos, objetivando a execução descentralizada de programas, ações, projetos, atividades e/ou eventos de interesse público.

Descrição do Produto: Termos pactuados

METAS FINANCEIRA E FÍSICA						RESULTADOS			
PROGRAMADA(Crédito Disponível)		REALIZADA				Empenhado/ Programado (%)	Liquidado/ Programado (%)	(*) Índice de desempenho	
Orçamentário	% do Total	No Quadrimestre		Até o Quadrimestre					
	Programa	Empenhado	Liquidado	Empenhado	Liquidado				
R\$	8.280.789,00	3,55	320.000,00	0,00	320.000,00	0,00	3,86	0,00	NE
Un	16,00		0,00		0,00				

**Análise da ação pela U.O.**

**1. Restrições identificadas:**

Não Informado pela Unidade

**2. Situação atual:**

Na ação serão executados os pactos celebrados, por meio de termo de adesão, termo de cooperação e celebração de convênios. No primeiro quadrimestre não houve nenhum pacto celebrado para execução. As emendas parlamentares suplementadas estão programadas para o 2º e 3º quadrimestre.

Liquidados dos RPNP, emendas e outros pactos.

**3. Resultados obtidos:**

Pactos celebrados que proporcionaram a descentralização de recursos que resultará na aquisição de bens e serviços para implementação de melhorias nas unidades educacionais.

**Ação: 12.368.2398 - EQUIPAR UNIDADES EDUCACIONAIS**

Finalidade: Suprir a necessidade de equipamentos, mobiliários máquinas e utensílios nas unidades, substituindo quando for o caso, modernizando os ambientes educacionais e dando mais conforto para os alunos e servidores.

Descrição do Produto: Unidades Educacionais equipadas

METAS FINANCEIRA E FÍSICA						RESULTADOS			
PROGRAMADA(Crédito Disponível)		REALIZADA				Empenhado/ Programado (%)	Liquidado/ Programado (%)	(*) Índice de desempenho	
Orçamentário	% do Total	No Quadrimestre		Até o Quadrimestre					
	Programa	Empenhado	Liquidado	Empenhado	Liquidado				
R\$	7.700.000,00	3,30	5.388.294,58	0,00	5.388.294,58	0,00	69,98	0,00	NE
Un	5,00		0,00		0,00				





GOVERNO DO ESTADO DE RONDÔNIA  
Secretaria de Estado do Planejamento, Orçamento e Gestão - SEPOG  
Sistema de Planejamento Governamental (SIPLAG)

Monitoramento Quadrimestral do Exercício 2021

Período: janeiro a abril 2021

Análise da ação pela U.O.

1. Restrições identificadas:

Não Informado pela Unidade

2. Situação atual:

Foram programadas nesta ação aquisição de equipamentos, mobiliário, máquinas e utensílios para as unidades educacionais. As aquisições estão programadas para o 2º e 3º quadrimestre.

Liquidados dos RPNP, equipamentos, materiais permanente e utensílios.

3. Resultados obtidos:

Equipadas 403 unidades educacionais com equipamentos, materiais permanentes e utensílios que irão suprir a necessidade das unidades educacionais, contribuindo para a melhoria dos ambientes escolares e administrativos, otimizando o trabalho das equipes, modernizando e dando mais conforto.

DESCENTRALIZAÇÃO RECEBIDA

U.O: 16.004 - SUPERINTENDÊNCIA ESTADUAL DA JUVENTUDE, CULTURA, ESPORTE E LAZER

Programa: 2010 DESENVOLVIMENTO SOCIAL DA JUVENTUDE

Objetivo(s):

Promover o desenvolvimento, planejamento e fomento das atividades juvenis com uma visão ampla e integrada no Estado; Estabelecer um processo democrático de participação na gestão das políticas e dos recursos públicos; assegurar uma partilha equilibrada dos recursos entre os diversos segmentos; articular e implementar políticas que promovam a interação da juventude com as demais áreas do conhecimento.

Indicador(s):

Indicador	Unidade Medida	PPA 2020 - 2023		Índice Realizado 2020 (c)
		Índice Previsto 2021 (a)	Índice Previsto ao final do PPA	
Ações no Âmbito Juvenil.	Un	6,00	6,00	7,00

Fonte.....: SEJUCEL

Índ. referência: 5,00

Periodicidade.....: Anual

Data apuração.....: 15/08/2019

Base geográfica.....: Estadual

Fórmula de cálculo:  $\Sigma$  do número de ações realizadas anualmente. Semana da Juventude + Jogos da Juventude Universitária de Rondônia - JOJURO + Fórum Estadual da Juventude + Emprega Jovem + #VOUBEMNOENEM + HACKTHON

Dados Financeiros do Programa

Exercício	Previsto (Dotação Atualizada)		Realizado - Liquidado		Resultado = (Realizado/Previsto)
	R\$	% sobre total do PPA da U.O.	R\$	% sobre total liquidado pela U.O.	
2020	155.295,00	1,13	17.135,36	0,44	11,03
2021	22.000,00	0,14	2.050,00	0,23	9,32
2022	-	0,00	-	0,00	0,00
2023	-	0,00	-	0,00	0,00

EXECUÇÃO ORÇAMENTÁRIA DO PROGRAMA

a. Orçamento Inicial (R\$)	b. Orçamento Atualizado (R\$)	c. Dotação Suplementada = (b-a)	% = (c/a)	e. Dotação Empenhada (R\$)	% = (e/b)	g. Dotação Liquidada (R\$)	% = (g/b)
----------------------------	-------------------------------	---------------------------------	-----------	----------------------------	-----------	----------------------------	-----------



GOVERNO DO ESTADO DE RONDÔNIA  
Secretaria de Estado do Planejamento, Orçamento e Gestão - SEPOG  
Sistema de Planejamento Governamental (SIPLAG)

Monitoramento Quadrimestral do Exercício 2021

Período: janeiro a abril 2021

22.000,00 | 22.000,00 | 0,00 | 0,00 | 2.050,00 | 9,31 | 2.050,00 | 9,31

**Considerações do programa - SEPOG/GMA**

Este programa possui apenas 01 (uma) ação orçamentária, a qual teve baixa execução orçamentária, bem como, apresentou elevada meta física (realizou 357% do previsto). Entretanto, esta equipe técnica alerta para possível equívoco na informação da meta física, pois o produto é "Políticas incentivadas", e a interpretação dos dados inseridos seria de 25 políticas incentivadas, sem concordância com o teor do item "Resultados Obtidos". Outra interpretação dos dados, seria que a meta foi subestimada.

**Ação: 14.422.2103 - FORMULAR E INCENTIVAR POLÍTICAS PÚBLICAS VOLTADAS AO DESENVOLVIMENTO SOCIAL DA JUVENTUDE**

Finalidade: Fomentar o desenvolvimento de atividades e projetos voltados ao Público Jovem do Estado de Rondônia, em conformidade ao disposto na Lei. nº 12.852/2013 Estatuto da Juventude e Lei Estadual nº 2.918/2012.

Descrição do Produto: Políticas incentivadas, através de ações e programas.

METAS FINANCEIRA E FÍSICA						RESULTADOS			
PROGRAMADA (Crédito Disponível)			REALIZADA				Empenhado/ Programado (%)	Liquidado/ Programado (%)	(*) Índice de desempenho
Orçamentário	% do Total Programa		No Quadrimestre		Até o Quadrimestre				
			Empenhado	Liquidado	Empenhado	Liquidado			
R\$	22.000,00	100,00	2.050,00	2.050,00	2.050,00	2.050,00	9,32	9,32	0,02
Un	7,00		25,00		25,00				

**Análise da ação pela U.O.**

**1. Restrições identificadas:**

FIN01 Indisponibilidade de recursos financeiros.  
OUT02 Outras (especificar).

**2. Situação atual:**

FORMULAR E INCENTIVAR POLÍTICAS PÚBLICAS VOLTADAS AO DESENVOLVIMENTO SOCIAL DA JUVENTUDE

Neste primeiro quadrimestre esta coordenadoria se encontra realizando ações que envolve a colaboração de jovens voluntários para auxiliar no combate ao Covid-19 e em fase de execução do projeto Emprega Mais, Empreenda Juventude ao qual busca qualificar jovens para o mercado de trabalho em todo o Estado de Rondônia.

**3. Resultados obtidos:**

Juventude Voluntária:

- Drive Thru de Testes rápidos: Atendemos 5 regiões com o total de 7 ações
- Produção de Máscaras descartáveis: atendemos a Região I com o total de 8 ações.
- Organizar almoxarifado de insumos da SESA: atendemos a Região I com o total de 1 ação.

Emprega Mais, Empreenda juventude:

- Curso de Empreendedorismo
- Curso de Auxiliar Administrativo
- Curso de Gestão da Propriedade Rural
- Curso de Atendimento ao Público
- Curso de Relações Interpessoais
- Assistente de recursos Humanos

Os cursos atenderam as 10 regiões de Rondônia de forma Remota, com até o momento 821 matriculados.

**Programa: 2093 DESENVOLVIMENTO CULTURAL**

**Objetivo(s):**

Formular e fomentar políticas, projetos e ações que promovam a cidadania por meio de acesso as políticas e bens culturais

**Indicador(s):**

Indicador	Unidade Medida	PPA 2020 - 2023		Índice Realizado 2020 (c)
		Índice Previsto 2021 (a)	Índice Previsto ao final do PPA	
Números de eventos realizados	Un	32,00	36,00	0,00

Fonte.....: SEJUCEL/CODEC

Índ. referência: 30,00

Periodicidade.....: Anual

Data apuração.....: 19/08/2019

Base geográfica.....:



GOVERNO DO ESTADO DE RONDÔNIA  
Secretaria de Estado do Planejamento, Orçamento e Gestão - SEPOG  
Sistema de Planejamento Governamental (SIPLAG)

Monitoramento Quadrimestral do Exercício 2021

Período: janeiro a abril 2021

Base geográfica.....: Estadual

Fórmula de cálculo:  $\Sigma$  do número de atendimentos realizados anualmente.  
Eventos Culturais com datas comemorativas + Manifestações Culturais Tradicionais e Populares + Feiras Artesanais + Cursos de Capacitações + Congressos + Fiscalizações do Patrimônio Cultural Material e Imaterial.

Dados Financeiros do Programa

Exercício	Previsto (Dotação Atualizada)		Realizado - Liquidado		Resultado = (Realizado/Previsto)
	R\$	% sobre total do PPA da U.O.	R\$	% sobre total liquidado pela U.O.	
2020	2.541.561,80	18,48	204.635,61	5,23	8,05
2021	6.091.854,00	39,97	0,00	0,00	0,00
2022	-	0,00	-	0,00	0,00
2023	-	0,00	-	0,00	0,00

EXECUÇÃO ORÇAMENTÁRIA DO PROGRAMA

a. Orçamento Inicial (R\$)	b. Orçamento Atualizado (R\$)	c. Dotação Suplementada = (b-a)	% = (c/a)	e. Dotação Empenhada (R\$)	% = (e/b)	g. Dotação Liquidada (R\$)	% = (g/b)
6.043.854,00	6.091.854,00	48.000,00	0,79	7.959,00	0,13	0,00	0,00

Considerações do programa - SEPOG/GMA

Este programa é composto por 02 (duas) ações orçamentárias que, neste primeiro quadrimestre, não foram executadas (sem meta física e sem execução de despesas. Observamos que na Ação 1051 - há previsão de recursos de convênios (fonte 0216) e, até a presente data, não tiveram execução. Portanto, caso haja frustração desta receita, deverá ocorrer a limitação de empenhos nesta fonte específica (0216).

Ação: 13.392.1049 - APOIAR MANIFESTAÇÕES CULTURAIS TRADICIONAIS E FESTAS POPULARES

Finalidade: Promover e Apoiar manifestações culturais tradicionais e populares, valorizando e preservando os bens culturais e imateriais, contribuindo para o desenvolvimento humano da população.

Descrição do Produto: Manifestações culturais e festas populares apoiadas

METAS FINANCEIRA E FISICA						RESULTADOS			
PROGRAMADA(Crédito Disponível)			REALIZADA			Empenhado/ Programado (%)	Liquidado/ Programado (%)	(*) Índice de desempenho	
Orçamentário	% do Total Programa	No Quadrimestre		Até o Quadrimestre					
		Empenhado	Liquidado	Empenhado	Liquidado				
R\$	51.400,00	0,84	7.959,00	0,00	7.959,00	0,00	15,48	0,00	NE
Un	17,00		0,00		0,00				

Análise da ação pela U.O.

1. Restrições identificadas:

Não Informado pela Unidade

2. Situação atual:

Devido a publicação da LEI N° 4.938, DE 30 DE DEZEMBRO DE 2020, que Estima a receita e fixa a despesa do Estado de Rondônia para o exercício financeiro de 2021 e QDD 2021, no qual destacamos alteração orçamentária (REDUÇÃO), em ato emanado pela Assembleia Legislativa do Estado em 30/12/2020, o qual Anula a importância de R\$ 4.143.313,00 (quatro milhões, cento e quarenta e três mil trezentos e treze reais) da programação à Fonte 0100000000, referente a dotação desta Unidade Gestora 16.004 - SEJUCEL, prevista para atendimento às ações administrativas e finalísticas no Exercício 2021. E ainda comparado a situação de calamidade pública em que o país e o Estado está inserido e considerando que a área cultural foi a mais afetada e por gerar aglomeração, as ações da coordenação foram suspensas, impossibilitando a execução orçamentária.

3. Resultados obtidos:

Não houve resultados obtidos devido a situação exposta na questão 1.

Ação: 13.392.1051 - PROMOVER AÇÕES PARA DESENVOLVIMENTO CULTURAL

Finalidade: Promover ações para desenvolvimento cultural com difusão, manutenção e preservação da cultura contribuindo para o desenvolvimento humano da população e preservação dos bens culturais materiais.

Descrição do Produto: Ações para desenvolvimento cultural promovidas

METAS FINANCEIRA E FISICA						RESULTADOS		
PROGRAMADA(Crédito Disponível)			REALIZADA			Empenhado/ Programado (%)	Liquidado/ Programado (%)	(*) Índice de desempenho
Orçamentário	% do Total Programa	No Quadrimestre		Até o Quadrimestre				
		Empenhado	Liquidado	Empenhado	Liquidado			



GOVERNO DO ESTADO DE RONDÔNIA  
Secretaria de Estado do Planejamento, Orçamento e Gestão - SEPOG  
Sistema de Planejamento Governamental (SIPLAG)

Monitoramento Quadrimestral do Exercício 2021

Período: janeiro a abril 2021

PROGRAMADA (Crédito Disponível)		REALIZADA				Empenhado/ Programado (%)	Liquidado/ Programado (%)	(*) Índice de desempenho
Orçamentário	% do Total	No Quadrimestre		Até o Quadrimestre				
	Programa	Empenhado	Liquidado	Empenhado	Liquidado			
R\$	6.040.454,00	99,16	0,00	0,00	0,00	0,00	0,00	NE
Un	16,00		0,00		0,00			

Análise da ação pela U.O.

1. Restrições identificadas:

Não Informado pela Unidade

2. Situação atual:

Devido a publicação da LEI N° 4.938, DE 30 DE DEZEMBRO DE 2020, que Estima a receita e fixa a despesa do Estado de Rondônia para o exercício financeiro de 2021 e QDD 2021, no qual destacamos alteração orçamentária (REDUÇÃO), em ato emanado pela Assembleia Legislativa do Estado em 30/12/2020, o qual Anula a importância de R\$ 4.143.313,00 (quatro milhões, cento e quarenta e três mil trezentos e treze reais) da programação à Fonte 0100000000, referente a dotação desta Unidade Gestora 16.004 - SEJUCEL, prevista para atendimento às ações administrativas e finalísticas no Exercício 2021. E ainda comparado a situação de calamidade pública em que o país e o Estado está inserido e considerando que a área cultural foi a mais afetada e por gerar aglomeração, as ações da coordenação foram suspensas, impossibilitando a execução orçamentária.

3. Resultados obtidos:

Não houve resultados obtidos. Justificativa exposta na "questão " 1 acima.

**Programa: 2094 DESENVOLVIMENTO DO DESPORTO E LAZER**

Objetivo(s):

Proporcionar atividades desportivas e de lazer a população com incentivos para o surgimento de novos talentos esportivos, capacitação e qualificação dos gestores esportivos e comunidade com cursos de iniciação esportiva, reforma e ampliação dos espaços esportivos contribuindo para o desenvolvimento humano, melhoria de qualidade de vida e inclusão social.

Indicador(s):

Indicador	Unidade Medida	PPA 2020 - 2023		Índice Realizado 2020 (c)
		Índice Previsto 2021 (a)	Índice Previsto ao final do PPA	
Numero de Pessoas Atingidas	Un	3200,00	3500,00	1350,00

Fonte.....: SEJUCEL

Índ. referência: 3000,00

Periodicidade.....: Anual

Data apuração.....: 15/08/2019

Base geográfica.....: Estadual

Fórmula de cálculo:  $\Sigma$  do número de pessoas atingidas anualmente. Comissão Técnica + Atletas + Arbitragem, dos programas realizados: Jogos Intermunicipais de Rondônia, Jogos da Comunidade Indígenas, Jogos Universitários de Rondônia, Programa Bolsa Atletas.

Dados Financeiros do Programa

Exercício	Previsto (Dotação Atualizada)		Realizado - Liquidado		Resultado = (Realizado/Previsto)
	R\$	% sobre total do PPA da U.O.	R\$	% sobre total liquidado pela U.O.	
2020	6.472.840,91	47,07	557.882,82	14,26	8,62
2021	5.472.746,52	35,91	8.625,00	0,95	0,16
2022	-	0,00	-	0,00	0,00
2023	-	0,00	-	0,00	0,00

EXECUÇÃO ORÇAMENTÁRIA DO PROGRAMA

a. Orçamento Inicial (R\$)	b. Orçamento Atualizado (R\$)	c. Dotação Suplementada = (b-a)	% = (c/a)	e. Dotação Empenhada (R\$)	% = (e/b)	g. Dotação Liquidada (R\$)	% = (g/b)
-------------------------------	----------------------------------	---------------------------------------	--------------	-------------------------------	--------------	-------------------------------	--------------



GOVERNO DO ESTADO DE RONDÔNIA  
Secretaria de Estado do Planejamento, Orçamento e Gestão - SEPOG  
Sistema de Planejamento Governamental (SIPLAG)

Monitoramento Quadrimestral do Exercício 2021

Período: janeiro a abril 2021

2.116.764,00 | 5.472.746,52 | 3.355.982,52 | 158,54 | 2.262.611,00 | 41,34 | 8.625,00 | 0,15

**Considerações do programa - SEPOG/GMA**

Este programa apresentou baixa execução física e financeira de suas ações, algumas possuem as justificativas cabíveis, entretanto, sugerimos que o Gestor avalie se as metas inicialmente previstas (PPA e LOA) serão alcançadas nos próximos quadrimestres.

**Ação: 27.812.1008 - PROJETO DE DESENVOLVIMENTO DO LAZER - PRODEL**

Finalidade: Visa a implementação das ações destinadas ao Lazer de forma a promover a qualidade de vida a população rondoniense envolvida nas atividades

Descrição do Produto: Evento realizado por região

METAS FINANCEIRA E FÍSICA						RESULTADOS		
PROGRAMADA(Crédito Disponível)		REALIZADA				Empenhado/ Programado (%)	Liquidado/ Programado (%)	(*) Índice de desempenho
Orçamentário	% do Total	No Quadrimestre		Até o Quadrimestre				
	Programa	Empenhado	Liquidado	Empenhado	Liquidado			
R\$	0,00	0,00	0,00	0,00	0,00	0,00	0,00	NE
Un	6,00	0,00		0,00				

**Análise da ação pela U.O.**

**1. Restrições identificadas:**

ORC04 Contingenciamento Orçamentário.

**2. Situação atual:**

Na elaboração do Planejamento para a LOA 2021, a SEJUCEL apresentou previsão de Dotação Orçamentária para cobertura do PA 1008, em R\$ 100.000,00. Contudo, em razão de Emenda Parlamentar, a LOA 2021 publicou Dotação Orçamentária ao PA1008 ao total de R\$ 10.000,00, 10% do valor previsto para cobertura das despesas no período de 12 meses. Cenário esse extremamente prejudicial às contas de Governo e garantia da realização do Projeto de Desenvolvimento do Lazer sob responsabilidade deste órgão. As tratativas junto ao Poder Legislativo estão sendo adotadas desde o início do exercício pela Coordenação Administrativa e Financeira, contudo, até o momento, permanece inalterada. Foi diminuição orçamentária da Ação 1008 - PROJETO DE DESENVOLVIMENTO DO LAZER - PRODEL através de anulação para atender o PA 2087 a fim de se evitar a contração de dívidas e prejuízos maiores à Administração, sob acordo de restituição dos valores ao Programa, quando da Suplementação através de PL apresentada à ALE/RO.

**3. Resultados obtidos:**

O produto da ação correspondente ao 1º quadrimestre devido a diminuição orçamentária para atender o PA 2087 da Coordenação Administrativa e Financeira foi de 00%, do previsto para o ano de 2021. Contudo, a situação orçamentária da unidade, em caso de continuidade do déficit, apresentará resultados negativos nos próximos quadrimestres.

**Ação: 27.811.1064 - IMPLEMENTAR O DESENVOLVIMENTO DO DESPORTO DE RENDIMENTO – PRODER**

Finalidade: Visa a implementação das ações destinadas ao Desporto de Rendimento dentro do Sistema Estadual e Nacional de Desporto de forma a promover o desenvolvimento de competições de alto rendimento, objetivando a elevação da capacidade técnica e profissional de todos os agentes do desporto, de relevante interesse do estado e em todos os níveis de atuação.

Descrição do Produto: Eventos realizados por região.

METAS FINANCEIRA E FÍSICA						RESULTADOS		
PROGRAMADA(Crédito Disponível)		REALIZADA				Empenhado/ Programado (%)	Liquidado/ Programado (%)	(*) Índice de desempenho
Orçamentário	% do Total	No Quadrimestre		Até o Quadrimestre				
	Programa	Empenhado	Liquidado	Empenhado	Liquidado			
R\$	1.015.189,74	18,55	8.625,00	8.625,00	8.625,00	0,85	0,85	NM
Un	21,00	0,00		0,00				

**Análise da ação pela U.O.**

**1. Restrições identificadas:**

ORC04 Contingenciamento Orçamentário.

**2. Situação atual:**

Na elaboração do Planejamento para a LOA 2021, a SEJUCEL apresentou previsão de Dotação Orçamentária para cobertura do PA 1064, em R\$ 1.551.703,00. Contudo, em razão de Emenda Parlamentar, a LOA 2021 publicou Dotação Orçamentária ao PA 1064 ao total de R\$ 155.171,00, 10% do valor previsto para cobertura das despesas no período de 12 meses. Cenário esse extremamente prejudicial às contas de Governo e garantia da realização do Projeto de Desenvolvimento do Lazer sob responsabilidade deste órgão. As tratativas junto ao Poder Legislativo estão sendo adotadas desde o início do exercício pela Coordenação Administrativa e Financeira,



GOVERNO DO ESTADO DE RONDÔNIA  
Secretaria de Estado do Planejamento, Orçamento e Gestão - SEPOG  
Sistema de Planejamento Governamental (SIPLAG)

Monitoramento Quadrimestral do Exercício 2021

Período: janeiro a abril 2021

contudo, até o momento, permanece inalterada.

Foi diminuição orçamentária da Ação 1064 - IMPLEMENTAR O DESENVOLVIMENTO DO DESPORTO DE RENDIMENTO – PRODER através de anulação para atender o PA 2087 a fim de se evitar a contração de dívidas e prejuízos maiores à Administração, sob acordo de restituição dos valores ao Programa, quando da Suplementação através de PL apresentada à ALE/RO.

Para atender o Processos Administrativos 0032.206537/2019-22 - Modernização do Complexo Esportivo João Saldanha no Município de Guajará-Mirim/RO) foi diminuído através de CRÉDITO POR ANULAÇÃO REDUZ - conforme DECRETO Nº 25.841, DE 24 DE FEVEREIRO DE 2021 CRÉDITO ADICIONAL SUPLEMENTAR POR ANULAÇÃO SUPLEMENTA para atender o PA: 1100 - Elemento de Despesa: 44.90.51 - Contrapartida para atender o processos citado.

### 3. Resultados obtidos:

O produto da ação correspondente ao 1º quadrimestre devido a diminuição orçamentária para atender o PA 2087 da Coordenação Administrativa e Financeira e PA 1100 contrapartida para atender a Modernização do Complexo Esportivo João Saldanha no Município de Guajará-Mirim/RO) foi de 00%, do previsto para o ano de 2021. Contudo, a situação orçamentária da unidade, em caso de continuidade do déficit, apresentará resultados negativos nos próximos quadrimestres.

### Ação: 27.812.1149 - APOIAR ENTIDADES DESPORTIVAS – PRODESP

Finalidade: Visa a implementação das ações destinadas ao apoio as entidades esportivas de abrangência estadual e municipal, integrantes do Sistema Estadual de Desporto de forma a promover o fomento da modalidade em todas as suas manifestações, objetivando a elevação do número de praticante através da inserção social dos jovens em situação de risco bem como o estabelecimento dos Centros de Iniciação Esportivas.

Descrição do Produto: Entidades desportivas apoiadas

METAS FINANCEIRA E FÍSICA						RESULTADOS			
PROGRAMADA(Crédito Disponível)		REALIZADA				Empenhado/ Programado (%)	Liquidado/ Programado (%)	(*) Índice de desempenho	
Orçamentário	% do Total	No Quadrimestre		Até o Quadrimestre					
	Programa	Empenhado	Liquidado	Empenhado	Liquidado				
R\$	3.505.805,78	64,06	2.253.986,00	0,00	2.253.986,00	0,00	64,29	0,00	NM
Un	10,00		10,00		10,00				

### Análise da ação pela U.O.

#### 1. Restrições identificadas:

ORC04 Contingenciamento Orçamentário.

#### 2. Situação atual:

Na elaboração do Planejamento para a LOA 2021, a SEJUCEL apresentou previsão de Dotação Orçamentária para cobertura do PA 1149, em R\$ 100.000,00. Contudo, em razão de Emenda Parlamentar, a LOA 2021 publicou Dotação Orçamentária ao PA 1149 ao total de R\$ 10.000,00, 10% do valor previsto para cobertura das despesas no período de 12 meses. Cenário esse extremamente prejudicial às contas de Governo e garantia da realização do Projeto de Desenvolvimento do Lazer sob responsabilidade deste órgão.

As tratativas junto ao Poder Legislativos estão sendo adotadas desde o início do exercício pela Coordenação Administrativa e Financeira, contudo, até o momento, permanece inalterada.

Foi diminuição orçamentária da Ação 1149 - APOIAR ENTIDADES DESPORTIVAS – PRODESP através de anulação para atender o PA 2087 a fim de se evitar a contração de dívidas e prejuízos maiores à Administração, sob acordo de restituição dos valores ao Programa, quando da Suplementação através de PL apresentada à ALE/RO.

Para atender o Processos Administrativos 0032.206537/2019-22 - Modernização do Complexo Esportivo João Saldanha no Município de Guajará-Mirim/RO) foi diminuído através de CRÉDITO POR ANULAÇÃO REDUZ - conforme DECRETO Nº 25.841, DE 24 DE FEVEREIRO DE 2021 CRÉDITO ADICIONAL SUPLEMENTAR POR ANULAÇÃO SUPLEMENTA para atender o PA: 1100 - Elemento de Despesa: 44.90.51 - Contrapartida para atender o processos citado.

### 3. Resultados obtidos:

O produto da ação correspondente ao 1º quadrimestre devido a diminuição orçamentária para atender o PA 2087 da Coordenação Administrativa e Financeira e PA 1100 contrapartida para atender a Modernização do Complexo Esportivo João Saldanha no Município de Guajará-Mirim/RO) foi de 00%, do previsto para o ano de 2021. Contudo, a situação orçamentária da unidade, em caso de continuidade do déficit, apresentará resultados negativos nos próximos quadrimestres. Em relação aos empenhos das emendas parlamentares as mesmas serão realizadas apenas no segundo e terceiro quadrimestre

### Ação: 27.811.1154 - CAPACITAR OS AGENTES DO ESPORTE – PROCAP

Finalidade: Implementação ações destinadas a capacitação e aperfeiçoamento dos profissionais de Educação Física, gestores municipais e agentes do desporto através de subsídios que permitam um melhor desempenho e uma maior segurança nos serviços prestados, contribuindo para o aumento da credibilidade destes profissionais junto a sociedade.

Descrição do Produto: Agentes do esporte capacitados

METAS FINANCEIRA E FÍSICA						RESULTADOS		
PROGRAMADA(Crédito Disponível)		REALIZADA				Empenhado/ Programado (%)	Liquidado/ Programado (%)	(*) Índice de desempenho
Orçamentário	% do Total	No Quadrimestre		Até o Quadrimestre				
	Programa	Empenhado	Liquidado	Empenhado	Liquidado			



GOVERNO DO ESTADO DE RONDÔNIA  
Secretaria de Estado do Planejamento, Orçamento e Gestão - SEPOG  
Sistema de Planejamento Governamental (SIPLAG)

Monitoramento Quadrimestral do Exercício 2021

Período: janeiro a abril 2021

R\$	0,00	0,00	0,00	0,00	0,00	0,00	0,00	0,00	NM
Un	10,00		10,00		10,00				

### Análise da ação pela U.O.

#### 1. Restrições identificadas:

ORC04 Contingenciamento Orçamentário.

#### 2. Situação atual:

Na elaboração do Planejamento para a LOA 2021, a SEJUCEL apresentou previsão de Dotação Orçamentária para cobertura do PA 1154, em R\$ 130.000,00. Contudo, em razão de Emenda Parlamentar, a LOA 2021 publicou Dotação Orçamentária ao PA 1154 ao total de R\$ 13.000,00, 10% do valor previsto para cobertura das despesas no período de 12 meses. Cenário esse extremamente prejudicial às contas de Governo e garantia da realização do Projeto de Desenvolvimento do Lazer sob responsabilidade deste órgão.

As tratativas junto ao Poder Legislativo estão sendo adotadas desde o início do exercício pela Coordenação Administrativa e Financeira, contudo, até o momento, permanece inalterada.

Foi diminuição orçamentária da Ação 1154 - CAPACITAR OS AGENTES DO ESPORTE – PROCAP através de anulação para atender o PA 2087 a fim de se evitar a contração de dívidas e prejuízos maiores à Administração, sob acordo de restituição dos valores ao Programa, quando da Suplementação através de PL apresentada à ALE/RO e para atender o PA: 1100 - Elemento de Despesa: 44.90.51 - Contrapartida para atender o Processos Administrativos 0032.206537/2019-22 - Modernização do Complexo Esportivo João Saldanha no Município de Guajará-Mirim/RO)

Mesmo na adversidade a Coordenação de Esporte e Lazer utilizou a internet para chegar a população rondoniense através do I SEMINÁRIO EM EDUCAÇÃO FÍSICA EMPREENDEDORA DA FACULDADE METROPOLITANA PORTO VELHO com atendimento à 226 pessoas dos 52 (cinquenta e dois) municípios do estado de Rondônia e de alguns estados como Acre, Rio Grande do Sul, Mato Grosso, Paraná e São Paulo e I FÓRUM DE FUTEBOL DA FACULDADE METROPOLITANA E SEJUCEL – DA BASE AO PROFISSIONAL que atendeu 133 participantes de forma online no atendimento aos 52 (cinquenta e dois) municípios e alguns estados.

#### 3. Resultados obtidos:

O produto da ação correspondente ao 1º quadrimestre devido a diminuição orçamentária para atender o PA 1154 da Coordenação Administrativa e Financeira foi de 00%, do previsto para o ano de 2021. Contudo, a situação orçamentária da unidade, em caso de continuidade do déficit, apresentará resultados negativos nos próximos quadrimestres.

#### Ação: 27.812.1157 - GERIR OS ESPAÇOS DESPORTIVOS – PROGESP

Finalidade: Visa a construção, reforma, ampliação e manutenção dos espaços Esportivos e de Lazer de responsabilidade da Superintendência e ou através de convênios com as prefeituras, para proporcionar qualidade, conforto e segurança para seus usuários, garantindo melhor qualidade de vida a população rondoniense.

Descrição do Produto: Espaço desportivo e de lazer a ser construído por região

METAS FINANCEIRA E FÍSICA						RESULTADOS		
PROGRAMADA(Crédito Disponível)		REALIZADA				Empenhado/ Programado (%)	Liquidado/ Programado (%)	(*) Índice de desempenho
Orçamentário	% do Total	No Quadrimestre		Até o Quadrimestre				
R\$	Programa	Empenhado	Liquidado	Empenhado	Liquidado			
0,00	17,39	0,00	0,00	0,00	0,00	0,00	0,00	NE
Un	6,00	0,00		0,00				

### Análise da ação pela U.O.

#### 1. Restrições identificadas:

ORC04 Contingenciamento Orçamentário.

#### 2. Situação atual:

Na elaboração do Planejamento para a LOA 2021, a SEJUCEL apresentou previsão de Dotação Orçamentária para cobertura do PA 1157, em R\$ 200.000,00. Contudo, em razão de Emenda Parlamentar, a LOA 2021 publicou Dotação Orçamentária ao PA 1157 ao total de R\$ 20.000,00, 10% do valor previsto para cobertura das despesas no período de 12 meses. Cenário esse extremamente prejudicial às contas de Governo e garantia da realização do Projeto de Desenvolvimento do Lazer sob responsabilidade deste órgão.

As tratativas junto ao Poder Legislativo estão sendo adotadas desde o início do exercício pela Coordenação Administrativa e Financeira, contudo, até o momento, permanece inalterada.

Foi diminuição orçamentária da Ação 1157 - GERIR OS ESPAÇOS DESPORTIVOS – PROGESP através de anulação para atender o PA 2087 a fim de se evitar a contração de dívidas e prejuízos maiores à Administração, sob acordo de restituição dos valores ao Programa, quando da Suplementação através de PL apresentada à ALE/RO e também foi diminuído recurso para atender a contrapartida no PA 1100 no atendimento ao Processos Administrativos 0032.206537/2019-22 - Modernização do Complexo Esportivo João Saldanha no Município de Guajará-Mirim/RO) através de CRÉDITO POR ANULAÇÃO REDUZ - conforme DECRETO N° 25.841, DE 24 DE FEVEREIRO DE 2021 CRÉDITO ADICIONAL SUPLEMENTAR POR ANULAÇÃO SUPLEMENTA.

A baixa na execução se deu por se tratar de obras, só há o pagamento com apresentação da medição do que foi feito no momento. Em Porto Velho e Guajará Mirim as obras estão paralisadas em virtude dos decretos de isolamento social.



Monitoramento Quadrimestral do Exercício 2021

Período: janeiro a abril 2021

### 3. Resultados obtidos:

O produto da ação correspondente ao 1º quadrimestre devido a diminuição orçamentária para atender o PA 2087 da Coordenação Administrativa e Financeira e PA 1100 contrapartida para atender a Modernização do Complexo Esportivo João Saldanha no Município de Guajará-Mirim/RO) foi de 00%, do previsto para o ano de 2021. Contudo, a situação orçamentária da unidade, em caso de continuidade do déficit, apresentará resultados negativos nos próximos quadrimestres.

#### Ação: 27.812.2896 - GERENCIAR O FUNDO ESTADUAL DE DESENVOLVIMENTO DO DESPORTO - FUNDER

Finalidade: Formatar recursos do Funder objetivando o apoio financeiro as Entidade Desportivas por meio de projetos de caráter desportivos, que se enquadrem nas diretrizes e prioridades constantes na Política Estadual do Desporto

Descrição do Produto: Fundo gerenciado

METAS FINANCEIRA E FÍSICA						RESULTADOS		
PROGRAMADA(Crédito Disponível)		REALIZADA				Empenhado/ Programado (%)	Liquidado/ Programado (%)	(*) Índice de desempenho
Orçamentário	% do Total	No Quadrimestre		Até o Quadrimestre				
		Empenhado	Liquidado	Empenhado	Liquidado			
R\$	0,00	0,00	0,00	0,00	0,00	0,00	0,00	NE
%	70,00	0,00		0,00				

#### Análise da ação pela U.O.

##### 1. Restrições identificadas:

ORC04 Contingenciamento Orçamentário.

##### 2. Situação atual:

Na elaboração do Planejamento para a LOA 2021, a SEJUCEL apresentou previsão de Dotação Orçamentária para cobertura do PA 2896, em R\$ 10.000,00. Contudo, em razão de Emenda Parlamentar, a LOA 2021 publicou Dotação Orçamentária ao PA2896 ao total de R\$ 1.000,00, 10% do valor previsto para cobertura das despesas no período de 12 meses. Cenário esse extremamente prejudicial às contas de Governo e garantia da realização do Projeto de Desenvolvimento do Lazer sob responsabilidade deste órgão. As tratativas junto ao Poder Legislativo estão sendo adotadas desde o início do exercício pela Coordenação Administrativa e Financeira, contudo, até o momento, permanece inalterada. Foi diminuição orçamentária da Ação 2896 - GERENCIAR O FUNDO ESTADUAL DE DESENVOLVIMENTO DO DESPORTO - FUNDER através de anulação para atender o PA 2087 a fim de se evitar a contração de dívidas e prejuízos maiores à Administração, sob acordo de restituição dos valores ao Programa, quando da Suplementação através de PL apresentada à ALE/RO.

### 3. Resultados obtidos:

O produto da ação correspondente ao 1º quadrimestre devido a diminuição orçamentária para atender o PA 2896 da Coordenação Administrativa e Financeira foi de 00%, do previsto para o ano de 2021. Contudo, a situação orçamentária da unidade, em caso de continuidade do déficit, apresentará resultados negativos nos próximos quadrimestres.

#### DESCENTRALIZAÇÃO RECEBIDA

U.O: 16.013 - FUNDO ESTADUAL DE DESENVOLVIMENTO DA CULTURA

Programa: 2093 DESENVOLVIMENTO CULTURAL

#### Objetivo(s):

Gerenciar FEDEC com objetivo de promover o acesso da classe artística-cultural ao recurso público circulando a renda e gerando bem-estar social da população a partir da oferta de programação artísticas e culturais

#### Indicador(s):

Indicador	Unidade Medida	PPA 2020 - 2023		Índice Realizado 2020 (c)
		Índice Previsto 2021 (a)	Índice Previsto ao final do PPA	
Números de Projetos Realizados	Un	7,00	9,00	9,00

Fonte.....: SEJUCEL/FEDEC

Índ. referência: 5,00

Periodicidade.....: Anual

Data apuração.....: 19/08/2019

Base geográfica.....: Estadual

Fórmula de cálculo:  $\Sigma$  do número de projetos realizados anualmente:





GOVERNO DO ESTADO DE RONDÔNIA  
Secretaria de Estado do Planejamento, Orçamento e Gestão - SEPOG  
Sistema de Planejamento Governamental (SIPLAG)

Monitoramento Quadrimestral do Exercício 2021

Período: janeiro a abril 2021

Números de Curadores Atingidos Un 21,00 27,00 21,00

Fonte.....: SEJUCEL/FEDEC

Índ. referência: 21,00

Periodicidade.....: Anual

Data apuração.....: 19/08/2019

Base geográfica.....: Estadual

Fórmula de cálculo:  $\Sigma$  do número de Curadores Atingidos anualmente.

Dados Financeiros do Programa

Exercício	Previsto (Dotação Atualizada)		Realizado - Liquidado		Resultado = (Realizado/Previsto)
	R\$	% sobre total do PPA da U.O.	R\$	% sobre total liquidado pela U.O.	
2020	18.915.104,58	100,00	6.945.800,00	100,00	36,72
2021	1.658.351,00	100,00	0,00	0,00	0,00
2022	-	0,00	-	0,00	0,00
2023	-	0,00	-	0,00	0,00

EXECUÇÃO ORÇAMENTÁRIA DO PROGRAMA

a. Orçamento Inicial (R\$)	b. Orçamento Atualizado (R\$)	c. Dotação Suplementada = (b-a)	% = (c/a)	e. Dotação Empenhada (R\$)	% = (e/b)	g. Dotação Liquidada (R\$)	% = (g/b)
1.658.351,00	1.658.351,00	0,00	0,00	0,00	0,00	0,00	0,00

Considerações do programa - SEPOG/GMA

Este programa é composto de apenas 01 (uma) ação orçamentária, a qual não teve execução no primeiro quadrimestre, apresentando apenas a liquidação de Restos a Pagar Não Processados (RPNP). Desta forma, considerando que o Fundo possui apenas 01 (um) programa, sem qualquer execução até a presente data, alertamos o Gestor para que o Fundo FEDEC exerça suas atribuições legalmente previstas, observando as recomendações dos órgãos de controle e limitações existentes por conta da pandemia.

Ação: 13.392.4023 - GERENCIAR O FUNDO ESTADUAL DE DESENVOLVIMENTO DA CULTURA - FEDEC

Finalidade: Gerenciar recursos do FEDEC, tendo como foco financeiro projetos culturais de iniciativa de pessoas físicas e pessoas jurídicas de direito público e privado, destinados a fomentar a produção artístico-cultural de Rondônia.

Descrição do Produto: Financiar Projetos Culturais

METAS FINANCEIRA E FÍSICA						RESULTADOS		
PROGRAMADA (Crédito Disponível)			REALIZADA			Empenhado/ Programado (%)	Liquidado/ Programado (%)	(*) Índice de desempenho
Orçamentário	% do Total	Programa	No Quadrimestre		Até o Quadrimestre			
R\$			Empenhado	Liquidado	Empenhado	Liquidado		
1.658.351,00	100,00		0,00	0,00	0,00	0,00	0,00	NE
Un	22,00		0,00		0,00			

Análise da ação pela U.O.

1. Restrições identificadas:

Não Informado pela Unidade

2. Situação atual:

Considerando que recebemos o Decreto que solicita Abertura de Crédito Adicional Especial e Crédito Adicional Suplementar por Excesso de Arrecadação nos termos da Lei n. 4.870, de 08 de outubro de 2020, em favor da Unidade Orçamentária Fundo Estadual de Desenvolvimento da Cultura - FEDEC/RO, para atendimento de despesas correntes, até o montante de R\$ 18.390.555,58 (dezoito milhões, trezentos e noventa mil, quinhentos e cinquenta e cinco reais e cinquenta e oito centavos) no exercício de 2020 via governo Federal para execução de auxílio emergencial aos trabalhadores e trabalhadores da cultura. O governo do Estado executou R\$ 7.554.800,00, os quais a execução deste projetos estão se dando em 2021. Diante disso, a equipe está empenhada na execução e encerramento desta ação.

3. Resultados obtidos:

Não houve resultados obtidos conforme o exposto na Situação 1.

DESCENTRALIZAÇÃO RECEBIDA



GOVERNO DO ESTADO DE RONDÔNIA  
Secretaria de Estado do Planejamento, Orçamento e Gestão - SEPOG  
Sistema de Planejamento Governamental (SIPLAG)

Monitoramento Quadrimestral do Exercício 2021

Período: janeiro a abril 2021

**U.O:** 16.020 - INSTITUTO ESTADUAL DE DESENVOLVIMENTO DA EDUCAÇÃO PROFISSIONAL

**Programa:** 2134 EXPANSÃO DA EDUCAÇÃO PROFISSIONAL E TECNOLÓGICA

**Objetivo(s):**

Ofertar matrículas nos Cursos Técnicos de Nível Médio, oportunizando habilitação para atuar em determinada área do conhecimento.

**Indicador(s):**

Indicador	Unidade Medida	PPA 2020 - 2023		Índice Realizado 2020 (c)
		Índice Previsto 2021 (a)	Índice Previsto ao final do PPA	

Matrículas nos Cursos Técnicos	Un	3535,00	3179,00	-
--------------------------------	----	---------	---------	---

**Fonte.....:** Dados da Gerência de Desenvolvimento de Ensino - IDEP      **Índ. referência:** 284,00  
**Periodicidade.....:** Anual      **Data apuração.....:** 16/08/2019  
**Base geográfica.....:** Estadual  
**Fórmula de cálculo:** Soma de matrículas = CTI+CTS+CTC

CTI - Número de matrículas nos Cursos Técnicos Integrados.  
CTS - Número de matrículas nos Cursos Técnicos Subsequentes.  
CTC - Número de matrículas nos Cursos Técnicos Concomitantes.

Ofertar matrículas nos Cursos de Formação Inicial e Continuada, preparando os cidadãos para o ingresso no mundo do trabalho ou atualização da vida profissional.

**Indicador(s):**

Indicador	Unidade Medida	PPA 2020 - 2023		Índice Realizado 2020 (c)
		Índice Previsto 2021 (a)	Índice Previsto ao final do PPA	

Matrículas nos Cursos de Formação Inicial e Continuada - FIC	Un	11500,00	9270,00	-
--	----	----------	---------	---

**Fonte.....:** Dados da Gerência de Desenvolvimento de Ensino - IDEP      **Índ. referência:** 2000,00  
**Periodicidade.....:** Anual      **Data apuração.....:** 16/08/2019  
**Base geográfica.....:** Estadual  
**Fórmula de cálculo:** MFIC = (MRI+MRII+MRIII+MRIV+MRV+MRVI+MRVII+MRVIII+MRXI+MRX)

MRI - Número de matrículas Região I  
MRII - Número de matrículas Região II  
MRIII - Número de matrículas Região III  
MRIV - Número de matrículas Região IV  
MRV - Número de matrículas Região V  
MRVI - Número de matrículas Região VI  
MRVII - Número de matrículas Região VII  
MRVIII - Número de matrículas Região VIII  
MRIX - Número de matrículas Região IX  
MRX - Número de matrículas Região X  
MFIC - total de matrículas nos Cursos de Formação Inicial e Continuada - FIC.

Emitir certificações de reconhecimento formal de conhecimentos técnicos e aptidões profissionais.

**Indicador(s):**

Indicador	Unidade Medida	PPA 2020 - 2023		Índice Realizado 2020 (c)
		Índice Previsto 2021 (a)	Índice Previsto ao final do PPA	



GOVERNO DO ESTADO DE RONDÔNIA  
Secretaria de Estado do Planejamento, Orçamento e Gestão - SEPOG  
Sistema de Planejamento Governamental (SIPLAG)

Monitoramento Quadrimestral do Exercício 2021

Período: janeiro a abril 2021

Certificações Profissional e de Pessoas Un 50,00 78,00 -  
**Fonte.....:** Dados da Gerência de Desenvolvimeto de Ensino - IDEP **Índ. referência:** 0,00  
**Periodicidade.....:** **Data apuração.....:** 16/08/2019  
**Base geográfica.....:**  
**Fórmula de cálculo:** Soma do total de certificados emitidos

**Dados Financeiros do Programa**

Exercício	Previsto (Dotação Atualizada)		Realizado - Liquidado		Resultado = (Realizado/Previsto)
	R\$	% sobre total do PPA da U.O.	R\$	% sobre total liquidado pela U.O.	
2020	-	0,00	-	0,00	0,00
2021	12.581.199,00	46,27	45.019,30	2,17	0,36
2022	-	0,00	-	0,00	0,00
2023	-	0,00	-	0,00	0,00

**EXECUÇÃO ORÇAMENTÁRIA DO PROGRAMA**

a. Orçamento Inicial (R\$)	b. Orçamento Atualizado (R\$)	c. Dotação Suplementada = (b-a)	% = (c/a)	e. Dotação Empenhada (R\$)	% = (e/b)	g. Dotação Liquidada (R\$)	% = (g/b)
12.581.199,00	12.581.199,00	0,00	0,00	430.539,20	3,42	45.019,30	0,35

**Considerações do programa - SEPOG/GMA**

As ações orçamentárias deste programa apresentaram baixa execução física e financeira. Desta forma, mesmo diante das limitações impostas pela pandemia, faz-se necessário que o Gestor envie esforços para alcançar as metas inicialmente previstas (no PPA e LOA) ou, alternativamente, direcione as dotações orçamentárias para outros investimentos, visando cumprir o papel institucional do IDEP.

**Ação Prioritária: 12.363.2354 - PROMOVER OS CURSOS TÉCNICOS**

Finalidade: Ofertar matrículas nos Cursos Técnicos de Nível Médio, oportunizando habilitação para atuar em determinada área do conhecimento.

Descrição do Produto: Matrículas ofertadas

METAS FINANCEIRA E FÍSICA						RESULTADOS			
PROGRAMADA(Crédito Disponível)			REALIZADA			Empenhado/ Programado (%)	Liquidado/ Programado (%)	(*) Índice de desempenho	
Orçamentário	% do Total Programa		No Quadrimestre		Até o Quadrimestre				
			Empenhado	Liquidado	Empenhado				Liquidado
R\$	3.321.400,00	26,40	0,00	0,00	0,00	0,00	0,00	NM	
Un	3535,00		345,00		345,00				

**Análise da ação pela U.O.**

**1. Restrições identificadas:**

LIC04 Ausência de licitantes.  
OUT02 Outras (especificar).

**2. Situação atual:**

Devido ao Decreto Nº 25859 DE 06/03/2021 onde Institui o Sistema de Distanciamento Social Controlado para fins de prevenção e de enfrentamento à pandemia causada pelo coronavírus, no âmbito do estado de Rondônia, reitera a declaração de estado de calamidade pública em todo o território estadual e revoga o Decreto nº 25.853, de 2 março de 2021, houve a impossibilidade de execução de cursos presenciais.

**3. Resultados obtidos:**

Devido as restrições apresentadas informados que os cursos estão sendo realizado através de forma remotas sem aulas praticas, desmunindo assim as despesas com aquisição de materiais. Todavia foi mantido dentro das medidas de segurança o atendimento dos 345 alunos no Centec Abaitará.

**Ação Prioritária: 12.363.2355 - PROMOVER OS CURSOS DE FORMAÇÃO INICIAL E CONTINUADA**

Finalidade: Ofertar matrículas nos Cursos de Formação Inicial e Continuada, preparando os cidadãos para o ingresso no mundo do trabalho



GOVERNO DO ESTADO DE RONDÔNIA  
Secretaria de Estado do Planejamento, Orçamento e Gestão - SEPOG  
Sistema de Planejamento Governamental (SIPLAG)

Monitoramento Quadrimestral do Exercício 2021

Período: janeiro a abril 2021

ou atualização da vida profissional.

Descrição do Produto: Matrículas ofertadas

METAS FINANCEIRA E FÍSICA						RESULTADOS		
PROGRAMADA(Crédito Disponível)			REALIZADA			Empenhado/ Programado (%)	Liquidado/ Programado (%)	(*) Índice de desempenho
Orçamentário	% do Total	Programa	No Quadrimestre		Até o Quadrimestre			
			Empenhado	Liquidado	Empenhado	Liquidado		
R\$	1.085.826,00	8,63	0,00	0,00	0,00	0,00	0,00	NM
Un	11500,00		813,00		813,00			

### Análise da ação pela U.O.

#### 1. Restrições identificadas:

LIC04 Ausência de licitantes.

OUT02 Outras (especificar).

#### 2. Situação atual:

Devido ao Decreto Nº 25859 DE 06/03/2021 onde Institui o Sistema de Distanciamento Social Controlado para fins de prevenção e de enfrentamento à pandemia causada pelo coronavírus, no âmbito do estado de Rondônia, reitera a declaração de estado de calamidade pública em todo o território estadual e revoga o Decreto nº 25.853, de 2 março de 2021, houve a impossibilidade de execução de cursos presenciais.

#### 3. Resultados obtidos:

Devido as restrições apresentadas informados que os cursos estão sendo realizado através de forma remotas sem aulas praticas, desmunindo assim as despesas com aquisição de materiais. Todavia o IDEP buscou manter suas atividades através de aulas remotas e Apostiladas.

#### Ação Prioritária: 12.363.2460 - MANTER AS UNIDADES EDUCACIONAIS

Finalidade: Assegurar a manutenção das unidades escolares de Educação Profissional, prestando assistência técnica e financeira para execução de ações que contribuam para uma educação de qualidade, favorecendo a implantação e implementação dos Cursos Técnicos e os Cursos de Formação Inicial e Continuada.

Descrição do Produto: Unidades escolares mantidas

METAS FINANCEIRA E FÍSICA						RESULTADOS			
PROGRAMADA(Crédito Disponível)			REALIZADA			Empenhado/ Programado (%)	Liquidado/ Programado (%)	(*) Índice de desempenho	
Orçamentário	% do Total	Programa	No Quadrimestre		Até o Quadrimestre				
			Empenhado	Liquidado	Empenhado	Liquidado			
R\$	8.173.973,00	64,97	430.539,20	45.019,30	430.539,20	45.019,30	5,27	0,55	0,02
Un	8,00		2,00		2,00				

### Análise da ação pela U.O.

#### 1. Restrições identificadas:

LIC04 Ausência de licitantes.

#### 2. Situação atual:

A ação tem a finalidade de garantir recursos para a manutenção das atividades das Unidades Educativas, considera-se que durante o 1º quadrimestre a manutenção foi assegurada, embora algumas atividades tiveram uma diminuição de despesas devido ao Decreto de Contingenciamento em decorrência COVID-19, impossibilitando a execução de cursos presenciais durante à pandemia e a grande maioria dos servidores estão em trabalho Home Office.

#### 3. Resultados obtidos:

A segurar a Manutenção das Unidades Educacionais:

\*Contratação de pessoa jurídica especializada para a prestação dos serviços de Manutenção preventiva e corretiva de poço tubular profundo e Aquisição de bomba da água submersa- Centro Técnico Estadual de Educação Rural Abaitará CENTEC ABAITARÁ.

\*Contratação de empresa especializada na prestação de serviços de controle sanitário para atender ao Centro Técnico Estadual de Educação Rural Abaitará CENTEC ABAITARÁ.

\*Contratação de empresa especializada em seguro de vida para atender aos alunos do Centro Técnico Estadual de Educação Rural Abaitará CENTEC ABAITARÁ.

\*Aquisição de peças e acessórios para a manutenção corretiva dos condicionadores de ar do Centro Técnico Estadual de Educação Rural Abaitará CENTEC ABAITARÁ.

\*Contratação de empresa especializada em internet pra atender ao Centro Técnico Estadual de Educação Rural Abaitará CENTEC ABAITARÁ.

\*Aquisição de material permanente(câmera semi profissional/web cam full hd/iluminador portátil) para atender o idep



Monitoramento Quadrimestral do Exercício 2021

Período: janeiro a abril 2021

\*Contratação de empresa especializada no serviço de gerenciamento, controle e credenciamento de rede especializada em manutenção preventiva e corretiva de veículos

\*Contratação de empresa especializada na prestação de serviços de vigilância/segurança patrimonial ostensiva armada o centro técnico estadual de educação rural Abaitará

\*Contratação de empresa especializada em internet para atender ao Centro Técnico Estadual de Educação Rural Abaitará CENTEC ABAITARÁ.

\*Contratação de Fornecimento de Energia Elétrica para atender as demandas do CENTEC-Abaitará e outras Unidades do IDEP

DESCENTRALIZAÇÃO RECEBIDA

U.O: 16.031 - FUNDAÇÃO CULTURAL DO ESTADO DE RONDÔNIA

Programa: 2090 DESENVOLVIMENTO DO PATRIMÔNIO CULTURAL

Objetivo(s):

Promover o desenvolvimento cultural da população, com a finalidade de promover o desenvolvimento artístico - cultural do Estado, dando suporte a todos os equipamentos culturais do Estado, para que cumpram seus objetivos.

Indicador(s):

Indicador	Unidade Medida	PPA 2020 - 2023		Índice Realizado 2020 (c)
		Índice Previsto 2021 (a)	Índice Previsto ao final do PPA	

Quantidade de visitantes/usuários Un 30000,00 40000,00 8999,00

Fonte.....: Fundação Cultural do Estado de Rondônia - FUNCER Índ. referência: 20000,00

Periodicidade.....: Anual Data apuração.....: 31/12/2018

Base geográfica.....: Estadual

Fórmula de cálculo: Quantidade de visitantes/usuários

Quantidade de eventos realizados Un 70,00 90,00 24,00

Fonte.....: Fundação Cultural do Estado de Rondônia - FUNCER Índ. referência: 50,00

Periodicidade.....: Anual Data apuração.....: 31/12/2018

Base geográfica.....: Estadual

Fórmula de cálculo: Quantidade de eventos realizados

Dados Financeiros do Programa

Exercício	Previsto (Dotação Atualizada)		Realizado - Liquidado		Resultado = (Realizado/Previsto)
	R\$	% sobre total do PPA da U.O.	R\$	% sobre total liquidado pela U.O.	
2020	531.732,00	11,71	22.630,57	0,72	4,26
2021	1.179.118,00	17,92	0,00	0,00	0,00
2022	-	0,00	-	0,00	0,00
2023	-	0,00	-	0,00	0,00

EXECUÇÃO ORÇAMENTÁRIA DO PROGRAMA

a. Orçamento Inicial (R\$)	b. Orçamento Atualizado (R\$)	c. Dotação Suplementada = (b-a)	% = (c/a)	e. Dotação Empenhada (R\$)	% = (e/b)	g. Dotação Liquidada (R\$)	% = (g/b)
1.179.118,00	1.179.118,00	0,00	0,00	0,00	0,00	0,00	0,00

Considerações do programa - SEPOG/GMA

O Programa não teve nenhuma execução financeira, no primeiro quadrimestre, com as devidas justificativas nos campos próprios. Destaque para a Ação 2219 - Gerenciar o Museu da Memória Rondoniense que, apesar da inexecução financeira, realizou 03 (três) eventos de forma virtual, sem a utilização de recursos financeiros.

Ação: 13.451.1527 - REALIZAR OBRAS E MELHORIAS DE INFRAESTRUTURA



GOVERNO DO ESTADO DE RONDÔNIA  
Secretaria de Estado do Planejamento, Orçamento e Gestão - SEPOG  
Sistema de Planejamento Governamental (SIPLAG)

Monitoramento Quadrimestral do Exercício 2021

Período: janeiro a abril 2021

Finalidade: Assegurar recursos para projetos, construção, ampliação, reforma e serviços a serem executados pelo poder executivo.

Descrição do Produto: Obra Realizada

METAS FINANCEIRA E FÍSICA						RESULTADOS		
PROGRAMADA(Crédito Disponível)		REALIZADA				Empenhado/ Programado (%)	Liquidado/ Programado (%)	(*) Índice de desempenho
Orçamentário	% do Total	No Quadrimestre		Até o Quadrimestre				
	Programa	Empenhado	Liquidado	Empenhado	Liquidado			
R\$	190.000,00	16,11	0,00	0,00	0,00	0,00	0,00	NE
%	100,00		0,00		0,00			

**Análise da ação pela U.O.**

**1. Restrições identificadas:**

Não Informado pela Unidade

**2. Situação atual:**

As obras e melhorias de infraestrutura planejadas no ação não foram executadas no quadrimestre pois a abertura dos processos administrativos para contratação dos serviços dependem de manifestação dos setores competentes a exemplo do Combate a incêndio que aguarda manifestação do SEOSP/Engenharia 0013.101901/2019-97. Outro projeto previsto é reforma e manutenção dos teatros, contudo é necessário manifestação quanto a rescisão ou não do processo em andamento no qual houve paralisação a obra 0013.241011/2018-36 e o processo 0013.044249/2021-11 que prevê a manutenção da maquinaria dos teatros.

**3. Resultados obtidos:**

Não se aplica.

**Ação: 13.392.2219 - GERENCIAR O MUSEU DA MEMÓRIA RONDONIENSE**

Finalidade: Salvar, preservar, dinamizar os acervos e coleções bem como garantir o acesso e promover a difusão do Patrimônio Cultural Material e Imaterial do Estado de Rondônia de forma a valorizar as culturas regionais.

Descrição do Produto: Eventos culturais realizados

METAS FINANCEIRA E FÍSICA						RESULTADOS		
PROGRAMADA(Crédito Disponível)		REALIZADA				Empenhado/ Programado (%)	Liquidado/ Programado (%)	(*) Índice de desempenho
Orçamentário	% do Total	No Quadrimestre		Até o Quadrimestre				
	Programa	Empenhado	Liquidado	Empenhado	Liquidado			
R\$	181.800,00	15,42	0,00	0,00	0,00	0,00	0,00	NM
Un	10,00		3,00		3,00			

**Análise da ação pela U.O.**

**1. Restrições identificadas:**

Não Informado pela Unidade

**2. Situação atual:**

Considerando a finalidade da ação, atividades de salvaguarda tem sido realizadas com curadoria que independe de material específico até que se conclua os processos em andamento 0013.115001/2021-41 e 0013.115281/2021-98 abertos no primeiro quadrimestre com vistas à aquisição de material necessário. Quanto à promoção da difusão do Patrimônio Cultural foram realizadas edições do evento "Café no Museu" e, em parceria com o SESC, Instalação Artística Uru-eu-wau-wau. Sobre o acesso aos acervos, publicações nas redes sociais do Museu/FUNCER.

**3. Resultados obtidos:**

Os resultados obtidos neste período foi a realocação da Reserva Técnica do Museu, salvaguardando o acervo. Bem como o alcance das ações virtuais à sociedade que, neste período teve avaliação positiva de 776 usuários nas redes sociais e, um alcance de 1.379 pessoas nos três eventos realizados: café no Museu

**Ação: 13.392.2242 - GERENCIAR A CASA DA CULTURA IVAN MARROCOS**

Finalidade: Promover o desenvolvimento artístico-cultural do Estado, especialmente no que se refere às artes cênicas, plásticas e visuais, música e dança e outros.

Descrição do Produto: Eventos artístico-culturais realizados

METAS FINANCEIRA E FÍSICA						RESULTADOS		
PROGRAMADA(Crédito Disponível)		REALIZADA				Empenhado/ Liquidado/ (%)	(*) Índice	



GOVERNO DO ESTADO DE RONDÔNIA  
Secretaria de Estado do Planejamento, Orçamento e Gestão - SEPOG  
Sistema de Planejamento Governamental (SIPLAG)

Monitoramento Quadrimestral do Exercício 2021

Período: janeiro a abril 2021

Orçamentário	% do Total	No Quadrimestre		Até o Quadrimestre		Programado (%)	Programado (%)	de desempenho
		Empenhado	Liquidado	Empenhado	Liquidado			
R\$	50.000,00	4,24	0,00	0,00	0,00	0,00	0,00	NE
Un	3,00		0,00	0,00				

**Análise da ação pela U.O.**

**1. Restrições identificadas:**

Não Informado pela Unidade

**2. Situação atual:**

com base nos decretos estaduais que estabeleceram as fases de isolamento, a Casa da Cultura Ivan Marrocos não executou orçamento, posto que as atividades presenciais estavam limitadas e impossibilitadas por conta do estado pandêmico. Não havendo assim empenho orçamentário.

**3. Resultados obtidos:**

A unidade FUNCER-CCIM, ainda que fechada à visitação em respeito e cumprimento aos decretos publicados, ao qual estabeleciam as fases de isolamento, obtivemos resultados finalísticos. Uso do espaço para gravação de aulas das artesãs ganhadoras do edital da Lei Aldir Blanc (Fuxico do bem - Edilene Tavares Santiago; Mestre Artesã - Eljane Borges), exposições alusivas à semana santa, via sacra e santa ceia (João Zoghbi, Waldemar Nazareno e participação do Grupo Teatral Êxodo) sendo divulgadas em formato de transmissões ao vivo por meio das redes sociais da Fundação Cultural do Estado de Rondônia, elaboração e acerto do projeto Galeria Virtual.

**Ação: 13.392.2247 - GERENCIAR A BIBLIOTECA ESTADUAL DR. JOSÉ PONTES PINTO**

Finalidade: Oferecer à população serviços públicos relacionados ao livre acesso à leitura, à informação e aos registros da expressão cultural e intelectual em sua diversidade e pluralidade, atuando como depositária da memória histórica, bibliográfica e documentária local e desenvolvendo atividades de difusão informativa e cultural.

Descrição do Produto: Usuários atendidos

METAS FINANCEIRA E FÍSICA						RESULTADOS		
PROGRAMADA(Crédito Disponível)		REALIZADA				Empenhado/Programado (%)	Liquidado/Programado (%)	(*) Índice de desempenho
Orçamentário	% do Total	No Quadrimestre		Até o Quadrimestre				
	Programa	Empenhado	Liquidado	Empenhado	Liquidado			
R\$	50.000,00	4,24	0,00	0,00	0,00	0,00	0,00	NE
Un	500,00		0,00	0,00				

**Análise da ação pela U.O.**

**1. Restrições identificadas:**

Não Informado pela Unidade

**2. Situação atual:**

Em atendimento à ação finalística que busca, oferecer à população serviços públicos relacionados ao livre acesso à leitura, à informação e aos registros da expressão cultural e intelectual em sua diversidade e pluralidade, atuando como depositária da memória histórica, bibliográfica e documentária local e desenvolvendo atividades de difusão informativa e cultural. Foram desenvolvidas ações de incentivo à leitura por meio da página oficial da FUNCER na rede social Facebook, tais como: Projeto Carnaval Literário: trajetória das bandas; 1º Semana do Profissional de Biblioteconomia da Biblioteca Pública Dr. José Pontes Pinto: Mulheres e seus feitos; Semana do Livro Infantil; Aniversário da Biblioteca Pública Estadual Dr. José Pontes Pinto.

**3. Resultados obtidos:**

Resultam destas ações o engajamento dos usuários nas páginas oficiais de comunicação. Mantendo a relação de comunicação e incentivo à leitura e a cultura local regional, com destaque ao projeto "Semana do Livro Infantil" que demonstrou a atuação de cinco Bibliotecas Municipais do interior do Estado que compõe o Sistema de Bibliotecas Estaduais; No projeto: " Projeto Carnaval Literário: trajetória das bandas" foram apresentadas as biografias dos blocos Carnavalescos mais tradicionais de Porto Velho como forma de incentivo à cultura e Folclore regional; 30 de abril comemoração do 46 aniversário da Biblioteca Pública estadual Dr. José Pontes Pinto (vídeo fotos) publicado na página da Funcer. Resultam ainda, das ações administrativas os processos: 0013.439721/2020-19 que agrega a melhoria na conexão de internet da Biblioteca por meio de dois aparelhos "Ponto de acesso Wi-Fi" e 0013.034494/2021-10 contratação de "sistema Gestor para automação e informatização" da BPE.

Solicito ainda, que observem por resultado da Meta Física o valor 672.

**Ação: 13.392.2252 - GERENCIAR O TEATRO ESTADUAL DE ARIQUEMES**

Finalidade: Garantir ao Teatro Estadual de Ariquemes a manutenção do funcionamento e atividades artístico-culturais.

Descrição do Produto: Teatro gerenciado

METAS FINANCEIRA E FÍSICA

RESULTADOS



GOVERNO DO ESTADO DE RONDÔNIA  
Secretaria de Estado do Planejamento, Orçamento e Gestão - SEPOG  
Sistema de Planejamento Governamental (SIPLAG)

Monitoramento Quadrimestral do Exercício 2021

Período: janeiro a abril 2021

METAS FINANCEIRA E FÍSICA						RESULTADOS		
PROGRAMADA(Crédito Disponível)		REALIZADA				Empenhado/ Programado (%)	Liquidado/ Programado (%)	(*) Índice de desempenho
Orçamentário	% do Total	No Quadrimestre		Até o Quadrimestre				
	Programa	Empenhado	Liquidado	Empenhado	Liquidado			
R\$	70.700,00	6,00	0,00	0,00	0,00	0,00	0,00	NE
Un	1,00	0,00		0,00				

**Análise da ação pela U.O.**

**1. Restrições identificadas:**

Não Informado pela Unidade

**2. Situação atual:**

Teatro de Ariquemes não foi entregue para a administração da Funder até o encerramento do quadrimestre. Em abril foi realizada visita técnica com o objetivo de realizar levantamento dos materiais necessários para o funcionamento, visando a aquisição de materiais permanentes e treinamento dos equipamentos de som e iluminação.

**3. Resultados obtidos:**

Não de aplica.

**Ação: 13.392.2448 - GERENCIAR OS TEATROS PALÁCIO DAS ARTES E GUAPORÉ**

Finalidade: Garantir aos Teatros Palácio das Artes e Guaporé, em Porto Velho, a manutenção do funcionamento e atividades artístico-culturais.

Descrição do Produto: Teatros Gerenciados

METAS FINANCEIRA E FÍSICA						RESULTADOS		
PROGRAMADA(Crédito Disponível)		REALIZADA				Empenhado/ Programado (%)	Liquidado/ Programado (%)	(*) Índice de desempenho
Orçamentário	% do Total	No Quadrimestre		Até o Quadrimestre				
	Programa	Empenhado	Liquidado	Empenhado	Liquidado			
R\$	636.618,00	53,99	0,00	0,00	0,00	0,00	0,00	NE
Un	2,00	0,00		0,00				

**Análise da ação pela U.O.**

**1. Restrições identificadas:**

Não Informado pela Unidade

**2. Situação atual:**

A ação tem o objetivo de desenvolver o patrimônio cultural, propiciando manifestações artísticas - culturais pedagógicas, incentivando e possibilitando a participação da comunidade, dando condições ao desenvolvimento da capacidade criativa de seus membros. Oferecendo condições para estudo e pesquisa no campo do patrimônio cultural, visando o desenvolvimento cultural. Neste sentido esta ação continua prejudicada diante da impossibilidade de aglomerações durante o período de pandemia e mesmo após flexibilização no DECRETO N° 26.038, DE 23 DE ABRIL DE 2021.

**3. Resultados obtidos:**

No que se refere a produto da ação que resultou em bens adquiridos/construídos ou serviços realizados, entregues ou concluídos, até o quadrimestre, conforme meta física e unidade de medida prevista para o período, a ação ficou prejudicada totalmente até a encerramento do quadrimestre nas metas em que depende de recursos diretamente arrecadados na fonte 240, mesmo após flexibilização no DECRETO N° 26.038, DE 23 DE ABRIL DE 2021. Quando a fonte 100 em que se refere a despesas de capital, temos processo de número 0013.061793/2021-27 em andamento já em fase de cotação e posterior empenho. Para as despesas correntes e recursos na fonte 100 demos processo de numero 0013.494161/2020-65 em andamento junto ao setor de compras.

**DESCENTRALIZAÇÃO RECEBIDA**





**U.O.: 17.010 - FUNDO ESTADUAL DE PREVENÇÃO, FISCALIZAÇÃO E REPRESSÃO DE ENTORPECENTES**

**Programa: 2039 DESENVOLVIMENTO DE POLÍTICAS DE PREVENÇÃO AS DROGAS**

**Objetivo(s):**

Implementar ações que promovam a prevenção ao uso e abuso de drogas no âmbito do Estado de Rondônia de acordo com a política Nacional antidrogas. - Educar, informar, capacitar e formar pessoas em todos os segmentos sociais para a ação efetiva e eficaz de redução da demanda, da oferta e de danos, fundamentada em conhecimentos científicos validados e experiências bem sucedidas, adequadas à nossa realidade.

**Indicador(s):**

Indicador	Unidade Medida	PPA 2020 - 2023		Índice Realizado 2020 (c)
		Índice Previsto 2021 (a)	Índice Previsto ao final do PPA	
Números de Atendimentos Realizados	Un	60,00	130,00	14,00

Fonte.....: FESPREN

Índ. referência: 100,00

Periodicidade.....: Anual

Data apuração....: 14/08/2019

Base geográfica.....: Estadual

Fórmula de cálculo:  $\Sigma$  do número de atendimento realizados anualmente.com Palestras Educativas nas Escolas da Zona Urbana e Rural dos municípios + Cursos Multiplicadores do PROERD/CONEN + Fiscalização das Ações das Comunidades Terapêuticas de Recuperação de Dependentes Químicos e Ações de Fomento das mesmas .

**Dados Financeiros do Programa**

Exercício	Previsto (Dotação Atualizada)		Realizado - Liquidado		Resultado = (Realizado/Previsto)
	R\$	% sobre total do PPA da U.O.	R\$	% sobre total liquidado pela U.O.	
2020	812.409,51	73,47	24.925,00	12,68	3,07
2021	75.891,00	12,84	0,00	0,00	0,00
2022	-	0,00	-	0,00	0,00
2023	-	0,00	-	0,00	0,00

**EXECUÇÃO ORÇAMENTÁRIA DO PROGRAMA**

a. Orçamento Inicial (R\$)	b. Orçamento Atualizado (R\$)	c. Dotação Suplementada = (b-a)	% = (c/a)	e. Dotação Empenhada (R\$)	% = (e/b)	g. Dotação Liquidada (R\$)	% = (g/b)
75.891,00	75.891,00	0,00	0,00	0,00	0,00	0,00	0,00

**Considerações do programa - SEPOG/GMA**

Este programa, composto de apenas 01 (uma) ação, não teve nenhuma execução no primeiro quadrimestre. Desta forma, necessita de especial atenção do Gestor, visto que trata-se de seu programa finalístico e que busca realizar as atribuições legalmente previstas do Fundo FESPREN. Caso contrário, as atividades precípuas da Unidade restarão prejudicadas, sem o alcance das metas inicialmente previstas no PPA e LOA.

**Ação: 08.244.4014 - COMBATER O USO DE DROGAS**

Finalidade: Combater o uso de drogas com ações para redução da demanda e oferta do uso de drogas lícitas e ilícitas e apoiar as Casas Terapêuticas.

Descrição do Produto: Ações de combate executadas

METAS FINANCEIRA E FÍSICA						RESULTADOS		
PROGRAMADA(Crédito Disponível)			REALIZADA			Empenhado/ Programado (%)	Liquidado/ Programado (%)	(*) Índice de desempenho
Orçamentário	% do Total Programa	No Quadrimestre	Até o Quadrimestre					
			Empenhado	Liquidado	Empenhado	Liquidado		
R\$	75.891,00	100,00	0,00	0,00	0,00	0,00	0,00	NE
Un	13,00		0,00		0,00			

**Análise da ação pela U.O.**



Monitoramento Quadrimestral do Exercício 2021

Período: janeiro a abril 2021

**1. Restrições identificadas:**

Não Informado pela Unidade

**2. Situação atual:**

Conforme o Decreto nº 24.887, de 20 de março de 2020, que "Declara Estado de Calamidade Pública em todo o território do Estado de Rondônia, para fins de prevenção e enfrentamento à pandemia causada pelo novo Coronavírus - COVID-19, em consequência das precauções do permitido pelo decreto o 1º quadrimestre ficou sem execução, as atividades relacionadas à área fim do FESPREN e do Conselho correram sem custo, foram realizadas rodas de conversa e tratativas por videoconferência. Têm se como objetivo promover no mês de junho a semana de enfrentamento ao uso de álcool e outras drogas com data prevista para os dias 21 a 27/06/2021.

**3. Resultados obtidos:**

Conforme o Decreto nº 24.887, de 20 de março de 2020, que "Declara Estado de Calamidade Pública em todo o território do Estado de Rondônia, para fins de prevenção e enfrentamento à pandemia causada pelo novo Coronavírus - COVID-19, em consequência das precauções do permitido pelo decreto o 1º quadrimestre ficou sem execução, as atividades relacionadas à área fim do FESPREN e do Conselho correram sem custo, foram realizadas rodas de conversa e tratativas por videoconferência.

**DESCENTRALIZAÇÃO RECEBIDA**

**U.O: 17.012 - FUNDO ESTADUAL DE SAÚDE**

**Programa: 2023 VIGILANCIA EM SAÚDE**

**Objetivo(s):**

Reduzir os riscos e agravos à saúde da população por meio das ações de promoção de vigilância em saúde ambiental, epidemiológica, sanitária e saúde do trabalhador.

**Indicador(s):**

Indicador	Unidade Medida	PPA 2020 - 2023		Índice Realizado 2020 (c)
		Índice Previsto 2021 (a)	Índice Previsto ao final do PPA	

Percentual de ações Executadas em relação as ações previstas	%	97,00	100,00	-
--	---	-------	--------	---

Fonte.....: Planejamento da AGEVISA/PAS e RAG 2019

Índ. referência: 95,00

Periodicidade.....: Anual

Data apuração....: 24/08/2020

Base geográfica.....: Estadual

Fórmula de cálculo: (Total de ações executadas / total de ações previstas)/100



#### Dados Financeiros do Programa

Exercício	Previsto (Dotação Atualizada)		Realizado - Liquidado		Resultado = (Realizado/Previsto)
	R\$	% sobre total do PPA da U.O.	R\$	% sobre total liquidado pela U.O.	
2020	1.849.996,45	0,11	0,00	0,00	0,00
2021	8.468.082,00	0,61	0,00	0,00	0,00
2022	-	0,00	-	0,00	0,00
2023	-	0,00	-	0,00	0,00

#### EXECUÇÃO ORÇAMENTÁRIA DO PROGRAMA

a. Orçamento Inicial (R\$)	b. Orçamento Atualizado (R\$)	c. Dotação Suplementada = (b-a)	% = (c/a)	e. Dotação Empenhada (R\$)	% = (e/b)	g. Dotação Liquidada (R\$)	% = (g/b)
3.000,00	8.468.082,00	8.465.082,00	282.169,40	0,00	0,00	0,00	0,00

#### Considerações do programa - SEPOG/GMA

Programa composto de apenas 01 (uma) ação que não apresentou liquidação de despesas no primeiro quadrimestre. Desta forma, alertamos o Gestor para que adote as providências necessárias para alcançar as metas inicialmente previstas.

**Ação: 10.305.1455 - EXECUTAR AÇÕES DE VIGILÂNCIA EM SAÚDE REFERENTES A CALAMIDADE PÚBLICA CAUSADA PELO CORONAVÍRUS (COVID-19)**

Finalidade: Promover ações de vigilância em Saúde no combate ao Coronavírus (COVID-19).

Descrição do Produto: Ações de Vigilância em Saúde executadas no combate ao Coronavírus (COVID-19)

METAS FINANCEIRA E FÍSICA						RESULTADOS		
PROGRAMADA (Crédito Disponível)		REALIZADA				Empenhado/ Programado (%)	Liquidado/ Programado (%)	(*) Índice de desempenho
Orçamentário	% do Total	No Quadrimestre		Até o Quadrimestre				
R\$	Programa	Empenhado	Liquidado	Empenhado	Liquidado			
2.312.816,00	100,00	0,00	0,00	0,00	0,00	0,00	0,00	NM
%	95,00	95,00		95,00				

#### Análise da ação pela U.O.

##### 1. Restrições identificadas:

Não Informado pela Unidade

##### 2. Situação atual:

Considerando o Termo de Cooperação 2 (0015824095) que visa a descentralização de créditos orçamentários para a Agência Estadual de Vigilância em Saúde – AGEVISA/RO, a referida ação foi criada para tal fim.

No 1º quadrimestre de 2021, foram remanejados o montante de 8.465.082,00 para a referida ação nos elementos de despesa 33.90.14, 33.90.30, 33.90.39, 44.90.52, conforme Decreto nº 25.788, publicado no DIOF/RO em 10/02/2021.

A 1ª parcela da Descentralização no montante de R\$ 6.155.266,00 foi efetuada no dia 16/02/2021, sendo que o Plano de Trabalho AGEVISA-ASPLAN (0015799889) estipula que os repasses serão realizados pela Secretaria de Estado da Saúde - SESAU em duas parcelas conforme processo SEI de nº 0002.294404/2020-96, o que justifica o alerta de baixa execução orçamentária da ação, tendo em vista que, conforme explanado acima, o processo em questão está aguardando os devidos trâmites processuais para descentralizar a segunda parcela do termo de cooperação.

##### 3. Resultados obtidos:

No 1º quadrimestre de 2021, foram remanejados o montante de 8.465.082,00 para a referida ação nos elementos de despesa 33.90.14,



GOVERNO DO ESTADO DE RONDÔNIA  
Secretaria de Estado do Planejamento, Orçamento e Gestão - SEPOG  
Sistema de Planejamento Governamental (SIPLAG)

Monitoramento Quadrimestral do Exercício 2021

Período: janeiro a abril 2021

33.90.30, 33.90.39, 44.90.52, conforme Decreto nº 25.788, publicado no DIOF/RO em 10/02/2021.

A 1ª parcela da Descentralização no montante de R\$6.155.266,00 foi efetuada no dia 16/02/2021, sendo que o Plano de Trabalho AGEVISA-ASPLAN (0015799889) estipula que os repasses serão realizados pela Secretaria de Estado da Saúde - SESAU em duas parcelas conforme processo SEI de nº 0002.294404/2020-96.

**Programa: 2034 GESTÃO DA ASSISTÊNCIA HOSPITALAR E AMBULATORIAL**

**Objetivo(s):**

Viabilizar a manutenção dos serviços de saúde hospitalares, ambulatoriais e especializados.

**Indicador(s):**

Indicador	Unidade Medida	PPA 2020 - 2023		Índice Realizado 2020 (c)
		Índice Previsto 2021 (a)	Índice Previsto ao final do PPA	

Percentual Médio de Ocupação das Unidades Hospitalares	%	60,00	60,00	-
<b>Fonte.....:</b>	CRECSS/GPES		<b>Índ. referência:</b>	61,50
<b>Periodicidade.....:</b>	Anual		<b>Data apuração.....:</b>	31/08/2020
<b>Base geográfica.....:</b>	Estadual			
<b>Fórmula de cálculo:</b>	Numerador: soma do número de leitos ocupados por unidade de saúde no período Denominador: número de leitos disponíveis em todas as Unidades Fator de multiplicação: 100%			

Taxa de Mortalidade por causas externas específicas	%	86,65	80,00	-
<b>Fonte.....:</b>	SIM/GEVISA/GPES		<b>Índ. referência:</b>	93,31
<b>Periodicidade.....:</b>	Anual		<b>Data apuração.....:</b>	01/07/2019
<b>Base geográfica.....:</b>	Estadual			
<b>Fórmula de cálculo:</b>	Numerador: Número de óbitos de residentes por causas externas Denominador: População total residente Fator de multiplicação: 100.000			

Taxa de Mortalidade Prematura por Doenças Crônicas Não Transmissíveis - DCNT	%	197,40	189,60	-
<b>Fonte.....:</b>	MAC/GPES E CONTROLE E AVALIAÇÃO/GRECSS		<b>Índ. referência:</b>	205,58
<b>Periodicidade.....:</b>	Anual		<b>Data apuração.....:</b>	01/07/2019
<b>Base geográfica.....:</b>	Estadual			
<b>Fórmula de cálculo:</b>	Numerador: Número de óbitos (de 30 a 69 anos) por DCNT registrados nos códigos CID-10 - 100-199; C00-C97; J30-J98; E10-E14 - em determinado ano e local; Denominador: População residente (de 30 a 69 anos), em determinado ano e local Fator de multiplicação: 100%			

Taxa de Mortalidade Infantil.	%	11,60	11,20	-
<b>Fonte.....:</b>	SIM/AGEVISA		<b>Índ. referência:</b>	12,10
<b>Periodicidade.....:</b>	Anual		<b>Data apuração.....:</b>	01/07/2019
<b>Base geográfica.....:</b>	Estadual			
<b>Fórmula de cálculo:</b>	"Numerador: Número de óbitos de residentes com menos de um ano de idade. Denominador: número total de nascidos vivos de mães residente Fator de multiplicação: 1.000."			

**Dados Financeiros do Programa**

Exercício	Previsto (Dotação Atualizada)		Realizado - Liquidado		Resultado = (Realizado/Previsto)
	R\$	% sobre total do PPA da U.O.	R\$	% sobre total liquidado pela U.O.	
2020	967.710.883,02	55,12	514.548.092,31	43,65	53,17
2021	657.052.034,58	47,30	135.003.889,59	42,42	20,55
2022	-	0,00	-	0,00	0,00



Monitoramento Quadrimestral do Exercício 2021

Período: janeiro a abril 2021

2023 | - | 0,00 | - | 0,00 | 0,00

### EXECUÇÃO ORÇAMENTÁRIA DO PROGRAMA

a. Orçamento Inicial (R\$)	b. Orçamento Atualizado (R\$)	c. Dotação Suplementada = (b-a)	% = (c/a)	e. Dotação Empenhada (R\$)	% = (e/b)	g. Dotação Liquidada (R\$)	% = (g/b)
381.119.253,00	657.052.034,58	275.932.781,58	72,40	318.981.686,84	48,54	135.003.889,59	20,54

#### Considerações do programa - SEPOG/GMA

Programa Finalístico que apresenta as ações referentes ao combate à pandemia do Coronavírus, onde observamos que, apesar do preenchimento das metas físicas, não houve o detalhamento dos resultados obtidos no primeiro quadrimestre. Desta forma, alertamos o Gestor para que adote as providências necessárias, visando a realização do acompanhamento e monitoramento das ações, bem como, que as informações relevantes sejam inseridas no sistema, proporcionando a revisão e correção dos desvios existentes.

#### Ação: 10.302.2117 - INCENTIVO AOS HOSPITAIS DE PEQUENO PORTE

Finalidade: Assegurar o recurso necessário referente à cota-parte estadual para repasse financeiro aos municípios que aderiram à Política Nacional dos Hospitais de Pequeno Porte.

Descrição do Produto: Hospitais Incentivados

METAS FINANCEIRA E FÍSICA						RESULTADOS		
PROGRAMADA(Crédito Disponível)		REALIZADA				Empenhado/ Programado (%)	Liquidado/ Programado (%)	(*) Índice de desempenho
Orçamentário	% do Total Programa	No Quadrimestre		Até o Quadrimestre				
		Empenhado	Liquidado	Empenhado	Liquidado			
R\$	1.802.427,50	0,28	0,00	0,00	0,00	0,00	0,00	NE
Un	17,00	0,00	0,00	0,00	0,00			

#### Análise da ação pela U.O.

##### 1. Restrições identificadas:

Não Informado pela Unidade

##### 2. Situação atual:

Após análise e parecer quanto ao não cumprimento das condicionalidades das Portarias nº 1044/GM de 1º de Junho de 2004, nº 88 de 10 de Janeiro de 2007 e nº 685/2019/SESAU-NUCONV, com vista a efetivar os repasses dos recursos dos Hospitais de Pequeno Porte(HPP) referente ao exercício de 2021, não houve a realização dos repasses, o Estado até a presente data aguarda a regularização das pendências necessárias para transferência de recursos aos 17 municípios.

##### 3. Resultados obtidos:

Após análise e parecer quanto ao não cumprimento das condicionalidades das Portarias nº 1044/GM de 1º de Junho de 2004, nº 88 de 10 de Janeiro de 2007 e nº 685/2019/SESAU-NUCONV, com vista a efetivar os repasses dos recursos dos Hospitais de Pequeno Porte(HPP) referente ao exercício de 2021, não houve a realização dos repasses, o Estado até a presente data aguarda a regularização das pendências necessárias para transferência de recursos aos 17 municípios.

#### Ação: 10.302.2442 - COMBATE À CALAMIDADE PÚBLICA - CORONAVÍRUS (COVID-19)

Finalidade: Custear ações de prevenção e enfrentamento ao Coronavírus (COVID-19), bem como atender aos infectados.

Descrição do Produto: Ações de enfrentamento, combate e tratamento de infectados desenvolvidas

METAS FINANCEIRA E FÍSICA						RESULTADOS			
PROGRAMADA(Crédito Disponível)		REALIZADA				Empenhado/ Programado (%)	Liquidado/ Programado (%)	(*) Índice de desempenho	
Orçamentário	% do Total Programa	No Quadrimestre		Até o Quadrimestre					
		Empenhado	Liquidado	Empenhado	Liquidado				
R\$	138.188.100,85	21,13	34.924.853,31	25.631.408,27	34.924.853,31	25.631.408,27	25,27	18,55	0,18
%	100,00	100,00	100,00	100,00	100,00				

#### Análise da ação pela U.O.

##### 1. Restrições identificadas:

Não Informado pela Unidade

##### 2. Situação atual:

Os resultados atingidos foram satisfatórios, pois considerando que o objeto dessa ação é custear ações de prevenção e enfrentamento ao



GOVERNO DO ESTADO DE RONDÔNIA  
Secretaria de Estado do Planejamento, Orçamento e Gestão - SEPOG  
Sistema de Planejamento Governamental (SIPLAG)

Monitoramento Quadrimestral do Exercício 2021

Período: janeiro a abril 2021

Coronavírus (COVID-19), bem como atender aos infectados, seja com contratação de leitos hospitalares clínicos e de UTI, aquisição de medicamentos e insumos, contratação de empresas para fornecimento de alimentação, limpeza hospitalar, coleta de lixo para os hospitais que estavam tratando de pacientes com COVID.

### 3. Resultados obtidos:

Os resultados obtidos foram bastante eficientes, pois o objeto dessa ação foi alcançado, que é custear ações de prevenção e enfrentamento ao Coronavírus (COVID-19), bem como atender aos infectados, seja com contratação de leitos hospitalares clínicos e de UTI, aquisição de medicamentos e insumos, contratação de empresas para fornecimento de alimentação, limpeza hospitalar, coleta de lixo para os hospitais que estavam tratando de pacientes com COVID.

Informamos que o valor liquidado que ficou em RPNP não irá alterar a meta física desse quadrimestre, pois a mesma foi informada no Monitoramento do Quadrimestre anterior, o fato é que como a maioria trata-se de despesas com contratos administrativos específicos de COVID também existem uma morosidade pelo fato de passar pelo mesmo rito dos demais processos para poder ser liquidado, sendo despesas dos meses de novembro e dezembro de 2020..

#### Ação: 10.302.2446 - CUSTEAR AÇÕES DE PREVENÇÃO, CONTENÇÃO, COMBATE E MITIGAÇÃO À PANDEMIA DO CORONAVÍRUS - COVID-19 (LEI COMPLEMENTAR Nº 173)

Finalidade: Custear ações de prevenção, contenção, combate e mitigação à pandemia do Coronavírus - COVID-19, conforme determinação da Lei Complementar nº 173 de 27/05/2020.

Descrição do Produto: Ações desenvolvidas na prevenção, contenção, combate e mitigação à pandemia do coronavírus - COVID-19 atendendo a Lei Complementar nº 173

METAS FINANCEIRA E FÍSICA						RESULTADOS			
PROGRAMADA(Crédito Disponível)		REALIZADA				Empenhado/ Programado (%)	Liquidado/ Programado (%)	(*) Índice de desempenho	
Orçamentário	% do Total	No Quadrimestre		Até o Quadrimestre					
	Programa	Empenhado	Liquidado	Empenhado	Liquidado				
R\$	144.537.864,73	22,11	90.541.973,63	48.520.888,21	90.541.973,63	48.520.888,21	62,64	33,57	0,33
%	100,00		100,00		100,00				

#### Análise da ação pela U.O.

##### 1. Restrições identificadas:

Não Informado pela Unidade

##### 2. Situação atual:

Os resultados atingidos foram bastante satisfatórios, tendo em vista que esta ação tem como finalidade desenvolver ações de prevenção, contenção e combate a COVID-19, esses recursos foram utilizados para compra de medicamentos, insumos para Unidades que atendem pacientes com COVID, também foram realizadas transferências à Municípios para ajuda com terceirização de leitos hospitalares clínicos e UTI, evitando assim que os pacientes fossem deslocados para a Capital.

### 3. Resultados obtidos:

Já os resultados obtidos conseguiram atingir sua meta física de forma eficiente, considerando que tem como objeto ações de prevenção, contenção, combate e mitigação à pandemia do coronavírus - COVID-19 conforme determinação da Lei Complementar nº 173, bem como aquisição de materiais e insumos.

Informamos que o valor liquidado que ficou em RPNP não irá alterar a meta física desse quadrimestre, pois a mesma foi informada no Monitoramento do Quadrimestre anterior, o fato é que como a maioria trata-se de despesas com contratos administrativos específicos de COVID também existem uma morosidade pelo fato de passar pelo mesmo rito dos demais processos para poder ser liquidado, sendo despesas dos meses de novembro e dezembro de 2020, ou também pode ser alguma aquisição de material permanente que estava pendente de apresentação de Nota Fiscal..

#### Ação: 10.302.4004 - ASSEGURAR ATENDIMENTO EM SAÚDE POR MEIO DE CONVÊNIOS E CONTRATO COM A REDE PRIVADA

Finalidade: Mitigar as deficiências no atendimento dos usuários do Sistema Único de Saúde (SUS), diminuindo a fila de espera, escassez de especialidades médicas e de leitos, elevando a qualidade e celeridade dos serviços e, consequentemente, promovendo a percepção positiva da sociedade relativo à Saúde Pública, em consonância às determinações da LEI Nº 8.080, DE 19 DE SETEMBRO DE 1990 (Lei Orgânica do SUS) e Art. 196 da Constituição Federal de 1988.

Descrição do Produto: Contratos firmados.

METAS FINANCEIRA E FÍSICA						RESULTADOS			
PROGRAMADA(Crédito Disponível)		REALIZADA				Empenhado/ Programado (%)	Liquidado/ Programado (%)	(*) Índice de desempenho	
Orçamentário	% do Total	No Quadrimestre		Até o Quadrimestre					
	Programa	Empenhado	Liquidado	Empenhado	Liquidado				
R\$	221.794.129,00	33,92	125.044.786,40	31.677.824,45	125.044.786,40	31.677.824,45	56,38	14,28	0,14
Un	51,00		51,00		51,00				

#### Análise da ação pela U.O.



Monitoramento Quadrimestral do Exercício 2021

Período: janeiro a abril 2021

#### Análise da ação pela U.O.

##### 1. Restrições identificadas:

Não Informado pela Unidade

##### 2. Situação atual:

Os resultados foram satisfatórios. Pois essa ação se refere aos contratos complementares de saúde, fortalecendo ainda mais a qualidade e diversidade de serviços oferecidos à população. Apesar de toda dificuldade orçamentária e financeira, esta SESAU continuou cumprindo seu papel.

##### 3. Resultados obtidos:

Os resultados obtidos foram excelentes. Quanto à sua execução orçamentária, temos a informar que quando as despesas com os prestadores são empenhadas até chegar a sua liquidação demora uma média de 3 meses, pois após a realização dos procedimentos é necessário o envio via sistema de processamento no qual estamos condicionados ao calendário nacional pré estabelecido pelo Ministério da Saúde. Após o processamento via MS essa produção passa por um processo de controle a avaliação pela GRECSS que faz um trabalho minucioso de conferência entre o apresentado e o informado para o Ministério da Saúde. Após essa fase o processo avaliado é finalmente encaminhado à empresa para o faturamento da nota fiscal, logo após o mesmo é encaminhado à Controladoria Geral do Estado para Parecer, caso a CGE aponte alguma irregularidade/pendência precisa ser sanada e só após toda essa tramitação é que pode ser liquidada e paga. Isso explica tanta despesa inscrita em restos a pagar.

Informamos que o valor liquidado que ficou em RPNP não irá alterar a meta física desse quadrimestre, pois a mesma foi informada no Monitoramento do Quadrimestre anterior, o fato é que como a maioria trata-se de despesas com contratos administrativos existem todo um rito conforme acima já descrito, sendo despesas dos meses de novembro e dezembro de 2020..

#### Ação Prioritária: 10.302.4009 - ASSEGURAR ATENDIMENTO EM SAÚDE NAS UNIDADES HOSPITALARES

Finalidade: Garantir os recursos necessários para a manutenção das Unidades Hospitalares (HBAP, HEPSJP-II, AMI (RETAGUARDA DO HEPSJP-II), CEMETRON, AMI (RETAGUARDA DO CEMETRON), HICD, HRE, HRB, HRC, E HRSFG), de modo a oferecer aos usuários do SUS um atendimento de qualidade.

Descrição do Produto: Nº de Internações realizadas

METAS FINANCEIRA E FÍSICA						RESULTADOS			
PROGRAMADA(Crédito Disponível)		REALIZADA				Empenhado/ Programado (%)	Liquidado/ Programado (%)	(*) Índice de desempenho	
Orçamentário	% do Total	No Quadrimestre		Até o Quadrimestre					
	Programa	Empenhado	Liquidado	Empenhado	Liquidado				
R\$	128.070.463,50	19,59	62.112.102,70	25.540.138,54	62.112.102,70	25.540.138,54	48,50	19,94	0,59
Un	41400,00		13801,00		13801,00				

#### Análise da ação pela U.O.

##### 1. Restrições identificadas:

Não Informado pela Unidade

##### 2. Situação atual:

Considerando a finalidade da ação pode-se concluir que o Estado atingiu com êxito o que foi proposto, pois houve maior oferta de leitos à população e um atendimento de qualidade apesar da grande demanda que a cada dia só aumenta, tendo em vista que além dos pacientes do nosso Estado, ainda atendemos de outros Estados e Países vizinhos como por exemplo Amazonas, Acre e Bolívia.

##### 3. Resultados obtidos:

Nossos resultados foram obtidos com êxito, considerando que o Estado pode ofertar mais leitos à população e oferecer um atendimento de qualidade. Apesar da nossa execução orçamentária e financeira não está excelente, justificamos que algumas despesas tem um rito moroso, que podem demorar meses entre o empenho e sua liquidação. Conforme podemos averiguar nos extratos de empenhos, tratam de despesas com contratos de serviços continuados das unidades hospitalares, que dependem do Termo de recebimento do serviço pela comissão, após isso a empresa vai emitir a nota fiscal e o processo será encaminhado para a Controlaria Geral do Estado para Parecer, caso a CGE aponte alguma irregularidade/pendência precisa ser sanada e só após toda essa tramitação é que pode ser liquidada e paga. Outros processos se refere a aquisição de material médico hospitalar e material permanente, que também depende da comissão de recebimento para após a emissão de nota fiscal e assim segue o rito dos demais para finalmente ser liquidado. Por isso essa Secretaria tem um valor volumoso de recursos empenhado e não liquidado.

Informamos que o valor liquidado que ficou em RPNP não irá alterar a meta física desse quadrimestre, pois a mesma foi informada no Monitoramento do Quadrimestre anterior, o fato é que como a maioria trata-se de despesas com contratos administrativos existem todo um rito conforme acima já descrito, sendo despesas dos meses de novembro e dezembro de 2020..

#### Ação Prioritária: 10.302.4011 - MANTER SERVIÇOS DE SAÚDE ESPECIALIZADOS

Finalidade: Assegurar os recursos necessários para a manutenção das Unidades Ambulatoriais (POC, SAMD, CDA, CDI, LACEN, CERO, LEPAC, CEO), bem como do CEREST, CEPEN, e Unidade de Saúde Fluvial Walter Bartolo, favorecendo um atendimento de excelência no SUS.

Descrição do Produto: Nº de procedimentos ambulatoriais realizados

METAS FINANCEIRA E FÍSICA						RESULTADOS		
---------------------------	--	--	--	--	--	------------	--	--



**GOVERNO DO ESTADO DE RONDÔNIA**  
**Secretaria de Estado do Planejamento, Orçamento e Gestão - SEPOG**  
**Sistema de Planejamento Governamental (SIPLAG)**

**Monitoramento Quadrimestral do Exercício 2021**

**Período: janeiro a abril 2021**

PROGRAMADA(Crédito Disponível)		REALIZADA				Empenhado/ Programado (%)	Liquidado/ Programado (%)	(*) Índice de desempenho	
Orçamentário	% do Total	No Quadrimestre		Até o Quadrimestre					
		Programa	Empenhado	Liquidado	Empenhado	Liquidado			
R\$	19.445.233,00	2,97	6.357.970,80	3.633.630,12	6.357.970,80	3.633.630,12	<b>32,70</b>	<b>18,69</b>	<b>0,56</b>
Un	9181401,00		3060467,00		3060467,00				

**Análise da ação pela U.O.**

**1. Restrições identificadas:**

Não Informado pela Unidade

**2. Situação atual:**

Os resultados obtidos foram bastante satisfatórios, considerando que esta ação tem como finalidade atendimento ambulatorial e laboratorial, e nesse momento está sendo de suma importância pois essa ação atende o Laboratório Central de Saúde Pública de Rondônia - LACEN e o Laboratório de Patologia e Análises Clínicas - LEPAC, dois laboratórios pertencentes ao Estado e que está contribuindo muito com a Pandemia na realização de exames, entre eles COVID, os municípios são responsáveis pela coleta e o LACEN realiza a análise do material. Já o LEPAC é responsável por vários outros exames, inclusive no monitoramento dos casos dos positivados e no pós COVID. Podemos mencionar também o Centro de Diagnóstico e Imagem - CDI que atendem pacientes que necessitam de Tomografia e Ressonância Magnética.

**3. Resultados obtidos:**

Os resultados obtidos são excelentes, pois atendem pacientes que necessitam tanto de atendimento ambulatorial como laboratorial. Quanto a execução orçamentária e financeira, tratam de despesas com contratos de serviços continuados das unidades ambulatoriais e laboratoriais, que dependem do Termo de Recebimento do serviço pela comissão, após isso a empresa vai emitir a nota fiscal e o processo será encaminhado para a Controlaria Geral do Estado para Parecer, caso a CGE aponte alguma irregularidade/pendência precisa ser sanada e só após toda essa tramitação é que pode ser liquidada e paga. Outros processos se refere a aquisição de material médico hospitalar e material permanente, que também depende da comissão de recebimento para após a emissão de nota fiscal e assim segue o rito dos demais para finalmente ser liquidado.

Informamos que o valor liquidado que ficou em RPNP não irá alterar a meta física desse quadrimestre, pois a mesma foi informada no Monitoramento do Quadrimestre anterior, o fato é que como a maioria trata-se de despesas com contratos administrativos existem todo um rito conforme acima já descrito, sendo despesas dos meses de novembro e dezembro de 2020, ou material que foram entregues e não apresentaram Nota Fiscal.

**Programa: 2049 RONDÔNIA ACOLHE**

**Objetivo(s):**

Promover e articular políticas de prevenção do uso de drogas e reinserção social, de maneira a reduzir a motivação para o uso indevido de álcool e outras drogas, assim como aumentar a oferta de serviços de atenção, tratamento e recuperação às pessoas com problemas decorrentes do uso de drogas.

**Indicador(s):**

Indicador	Unidade Medida	PPA 2020 - 2023		Índice Realizado 2020 (c)
		Índice Previsto 2021 (a)	Índice Previsto ao final do PPA	
Número de pessoas que foram atendidas, através das ações e projetos preventivos realizados	Un	2400,00	2600,00	844,00

Fonte.....: GPES/SESAU

Índ. referência: 900,00

Periodicidade.....: Anual

Data apuração.....: 01/01/2019

Base geográfica.....: Estadual

Fórmula de cálculo: Somatório do número de atendimentos realizados (Inicial, Psicossocial, com Profissional de Referência e Reinserção Social) durante o ano. (Dados obtidos com a Coordenadoria Estadual de Políticas sobre Drogas/SEAS).

**Dados Financeiros do Programa**

Exercício	Previsto (Dotação Atualizada)		Realizado - Liquidado		Resultado = (Realizado/Previsto)
	R\$	% sobre total do PPA da U.O.	R\$	% sobre total liquidado pela U.O.	





GOVERNO DO ESTADO DE RONDÔNIA  
Secretaria de Estado do Planejamento, Orçamento e Gestão - SEPOG  
Sistema de Planejamento Governamental (SIPLAG)

Monitoramento Quadrimestral do Exercício 2021

Período: janeiro a abril 2021

2020	1.147.292,10	0,07	576.995,11	0,05	50,29
2021	852.967,00	0,06	168.747,14	0,05	19,78
2022	-	0,00	-	0,00	0,00
2023	-	0,00	-	0,00	0,00

**EXECUÇÃO ORÇAMENTÁRIA DO PROGRAMA**

a. Orçamento Inicial (R\$)	b. Orçamento Atualizado (R\$)	c. Dotação Suplementada = (b-a)	% = (c/a)	e. Dotação Empenhada (R\$)	% = (e/b)	g. Dotação Liquidada (R\$)	% = (g/b)
852.967,00	852.967,00	0,00	0,00	523.550,00	61,37	168.747,14	19,78

**Considerações do programa - SEPOG/GMA**

O Programa apresenta baixa execução financeira para o primeiro quadrimestre, entretanto, conforme informação da Unidade, houve o alcance das metas físicas inicialmente previstas para o período.

**Ação: 14.422.4542 - APOIAR MEDIDAS DE ACOLHIMENTO E DE POLÍTICAS PÚBLICAS SOBRE DROGAS**

Finalidade: Aumentar a oferta de serviços de atenção, tratamento, recuperação e reinserção social as pessoas em uso, abuso e dependência química.

Descrição do Produto: Número de atendimento realizados

METAS FINANCEIRA E FÍSICA						RESULTADOS		
PROGRAMADA (Crédito Disponível)		REALIZADA				Empenhado/ Programado (%)	Liquidado/ Programado (%)	(*) Índice de desempenho
Orçamentário	% do Total Programa	No Quadrimestre		Até o Quadrimestre				
R\$		Empenhado	Liquidado	Empenhado	Liquidado			
852.967,00	100,00	523.550,00	168.747,14	523.550,00	168.747,14	61,38	19,78	0,40
Un	2400,00	1180,00		1180,00				

**Análise da ação pela U.O.**

**1. Restrições identificadas:**

Não Informado pela Unidade

**2. Situação atual:**

Considerando a necessidade de continuidade do serviço de acolhimento de pessoas com transtornos decorrentes do uso, abuso ou dependência de substância psicoativa;  
Considerando que as Comunidades Terapêuticas prestam serviços contínuos, e os recursos destinados a esta Coordenadoria de Políticas sobre Drogas – CPOAD são utilizados exclusivamente para pagamento das Comunidades Contratadas pelo Governo do Estado que prestam serviços de acolhimento, e para fiscalização e monitoramento dos referidos contratos.  
Neste sentido, no primeiro quadrimestre de 2021 foram realizados 1.187 serviços de atendimento direto ao público assistido, deste número, inclui-se o acolhimento em Comunidades Terapêuticas para usuários dos diferentes municípios do Estado de Rondônia, alcançando o número de 311 acolhimentos em Comunidades Terapêuticas com contrato junto ao Governo Estadual.

**3. Resultados obtidos:**

- Continuidade nos serviços prestados pelo CREPAD à população, através de demanda espontânea e referenciada, firmando-se como um importante equipamento na área de atenção à pessoa com problemas decorrentes do uso indevido de álcool e outras drogas;
- Oferta de acolhimento em Comunidades Terapêuticas para indivíduos que não conseguem adesão ao modelo ambulatorial de acompanhamento e que apresentem critérios diagnósticos para acolhimento voluntário em regime de residência;
- Adesão dos mandatários em atividades em grupos voltadas para adictos e seus familiares;
- Articulação em rede, através de interlocução com a área de saúde, assistência social e demais segmentos que atuam na área da dependência química;
- A Fiscalização das Comunidades Terapêuticas, tendo em vista que as fiscalizações proporcionam a melhoria na qualidade da prestação dos serviços e dessa forma também prestando assessoria técnica a equipe que presta serviço nas Comunidades.
- Vale salientar que durante os meses de março e abril esta Coordenadoria de Políticas Sobre Drogas - CPOAD teve 50% da equipe infectada pelo Corona Vírus, sendo que um destes servidores, Assistente Social, veio a óbito no dia 11 de Abril de 2021.
- Mesmo com quadro reduzido para atender a demanda diária dos serviços ofertados pelo CREPAD, não sofreram descontinuidades porém o número de atendimento fora reduzido, dando seguimento ao fluxo de atendimento;
- A CPOAD em parceria com a FEASE esta realizando palestras de informação e conscientização de prevenção quanto ao uso e abuso de substâncias psicoativas;
- A CPOAD esta compondo a equipe do Conselho Estadual de Políticas sobre Drogas nas visitas institucionais a Instituições denominadas Comunidades Terapêuticas que não fazem parte das Contratadas pelo Governo do Estado através de Edital.

**Programa:**



**Programa: 2068 FORTALECIMENTO DA ATENÇÃO BÁSICA**

**Objetivo(s):**

Fortalecer a Atenção Primária em Saúde como Ordenadora do Cuidado

**Indicador(s):**

Indicador	Unidade Medida	PPA 2020 - 2023		Índice Realizado 2020 (c)
		Índice Previsto 2021 (a)	Índice Previsto ao final do PPA	

Percentual de cobertura de Estratégia Saúde da Família % 0,00 0,00 70,50

**Fonte.....:** GPES/SESAU **Índ. referência:** 69,73  
**Periodicidade.....:** Anual **Data apuração.....:** 01/08/2019  
**Base geográfica.....:** Estadual  
**Fórmula de cálculo:** Numerador: Número de Equipes Saúde da Família implantadas x 3.000  
Denominador: População total do Estado  
Fator de Multiplicação: 100%

Percentual de Ampliação de Saúde Bucal % 0,00 0,00 29,08

**Fonte.....:** GPES/APS **Índ. referência:** 34,34  
**Periodicidade.....:** Anual **Data apuração.....:** 01/08/2019  
**Base geográfica.....:** Estadual  
**Fórmula de cálculo:** Numerador: Número de Equipes de Saúde Bucal ampliadas  
Denominador: Número Total de Equipes de Saúde Bucal existentes  
Fator de Multiplicação: 100%

Cobertura Populacional Estimada pelas Equipes de Atenção Básica % 80,26 86,80 75,26

**Fonte.....:** e-GESTOR AB **Índ. referência:** 77,18  
**Periodicidade.....:** Anual **Data apuração.....:** 01/04/2020  
**Base geográfica.....:** Estadual  
**Fórmula de cálculo:**  $(N^{\circ} \text{ de ESF} \times 3.450) + (N^{\circ} \text{ eAB} + N^{\circ} \text{ de ESF equivalente} \times 3.000) \times 100 / \text{População no mesmo local e período.}$

Cobertura populacional estimada de saúde bucal na atenção básica % 35,70 38,60 33,33

**Fonte.....:** e-GESTOR AB **Índ. referência:** 34,33  
**Periodicidade.....:** Anual **Data apuração.....:** 01/04/2020  
**Base geográfica.....:** Estadual  
**Fórmula de cálculo:**  $((n^{\circ} \text{ eSB} \times 3.450) + (n^{\circ} \text{ eSB equivalentes} \times 3.000)) \text{ em determinado local e período}$   
 $\frac{\quad}{\quad} \times 100 \text{ Estimativa populacional}$   
Numerador:  $((n^{\circ} \text{ eSB} \times 3.450) + (n^{\circ} \text{ eSB equivalentes} \times 3.000)) \text{ em determinado local e período.}$   
Denominador: população no mesmo local e período Fator de multiplicação: 100

**Dados Financeiros do Programa**

Exercício	Previsto (Dotação Atualizada)		Realizado - Liquidado		Resultado = (Realizado/Previsto)
	R\$	% sobre total do PPA da U.O.	R\$	% sobre total liquidado pela U.O.	
2020	438.000,00	0,02	48.513,76	0,00	11,08
2021	438.400,00	0,03	4.500,00	0,00	1,03
2022	-	0,00	-	0,00	0,00
2023	-	0,00	-	0,00	0,00



Monitoramento Quadrimestral do Exercício 2021

Período: janeiro a abril 2021

### EXECUÇÃO ORÇAMENTÁRIA DO PROGRAMA

a. Orçamento Inicial (R\$)	b. Orçamento Atualizado (R\$)	c. Dotação Suplementada = (b-a)	% = (c/a)	e. Dotação Empenhada (R\$)	% = (e/b)	g. Dotação Liquidada (R\$)	% = (g/b)
438.400,00	438.400,00	0,00	0,00	38.500,00	8,78	4.500,00	1,02

#### Considerações do programa - SEPOG/GMA

Este programa é composto de 01 (uma) ação orçamentária que teve baixa execução financeira, entretanto, outras medidas foram adotadas e a meta física foi alcançada, conforme informações da Unidade.

#### Ação: 10.301.2116 - INCENTIVO À ATENÇÃO BÁSICA DOS MUNICÍPIOS

Finalidade: Assegurar os repasses de co-financiamento estadual referentes a Atenção Básica para os municípios.

Descrição do Produto: Repasses efetuados a municípios do Estado

METAS FINANCEIRA E FÍSICA						RESULTADOS		
PROGRAMADA (Crédito Disponível)		REALIZADA				Empenhado/ Programado (%)	Liquidado/ Programado (%)	(*) Índice de desempenho
Orçamentário	% do Total	No Quadrimestre		Até o Quadrimestre				
R\$	Programa	Empenhado	Liquidado	Empenhado	Liquidado			
5.200,00	1,19	0,00	0,00	0,00	0,00	0,00	0,00	NE
Un	52,00	0,00		0,00				

#### Análise da ação pela U.O.

##### 1. Restrições identificadas:

Não Informado pela Unidade

##### 2. Situação atual:

A ação está relacionada com a implantação da política do Co-Financiamento para fortalecimento da Atenção Primária em saúde-APS nos municípios. Entretanto não foi implantada por dificuldade orçamentaria uma vez que os investimentos da SESAU em 2020 e 2021 foi priorizados para o combate da pandemia do coronavírus. Ressalto que para implantação da política, é necessário recurso de R\$ 8.000.000,00 conforme programação realizada pela área técnica para co financiar a APS e que será previsto no Orçamento de 2022.

##### 3. Resultados obtidos:

Apesar da política do co-Financiamento não ter sido implantada, continua vigente pactuação realizada em CIB com os municípios em 2016 para o fornecimento das alimentações enterais que possui alto custo aos municípios, e em contrapartida ao não repasse dos valores do Co-financiamento.

#### Ação Prioritária: 10.301.2882 - ADMINISTRAR ATIVIDADES DE PROGRAMAS ESTRATÉGICOS DE SAÚDE

Finalidade: Viabilizar os recursos necessários para os diversos programas estratégicos inseridos na Atenção Primária à Saúde-APS e nas Redes de Atenção à Saúde (Rede Materno Infantil, Rede de Urgência e Emergência, Rede das Doenças e Condições Não Transmissíveis, Rede de Atenção Psicossocial, Rede de Atenção as Pessoas com Deficiência) e para apoiar no Fortalecimento da Atenção Ambulatorial Especializada pela interface com a APS.

Descrição do Produto: Ações realizadas.

METAS FINANCEIRA E FÍSICA						RESULTADOS		
PROGRAMADA (Crédito Disponível)		REALIZADA				Empenhado/ Programado (%)	Liquidado/ Programado (%)	(*) Índice de desempenho
Orçamentário	% do Total	No Quadrimestre		Até o Quadrimestre				
R\$	Programa	Empenhado	Liquidado	Empenhado	Liquidado			
433.200,00	98,81	38.500,00	4.500,00	38.500,00	4.500,00	8,89	1,04	0,01
Un	52,00	46,00		46,00				

#### Análise da ação pela U.O.

##### 1. Restrições identificadas:

Não Informado pela Unidade

##### 2. Situação atual:

O recurso previsto nesta ação é para custear diárias aos técnicos no desempenho das atividades realizadas nos municípios. Os técnicos são das diversas coordenações e áreas estratégicas da Atenção Primária e das Redes de Atenção à Saúde, que realizam nos municípios, monitoramento, capacitação, treinamento. Também estão vinculados à Gerência de Programas Estratégicos de Saúde, atividades relativas à Unidade de Saúde Social Fluvial Walter Bártolo-USSFVB e Almoarifado do Centro de Reabilitação de Rondônia-CERO que dispensa os





GOVERNO DO ESTADO DE RONDÔNIA  
Secretaria de Estado do Planejamento, Orçamento e Gestão - SEPOG  
Sistema de Planejamento Governamental (SIPLAG)

Monitoramento Quadrimestral do Exercício 2021

Período: janeiro a abril 2021

Descrição do Produto: Pacientes atendidos

METAS FINANCEIRA E FÍSICA							RESULTADOS		
PROGRAMADA(Crédito Disponível)			REALIZADA				Empenhado/ Programado (%)	Liquidado/ Programado (%)	(*) Índice de desempenho
Orçamentário	% do Total	Programa	No Quadrimestre		Até o Quadrimestre				
			Empenhado	Liquidado	Empenhado	Liquidado			
R\$	5.000.000,00	10,14	1.532.868,57	285.824,80	1.532.868,57	285.824,80	30,66	5,72	0.04
Un	23890,00		33168,00		33168,00				

**Análise da ação pela U.O.**

**1. Restrições identificadas:**

Não Informado pela Unidade

**2. Situação atual:**

A utilização dos recursos disponibilizados até o momento foram fundamentais para o atendimento de pacientes de modo a proporcionar a ampliação do número de pacientes atendidos através do componente especializado.

**3. Resultados obtidos:**

Mesmo com a baixa execução orçamentária, não foi impeditivo para o crescimento do número de pacientes atendidos, considerando os estoques existentes. Aguardamos a publicação das atas de registro de preço dos medicamentos para novas aquisições. Houve ainda atrasos nas entregas por parte das empresas fornecedoras em detrimento a pandemia COVID-19.

**Ação: 10.303.2764 - INCENTIVAR A FARMÁCIA BÁSICA DOS MUNICÍPIOS**

Finalidade: Assegurar os repasses referentes a cota-parte estadual da Farmácia Básica para os municípios.

Descrição do Produto: Municípios contemplados.

METAS FINANCEIRA E FÍSICA							RESULTADOS		
PROGRAMADA(Crédito Disponível)			REALIZADA				Empenhado/ Programado (%)	Liquidado/ Programado (%)	(*) Índice de desempenho
Orçamentário	% do Total	Programa	No Quadrimestre		Até o Quadrimestre				
			Empenhado	Liquidado	Empenhado	Liquidado			
R\$	4.301.232,00	8,72	1.075.308,37	1.075.308,37	1.075.308,37	1.075.308,37	25,00	25,00	0.25
Un	52,00		52,00		52,00				

**Análise da ação pela U.O.**

**1. Restrições identificadas:**

Não Informado pela Unidade

**2. Situação atual:**

O resultado atingido foi de acordo com o planejado. Apesar da execução ter alcançado 25% do previsto, é importante ressaltar que o repasse da Farmácia Básica é realizado trimestralmente, conforme Portaria nº 1.555 de 30 de julho de 2013. Por esta razão os dados não coincidem com o SIPLAG, pois o Monitoramento é realizado quadrimestralmente, apenas no Relatório Anual é possível avaliar sua execução com precisão.

**3. Resultados obtidos:**

O resultado obtido está de acordo com a Portaria nº 1.555 de 30 de julho de 2013, que regulamenta que os municípios recebam repasses trimestralmente para financiar a compra de medicamentos e insumos destinados aos agravos prevalentes e prioritários da Atenção Básica. E ressaltasse ainda, que o Estado repassou recursos para os 52 municípios, conforme prevista na meta física.

**Ação: 10.302.4008 - MANTER ASSISTÊNCIA FARMACÊUTICA NAS UNIDADES HOSPITALARES**

Finalidade: Viabilizar os recursos necessários para Assistência Farmacêutica das Unidades de Saúde Estaduais.

Descrição do Produto: Farmácias das Unidades de saúde assistidas

METAS FINANCEIRA E FÍSICA							RESULTADOS		
PROGRAMADA(Crédito Disponível)			REALIZADA				Empenhado/ Programado (%)	Liquidado/ Programado (%)	(*) Índice de desempenho
Orçamentário	% do Total	Programa	No Quadrimestre		Até o Quadrimestre				
			Empenhado	Liquidado	Empenhado	Liquidado			
R\$	40.000.000,00	81,13	7.020.794,31	3.352.485,73	7.020.794,31	3.352.485,73	17,55	8,38	0.07
Un	16,00		17,00		17,00				



GOVERNO DO ESTADO DE RONDÔNIA  
Secretaria de Estado do Planejamento, Orçamento e Gestão - SEPOG  
Sistema de Planejamento Governamental (SIPLAG)

Monitoramento Quadrimestral do Exercício 2021

Período: janeiro a abril 2021

Análise da ação pela U.O.

1. Restrições identificadas:

Não Informado pela Unidade

2. Situação atual:

O resultado atingido foi de acordo com o planejado, proporcionando condições de abastecimento das unidades de saúde geridas pela Secretaria de Estado da Saúde, apesar das grandes desafios frente a situação pandêmica instalada no mundo. E tiveram suas demandas de serviços alteradas em detrimento desta situação. Os recursos financeiros empregados na aquisição de medicamentos foram de extrema relevância para manter o funcionamento pleno dos serviços que dependem do uso de medicamentos. Houve também a utilização de recursos específicos para enfrentamento da pandemia.

3. Resultados obtidos:

A utilização dos recursos financeiros foi fundamental para a aquisição de medicamentos para o abastecimento da rede hospitalar e ambulatorial do Estado de Rondônia.

Programa: 2070 INVESTIMENTOS EM SAÚDE

Objetivo(s):

Realizar as Obras previstas

Indicador(s):

Indicador	Unidade Medida	PPA 2020 - 2023		Índice Realizado 2020 (c)
		Índice Previsto 2021 (a)	Índice Previsto ao final do PPA	

Percentual de Unidades Hospitalares Reformadas % 42,85 28,57 28,30

Fonte.....: Coordenadoria de Obras/SESAU

Índ. referência: 11,11

Periodicidade.....: Anual

Data apuração.....: 01/07/2019

Base geográfica.....: Estadual

Fórmula de cálculo: Numerador: Número de Unidades de Saúde reformadas  
Indicador: Total de Unidades de Saúde  
Fator de multiplicação: 100%

Percentual de Unidades Hospitalares ampliadas % 21,42 10,71 -

Fonte.....: Coordenadoria de Obras/SESAU

Índ. referência: 11,11

Periodicidade.....: Anual

Data apuração.....: 01/08/2019

Base geográfica.....: Estadual

Fórmula de cálculo: Numerador: Número de unidades de saúde ampliadas  
Denominador: Total de Unidades de saúde  
Fator de multiplicação: 100

Equipar as Unidades Administrativas e de Saúde

Indicador(s):

Indicador	Unidade Medida	PPA 2020 - 2023		Índice Realizado 2020 (c)
		Índice Previsto 2021 (a)	Índice Previsto ao final do PPA	

Percentual de Unidades de Saúde atendidas % 71,42 71,42 50,00

Fonte.....: GAD - SESAU

Índ. referência: 25,00

Periodicidade.....: Anual

Data apuração.....: 01/08/2019

Base geográfica.....: Estadual

Fórmula de cálculo: Numerador: Número de Unidades de Saúde atendidas  
Denominador: Total de Unidades de Saúde  
Fator de multiplicação: 100

Dados Financeiros do Programa

Exercício	Previsto (Dotação Atualizada)		Realizado - Liquidado		Resultado = (Realizado/Previsto)
	R\$	% sobre total do PPA	R\$	% sobre total liquidado	



GOVERNO DO ESTADO DE RONDÔNIA  
Secretaria de Estado do Planejamento, Orçamento e Gestão - SEPOG  
Sistema de Planejamento Governamental (SIPLAG)

Monitoramento Quadrimestral do Exercício 2021

Período: janeiro a abril 2021

	R\$	% sobre total do PPA da U.O.	R\$	% sobre total liquidado pela U.O.	(Realizado/Previsto)
2020	98.695.737,30	5,62	31.355.907,15	2,66	31,77
2021	7.713.000,00	0,56	0,00	0,00	0,00
2022	-	0,00	-	0,00	0,00
2023	-	0,00	-	0,00	0,00

**EXECUÇÃO ORÇAMENTÁRIA DO PROGRAMA**

a. Orçamento Inicial (R\$)	b. Orçamento Atualizado (R\$)	c. Dotação Suplementada = (b-a)	% = (c/a)	e. Dotação Empenhada (R\$)	% = (e/b)	g. Dotação Liquidada (R\$)	% = (g/b)
7.202.000,00	7.713.000,00	511.000,00	7,09	34.189,74	0,44	0,00	0,00

**Considerações do programa - SEPOG/GMA**

O programa está com execução muito abaixo do previsto para o período. Desta forma, considerando que as metas, inicialmente previstas no PPA e LOA, devem ser alcançadas no decorrer do exercício de 2021, alertamos o Gestor que providencie as correções necessárias no curso das execuções das ações.

**Ação Prioritária: 10.122.1614 - CONSTRUÇÃO, AMPLIAÇÃO E REFORMAS DE UNIDADES DE SAÚDE**

Finalidade: Assegurar os recursos necessários para as Obras (Construção, Reformas e Ampliações) das Unidades de Saúde Estaduais.

Descrição do Produto: Obras realizadas

METAS FINANCEIRA E FÍSICA						RESULTADOS			
PROGRAMADA(Crédito Disponível)			REALIZADA			Empenhado/ Programado (%)	Liquidado/ Programado (%)	(*) Índice de desempenho	
Orçamentário	% do Total	Programa	No Quadrimestre		Até o Quadrimestre				
R\$			Empenhado	Liquidado	Empenhado	Liquidado			
1.102.000,00	14,29		34.189,74	0,00	34.189,74	0,00	3,10	0,00	NM
Un	16,00		1,00		1,00				

**Análise da ação pela U.O.**

**1. Restrições identificadas:**

GER10 Outras (especificar).

OUT02 Outras (especificar).

**2. Situação atual:**

Justificamos que a Meta Física da Ação está abaixo do esperado por alguns motivos relevantes, tais como:

- A obra de Reforma e Ampliação do CEMETRON, a qual apresenta uma representatividade significativa de valores dentro das metas anuais, foi paralisada e está em fase nulidade da licitação e do contrato devido a erros e divergências significantes nos projetos e planilha licitada bem como na proposta da empresa contratada oriundos do Processo Administrativo 01-1301.00013-0000/2018 do PIDISE/SEPOG e encaminhado para a SESA/RO para execução do objeto, conforme consta no processo 0036.372022/2020-13.
- Alguns resultados ainda não estão apresentados nos Dados financeiros devido ao tempo que leva entre a elaboração de Projetos, licitação e então a execução propriamente dita com o empenho e liquidação da meta, uma vez tratar-se de obras.
- O desempenho de algumas metas também esbarrou em questão financeiras devido Pandemia de Covid-19, e principalmente a explosão do número de casos de contaminação de Covid-19 nesse primeiro quadrimestre de 2021, no estado de Rondônia.
- Existem algumas metas físicas que não dependem de empenho, pois, por tratar-se de obras, dependem de um período de elaboração de projetos, a exemplo da Meta Execução dos Projetos de Ampliação do Hospital Infantil Cosme e Damião -HICD na Região I que foi executada e concluída nesse quadrimestre, aguardando apenas as licenças dos órgãos fiscalizadores para então serem licitados.

**3. Resultados obtidos:**

Houve um baixo desempenho nos resultados obtidos devidos os motivos justificados no campo anterior.

Em relação as Metas por Região, foi concluída a Meta: Execução dos Projetos de Ampliação do Hospital Infantil Cosme e Damião -HICD na Região I.

**Ação: 10.122.1615 - EQUIPAR AS UNIDADES DE SAÚDE**

Finalidade: Assegurar os recursos necessários às aquisições de Equipamentos Hospitalares e Material Permanente para as Unidades da SESA/RO.

Descrição do Produto: Unidades equipadas

METAS FINANCEIRA E FÍSICA						RESULTADOS		
PROGRAMADA(Crédito Disponível)			REALIZADA			Empenhado/ Programado	Liquidado/ Programado	(*) Índice de
Orçamentário	% do Total	Programa	No Quadrimestre		Até o Quadrimestre			
R\$			Empenhado	Liquidado	Empenhado	Liquidado		



GOVERNO DO ESTADO DE RONDÔNIA  
Secretaria de Estado do Planejamento, Orçamento e Gestão - SEPOG  
Sistema de Planejamento Governamental (SIPLAG)

Monitoramento Quadrimestral do Exercício 2021

Período: janeiro a abril 2021

Orçamentário	% do Total	No Quadrimestre		Até o Quadrimestre		Programado (%)	Programado (%)	de desempenho
		Empenhado	Liquidado	Empenhado	Liquidado			
R\$	6.611.000,00	85,71	0,00	0,00	0,00	0,00	0,00	NE
Un	12,00		0,00		0,00			

**Análise da ação pela U.O.**

**1. Restrições identificadas:**

Não Informado pela Unidade

**2. Situação atual:**

- Justificamos que, embora os dados financeiros demonstrem uma baixa evolução, as metas que compõem a Ação 1615 estão em fases preparatórias de licitação, demonstrando o esforço da SESAU com vista à execução da Meta.  
- Justifica-se também que a evolução de algumas metas, a exemplo daquelas oriunda de recursos da fonte 0209 (emendas), dependem de ações externas à SESAU, pois estão aguardando o subsídio do recurso para sua execução.  
- O desempenho de algumas metas também esbarrou em questão financeiras e orçamentárias devido a Pandemia de Covid-19, e principalmente a explosão do número de casos de contaminação de Covid-19 nesse primeiro quadrimestre de 2021, no estado de Rondônia.

**3. Resultados obtidos:**

Alguns produtos da ação foram liquidados em RPND devido ao tempo que muitas empresas solicitam para a entrega e instalação do equipamento, que muitas vezes demanda profissional capacitado de outro estado, a exemplo do aparelho de mamografia e tomografia computadorizada, motivo pelo qual demanda um tempo maior entre o empenho e a liquidação da despesa.

**Programa: 2084 GESTÃO DA POLÍTICA DE SAÚDE**

**Objetivo(s):**

Favorecer à sociedade, por meio do apoio aos municípios, o acesso equânime às ações e serviços de saúde, bem como o acompanhamento pelo controle social.

**Indicador(s):**

Indicador	Unidade Medida	PPA 2020 - 2023		Índice Realizado 2020 (c)
		Índice Previsto 2021 (a)	Índice Previsto ao final do PPA	
Número de Macrorregiões com Planejamento Regional Integrado	Un	0,00	2,00	-

Número de Macrorregiões com Planejamento Regional Integrado

Fonte.....: COSAD/SESAU

Índ. referência: 0,00

Periodicidade.....: Anual

Data apuração....: 01/08/2019

Base geográfica.....: Estadual

Fórmula de cálculo: Número de Macrorregiões com Planejamento Regional Integrado Implementado.

**Dados Financeiros do Programa**

Exercício	Previsto (Dotação Atualizada)		Realizado - Liquidado		Resultado = (Realizado/Previsto)
	R\$	% sobre total do PPA da U.O.	R\$	% sobre total liquidado pela U.O.	
2020	69.602.284,87	3,96	40.583.693,97	3,44	58,31
2021	39.711.607,00	2,86	1.920.553,09	0,60	4,84
2022	-	0,00	-	0,00	0,00
2023	-	0,00	-	0,00	0,00

**EXECUÇÃO ORÇAMENTÁRIA DO PROGRAMA**

a. Orçamento Inicial (R\$)	b. Orçamento Atualizado (R\$)	c. Dotação Suplementada = (b-a)	% = (c/a)	e. Dotação Empenhada (R\$)	% = (e/b)	g. Dotação Liquidada (R\$)	% = (g/b)
----------------------------	-------------------------------	---------------------------------	-----------	----------------------------	-----------	----------------------------	-----------





GOVERNO DO ESTADO DE RONDÔNIA  
Secretaria de Estado do Planejamento, Orçamento e Gestão - SEPOG  
Sistema de Planejamento Governamental (SIPLAG)

Monitoramento Quadrimestral do Exercício 2021

Período: janeiro a abril 2021

31.344.107,00 | 39.711.607,00 | 8.367.500,00 | 26,69 | 5.440.014,05 | 13,69 | 1.920.553,09 | 4,83

**Considerações do programa - SEPOG/GMA**

O Programa apresentou, neste primeiro quadrimestre, baixa execução financeira, entretanto, alcançou algumas metas físicas previamente estabelecidas. Orientamos ao Gestor, a correção dos desvios ocorridos nos próximos quadrimestres.

**Ação: 10.301.0253 - APOIAR ENTIDADES PÚBLICAS E PRIVADAS COM ATUAÇÃO NA ÁREA DA SAÚDE**

Finalidade: Assegurar o apoio necessário para o financiamento das entidades públicas e privadas com atuação na área de saúde.

Descrição do Produto: Entidades apoiadas

METAS FINANCEIRA E FÍSICA						RESULTADOS			
PROGRAMADA(Crédito Disponível)		REALIZADA				Empenhado/ Programado (%)	Liquidado/ Programado (%)	(*) Índice de desempenho	
Orçamentário	% do Total	No Quadrimestre		Até o Quadrimestre					
	Programa	Empenhado	Liquidado	Empenhado	Liquidado				
R\$	28.655.107,00	72,16	1.806.000,00	688.000,00	1.806.000,00	688.000,00	6,30	2,40	0,46
Un	39,00		2,00		2,00				

**Análise da ação pela U.O.**

**1. Restrições identificadas:**

Não Informado pela Unidade

**2. Situação atual:**

Apesar de constar valores significativos de dotação orçamentária disponível, vários municípios não apresentaram propostas com vistas a formalização do convênio, assim, apenas dois entes foram contemplados com recursos no 1º Quadrimestre de 2021, sendo 1 entidade da Região I e 1 município da Região VI. Os demais repasses ocorridos nesse quadrimestre, foram convênios firmados com emissão de empenho no exercício 2020 e ficaram inscritos em restos a pagar. É possível citar alguns fatores que podem estar contribuindo nessa baixa execução orçamentária, como: aplicação de recursos para enfrentamento, combate e mitigação da pandemia, e mudanças na gestão dos municípios.

**3. Resultados obtidos:**

Os resultados obtidos não foram satisfatórios, se considerarmos somente as 2 Regiões (um ente em cada município) que receberam apoio financeiro com recursos previsto no exercício 2021, contudo, vale destacar que todas as Regiões receberam recursos financeiros transferidos pelo Fundo Estadual de Saúde em 2021, pois vários processos que tiveram as despesas empenhadas ainda no exercício 2020, ficaram inscritos em restos a pagar e foram executados os repasses no decorrer do 1º Quadrimestre de 2021. Nessa situação específica, 25 entes (municípios e entidades) foram apoiados financeiramente para melhor atuação na área da saúde.

**Ação: 10.301.1118 - REGIONALIZAR A GESTÃO DO SUS**

Finalidade: Fortalecer as Regiões de Saúde do Estado de Rondônia para que garantam ao usuário o acesso às ações e serviços de saúde em tempo oportuno e de qualidade.

Descrição do Produto: Gestão do SUS regionalizada

METAS FINANCEIRA E FÍSICA						RESULTADOS			
PROGRAMADA(Crédito Disponível)		REALIZADA				Empenhado/ Programado (%)	Liquidado/ Programado (%)	(*) Índice de desempenho	
Orçamentário	% do Total	No Quadrimestre		Até o Quadrimestre					
	Programa	Empenhado	Liquidado	Empenhado	Liquidado				
R\$	256.500,00	0,65	0,00	0,00	0,00	0,00	0,00	0,00	NM
Un	7,00		7,00		7,00				

**Análise da ação pela U.O.**

**1. Restrições identificadas:**

Não Informado pela Unidade

**2. Situação atual:**

No 1º Quadrimestre de 2021, considerando ainda a existência de um cenário pandêmico em nosso Estado, essa ação foi realizada com todas as Regiões de Saúde, por meio de plataforma virtual, executando atividades como: Vídeokonferências, Seminários, Reuniões Técnicas, Tutorias da Planificação da Atenção à Saúde, Reuniões com as Gerências Regionais de Saúde - GRS, entre outras demandas. Nesse sentido, ainda não foi possível utilizar o recurso orçamentário, devido à pandemia vigente e o impedimento para reuniões/capacitações e aglomerações, ou seja, não gerando despesas com deslocamentos para as regionais.

**3. Resultados obtidos:**



GOVERNO DO ESTADO DE RONDÔNIA  
Secretaria de Estado do Planejamento, Orçamento e Gestão - SEPOG  
Sistema de Planejamento Governamental (SIPLAG)

Monitoramento Quadrimestral do Exercício 2021

Período: janeiro a abril 2021

Como resultado concreto da ação de regionalização, ressalta-se o Projeto de Fortalecimento da Governança Regionalizada e Integrada das Redes Temáticas Maternos Infantil e RUE, o qual está sendo desenvolvido por meio da efetivação do Planejamento Regional Integrado - PRI em todas as 07 Regiões de Saúde. Para tanto, foram formalizados 07 Grupos Técnicos de Trabalho regionalizados. Outro aspecto relevante a ser citado foi a continuidade do trabalho da planificação com a Rede Materno Infantil, dessa vez abrangendo os hospitais que possuem ambientes Perinatais (Salas de parto/puerpério). Nesse intuito, no 1º quadrimestre, foram realizadas várias oficinas conjuntas com a equipe de consultores do CONASS e os profissionais dos referidos hospitais localizados em todas as regiões de saúde.

**Ação: 10.301.4005 - ATENDER USUÁRIOS DO SUS EM SITUAÇÕES EXCEPCIONAIS**

Finalidade: Assegurar os atendimentos aos pacientes de saúde sobrevindo de demandas judiciais.

Descrição do Produto: Usuários do SUS em situações excepcionais atendidos

METAS FINANCEIRA E FÍSICA						RESULTADOS			
PROGRAMADA(Crédito Disponível)		REALIZADA				Empenhado/ Programado (%)	Liquidado/ Programado (%)	(*) Índice de desempenho	
Orçamentário	% do Total	No Quadrimestre		Até o Quadrimestre					
		Empenhado	Liquidado	Empenhado	Liquidado				
R\$	10.000.000,00	25,18	3.412.399,44	1.215.498,56	3.412.399,44	1.215.498,56	34,12	12,15	0,40
Un	1171,00		352,00		352,00				

**Análise da ação pela U.O.**

**1. Restrições identificadas:**

Não Informado pela Unidade

**2. Situação atual:**

A presente ação tem como finalidade atender pacientes oriundos de Determinação Judicial, imposta pelo Poder Judiciário do Estado de Rondônia, o qual até o primeiro quadrimestre já empenhou 1/3 do quadrimestre, seguindo dentro do esperado. Todavia, a Liquidação destes empenhos ainda não ocorreu em sua totalidade, por diversos motivos, aguardando o recebimento de medicamentos, materiais e insumos, bem como nos casos de cirurgias e exames a retomada dos serviços, que muitos foram suspensos por conta da pandemia de covid-19.

**3. Resultados obtidos:**

Foram diversos os produtos e serviços adquiridos ao longo do Quadrimestre, sendo aquisições de Medicamentos comuns e oncológicos, sendo este último com valores relevantes, bem como a aquisição de procedimentos não realizados pela Rede Estadual tais como: Exames de Testes Genéticos, Interações Compulsórias, Cirurgias Cardiológicas Pediátricas, Tratamentos e Terapias de Reorganização Neurológicas, entre outras demandas.

**Ação: 10.122.4006 - ASSEGURAR FUNCIONAMENTO DO CONSELHO ESTADUAL DE SAÚDE**

Finalidade: Apoiar o conselho estadual de saúde, assegurando os recursos necessários para a atuação.

Descrição do Produto: Conselho mantido

METAS FINANCEIRA E FÍSICA						RESULTADOS			
PROGRAMADA(Crédito Disponível)		REALIZADA				Empenhado/ Programado (%)	Liquidado/ Programado (%)	(*) Índice de desempenho	
Orçamentário	% do Total	No Quadrimestre		Até o Quadrimestre					
		Empenhado	Liquidado	Empenhado	Liquidado				
R\$	800.000,00	2,01	221.614,61	17.054,53	221.614,61	17.054,53	27,70	2,13	0,02
Un	1,00		1,00		1,00				

**Análise da ação pela U.O.**

**1. Restrições identificadas:**

Não Informado pela Unidade

**2. Situação atual:**

Considerando o quadro de Calamidade Pública decretado pelo governo do estado em razão da Pandemia da Covid 19, através do Decreto nº 24.887, datado de 20 de março de 2020 com suas alterações nos decretos posteriores, restringindo a circulação de pessoas, impossibilitando desta forma a realização das reuniões presenciais deste CES/RO;

No entanto, as atividades programadas para o 1º quadrimestre, tais como, as Reuniões Ordinárias e Extraordinárias, estabelecidas no âmbito do regimento interno do CES/RO, aconteceram através de videoconferência, não acarretando dessa forma despesas.

Reuniões CES/RO:

- 134ª Reunião Extraordinária – 02/02/2021;
- 314ª Reunião Ordinária – 09/02/2021;
- 315ª Reunião Ordinária – 09/03/2021; e
- 316ª Reunião Ordinária – 13/04/2021;

Dentre outras ações programadas para o exercício destacam-se as atividades realizadas pelas Comissões Intersetoriais em especial a da Saúde Mental a qual realizou reunião com os Conselhos Municipais de Saúde e gestores dos municípios de Vilhena, Colorado, Cabixi.



Monitoramento Quadrimestral do Exercício 2021

Período: janeiro a abril 2021

Corumbiara e Ji-Paraná, bem como, realizou vistorias e visitas aos Centros de Assistência Psicossocial dos referidos municípios, a fim de identificar a realidade dos serviços em cada localidade e a análise situacional da demanda da população, com coleta de dados de referência; com identificação de agentes transformadores e de intervenção; buscar parcerias para realização do plano de ação da comissão (faculdades, institutos, universidades, entre outros. E a Comissão de Saúde do Trabalhador participou da I Reunião de alinhamento das ações conjuntas (CEREST Estadual, CEREST Regional de Cacoal, CEREST Regional, Rural de Vilhena) em Saúde do Trabalhador a serem desenvolvidas durante o exercício.

Participações do CES/RO:

- Reunião dia 06/01/2021 com Participantes da Casa Civil e Prefeitos para tratar da situação do COVID nos municípios;
  - Participação das Reuniões Ordinárias do Conselho Municipal de Saúde de Porto Velho/RO nos meses de Março e Abril/2021;
- Demais atividades realizadas com a Participação de membros da Mesa Diretora do CES/RO por videoconferência:
- Encontro da Mesa Diretora do Conselho Nacional de Saúde com os (as) Presidentes e Secretários (as) Executivos dos Conselhos Estaduais e Conselhos Municipais de Saúde (das capitais), realizado no dia 19 de janeiro de 2021;
  - Encontros Regionais com as Comissões de Educação Permanente com representante da Mesa Diretora, a(o) Secretária(o) Executiva(o) e integrantes da Comissão de Educação Permanente para uma reunião regional no dia 05 de março de 2021;
  - Reunião de mediação no dia 10.03.2021, para discutir sobre a situação da saúde de GM, com a coordenação do Dr. Edeir da Rosa, discutindo a situação técnica, gestão, processos da saúde de GM, culminando com a necessidade de organização local de informações, dados, que apontem a necessidade, apresentada os apoios dados pela SESAU in loco, mantendo uma equipe nesta semana para apoios e suportes.
  - Encontro da mesa diretora do Conselho Nacional de Saúde com os(as) presidentes e secretários(as) executivos(as) dos conselhos municipais e estaduais de saúde dia 18 de março de 2021;

### 3. Resultados obtidos:

As atividades desenvolvidas oportunizaram a manutenção das atividades do CES-RO, ainda que de forma remota, tendo em vista a situação de Pandemia. As participações promoveram articulações e propostas que darão seguimento as atividades do Conselho Estadual de Saúde de Rondônia. Nos encontros com a Comissão Nacional de Educação Permanente, oportunizaram a agenda de formação dos conselheiros em nível de estado, ainda em processo de finalização de seu planejamento. No que concerne a reunião com os prefeitos sobre a situação da Pandemia, o encontro promoveu um amplo debate e discussão sobre as fases de enfrentamento a Pandemia pelos municípios e as intervenções a serem adotadas. Com o CNS os encontros promoveram uma aproximação uma atualização dos movimentos nacionais frente a situação de Pandemia e de demais temas de interesse do Controle Social. No encontro local de Mediação foi discutido a situação técnica, gestão, processos da saúde de GM, culminando com a necessidade de organização local de informações, dados, que apontem a necessidade, apresentada os apoios dados pela SESAU in loco, mantendo uma equipe nesta semana para apoios e suportes. Por fim, os encontros foram positivos, pois nesse momento de pandemia, eles se fazem necessários nessas modalidades remotas e tem contribuído para a manutenção das atividades do Conselho Estadual de Saúde de Rondônia-CES/RO.

### DESCENTRALIZAÇÃO RECEBIDA

**U.O: 17.013 - FUNDO ESTADUAL PARA CONSTRUÇÃO DO HOSPITAL DE URGÊNCIA E EMERGÊNCIA DE PORTO VELHO**

**Programa: 2132 INVESTIMENTOS NA ÁREA DA SAÚDE**

**Objetivo(s):**

O Fundo tem como objetivo a implantação do Hospital de Urgência e Emergência de Porto Velho.

**Indicador(s):**

Indicador	Unidade Medida	PPA 2020 - 2023		Índice Realizado 2020 (c)
		Índice Previsto 2021 (a)	Índice Previsto ao final do PPA	

Percentual de Execução da Obra Conforme Cronograma Físico-financeiro da Obra.

%

75,00

100,00

-

**Fonte.....:** ASTEC/SESAU, GABINETE/SESAU, CO/SESAU E GPES/SESAU.

**Índ. referência:** 0,00

**Periodicidade.....:** Anual

**Data apuração.....:** 30/07/2019

**Base geográfica.....:** Estadual

**Fórmula de cálculo:** "Numerador: Percentual de execução até o período apurado.  
Denominador: Percentual total estimado para obra.  
Fator de Multiplicação: 100%"

### Dados Financeiros do Programa

Exercício	Previsto (Dotação Atualizada)		Realizado - Liquidado		Resultado = (Realizado/Previsto)
	R\$	% sobre total do PPA da U.O.	R\$	% sobre total liquidado pela U.O.	



GOVERNO DO ESTADO DE RONDÔNIA  
Secretaria de Estado do Planejamento, Orçamento e Gestão - SEPOG  
Sistema de Planejamento Governamental (SIPLAG)

Monitoramento Quadrimestral do Exercício 2021

Período: janeiro a abril 2021

2020	-	0,00	-	0,00	0,00
2021	417.896,00	100,00	0,00	0,00	0,00
2022	-	0,00	-	0,00	0,00
2023	-	0,00	-	0,00	0,00

**EXECUÇÃO ORÇAMENTÁRIA DO PROGRAMA**

a. Orçamento Inicial (R\$)	b. Orçamento Atualizado (R\$)	c. Dotação Suplementada = (b-a)	% = (c/a)	e. Dotação Empenhada (R\$)	% = (e/b)	g. Dotação Liquidada (R\$)	% = (g/b)
417.896,00	417.896,00	0,00	0,00	0,00	0,00	0,00	0,00

**Considerações do programa - SEPOG/GMA**

O Programa, constituído de 02 (duas) ações não apresentou execução física ou financeira no primeiro quadrimestre, com as devidas considerações nos campos apropriados de cada Ação.

**Ação: 10.302.1444 - AQUISIÇÃO DE EQUIPAMENTOS E MATERIAIS PERMANENTES**

Finalidade: Promover os recursos necessários para aquisição de Equipamentos Hospitalares e Material Permanente para o Hospital de Urgência e Emergência de Porto Velho.

Descrição do Produto: Equipamentos adquiridos

METAS FINANCEIRA E FÍSICA						RESULTADOS		
PROGRAMADA(Crédito Disponível)		REALIZADA				Empenhado/ Programado (%)	Liquidado/ Programado (%)	(*) Índice de desempenho
Orçamentário	% do Total Programa	No Quadrimestre		Até o Quadrimestre				
		Empenhado	Liquidado	Empenhado	Liquidado			
R\$	10.000,00	2,39	0,00	0,00	0,00	0,00	0,00	NE
R\$	10000,00		0,00		0,00			

**Análise da ação pela U.O.**

**1. Restrições identificadas:**

Não Informado pela Unidade

**2. Situação atual:**

A presente ação versa sobre investimentos na área da saúde, direcionada a aquisição de equipamentos e materiais permanentes para estruturação e equipagem do Novo Hospital de Urgência e Emergência de Porto Velho/RO- HEURO. Tendo em vista que através de estudos de viabilidade técnica, econômica e financeira, a modalidade Buit To Suit - BTS foi considerada a mais vantajosa para a administração pública e então fora instruído o processo licitatório que no momento encontra-se com o edital de licitação publicado e recebendo solicitações de esclarecimento, trâmites naturais que ocorrem anterior a data do leilão, prevista para o dia 07/06/2021. Desta forma, tal aquisição de equipamentos e materiais permanentes será executada após o leilão citado acima e durante a construção do Novo Hospital de Urgência e Emergência de Porto Velho/RO- HEURO.

**3. Resultados obtidos:**

Não informado pela Unidade

**Ação Prioritária: 10.302.1445 - CONSTRUÇÃO DO HOSPITAL DE URGÊNCIA E EMERGÊNCIA DO ESTADO**

Finalidade: Promover os recursos necessários para a Implantação do Hospital de Urgência e Emergência de Porto Velho.

Descrição do Produto: Hospital Construído

METAS FINANCEIRA E FÍSICA						RESULTADOS		
PROGRAMADA(Crédito Disponível)		REALIZADA				Empenhado/ Programado (%)	Liquidado/ Programado (%)	(*) Índice de desempenho
Orçamentário	% do Total Programa	No Quadrimestre		Até o Quadrimestre				
		Empenhado	Liquidado	Empenhado	Liquidado			
R\$	407.896,00	97,61	0,00	0,00	0,00	0,00	0,00	NE
%	25,00		0,00		0,00			

**Análise da ação pela U.O.**

**1. Restrições identificadas:**

Não Informado pela Unidade



## 2. Situação atual:

A presente ação versa sobre a Construção do Novo Hospital de Urgência e Emergência de Porto Velho/RO - HEURO. Tendo em vista que ao longo do exercício 2020 foram realizados os estudos de viabilidade técnica, econômica e financeira, chegou-se a conclusão de que a modalidade Buit To Suit - BTS é considerada a mais vantajosa para a administração pública. A partir de então foi instruído processo licitatório, e no momento encontra-se com o edital de licitação publicado e recebendo solicitações de esclarecimento. Tais solicitações fazem parte do trâmite processual que antecede o acontecimento do leilão, previsto para acontecer no dia 07/06/2021. Desta forma, ressalto que a construção do Novo Hospital de Urgência e Emergência de Porto Velho/RO- HEURO será realizada por empresa especializada, contratada através do leilão citado acima.

## 3. Resultados obtidos:

Não informado pela Unidade

### DESCENTRALIZAÇÃO RECEBIDA

**U.O: 17.032 - FUNDAÇÃO DE HEMATOLOGIA E HEMOTERAPIA DE RONDÔNIA**

**Programa: 2105 ATENÇÃO HEMOTERÁPICA E HEMATOLÓGICA**

### Objetivo(s):

Promover a disponibilidade de produtos e serviços hemoterápicos e hematológicos à rede de serviços de saúde, público e/ou privados, concordantes com a legislação vigente.

### Indicador(s):

Indicador	Unidade Medida	PPA 2020 - 2023		Índice Realizado 2020 (c)
		Índice Previsto 2021 (a)	Índice Previsto ao final do PPA	

Taxa de doadores de sangue de acordo com a população estadual	%	1,40	1,60	0,49
---	---	------	------	------

Fonte.....: Setor de Estatística da FHEMERON

Índ. referência: 1,23

Periodicidade.....: Semestral

Data apuração.....: 28/06/2019

Base geográfica.....: Estadual

Fórmula de cálculo: Nº de bolsas coletadas / Quantidade de habitantes de acordo com dados do IBGE

Taxa de doadores fidelizados	%	63,00	65,00	67,22
------------------------------	---	-------	-------	-------

Fonte.....: Setor de Estatística da FHEMERON

Índ. referência: 61,64

Periodicidade.....: Anual

Data apuração.....: 31/12/2018

Base geográfica.....: Estadual

Fórmula de cálculo: Nº de doadores de repetição\* / Nº doadores totais\*

\* incluindo aptos e inaptos

### Dados Financeiros do Programa

Exercício	Previsto (Dotação Atualizada)		Realizado - Liquidado		Resultado = (Realizado/Previsto)
	R\$	% sobre total do PPA da U.O.	R\$	% sobre total liquidado pela U.O.	
2020	12.338.032,27	31,03	8.614.568,96	27,34	69,82
2021	7.859.149,00	23,11	550.993,96	7,74	7,01
2022	-	0,00	-	0,00	0,00
2023	-	0,00	-	0,00	0,00

### EXECUÇÃO ORÇAMENTÁRIA DO PROGRAMA

a. Orçamento Inicial (R\$)	b. Orçamento Atualizado (R\$)	c. Dotação Suplementada = (b-a)	% = (c/a)	e. Dotação Empenhada (R\$)	% = (e/b)	g. Dotação Liquidada (R\$)	% = (g/b)
----------------------------	-------------------------------	---------------------------------	-----------	----------------------------	-----------	----------------------------	-----------



GOVERNO DO ESTADO DE RONDÔNIA  
Secretaria de Estado do Planejamento, Orçamento e Gestão - SEPOG  
Sistema de Planejamento Governamental (SIPLAG)

Monitoramento Quadrimestral do Exercício 2021

Período: janeiro a abril 2021

7.859.149,00 | 7.859.149,00 | 0,00 | 0,00 | 2.508.763,17 | 31,92 | 550.993,96 | 7,01

**Considerações do programa - SEPOG/GMA**

Programa Finalístico da Fundação FHEMERON, composto por 02 (duas) ações orçamentárias, as quais apresentaram baixa execução física e orçamentária. Desta forma, alertamos o Gestor para que adote as providências necessárias, visando alcançar as metas inicialmente previstas no PPA e LOA.

**Ação: 10.128.2096 - FORMAR, QUALIFICAR E CAPACITAR RECURSOS HUMANOS**

Finalidade: Promover e incentivar o treinamento, formação e aperfeiçoamento dos servidores, conselheiros e dirigentes das Unidades, adotando medidas que assegurem atualizações dos conhecimentos em áreas e temas que apoiem, auxiliem e subsidiem tomadas de decisões.

Descrição do Produto: Servidores, Conselheiros e Dirigentes formados, capacitados e qualificados

METAS FINANCEIRA E FÍSICA						RESULTADOS		
PROGRAMADA(Crédito Disponível)		REALIZADA				Empenhado/ Programado (%)	Liquidado/ Programado (%)	(*) Índice de desempenho
Orçamentário	% do Total	No Quadrimestre		Até o Quadrimestre				
	Programa	Empenhado	Liquidado	Empenhado	Liquidado			
R\$	150.000,00	1,91	0,00	0,00	0,00	0,00	0,00	NE
Un	337,00		0,00		0,00			

**Análise da ação pela U.O.**

**1. Restrições identificadas:**

OUT02 Outras (especificar).

**2. Situação atual:**

Não houve execução da ação neste 1º quadrimestre, inviabilizada pelo estado de calamidade pública em razão da COVID-19. Todavia, torna-se importante considerar que com permanência da deflagração do estado de Calamidade Pública no Estado de Rondônia no exercício de 2021, a FHEMERON optou por uma nova análise das atividades planejadas, com possibilidade de oferta de capacitações que na modalidade EAD (100% das aulas são baseadas no ambiente virtual de aprendizagem) ou EAD "híbrido" (combina videoaulas, exercícios interativos na web, além de atividades dinâmicas presenciais), para evitar deslocamento físico para uma instituição de ensino, bem como a possibilidade de flexibilização do tempo para suas capacitações.

**3. Resultados obtidos:**

Sem resultados para apresentar neste quadrimestre.

**Ação: 10.302.2145 - ASSISTÊNCIA HEMOTERÁPICA E HEMATOLÓGICA**

Finalidade: Atender às demandas de produtos hemoterápicos da rede assistencial de saúde do estado, bem como assistência hematológica aos pacientes portadores de coagulopatias hereditárias.

Descrição do Produto: Bolsas coletadas

METAS FINANCEIRA E FÍSICA						RESULTADOS			
PROGRAMADA(Crédito Disponível)		REALIZADA				Empenhado/ Programado (%)	Liquidado/ Programado (%)	(*) Índice de desempenho	
Orçamentário	% do Total	No Quadrimestre		Até o Quadrimestre					
	Programa	Empenhado	Liquidado	Empenhado	Liquidado				
R\$	7.709.149,00	98,09	2.508.763,17	550.993,96	2.508.763,17	550.993,96	32,54	7,15	0,24
Un	27150,00		7984,00		7984,00				

**Análise da ação pela U.O.**

**1. Restrições identificadas:**

Não Informado pela Unidade

**2. Situação atual:**

A ação apresentou no 1º quadrimestre um percentual de execução orçamentária de 7,15%, com relação ao liquidado, sendo considerado abaixo do previsto para o período, contudo ressalta-se que a abertura do exercício financeiro de 2021 se deu na segunda quinzena de janeiro e a partir desta data iniciou-se a abertura dos processos de aquisição, obedecendo os procedimentos de aquisição cujo transmite demanda uma periodicidade legalmente exigida. Todavia, não houve comprometimento da meta física, sendo possível atender a meta física.

**3. Resultados obtidos:**

No 1º quadrimestre destaca-se como resultados:  
Bolsas coletadas na HEMORREDE 9.141  
Bolsas produzidas na HEMORREDE: 23.093



GOVERNO DO ESTADO DE RONDÔNIA  
Secretaria de Estado do Planejamento, Orçamento e Gestão - SEPOG  
Sistema de Planejamento Governamental (SIPLAG)

Monitoramento Quadrimestral do Exercício 2021

Período: janeiro a abril 2021

Bolsas liberadas aos hospitais para transfusão na HEMORREDE: 10.718

Dados estatísticos sorologia na HEMORREDE: 9.610

Bolsas transfundidas na HEMORREDE: 10.718

**DESCENTRALIZAÇÃO RECEBIDA**

**U.O: 17.033 - CENTRO DE EDUCAÇÃO TÉCNICO-PROFISSIONAL NA ÁREA DE SAÚDE**

**Programa: 2109 EDUCAÇÃO PERMANENTE EM SAÚDE**

**Objetivo(s):**

Fomentar ações de educação permanente e continuada para os servidores efetivos da saúde nas esferas municipal e estadual para melhoria dos serviços e qualificação das Redes de Atenção à Saúde no Estado de Rondônia.

**Indicador(s):**

Indicador	Unidade Medida	PPA 2020 - 2023		Índice Realizado 2020 (c)
		Índice Previsto 2021 (a)	Índice Previsto ao final do PPA	

Ações de educação permanente e continuada em saúde desenvolvidas junto aos servidores efetivos do SUS na esfera estadual e municipal atendendo aos municípios do Estado de Rondônia	Un	13,00	15,00	0,00
---	----	-------	-------	------

**Fonte.....:** Plano Estadual de Saúde/ PES, Portarias e resoluções Ministério da Saúde e CIB **Índ. referência:** 13,00

**Periodicidade.....:** Anual **Data apuração.....:** 26/08/2020

**Base geográfica.....:** Regional

**Fórmula de cálculo:** Somatório do número de cursos executados



**GOVERNO DO ESTADO DE RONDÔNIA**  
**Secretaria de Estado do Planejamento, Orçamento e Gestão - SEPOG**  
**Sistema de Planejamento Governamental (SIPLAG)**

**Monitoramento Quadrimestral do Exercício 2021**

**Período: janeiro a abril 2021**







GOVERNO DO ESTADO DE RONDÔNIA  
Secretaria de Estado do Planejamento, Orçamento e Gestão - SEPOG  
Sistema de Planejamento Governamental (SIPLAG)

Monitoramento Quadrimestral do Exercício 2021

Período: janeiro a abril 2021

Quantidade de servidores efetivos do SUS da esfera municipal e estadual atendidos na ações educativas Un 260,00 320,00 0,00

Fonte.....: Secretaria Escolar CETAS

Índ. referência: 260,00

Periodicidade.....: Anual

Data apuração.....: 26/08/2020

Base geográfica.....: Regional

Fórmula de cálculo:  $\Sigma$  (somatório) de número de servidores (alunos) atendidos (critérios: conhecimentos técnicos, acolhimento e índice de satisfação com os cursos)

Dados Financeiros do Programa

Exercício	Previsto (Dotação Atualizada)		Realizado - Liquidado		Resultado = (Realizado/Previsto)
	R\$	% sobre total do PPA da U.O.	R\$	% sobre total liquidado pela U.O.	
2020	3.730.520,00	62,69	69.609,00	3,44	1,87
2021	1.000.001,00	27,78	0,00	0,00	0,00
2022	-	0,00	-	0,00	0,00
2023	-	0,00	-	0,00	0,00

EXECUÇÃO ORÇAMENTÁRIA DO PROGRAMA

a. Orçamento Inicial (R\$)	b. Orçamento Atualizado (R\$)	c. Dotação Suplementada = (b-a)	% = (c/a)	e. Dotação Empenhada (R\$)	% = (e/b)	g. Dotação Liquidada (R\$)	% = (g/b)
1.000.001,00	1.000.001,00	0,00	0,00	6.000,00	0,59	0,00	0,00

Considerações do programa - SEPOG/GMA

Este programa, composto de apenas 01 (uma) ação, não teve nenhuma execução no primeiro quadrimestre. Desta forma, necessita de especial atenção do Gestor, visto que trata-se de seu programa finalístico e que busca realizar as atribuições legalmente previstas do CETAS. Caso contrário, as atividades precípuas da Unidade restarão prejudicadas, sem o alcance das metas inicialmente previstas no PPA e LOA.

Ação: 10.128.2096 - FORMAR, QUALIFICAR E CAPACITAR RECURSOS HUMANOS

Finalidade: Promover e incentivar o treinamento, formação e aperfeiçoamento dos servidores, conselheiros e dirigentes das Unidades, adotando medidas que assegurem atualizações dos conhecimentos em áreas e temas que apoiem, auxiliem e subsidiem tomadas de decisões.

Descrição do Produto: Servidores, Conselheiros e Dirigentes formados, capacitados e qualificados

METAS FINANCEIRA E FÍSICA						RESULTADOS			
PROGRAMADA (Crédito Disponível)		REALIZADA				Empenhado/ Programado (%)	Liquidado/ Programado (%)	(*) Índice de desempenho	
Orçamentário	% do Total Programa	No Quadrimestre		Até o Quadrimestre					
		Empenhado	Liquidado	Empenhado	Liquidado				
R\$	1.000.001,00	100,00	6.000,00	0,00	6.000,00	0,00	0,60	0,00	NE
Un	13,00		0,00		0,00				

Análise da ação pela U.O.

1. Restrições identificadas:

OUT02 Outras (especificar).

2. Situação atual:

As ações da PAS 2021 não foram realizadas no 1º quadrimestre em razão do processo de reestruturação das formatações dos cursos da escola ainda também plataforma de ensino a distancia. Levando-se em consideração também a o período de liberação de recurso que ainda não havia sido realizado.

3. Resultados obtidos:

Em razão da pandemia e restrições orçamentárias não foram realizadas as ações no 1º quadrimestre.

DESCENTRALIZAÇÃO RECEBIDA



GOVERNO DO ESTADO DE RONDÔNIA  
Secretaria de Estado do Planejamento, Orçamento e Gestão - SEPOG  
Sistema de Planejamento Governamental (SIPLAG)

Monitoramento Quadrimestral do Exercício 2021

Período: janeiro a abril 2021

**U.O:** 17.034 - AGÊNCIA ESTADUAL DE VIGILÂNCIA E SAÚDE

**Programa:** 2023 VIGILANCIA EM SAÚDE

**Objetivo(s):**

Reduzir os riscos e agravos à saúde da população por meio das ações de promoção de vigilância em saúde ambiental, epidemiológica, sanitária e saúde do trabalhador.

**Indicador(s):**

Indicador	Unidade Medida	PPA 2020 - 2023		Índice Realizado 2020 (c)
		Índice Previsto 2021 (a)	Índice Previsto ao final do PPA	

Percentual de ações executadas em relação as ações previstas. Meta: Executar o mínimo de 95% das ações previstas a serem realizadas pelos programas que compõem as quatro Vigilâncias: Ambiental, Epidemiológica, Sanitária e Saúde do Trabalhador e mais o CIEVS	%	97,00	100,00	65,33
---	---	-------	--------	-------

**Fonte.....:** Planejamento da AGEVISA/PAS e RAG 2019

**Índ. referência:** 90,00

**Periodicidade.....:** Anual

**Data apuração.....:** 09/07/2019

**Base geográfica.....:** Estadual

**Fórmula de cálculo:**

**Dados Financeiros do Programa**

Exercício	Previsto (Dotação Atualizada)		Realizado - Liquidado		Resultado = (Realizado/Previsto)
	R\$	% sobre total do PPA da U.O.	R\$	% sobre total liquidado pela U.O.	
2020	4.963.872,00	20,57	1.940.788,62	12,66	39,10
2021	6.692.372,00	8,67	290.565,00	7,21	4,34
2022	-	0,00	-	0,00	0,00
2023	-	0,00	-	0,00	0,00

**EXECUÇÃO ORÇAMENTÁRIA DO PROGRAMA**

a. Orçamento Inicial (R\$)	b. Orçamento Atualizado (R\$)	c. Dotação Suplementada = (b-a)	% = (c/a)	e. Dotação Empenhada (R\$)	% = (e/b)	g. Dotação Liquidada (R\$)	% = (g/b)
4.692.372,00	6.692.372,00	2.000.000,00	42,62	2.437.448,00	36,42	290.565,00	4,34

**Considerações do programa - SEPOG/GMA**

Este programa apresentou baixa execução física e orçamentária, bem como, não foram inseridas as informações exigíveis para o quadrimestre em algumas Ações (1455, 2263 e 2946). Alertamos o Gestor para que realize os monitoramentos nos períodos determinados, visando permitir o acompanhamento das metas físicas e da execução do orçamento.

**Ação: 10.305.1455 - EXECUTAR AÇÕES DE VIGILÂNCIA EM SAÚDE REFERENTES A CALAMIDADE PÚBLICA CAUSADA PELO CORONAVÍRUS (COVID-19)**

Finalidade: Promover ações de Vigilância em Saúde no combate ao Coronavírus (COVID-19).

Descrição do Produto: Ações de Vigilância em Saúde executadas no combate ao Coronavírus (COVID-19).

METAS FINANCEIRA E FISICA						RESULTADOS			
PROGRAMADA(Crédito Disponível)		REALIZADA				Empenhado/ Programado (%)	Liquidado/ Programado (%)	(*) Índice de desempenho	
Orçamentário	% do Total Programa	No Quadrimestre		Até o Quadrimestre					
		Empenhado	Liquidado	Empenhado	Liquidado				
R\$	7.755.266,00	60,36	1.869.088,00	59.950,00	1.869.088,00	59.950,00	24,10	0,77	0,00
%	97,00		97,00		97,00				

**Análise da ação pela U.O.**

**1. Restrições identificadas:**

Não Informado pela Unidade



GOVERNO DO ESTADO DE RONDÔNIA  
Secretaria de Estado do Planejamento, Orçamento e Gestão - SEPOG  
Sistema de Planejamento Governamental (SIPLAG)

Monitoramento Quadrimestral do Exercício 2021

Período: janeiro a abril 2021

## 2. Situação atual:

Não informado pela Unidade

## 3. Resultados obtidos:

Não informado pela Unidade

### Ação: 10.128.2096 - FORMAR, QUALIFICAR E CAPACITAR RECURSOS HUMANOS

Finalidade: Promover e incentivar o treinamento, formação e aperfeiçoamento dos servidores, conselheiros e dirigentes das Unidades, adotando medidas que assegurem atualizações dos conhecimentos em áreas e temas que apoiem, auxiliem e subsidiem tomadas de decisões.

Descrição do Produto: Servidores, Conselheiros e Dirigentes formados, capacitados e qualificados

METAS FINANCEIRA E FÍSICA						RESULTADOS			
PROGRAMADA(Crédito Disponível)			REALIZADA				Empenhado/ Programado (%)	Liquidado/ Programado (%)	(*) Índice de desempenho
Orçamentário	% do Total	Programa	No Quadrimestre		Até o Quadrimestre				
			Empenhado	Liquidado	Empenhado	Liquidado			
R\$	839.740,00	6,54	50.000,00	1.990,00	50.000,00	1.990,00	5,95	0,24	NM
Un	80,00		0,00		0,00				

### Análise da ação pela U.O.

#### 1. Restrições identificadas:

OUT02 Outras (especificar).

#### 2. Situação atual:

A ação FORMAR, QUALIFICAR E CAPACITAR RECURSOS HUMANOS (10.128.2096) foi diretamente impactada, em razão de ter sido declarada como pandemia a doença causada pelo novo coronavírus (Sars-Cov-2), evento esse que imediatamente causou a limitação da circulação de pessoas, bem como de atividades empresariais, afetando diretamente o segmento de cursos e treinamento presenciais, em razão do necessário distanciamento social, o que culminou em nenhuma execução orçamentária, na ação para esse quadrimestre.

#### 3. Resultados obtidos:

Não informado pela Unidade

### Ação: 10.305.2263 - EXECUTAR AÇÕES DE VIGILÂNCIA EM SAÚDE

Finalidade: A Vigilância em Saúde tem como objetivo a análise permanente da situação de saúde da população, articulando-se num conjunto de ações que se destinam a controlar determinantes, riscos e danos à saúde de populações que vivem em determinados territórios, garantindo a integralidade da atenção, o que inclui tanto a abordagem individual como coletiva dos problemas de saúde.

Descrição do Produto: Ações de Vigilância em Saúde Executadas

METAS FINANCEIRA E FÍSICA						RESULTADOS			
PROGRAMADA(Crédito Disponível)			REALIZADA				Empenhado/ Programado (%)	Liquidado/ Programado (%)	(*) Índice de desempenho
Orçamentário	% do Total	Programa	No Quadrimestre		Até o Quadrimestre				
			Empenhado	Liquidado	Empenhado	Liquidado			
R\$	3.433.952,00	26,73	434.360,00	165.875,00	434.360,00	165.875,00	12,65	4,83	0,14
%	97,00		32,62		32,62				

### Análise da ação pela U.O.

#### 1. Restrições identificadas:

OUT02 Outras (especificar).

#### 2. Situação atual:

Não informado pela Unidade

#### 3. Resultados obtidos:

Não informado pela Unidade

### Ação: 10.304.2946 - EXECUTAR AÇÕES DE VIGILÂNCIA SANITÁRIA



**GOVERNO DO ESTADO DE RONDÔNIA**  
**Secretaria de Estado do Planejamento, Orçamento e Gestão - SEPOG**  
**Sistema de Planejamento Governamental (SIPLAG)**

**Monitoramento Quadrimestral do Exercício 2021**

**Período: janeiro a abril 2021**

Finalidade: Promover ações capazes de eliminar, diminuir ou prevenir riscos à saúde e de intervir nos problemas sanitários decorrentes do meio ambiente, da produção e circulação de bens e da prestação de serviços de interesse da saúde.

Descrição do Produto: Ações de Vigilância Sanitária executadas

METAS FINANCEIRA E FÍSICA						RESULTADOS			
PROGRAMADA (Crédito Disponível)			REALIZADA				Empenhado/ Programado (%)	Liquidado/ Programado (%)	(*) Índice de desempenho
Orçamentário	% do Total	Programa	No Quadrimestre		Até o Quadrimestre				
			Empenhado	Liquidado	Empenhado	Liquidado			
R\$	818.680,00	6,37	84.000,00	62.750,00	84.000,00	62.750,00	10,26	7,66	0,08
%	95,00		83,92		83,92				

**Análise da ação pela U.O.**

**1. Restrições identificadas:**

OUT02 Outras (especificar).

**2. Situação atual:**

A ação EXECUTAR AÇÕES DE VIGILÂNCIA SANITÁRIA (10.304.2946) a despeito de a execução das metas físicas estarem dentro do previsto, a meta financeira ficou abaixo do esperado em virtude da Adoção de Medidas por parte do Governo do Estado com a decretação do Estado de Calamidade Pública por meio do Decreto nº 24.887 de 20 de março de 2020, com a finalidade de prevenção e de enfrentamento à pandemia causada pelo novo Coronavírus - COVID19. A pandemia do novo coronavírus (Sars-Cov-2), desde o início causou a limitação da circulação de pessoas, bem como a de atividades típicas de Vigilância em Saúde da Administração Pública Direta e Indireta Estadual, já que limitou o atendimento presencial apenas aos serviços essenciais e preferencialmente por meio de tecnologias que permitissem a sua realização à distância, o que impactou diretamente na execução das ações de Vigilância em Saúde. Além do mais, o Estado de Calamidade Pública restringiu consideravelmente as atividades das entidades privadas em razão do necessário distanciamento social, o que afetou de modo significativo a execução orçamentária do quadrimestre.

**3. Resultados obtidos:**

Não informado pela Unidade

**Programa: 2140 IMUNIZA RONDÔNIA**

**Objetivo(s):**

O Programa tem o objetivo de promover a vacinação das pessoas residentes ou domiciliadas no âmbito do território do Estado de Rondônia.

Com Meta de Vacinar 500.000 pessoas (aproximadamente 27,82% da população de RO) no ano de 2021

Atualmente apenas 1,81% da população foi vacinada com a 2ª dose.

**Indicador(s):**

Indicador	Unidade Medida	PPA 2020 - 2023		Índice Realizado 2020 (c)
		Índice Previsto 2021 (a)	Índice Previsto ao final do PPA	
A imunização em massa é a melhor alternativa que o mundo dispõe para vencer esta pandemia, com isso, o indicador capaz de medir a desempenho do programa é o percentual da População do Estado de Rondônia, imunizada contra o coronavírus - COVID 19.	%	27,82	0,00	-

**Fonte.....:** Governo de Rondônia e Mapa de Vacinação (G1 e Consórcio de veículos de imprensa) **Índ. referência:** 1,81

**Periodicidade.....:** Mensal **Data apuração.....:** 30/03/2021

**Base geográfica.....:** Estadual

**Fórmula de cálculo:**  $X = (Y / Z) * 100$

Onde:

X = % de imunizados\*1

Y = nº de vacinados

Z = nº de população total



GOVERNO DO ESTADO DE RONDÔNIA  
Secretaria de Estado do Planejamento, Orçamento e Gestão - SEPOG  
Sistema de Planejamento Governamental (SIPLAG)

Monitoramento Quadrimestral do Exercício 2021

Período: janeiro a abril 2021

\*1 entende-se com pessoa imunizada, aquela que recebeu até a 2º dose ou dose única, a depender da eficácia de cada imunizante.

**Dados Financeiros do Programa**

Exercício	Previsto (Dotação Atualizada)		Realizado - Liquidado		Resultado = (Realizado/Previsto)
	R\$	% sobre total do PPA da U.O.	R\$	% sobre total liquidado pela U.O.	
2020	-	0,00	-	0,00	0,00
2021	50.000.000,00	64,79	0,00	0,00	0,00
2022	-	0,00	-	0,00	0,00
2023	-	0,00	-	0,00	0,00

**EXECUÇÃO ORÇAMENTÁRIA DO PROGRAMA**

a. Orçamento Inicial (R\$)	b. Orçamento Atualizado (R\$)	c. Dotação Suplementada = (b-a)	% = (c/a)	e. Dotação Empenhada (R\$)	% = (e/b)	g. Dotação Liquidada (R\$)	% = (g/b)
0,00	50.000.000,00	50.000.000,00	0,00	0,00	0,00	0,00	0,00

**Considerações do programa - SEPOG/GMA**

Programa criado no decorrer do exercício de 2021, visando a aquisição de vacinas, contendo as considerações pertinentes.

**Ação: 10.305.2473 - DESENVOLVER AÇÕES DE VACINAÇÃO CONTRA A COVID-19**

Finalidade: Promover ações de Vacinação contra a COVID-19 no objetivo de imunizar toda população do Estado de Rondônia, conforme a Lei 4.957/2021.

Descrição do Produto: % da população imunizada

METAS FINANCEIRA E FÍSICA						RESULTADOS		
PROGRAMADA (Crédito Disponível)		REALIZADA				Empenhado/ Programado (%)	Liquidado/ Programado (%)	(*) Índice de desempenho
Orçamentário	% do Total Programa	No Quadrimestre		Até o Quadrimestre				
		Empenhado	Liquidado	Empenhado	Liquidado			
R\$	50.000.000,00	100,00	0,00	0,00	0,00	0,00	0,00	NE
%	27,82		0,00		0,00			

**Análise da ação pela U.O.**

**1. Restrições identificadas:**

Não Informado pela Unidade

**2. Situação atual:**

Aguardando conclusão das tratativas para a aquisição das vacinas. Processo em andamento.

**3. Resultados obtidos:**

Não informado pela Unidade

**DESCENTRALIZAÇÃO RECEBIDA**



GOVERNO DO ESTADO DE RONDÔNIA  
Secretaria de Estado do Planejamento, Orçamento e Gestão - SEPOG  
Sistema de Planejamento Governamental (SIPLAG)

Monitoramento Quadrimestral do Exercício 2021

Período: janeiro a abril 2021

**U.O.: 18.001 - SECRETARIA DE ESTADO DO DESENVOLVIMENTO AMBIENTAL**

**Programa: 2082 GESTÃO AMBIENTAL E DESENVOLVIMENTO SUSTENTÁVEL**

**Objetivo(s):**

Ser Referência em Desenvolvimento Ambiental Sustentável.

**Indicador(s):**

Indicador	Unidade Medida	PPA 2020 - 2023		Índice Realizado 2020 (c)
		Índice Previsto 2021 (a)	Índice Previsto ao final do PPA	

Recuperação de 20% de áreas degradadas (Áreas de Proteção Permente-APP e Áreas de Reserva Legal-RL). ha 600963,00 534189,00 648391,88

Fonte.....: SEDAM/COGEO

Índ. referência: 667737,00

Periodicidade.....: Anual

Data apuração.....: 09/08/2019

Base geográfica.....: Estadual

Fórmula de cálculo: Total de Área a Ser Recuperada em APP e RL, subtraída pela Aérea total recuperada em APP e RL anualmente.

Garantir Recursos Naturais para Atual e Próximas Gerações.

**Indicador(s):**

Indicador	Unidade Medida	PPA 2020 - 2023		Índice Realizado 2020 (c)
		Índice Previsto 2021 (a)	Índice Previsto ao final do PPA	

Aumentar de 36 para 52 municípios com destinação adequada de resíduos sólidos Un 44,00 52,00 39,00

Fonte.....: SEDAM/DIREX/GAB

Índ. referência: 36,00

Periodicidade.....: Anual

Data apuração.....: 09/08/2019

Base geográfica.....: Estadual

Fórmula de cálculo: Número total de municípios que fazem destinação adequada dos resíduos sólidos

Reduzir em 20% a Emissão de Gases do Efeito Estufa. t 126000000,00 112000000,00 118706210,00

Fonte.....: SEDAM/DIREX/GAB

Índ. referência: 140000000,00

Periodicidade.....: Anual

Data apuração.....: 09/08/2019

Base geográfica.....: Estadual

Fórmula de cálculo: Estimativa de Emissões de Gases de Efeito Estufa Emitidos por Setores Anualmente. (Setores: Agropecuária, Energia, Mudança de Uso da Terra, Processos Industriais e Resíduos. A fonte do índice de referência: SEEG e Observatório do Clima. Estimativa de Gases de Efeitos Estufa do Brasil 1970 - 2017.

**Dados Financeiros do Programa**

Exercício	Previsto (Dotação Atualizada)		Realizado - Liquidado		Resultado = (Realizado/Previsto)
	R\$	% sobre total do PPA da U.O.	R\$	% sobre total liquidado pela U.O.	
2020	28.885.935,63	48,31	1.760.570,25	6,75	6,09
2021	9.603.750,00	24,36	191.485,60	2,69	1,99
2022	-	0,00	-	0,00	0,00
2023	-	0,00	-	0,00	0,00

**EXECUÇÃO ORÇAMENTÁRIA DO PROGRAMA**

a. Orçamento Inicial (R\$)	b. Orçamento Atualizado (R\$)	c. Dotação Suplementada = (b-a)	% = (c/a)	e. Dotação Empenhada (R\$)	% = (e/b)	g. Dotação Liquidada (R\$)	% = (g/b)
----------------------------	-------------------------------	---------------------------------	-----------	----------------------------	-----------	----------------------------	-----------



GOVERNO DO ESTADO DE RONDÔNIA  
Secretaria de Estado do Planejamento, Orçamento e Gestão - SEPOG  
Sistema de Planejamento Governamental (SIPLAG)

Monitoramento Quadrimestral do Exercício 2021

Período: janeiro a abril 2021

9.603.750,00 | 9.603.750,00 | 0,00 | 0,00 | 559.251,20 | 5,82 | 191.485,60 | 1,99

### Considerações do programa - SEPOG/GMA

O programa composto por 6 ações, no total sua execução orçamentária muito baixa, com apenas 1,99%(liquidado) da sua dotação atualizada, a meta física das ações, desproporcional em relação a execução orçamentária, exemplo Ação 2076 - IMPLEMENTAR A POLÍTICA DE RECURSOS HÍDRICOS E RESÍDUOS SÓLIDOS execução orçamentária 0,04% e Meta física 76,59%, outras ações ficaram sem execução, com justificativa muito tímida em suas restrições e considerações, assim dificultando comentários técnicos do GMA. Recomendamos que no restante do exercício maior atenção do gestor no cumprimento das metas preestabelecidas no PPA

#### Ação: 18.541.2164 - PROMOVER A GESTÃO SOCIOAMBIENTAL SUSTENTÁVEL

Finalidade: Promover a Gestão Socioambiental Sustentável.

Descrição do Produto: Ações visando a Gestão Socioambiental Sustentável Promovidas.

METAS FINANCEIRA E FÍSICA						RESULTADOS			
PROGRAMADA(Crédito Disponível)		REALIZADA				Empenhado/ Programado (%)	Liquidado/ Programado (%)	(*) Índice de desempenho	
Orçamentário	% do Total Programa	No Quadrimestre		Até o Quadrimestre					
		Empenhado	Liquidado	Empenhado	Liquidado				
R\$	175.000,00	1,82	7.950,00	7.950,00	7.950,00	7.950,00	4,54	4,54	1,45
Un	32,00		1,00		1,00				

#### Análise da ação pela U.O.

##### 1. Restrições identificadas:

OUT02 Outras (especificar).

##### 2. Situação atual:

Os recursos utilizados nesta ação contribuíram na contratação de serviços de terceiro - pessoa jurídica (Seguros) visando fortalecer as ações de gestão na Unidades de Conservação.

##### 3. Resultados obtidos:

Os recursos utilizados nesta ação contribuíram para garantir o seguro de nove veículos que estão sendo utilizados na Gestão da Unidades de Conservação, visando desta formar garantir meios que possam viabilizar a sustentabilidade das Unidades de Conservação.

#### Ação: 18.542.2229 - PROMOVER A REGULARIZAÇÃO AMBIENTAL DOS IMÓVEIS RURAIS

Finalidade: Promover a implementação, acompanhamento e monitoramento da regularização ambiental das propriedades e posses rurais.

Descrição do Produto: Cadastros, Análises e Programas de Regularização Ambiental (P.R.A) dos Imóveis Rurais promovidos e Desenvolvimento de Sistema.

METAS FINANCEIRA E FÍSICA						RESULTADOS			
PROGRAMADA(Crédito Disponível)		REALIZADA				Empenhado/ Programado (%)	Liquidado/ Programado (%)	(*) Índice de desempenho	
Orçamentário	% do Total Programa	No Quadrimestre		Até o Quadrimestre					
		Empenhado	Liquidado	Empenhado	Liquidado				
R\$	53.913,00	0,56	0,00	0,00	0,00	0,00	0,00	0,00	NE
Un	1,00		0,00		0,00				

#### Análise da ação pela U.O.

##### 1. Restrições identificadas:

OUT02 Outras (especificar).

##### 2. Situação atual:

Os serviços de Análise de CAR e análise do PRA estão ocorrendo normalmente através do Home Office e presencial, com a utilização de meios de comunicação disponíveis para atendimento ao público externo que necessitam de regularização de suas áreas, bem como, continuidade das ações relacionadas aos projetos visando a regularização de imóveis rurais através de videoconferências e outros meios de comunicação à distância, aos quais tem mantido atividades presenciais com quadro reduzido, respeitando o procedimentos de distanciamento e cuidados necessários para evitar disseminação da COVID-19.

Conseqüentemente, em decorrência de problemas de sincronização apresentados pelo SICAR Nacional, que ocasionou em parte do período o impedimento de análises dos cadastros, ocorreu redução no desempenho no número de CAR analisados no período em relação ao trimestre anterior, alcançando o quantitativo de 3.464 análises de CAR realizadas.

##### 3. Resultados obtidos:



GOVERNO DO ESTADO DE RONDÔNIA  
Secretaria de Estado do Planejamento, Orçamento e Gestão - SEPOG  
Sistema de Planejamento Governamental (SIPLAG)

Monitoramento Quadrimestral do Exercício 2021

Período: janeiro a abril 2021

Como resultado dos esforços desempenhados até o momento foram obtidos cumulativamente 126 Termos de Compromisso assinados, consequentemente sendo firmadas para recuperação e compensação: Área de Preservação Permanente - APP à recuperar: 2.513,7482 hectares. Área de Reserva Legal - RL à recuperar: 4.621,0048 hectares. Área de Reserva Legal - RL compensada: 12.989,9580 hectares.

**Ação: 18.542.2585 - IMPLEMENTAR PROJETO DE INCENTIVO AO REFLORESTAMENTO**

Finalidade: Promover práticas de reflorestamento e recuperação ambiental.

Descrição do Produto: Mudanças florestais distribuídas visando a recuperação de áreas degradadas ambientalmente

METAS FINANCEIRA E FÍSICA						RESULTADOS			
PROGRAMADA(Crédito Disponível)		REALIZADA				Empenhado/ Programado (%)	Liquidado/ Programado (%)	(*) Índice de desempenho	
Orçamentário	% do Total	No Quadrimestre		Até o Quadrimestre					
	Programa	Empenhado	Liquidado	Empenhado	Liquidado				
R\$	473.744,00	4,93	32.150,00	31.025,00	32.150,00	31.025,00	6,79	6,55	NM
Un	61000,00		0,00		0,00				

**Análise da ação pela U.O.**

**1. Restrições identificadas:**

OUT02 Outras (especificar).

**2. Situação atual:**

Estão sendo adquiridas 500 mil mudas de essências florestais nativas e exóticas, as quais serão distribuídas em 2021; Além disso estão sendo realizadas aquisições de materiais para construção e insumos diversos para instalação de viveiros florestais, junto as Prefeituras Municipais; Ministério Público Estadual (dependências das Unidades Prisionais, para a reinserção de apenados à sociedade); Secretaria de Estado de Justiça – SEJUS e a Secretaria de Estado do Desenvolvimento Ambiental - SEDAM, os quais serão construídos em 2021; O viveiro na SEDAM Campus encontra-se com mais de 1200 mudas para doação. Além disso estão sendo realizados alguns diagnósticos em bacias hidrográficas visando identificar danos ambientais e possíveis alternativas para recuperação destas bacias.

**3. Resultados obtidos:**

Há 1200 mudas de castanha para futuras doações e 500 mil mudas para atender produtores rurais com até quatro módulos rurais com vista a atender os objetivos do "Projeto Recuperar e o Programa de Regularização Ambiental - PRA.

**Ação: 18.542.2706 - IMPLEMENTAR A POLÍTICA DE RECURSOS HÍDRICOS E RESÍDUOS SÓLIDOS**

Finalidade: Promover a integração entre a política pública estadual e demais setores elaborando e implementando planos e programas; conscientizando a população sobre a importância dos recursos hídricos e bacias hidrográficas; regulamentando e monitorando o uso das águas; além de sensibilizar a população para a gestão adequada de resíduos sólidos fomentando os estudos e planos de gestão integrada de resíduos sólidos urbanos no estado.

Descrição do Produto: Ações visando a implementação da Política estadual de recursos hídricos e de resíduos sólidos promovidas.

METAS FINANCEIRA E FÍSICA						RESULTADOS			
PROGRAMADA(Crédito Disponível)		REALIZADA				Empenhado/ Programado (%)	Liquidado/ Programado (%)	(*) Índice de desempenho	
Orçamentário	% do Total	No Quadrimestre		Até o Quadrimestre					
	Programa	Empenhado	Liquidado	Empenhado	Liquidado				
R\$	6.882.793,00	71,67	11.325,00	2.625,00	11.325,00	2.625,00	0,16	0,04	0,00
Un	440,00		337,00		337,00				

**Análise da ação pela U.O.**

**1. Restrições identificadas:**

OUT02 Outras (especificar).

**2. Situação atual:**

Os recursos utilizados nesta ação visam garantir a realização de vistorias técnicas que possam viabilizar a gestão dos recursos hídricos, bem como a aquisição de materiais de consumo que serão utilizados para análise da qualidade de águas.

**3. Resultados obtidos:**

Realização de 01 Reunião da Câmara Técnica de Instrumentos de Planejamento e Gestão - CTPIG do Conselho Estadual de Recursos Hídricos - CRH-RO; Realização da 35ª reunião ordinária do Conselho Estadual de Recursos Hídricos – CRH-RO; Realização da 36ª reunião ordinária do Conselho Estadual de Recursos Hídricos – CRH-RO; Realização da 23ª reunião extraordinária do Conselho Estadual de Recursos Hídricos – CRH-RO; Realização da 24ª reunião extraordinária do Conselho Estadual de Recursos Hídricos – CRH-RO; Emissão de 340 outorgas de direito de uso dos recursos hídricos, distribuídas da seguinte forma; 322 para Porto velho e Região (Candeias do Jamari, Itapuã do Oeste, Zona urbana e Zona Rural de Porto Velho), 5 para o Erga de Cacoal ( Ministro Andreazza e Nova Brasilândia do Oeste), 10 para o Erga de Vilhena (Nova Brasilândia, Ouro Preto, Alta floresta, Rolim de moura, Rio crespo e Ariquemés), 2 para o Erga de Extrema ( São





GOVERNO DO ESTADO DE RONDÔNIA  
Secretaria de Estado do Planejamento, Orçamento e Gestão - SEPOG  
Sistema de Planejamento Governamental (SIPLAG)

Monitoramento Quadrimestral do Exercício 2021

Período: janeiro a abril 2021

miguel do Guaporé, Alta Floresta e Nova Brasilândia)

1 para Ariquemes; Emissão de 395 Declarações de usos insignificantes que independem de outorga; Realização da mesa redonda sobre O uso de defensivos agrícolas e os impactos para os recursos hídricos em Rondônia; Consolidação das atividades técnicas realizadas na execução do Programa Nacional de Consolidação do Pacto Nacional pela Gestão das Águas - Progestão 2019 – 2º Ciclo, referente ao atendimento das metas de gestão dos recursos hídricos do estado de Rondônia; Realização de monitoramento de qualidade de água, com 27 estações, situadas nos principais cursos de água que drenam o Estado de Rondônia, para o início do processo de enquadramento dos corpos d'água estadual.

**Ação: 18.542.2709 - PROTEGER, MONITORAR E CONTROLAR OS RECURSOS NATURAIS**

Finalidade: Proteger, monitorar e controlar os recursos naturais.

Descrição do Produto: Ações de proteção, monitoramento e controle dos recursos naturais promovidas.

METAS FINANCEIRA E FÍSICA						RESULTADOS			
PROGRAMADA(Crédito Disponível)			REALIZADA				Empenhado/ Programado (%)	Liquidado/ Programado (%)	(*) Índice de desempenho
Orçamentário	% do Total	Programa	No Quadrimestre		Até o Quadrimestre				
			Empenhado	Liquidado	Empenhado	Liquidado			
R\$	1.968.300,00	20,50	507.826,20	149.885,60	507.826,20	149.885,60	25,80	7,61	0,87
Un	23,00		2,00		2,00				

**Análise da ação pela U.O.**

**1. Restrições identificadas:**

OUT02 Outras (especificar).

**2. Situação atual:**

Dos recursos empenhados no 1º quadrimestre, 100% foram destinados para locação de 10 veículos que são utilizados em ações de proteção, monitoramento e controle dos recursos naturais.

**3. Resultados obtidos:**

Fornecimento de 10 veículos que são utilizados diariamente em ações que visam a proteção, o monitoramento e o controle dos recursos naturais, visando desta forma dotar a SEDAM dos meios necessários para proporcionar a sociedade o direito ao meio ambiente ecologicamente equilibrado, bem de uso comum do povo e essencial à sadia qualidade de vida, impondo-se ao poder público e à coletividade o dever de defendê-lo e preservá-lo para as presentes e futuras gerações.

**Ação: 18.542.2847 - PROMOVER A GESTÃO DAS UNIDADES DE CONSERVAÇÃO**

Finalidade: Promover a Gestão das Unidades de Conservação.

Descrição do Produto: Ações de Gestão das Unidades de Conservação Promovidas.

METAS FINANCEIRA E FÍSICA						RESULTADOS			
PROGRAMADA(Crédito Disponível)			REALIZADA				Empenhado/ Programado (%)	Liquidado/ Programado (%)	(*) Índice de desempenho
Orçamentário	% do Total	Programa	No Quadrimestre		Até o Quadrimestre				
			Empenhado	Liquidado	Empenhado	Liquidado			
R\$	50.000,00	0,52	0,00	0,00	0,00	0,00	0,00	NE	
Un	13,00		0,00		0,00				

**Análise da ação pela U.O.**

**1. Restrições identificadas:**

OUT02 Outras (especificar).

**2. Situação atual:**

A fiscalização e monitoramento ambiental tem por objetivo o estabelecimento de ações integradas de fiscalização e monitoramento dos recursos naturais no interior e zona de amortecimento das Unidades de Conservação da Natureza administradas pelo Governo do Estado de Rondônia.

Ao longo desse período, em função de metas e necessidades impostas houve variação nos recursos utilizados. Neste contexto informamos que as metas impostas, foram devidamente alcançadas em conjunto com o Grupo de Operações Aéreas - GOA.

**APOIO AÉREO**

Considerando que um dos instrumentos mais eficaz na detecção e identificação de ilícitos ambientais é o sobrevoo, pois este possibilita que equipes de fiscalização realize, um mapeamento real da área da Unidade de Conservação. As ações de fiscalização e monitoramento, detêm de percalços durante as atividades, dito isso, e quando o sobrevoo é solicitado, os resultados atingidos podem ser mais eficazes, visto que o mapeamento da área é feito em maior extensão.

A inspeção aérea é uma das ações de acompanhamento das áreas de preservação do Estado de Rondônia e das unidades de conservação (UCs).

A atuação em conjunto com a Grupo de Operações Aéreas - GOA vem possibilitando respostas mais rápidas nas denúncias de ocupações



GOVERNO DO ESTADO DE RONDÔNIA  
Secretaria de Estado do Planejamento, Orçamento e Gestão - SEPOG  
Sistema de Planejamento Governamental (SIPLAG)

Monitoramento Quadrimestral do Exercício 2021

Período: janeiro a abril 2021

irregulares, extração de madeira irregular, desmatamento e afins.

Permite ainda a elaboração de diagnósticos sobre a situação da cobertura vegetal, tendências de ocupação de áreas, localização e acesso a pontos de degradação de difícil identificação pelos esforços terrestres e apoio às equipes de fiscalização em geral.

A periodicidade e o planejamento dos sobrevoos, a definição das equipes, as atribuições e os produtos específicos relacionados à fiscalização aérea serão estabelecidos pela necessidade que for encontrada.

A Coordenadoria de Unidades de Conservação e o Grupo de Operações Aéreas, reconhece a importância dessas aéreas para o Estado, sendo assim, ambicionam conter as degradações ambientais nas Unidades de Conservação com ajuda da fiscalização aérea, em parceria com outros órgãos que atuam perante a monitoramento desses locais.

A expectativa é de que as informações constatadas durante um sobrevoos auxiliem no planejamento das ações de proteção das unidades, com intuito de articulação para coibir os crimes e ilícitos ambientais.

### 3. Resultados obtidos:

A inspeção aérea tem sido realizada com objetivo de acompanhamento das áreas de preservação do Estado de Rondônia e das Unidades de Conservação (UCs), neste contexto foram realizadas 59 horas de sobrevoos de helicóptero, sobre as Unidades de Conservação, vale ressaltar que os recursos utilizados foram financiados no ano passado pelo BNDES e descentralizados para SESDEC.

### DESCENTRALIZAÇÃO RECEBIDA

**U.O: 18.011 - FUNDO ESPECIAL DE PROTEÇÃO AMBIENTAL**

**Programa: 2098 PROTEÇÃO AMBIENTAL**

**Objetivo(s):**

SER REFERÊNCIA EM DESENVOLVIMENTO AMBIENTAL SUSTENTÁVEL.

**Indicador(s):**

Indicador	Unidade Medida	PPA 2020 - 2023		Índice Realizado 2020 (c)
		Índice Previsto 2021 (a)	Índice Previsto ao final do PPA	
Número de Ações de Fiscalização Executadas no Ano.	Un	1342,00	1342,00	651,00
<b>Fonte.....:</b> CUC/SEDAM				<b>Índ. referência:</b>
<b>Periodicidade.....:</b> Anual				<b>Data apuração.....:</b> 15/07/2019
<b>Base geográfica.....:</b> Estadual				
<b>Fórmula de cálculo:</b> Quantidade de ações de fiscalização realizadas anualmente.				
Redução do tempo de análise dos processos de licenciamento de empreendimentos potencialmente poluidores.	d	110,00	90,00	60,00
<b>Fonte.....:</b> SEDAM/COLMAM				<b>Índ. referência:</b> 180,00
<b>Periodicidade.....:</b> Anual				<b>Data apuração.....:</b> 15/07/2019
<b>Base geográfica.....:</b> Estadual				
<b>Fórmula de cálculo:</b> Número médio de dias para análise dos processos de licenciamento de empreendimentos.				
Ampliar de 21 para 36 municípios a descentralização da gestão ambiental.	Un	28,00	36,00	22,00
<b>Fonte.....:</b> SEDAM/DIREX/GAB				<b>Índ. referência:</b> 21,00
<b>Periodicidade.....:</b> Anual				<b>Data apuração.....:</b> 15/07/2019
<b>Base geográfica.....:</b> Estadual				
<b>Fórmula de cálculo:</b> Total de municípios descentralizados anualmente.				
Realizar a primeira concessão de floresta pública de Rondônia	Un	1,00	0,00	1,00
<b>Fonte.....:</b> CUC/SEDAM				<b>Índ. referência:</b> 0,00
<b>Periodicidade.....:</b> Anual				<b>Data apuração.....:</b> 15/07/2019
<b>Base geográfica.....:</b> Estadual				
<b>Fórmula de cálculo:</b> Número de concessões de florestas públicas anuais.				



**GOVERNO DO ESTADO DE RONDÔNIA**  
**Secretaria de Estado do Planejamento, Orçamento e Gestão - SEPOG**  
**Sistema de Planejamento Governamental (SIPLAG)**

**Monitoramento Quadrimestral do Exercício 2021**

**Período: janeiro a abril 2021**

Recuperação de 20% de áreas degradadas (Áreas de Proteção Permente-APP e Áreas de Reserva Legal-RL). ha 600963,00 534189,00 648391,88

Fonte.....: SEDAM/DIREX/GAB

Índ. referência: 667737,00

Periodicidade.....: Anual

Data apuração.....: 15/07/2019

Base geográfica.....: Estadual

Fórmula de cálculo: Total de Área a Ser Recuperada em APP e RL, subtraída pela Aérea total recuperada em APP e RL anualmente.

Reduzir em 40% o desmatamento ilegal nas Unidades de Conservação. ha 152,00 121,00 147,23

Fonte.....: SEDAM/COGEO

Índ. referência: 190,00

Periodicidade.....: Anual

Data apuração.....: 15/07/2019

Base geográfica.....: Estadual

Fórmula de cálculo: Número de hectare de desmatamento anual nas Unidades de Conservação dividido pelo número de hectares desmatados no ano de referência.

**Dados Financeiros do Programa**

Exercício	Previsto (Dotação Atualizada)		Realizado - Liquidado		Resultado = (Realizado/Previsto)
	R\$	% sobre total do PPA da U.O.	R\$	% sobre total liquidado pela U.O.	
2020	27.845.132,39	76,61	11.468.129,33	100,00	41,19
2021	22.018.851,64	100,00	2.094.528,35	100,00	9,51
2022	-	0,00	-	0,00	0,00
2023	-	0,00	-	0,00	0,00

**EXECUÇÃO ORÇAMENTÁRIA DO PROGRAMA**

a. Orçamento Inicial (R\$)	b. Orçamento Atualizado (R\$)	c. Dotação Suplementada = (b-a)	% = (c/a)	e. Dotação Empenhada (R\$)	% = (e/b)	g. Dotação Liquidada (R\$)	% = (g/b)
11.838.312,00	22.018.851,64	10.180.539,64	85,99	3.040.503,91	13,80	2.094.528,35	9,51

**Considerações do programa - SEPOG/GMA**

No decorrer desse quadrimestre houve acréscimo de 85,99% em sua dotação inicial, oriundos de superávit financeiro. O programa composto por 08 ações, sendo 7 ações - com execução ineficiente, totalizando 9,51% do orçamentaria/financeira durante o 1º quadrimestre. Quanto a meta Física quase todas as ações estão com percentual de execução acima do percentual de execução orçamentária. Constatou-se que todas as ações tem justificativas em suas restrições e considerações, mesmo assim, dificultou comentários técnicos do GMA. Recomendamos um tratamento diferenciado nas ações PRIORITARIAS e que no restante do exercício maior atenção do gestor no cumprimento das metas preestabelecidas no PPA.

**Ação: 18.542.2026 - ADMINISTRAR A EXPLORAÇÃO FLORESTAL**

Finalidade: Analisar e monitorar os processos de Manejo e Extensão Florestal.

Descrição do Produto: Autorizações de exploração florestal expedidas.

METAS FINANCEIRA E FÍSICA						RESULTADOS			
PROGRAMADA (Crédito Disponível)			REALIZADA			Empenhado/ Programado (%)	Liquidado/ Programado (%)	(*) Índice de desempenho	
Orçamentário	% do Total Programa	No Quadrimestre	Até o Quadrimestre		Empenhado				Liquidado
			Empenhado	Liquidado		Empenhado	Liquidado		
R\$	316.000,00	1,44	57.125,00	55.375,00	57.125,00	55.375,00	18,08	17,52	0,52
Un	154,00		51,00		51,00				

**Análise da ação pela U.O.**

**1. Restrições identificadas:**

OUT02 Outras (especificar).

**2. Situação atual:**

Considerando a abertura do calendário Florestal 2021, no dia 01 de abril de 2021, as análises de cunho florestal e conseqüentemente as autorização de exploração florestal terão maior atividade nos próximos Quadrimestres.

**3. Resultados obtidos:**



GOVERNO DO ESTADO DE RONDÔNIA  
Secretaria de Estado do Planejamento, Orçamento e Gestão - SEPOG  
Sistema de Planejamento Governamental (SIPLAG)

Monitoramento Quadrimestral do Exercício 2021

Período: janeiro a abril 2021

### 3. Resultados obtidos:

Foram emitidas 51 (cinquenta uma) autorizações florestais nas 10 microrregiões no 1º Quadrimestre de 2021.

#### Ação: 18.542.2068 - DESCENTRALIZAR E DESBUROCRATIZAR O LICENCIAMENTO

Finalidade: Promover a descentralização da gestão ambiental para os municípios.

Descrição do Produto: Revisões de legislação, vistorias de monitoramento, capacitações e seminários promovidos.

METAS FINANCEIRA E FÍSICA						RESULTADOS			
PROGRAMADA(Crédito Disponível)		REALIZADA				Empenhado/ Programado (%)	Liquidado/ Programado (%)	(*) Índice de desempenho	
Orçamentário	% do Total	No Quadrimestre		Até o Quadrimestre					
		Programa	Empenhado	Liquidado	Empenhado	Liquidado			
R\$	100.000,00	0,45	9.400,00	9.400,00	9.400,00	9.400,00	9,40	9,40	0,47
Un	5,00		1,00		1,00				

#### Análise da ação pela U.O.

##### 1. Restrições identificadas:

OUT02 Outras (especificar).

##### 2. Situação atual:

###### JANEIRO:

Foi realizado tratativas sobre a descentralização do "médio" impacto com o município de Pimenta Bueno, conforme Ofício nº 244/2021/SEDAM-ASDEA (Processo Sei nº 0028.400203/2019-11); Iniciou-se as tratativas sobre descentralização ambiental com o município de Alto Paraíso, conforme Ofício nº 549/2021/SEDAM-ASDEA (Processo Sei nº 0028.317284/2020-14).

###### FEVEREIRO:

Foi realizado tratativas sobre a descentralização do "médio" impacto com o município de Nova Brasilândia, conforme Ofício nº 830/2021/SEDAM-ASDEA (Processo Sei nº 0028.398137/2019-01); Iniciou-se as tratativas sobre descentralização ambiental com o município de Primavera de Rondônia (Processo Sei nº 0028.305900/2020-94); Iniciou-se as tratativas sobre descentralização ambiental com o município de Nova União, conforme Ofício nº 660/2021/SEDAM-ASDEA (Processo Sei nº 0028.317284/2020-14).

###### MARÇO:

Iniciou-se as tratativas sobre descentralização ambiental com o município de Seringueiras, conforme Ofício nº 1107/2021/SEDAM-ASDEA (Processo Sei nº 0028.317284/2020-14); Foi realizado junto ao município de São Miguel do Guaporé, a revisão/elaboração da Lei de Licenciamento ambiental e no momento aguarda-se a aprovação da referida lei na Câmara de Vereadores. Posterior aprovação da legislação, o município poderá solicitar a descentralização ambiental, apresentado demais documentos/legislações e corpo técnico adequado (Processo Sei nº 0028.026455/2020-07).

###### ABRIL:

Foi realizado junto ao município de São Francisco do Guaporé, a revisão/elaboração da Lei de Licenciamento ambiental e no momento aguarda-se a aprovação da referida lei na Câmara de Vereadores. Posterior aprovação da legislação, o município poderá solicitar a descentralização ambiental, apresentado demais documentos/legislações e corpo técnico adequado (Processo Sei nº 0028.153449/2021-02); Iniciou-se as tratativas sobre descentralização ambiental com o município de Vale do Paraíso, conforme Ofício nº 1743/2021/SEDAM-ASDEA (Processo Sei nº 0028.317284/2020-14); Iniciou-se as tratativas sobre descentralização ambiental com o município de Alta Floresta do Oeste, conforme Ofício nº 1743/2021/SEDAM-ASDEA (Processo Sei nº 0028.317284/2020-14).

De janeiro a abril, foi realizado a revisão da lei de licenciamento ambiental do município de Buritis, no entanto a referida legislação ainda não foi entregue ao município. A previsão é até ao final do mês de maio, considerando que ainda faltam alguns ajustes. Cumpre destacar que o município de Buritis encontra-se descentralizado, porém constatou-se a necessidade de revisão a lei em conformidade com a legislação Estadual e Federal.

Continuidade com as atividades de apoio técnico quanto aos procedimentos de licenciamento ambiental e utilização do Sisdam, junto aos municípios descentralizados.

OBS.: Às ações estão definidas e monitoradas no Sistema de Gerenciamento de Programas e Projetos - SGPP, gerenciado pelo Comitê SOMAR da Casa Civil. As iniciativas que contemplam a descentralização Ambiental estão prevista em tarefas com metas e prazos a serem cumpridas.

### 3. Resultados obtidos:

Revisão/Elaboração da Lei de Licenciamento ambiental do município de São Miguel do Guaporé.

#### Ação: 18.542.2164 - PROMOVER A GESTÃO SOCIOAMBIENTAL SUSTENTÁVEL

Finalidade: Viabilizar ações dos Escritórios Regionais e Atividades Finalísticas com o objetivo de implementar ações que visem os desenvolvimento socioambiental sustentável.

Descrição do Produto: Promoção de ações que visem o desenvolvimento socioambiental sustentável.

METAS FINANCEIRA E FÍSICA						RESULTADOS		
PROGRAMADA(Crédito Disponível)		REALIZADA				Empenhado/ Programado (%)	Liquidado/ Programado (%)	(*) Índice de desempenho
Orçamentário	% do Total	No Quadrimestre		Até o Quadrimestre				
		Programa	Empenhado	Liquidado	Empenhado	Liquidado		



GOVERNO DO ESTADO DE RONDÔNIA  
Secretaria de Estado do Planejamento, Orçamento e Gestão - SEPOG  
Sistema de Planejamento Governamental (SIPLAG)

Monitoramento Quadrimestral do Exercício 2021

Período: janeiro a abril 2021

R\$	1.955.995,09	8,88	209.133,24	137.750,00	209.133,24	137.750,00	10,69	7,04	1,00
%	100,00		7,04		7,04				

**Análise da ação pela U.O.**

**1. Restrições identificadas:**

Não Informado pela Unidade

**2. Situação atual:**

Não informado pela Unidade

**3. Resultados obtidos:**

Não informado pela Unidade

**Ação: 18.542.2229 - PROMOVER A REGULARIZAÇÃO AMBIENTAL DOS IMÓVEIS RURAIS**

Finalidade: Promover a implementação, acompanhamento e monitoramento da regularização ambiental das propriedades e posses rurais.

Descrição do Produto: Cadastros, Análises e Programas de Regularização Ambiental (P.R.A) dos Imóveis Rurais promovidos.

METAS FINANCEIRA E FÍSICA						RESULTADOS			
PROGRAMADA(Crédito Disponível)		REALIZADA				Empenhado/ Programado (%)	Liquidado/ Programado (%)	(*) Índice de desempenho	
Orçamentário	% do Total	No Quadrimestre		Até o Quadrimestre					
	Programa	Empenhado	Liquidado	Empenhado	Liquidado				
R\$	165.000,00	0,75	1.775,00	1.775,00	1.775,00	1.775,00	1,08	1,08	0,05
Un	12183,00		2536,00		2536,00				

**Análise da ação pela U.O.**

**1. Restrições identificadas:**

OUT02 Outras (especificar).

**2. Situação atual:**

Os serviços de Análise de CAR e análise do PRA estão ocorrendo normalmente através do Home Office e presencial, com a utilização de meios de comunicação disponíveis para atendimento ao público externo que necessitam de regularização de suas áreas, bem como, continuidade das ações relacionadas aos projetos visando a regularização de imóveis rurais através de videoconferências e outros meios de comunicação à distância, aos quais tem mantido atividades presenciais com quadro reduzido, respeitando o procedimentos de distanciamento e cuidados necessários para evitar disseminação da COVID-19.

Conseqüentemente, em decorrência de problemas de sincronização apresentados pelo SICAR Nacional, que ocasionou em parte do período o impedimento de análises dos cadastros, ocorreu redução no desempenho no números de CAR analisados no período em relação ao trimestre anterior, alcançando o quantitativo de 3.464 análises de CAR realizadas.

**3. Resultados obtidos:**

Como resultado dos esforços desempenhados até o momento obtivemos cumulativamente 126 Termos de Compromisso assinados, conseqüentemente sendo firmadas para recuperação e compensação: Área de Preservação Permanente - APP à recuperar: 2.513,7482 hectares; Área de Reserva Legal - RL à recuperar: 4.621,0048 hectares; Área de Reserva Legal - RL compensada: 12.989,9580 hectares.

**Ação Prioritária: 18.542.2280 - PROMOVER O LICENCIAMENTO E MONITORAMENTO DE EMPREENDIMENTOS**

Finalidade: Promover ações que possibilitem a emissão de licenças prévias, instalação, operação, única ou certidão ambiental, bem como o monitoramento de empreendimentos.

Descrição do Produto: Ações promovidas

METAS FINANCEIRA E FÍSICA						RESULTADOS			
PROGRAMADA(Crédito Disponível)		REALIZADA				Empenhado/ Programado (%)	Liquidado/ Programado (%)	(*) Índice de desempenho	
Orçamentário	% do Total	No Quadrimestre		Até o Quadrimestre					
	Programa	Empenhado	Liquidado	Empenhado	Liquidado				
R\$	520.000,00	2,36	132.235,03	128.485,03	132.235,03	128.485,03	25,43	24,71	0,97
Un	2668,00		675,00		675,00				

**Análise da ação pela U.O.**

**1. Restrições identificadas:**



Monitoramento Quadrimestral do Exercício 2021

Período: janeiro a abril 2021

OUT02 Outras (especificar).

**2. Situação atual:**

De acordo com finalidade da ação, a mesma tem contribuído para realização de vistorias e análises técnicas para subsidiar o licenciamento dos empreendimentos.

**3. Resultados obtidos:**

Considerando o atual cenário foi alcançado 70% do total previsto para o primeiro quadrimestre.

**Ação: 18.542.2583 - REALIZAR EDUCAÇÃO E DIFUSÃO DA PRESERVAÇÃO AMBIENTAL**

Finalidade: Sensibilizar e mobilizar a comunidade, estimulando sua organização e participação no processo ambiental sustentável, participativo e orientado.

Descrição do Produto: Educação Ambiental realizada.

METAS FINANCEIRA E FÍSICA						RESULTADOS			
PROGRAMADA(Crédito Disponível)		REALIZADA				Empenhado/ Programado (%)	Liquidado/ Programado (%)	(*) Índice de desempenho	
Orçamentário	% do Total	No Quadrimestre		Até o Quadrimestre					
	Programa	Empenhado	Liquidado	Empenhado	Liquidado				
R\$	1.258.500,00	5,72	66.905,00	46.905,00	66.905,00	46.905,00	5,32	3,73	0,12
Un	105,00		32,00		32,00				

**Análise da ação pela U.O.**

**1. Restrições identificadas:**

OUT02 Outras (especificar).

**2. Situação atual:**

A Coordenadoria Estadual de Educação Ambiental CEAM, desenvolve EDUCAÇÃO AMBIENTAL por meio do Programa de Fiscalização Preventiva Ambiental que tem como objetivos: Promover Educação Ambiental por meio da promoção de ações práticas e projetos efetivos de Meio Ambiente e Sustentabilidade no Estado de Rondônia;  
Identificar pontos e situações causadoras de impactos ambientais com o objetivo de orientar os setores responsáveis para a tomada de medidas cabíveis para a sua mitigação.

Promover Educação Ambiental em espaços formais e não-formais; Difundir e promover a Educação Ambiental por meio de mídias sociais, rádio e televisão (Educomunicação);

Estabelecer termos de parcerias e convênios com as prefeituras e organizações de ensino para o desenvolvimento de ações que beneficiem o público de forma coletiva atendendo as necessidades básicas; Realizar palestras e capacitações para formação de educadores ambientais nas localidades contempladas pelo projeto;

Realizar oficinas de Consumo Consciente e Empreendedorismo Sustentável de acordo com a realidade local; Apoiar as ações de fiscalização ambiental desenvolvendo EDUCAÇÃO AMBIENTAL em períodos de defeso, queimadas e demais missões de proteção ambiental, promovendo Educação Ambiental informativa e preventiva.

Considerando o Plano de Prevenção e Combate às Queimadas que por determinação e Decisão nº. 0221/2018 - GCBA, emitida em 13 de setembro de 2018, pelo Tribunal de Contas do Estado de Rondônia, que determina que Estado e Municípios que adote medidas urgentes objetivando combater o número alarmante de focos de queimadas degradantes ao meio ambiente.

A Coordenação das ações do Plano de Prevenção e Combate às Queimadas é de responsabilidade da SEDAM sendo alvo também de monitoramento por Órgãos como: Tribunal de Contas TCE e Ministério Público – MP e para atendimento a estas demandas a Coordenadoria Estadual de Educação Ambiental – CEAM/SEDAM realiza o Programa de Fiscalização Preventiva junto ao desenvolvimento da Educação Ambiental no estado de Rondônia, bem como, presta informações sobre o planejamento, monitoramento e efetividade das práticas desenvolvidas no combate às queimadas e incêndios florestais junto aos demais Órgãos e a comunidade, sendo de extrema importância a abordagem preventiva e educativa contribuindo com o trabalho ostensivo de monitoramento realizado pela Coordenadoria de Unidades de Conservação - CUC e Coordenadoria de Proteção Ambiental - COPAM.

No contexto atual existe um inimigo invisível a COVID-19 que ataca justamente os pulmões, órgão muito prejudicado em tempos de queimadas e incêndios florestais, a educação ambiental torna-se fator essencial e prioritário para coibir tais práticas, sensibilizando a população sendo de extrema relevância para potencializar a eficiência e garantir que as diretrizes impostas no Plano de Gestão e Monitoramento as queimadas sejam incorporadas ao planejamento dos municípios resguardando assim o meio ambiente e a saúde da população evitando agravos em relação a pandemia do novo Corona vírus COVID - 19.

O trabalho preventivo antes do período de estiagem e verão amazônico faz-se necessário e urgente a Fiscalização Preventiva com abordagem educativa para evitar as queimadas, bem como prejuízos severos ao meio ambiente.

**3. Resultados obtidos:**

Considerando que a Educação Ambiental consiste na orientação e sensibilização para a preservação ambiental o produto a ser entregue são: Abordagens Educativas, Formações Técnicas, Pesquisa em Campo, Articulação para o desenvolvimento de ações integradas segue resumo geral da atuação da CEAM no primeiro quadrimestre.

Planejamento das ações e projetos a serem desenvolvidos em 2021 alinhamento da equipe, discurso e o entendimento sobre o conceito e importância da Educação Ambiental e a missão da SEDAM no atendimento a esta demanda e a criação de políticas públicas para o fortalecimento da Educação Ambiental no estado de Rondônia. Nessa perspectiva, o objetivo foi reforçar o atendimento em sua totalidade promovendo a EA como precisa de fato ser de forma Preventiva, Coletiva e Multidisciplinar, a CEAM fortalecendo parcerias para apoio às missões das demais coordenadorias da SEDAM, bem como estabelecer convênios e termos de cooperação técnica com os municípios fortalecendo assim a atuação dos Escritórios Regionais - ERGAS.



Monitoramento Quadrimestral do Exercício 2021

Período: janeiro a abril 2021

EDUCAÇÃO AMBIENTAL E ASSISTÊNCIA RURAL EMATER reuniram - se no gabinete do Secretário Adjunto da SEDAM Cel Farias o Presidente da EMATER PVH Sr. Luciano, a Analista Ambiental da EMATER Fabiana Bezerra e um representante da Coordenadoria de Educação Ambiental CEAM para tratar de assuntos referentes à antecipação da Campanha de Prevenção às Queimadas e Incêndios Florestais. Na oportunidade, foi definida a antecipação da Campanha de Prevenção às Queimadas e Incêndios Florestais, bem como o formato que a parceria entre os órgãos que receberam os recursos da Operação Lava Jato pode ser utilizado.

APOIO A COLÔNIA DE PESCADORES EM PERÍODO DE DEFESO - Aconteceu a entrega de materiais educativos por meio da CEAM para a colônia de pescadores. Estiveram presentes na reunião o representante das Colônias de Pescadores: Z2 de Guajará Mirim, Z13 de Nova Mamoré e Z1 de Abunã e Fortaleza do Abunã o Sr. Hildebrando Antunes Jr. que ficou responsável em distribuir o material aos pescadores para sensibilização quanto ao período do Defeso e o apoio das comunidades quanto ao cumprimento das normas para o período favorecendo assim a preservação do Meio Ambiente. Conforme a legislação vigente a Educação Ambiental deve ser trabalhada de forma interdisciplinar, coletiva e interprofissional e neste sentido agradecemos o apoio dos Escritórios Regionais de Gestão Ambiental - ERGA pelo esforço e dedicação ao trabalho preventivo de Educação Ambiental em especial a Engenheira de Pesca Thalitta Cota pelo brilhante desempenho em relação a campanha do Defeso.

SEMANA DO MEIO AMBIENTE no dia 10/02/2021, ocorreu uma reunião presencial para tratativas sobre a realização da Semana do Meio Ambiente 2021 unificada. Ficou definido como data o período do dia 05 a 12 de Junho iniciando no sábado dia 05 de junho de 2021:

PROJETO ADOTE UMA CANECA no dia 13/02/2021, a equipe da CEAM orientou aos servidores e visitantes do Palácio Rio Madeira a justificar a mais nova campanha "Adote essa Idéia", que tem como objetivo substituir gradativamente o consumo dos copos descartáveis por canecas/copos permanentes, estimulando a redução dos impactos ambientais, causados pelo descarte do lixo, promovendo a preservação do meio ambiente objetivo principal da SEDAM.

PARCERIA COOPJIRAU no dia 24/02/2021, ocorreu uma visita na COOPJIRAU e Associação Observatório JIRAU, onde focou acordado que nos os próximos meses e a SEDAM por meio da CEAM poderá contribuir da seguinte forma: palestra de sensibilização sobre Alternativas para Tratamento Caseiro da Água - Cuidados para o Consumo; palestra de sensibilização sobre Alternativas para Tratamento Caseiro da Água - Cuidados para o Consumo, Curso de Agente Ambiental Voluntário e Curso de Formação de Guia Turístico.

Durante os primeiros meses do ano de 2021, as missões foram indeferidas pela SUGESP, levando a Gerente de Projetos Socioambientais a justificar da importância que Coordenadoria de Educação Ambiental CEAM, na abordagem preventiva e educativa com o trabalho ostensivo e de monitoramento realizado pela Coordenadoria de Unidades de Conservação - CUC e Coordenadoria de Proteção Ambiental - COPAM. A partir desse justificativa as missões foram liberadas.

PLANO DE AÇÃO E PREVENÇÃO NO COMBATE AS QUEIMADAS E INCÊNDIOS FLORESTAIS no dia 26/03/2021 foi realizada uma reunião para acionar o comitê Estadual no Combate as queimadas.

INÍCIO DAS MISSÕES E TRABALHOS DE EDUCAÇÃO AMBIENTAL EM CAMPO - Nos dias 05 a 13 de abril ( missão para COSTA MARQUES - Comunidade Ribeirinhas e rurais do entorno: Resex Curralinho e Cautário, Parque Terra dos Reis, Comunidades Quilombolas - Forte Príncipe Santo Antônio do Guaporé e Santa Fé. Teve como objetivo atender a determinação do Tribunal de Contas do Estado de Rondônia que determina que Estado e Municípios que adote medidas urgentes objetivando combater o número alarmante de focos de queimadas degradantes ao meio ambiente. Tendo em vista que as ações do Plano de Prevenção e Combate as Queimadas é de responsabilidade da SEDAM, e que as ações de fiscalização preventiva é de responsabilidade da Coordenadoria Estadual de Educação Ambiental – CEAM/SEDAM a educação ambiental torna-se fator essencial e prioritário para coibir tais práticas, sensibilizando a população sendo de extrema relevância para potencializar a eficiência e garantir que as diretrizes impostas pelo TCE RO no Plano de Gestão e Monitoramento as queimadas sejam incorporadas ao planejamento dos municípios resguardando assim o meio ambiente e a saúde da população evitando agravos em relação a pandemia do novo Coronavírus COVID - 19. Foi deslocado para essa missão servidores da CEAM concomitante com a gerente do ERGAS/Costa Marques, para realizar os trabalhos no itinerário acima supracitado.

APRESENTAÇÃO DO PLANO DE AÇÃO E PREVENÇÃO NO COMBATE AS QUEIMADAS E INCÊNDIOS FLORESTAIS AO MINISTÉRIO PÚBLICO e demais órgãos em Vilhena no dia 15/04/2021, por meio de um acordo em reunião realizado via MEET, atendendo um pedido do Ministério Público de Vilhena/RO foi promovido campanhas de conscientização em redes sociais canais de radiodifusão sonora e de imagens e sons, panfletagens, dentre outras vias e conforme disponibilidade, visando à prevenção de queimadas, inclusive sobre as sanções cabíveis. Essa demanda será realizada na missão que será concluída nos dias 11 a 16 de maio de 2021.

PALESTRANTE NO CURSO DE DEFESA CIVIL no dia 16/04/2021, foi realizada a palestra PERCEPÇÃO E VALORAÇÃO AMBIENTAL EM DESASTRES, pela servidora Wanda Senatore, representando a CEAM, na Capacitação em Defesa Civil, estando presente 17 prefeitos e 17 secretários de Meio Ambiente municipal. Este evento foi realizado no Teatro Guaporé.

Nos dias 20 a 30 de abril de 2021 missão: Porto Velho / Distrito de Calama / Distrito de São Carlos / Zona Rural / Bom Serar / Cujubim / Cujubinzinho / Aliança / Nova Aliança / Bom Jardim. Teve como objetivo atender a determinação do Tribunal de Contas do Estado de Rondônia que determina que Estado e Municípios que adote medidas urgentes objetivando combater o número alarmante de focos de queimadas degradantes ao meio ambiente. Tendo em vista que as ações do Plano de Prevenção e Combate as Queimadas é de responsabilidade da SEDAM, e que as ações de fiscalização preventiva é de responsabilidade da Coordenadoria Estadual de Educação Ambiental – CEAM/SEDAM a educação ambiental torna-se fator essencial e prioritário para coibir tais práticas, sensibilizando a população sendo de extrema relevância para potencializar a eficiência e garantir que as diretrizes impostas pelo TCE RO no Plano de Gestão e Monitoramento as queimadas sejam incorporadas ao planejamento dos municípios resguardando assim o meio ambiente e a saúde da população evitando agravos em relação a pandemia do novo Coronavírus COVID - 19. Foi deslocado para essa missão servidores da CEAM concomitante com a gerente do ERGAS/Costa Marques, para realizar os trabalhos no itinerário acima supracitado.

**Ação Prioritária: 18.542.2709 - PROTEGER, MONITORAR E CONTROLAR OS RECURSOS NATURAIS**

Finalidade: Promover ações de fiscalização, licenciamento e monitoramento ambiental em nível estadual.

Descrição do Produto: Fiscalizações, Licenciamentos e Monitoramentos Efetuados.

METAS FINANCEIRA E FÍSICA						RESULTADOS			
PROGRAMADA(Crédito Disponível)		REALIZADA				Empenhado/ Programado (%)	Liquidado/ Programado (%)	(*) Índice de desempenho	
Orçamentário	% do Total	No Quadrimestre		Até o Quadrimestre					
	Programa	Empenhado	Liquidado	Empenhado	Liquidado				
R\$	12.256.700,06	55,66	1.807.466,64	1.053.038,32	1.807.466,64	1.053.038,32	14,75	8,59	1,31
Un	2440,00		159,00		159,00				

Análise da ação pela U.O.



GOVERNO DO ESTADO DE RONDÔNIA  
Secretaria de Estado do Planejamento, Orçamento e Gestão - SEPOG  
Sistema de Planejamento Governamental (SIPLAG)

Monitoramento Quadrimestral do Exercício 2021

Período: janeiro a abril 2021

**Análise da ação pela U.O.**

**1. Restrições identificadas:**

ORC09 Outras (especificar).

**2. Situação atual:**

Fase de planejamento, com ações pontuais afim de atender demandas que encontravam-se atrasadas na Coordenadoria de Proteção Ambiental, em razão de limitações orçamentárias e situações relacionadas ao período de Pandemia.

**3. Resultados obtidos:**

Foram realizados 760 Autos de Infração no 1º Quadrimestre de 2021, que representaram o montante em multas de R\$ 122.010.811,00 (cento e vinte e dois milhões, dez mil oitocentos e onze reais), durante as ações de fiscalização realizadas no período.

**Ação: 18.542.2847 - PROMOVER A GESTÃO DAS UNIDADES DE CONSERVAÇÃO**

Finalidade: Manter as Unidades de Conservação regularizando a situação das terras para atender aos objetivos da conservação e preservação da natureza, protegendo a biodiversidade, os recursos hídricos e manter as populações extrativistas e tradicionais.

Descrição do Produto: Monitoramentos, fiscalizações, capacitações, reuniões de conselhos deliberativos e consultivos, reavivamentação de limites promovidas.

METAS FINANCEIRA E FÍSICA						RESULTADOS			
PROGRAMADA(Crédito Disponível)		REALIZADA				Empenhado/ Programado (%)	Liquidado/ Programado (%)	(*) Índice de desempenho	
Orçamentário	% do Total	No Quadrimestre		Até o Quadrimestre					
	Programa	Empenhado	Liquidado	Empenhado	Liquidado				
R\$	5.446.656,49	24,74	756.464,00	661.800,00	756.464,00	661.800,00	13,89	12,15	0,28
Un	413,00		179,00		179,00				

**Análise da ação pela U.O.**

**1. Restrições identificadas:**

OUT02 Outras (especificar).

**2. Situação atual:**

Estão sendo realizadas ações pontuais dentre elas fiscalização, ações sociais e reuniões que tem por objetivo garantir a gestão sustentável das Unidades de Conservação de forma sustentável.

**3. Resultados obtidos:**

Foram realizadas 67 fiscalizações, que por consequência geraram 105 autos de apreensão, além disso foram realizadas duas ações sociais e cinco reuniões com as comunidades que vivem nas Unidades de Conservação.

**DESCENTRALIZAÇÃO RECEBIDA**

**U.O: 18.012 - FUNDO ESTADUAL DE RECURSOS HÍDRICOS**

**Programa: 2080 FORTALECER A GESTÃO INTEGRADA DOS RECURSOS HÍDRICOS**

**Objetivo(s):**

Metas de Cooperação Federativa em Rondônia.

**Indicador(s):**

Indicador	Unidade Medida	PPA 2020 - 2023		Índice Realizado 2020 (c)
		Índice Previsto 2021 (a)	Índice Previsto ao final do PPA	
Integração de Dados de Usuários de Recursos Hídricos	Un	100,00	100,00	-

Fonte.....: SEDAM/DIREX/GAB

Índ. referência: 94,10

Periodicidade.....: Anual

Data apuração.....: 24/07/2019

Base geográfica.....: Estadual

**Fórmula de cálculo:** Compartilhamento no âmbito do Sistema Nacional de Informações sobre Recursos Hídricos (SNIRH), por meio do Cadastro Nacional dos Usuários de Recursos Hídricos (CNARH), dos dados referentes aos usuários de recursos hídricos de domínio estadual que possuam ato de regularização publicado ou tenham sua solicitação indeferida ou que sejam dispensados de outorga. Tem por objetivo a melhoria do conhecimento das demandas de recursos hídricos para o fortalecimento da gestão integrada das águas de domínio da União e dos estados.





GOVERNO DO ESTADO DE RONDÔNIA  
Secretaria de Estado do Planejamento, Orçamento e Gestão - SEPOG  
Sistema de Planejamento Governamental (SIPLAG)

Monitoramento Quadrimestral do Exercício 2021

Período: janeiro a abril 2021

bem como das águas superficiais e subterrâneas.

Capacitação em Recursos Hídricos	%	100,00	100,00	-
<b>Fonte.....:</b>	SEDAM/DIREX/GAB		<b>Índ. referência:</b>	100,00
<b>Periodicidade.....:</b>	Anual		<b>Data apuração.....:</b>	24/07/2019
<b>Base geográfica.....:</b>	Estadual			
<b>Fórmula de cálculo:</b>	Elaboração e implementação de planos de capacitação para os sistemas estaduais de recursos hídricos. Tem por objetivo promover o planejamento das ações de capacitação no estado, de acordo com suas metas de gestão específicas, com vistas a contribuir para o aperfeiçoamento da atuação dos gestores estaduais e ampliar e qualificar o envolvimento social nas instâncias participativas.			

Contribuição para difusão do conhecimento	%	92,00	100,00	-
<b>Fonte.....:</b>	SEDAM/DIREX/GAB		<b>Índ. referência:</b>	72,00
<b>Periodicidade.....:</b>	Anual		<b>Data apuração.....:</b>	24/07/2019
<b>Base geográfica.....:</b>	Estadual			
<b>Fórmula de cálculo:</b>	Fornecimento das informações sobre a situação da gestão das águas solicitadas ao estado para subsidiar a elaboração do Relatório "Conjuntura dos Recursos Hídricos no Brasil". Tem por objetivo contribuir para o conhecimento da situação dos recursos hídricos em escala nacional.			

Prevenção de eventos hidrológicos críticos	%	93,00	100,00	-
<b>Fonte.....:</b>	SEDAM/DIREX/GAB		<b>Índ. referência:</b>	85,00
<b>Periodicidade.....:</b>	Anual		<b>Data apuração.....:</b>	24/07/2019
<b>Base geográfica.....:</b>	Estadual			
<b>Fórmula de cálculo:</b>	operação adequada dos sistemas de prevenção a eventos críticos, com adequado funcionamento das plataformas de coleta e transmissão de dados hidrológicos, bem como pela disponibilização de informações aos órgãos competentes. Tem por objetivo garantir a operação das salas de situação e das redes de monitoramento automáticas implantadas nos estados			

Atuação para segurança de barragens	%	100,00	100,00	-
<b>Fonte.....:</b>	SEDAM/DIREX/GAB		<b>Índ. referência:</b>	100,00
<b>Periodicidade.....:</b>	Anual		<b>Data apuração.....:</b>	24/07/2019
<b>Base geográfica.....:</b>	Estadual			
<b>Fórmula de cálculo:</b>	Atuação para segurança de barragens			

Variáveis Legais, Institucionais e de Articulação Social

Indicador(s):				
Indicador	Unidade Medida	PPA 2020 - 2023		Índice Realizado 2020 (c)
		Índice Previsto 2021 (a)	Índice Previsto ao final do PPA	
Organização Institucional	Un	5,00	5,00	-
<b>Fonte.....:</b>	SEDAM/DIREX/GAB		<b>Índ. referência:</b>	3,00
<b>Periodicidade.....:</b>	Anual		<b>Data apuração.....:</b>	24/07/2019
<b>Base geográfica.....:</b>	Estadual			
<b>Fórmula de cálculo:</b>	Auto avaliação: Nível 01 a 05, sendo que quanto maior a nota melhor a avaliação da estrutura e atribuições institucionais do órgão gestor.			
Gestão de Processos	Un	3,00	3,00	-
<b>Fonte.....:</b>	SEDAM/DIREX/GAB		<b>Índ. referência:</b>	2,00
<b>Periodicidade.....:</b>	Anual		<b>Data apuração.....:</b>	24/07/2019
<b>Base geográfica.....:</b>	Estadual			
<b>Fórmula de cálculo:</b>	Auto avaliação: Nível 01 a 03, sendo que quanto maior a nota melhor a avaliação da gestão de processos que reflete o nível de institucionalização dos procedimentos internos do organismo gestor. Sua observância garante adequado nível de controles internos, identificação dos fluxos de trabalho e seus responsáveis, clareza da comunicação institucional e transparência acerca dos trâmites operacionais e estratégicos da organização.			



GOVERNO DO ESTADO DE RONDÔNIA  
Secretaria de Estado do Planejamento, Orçamento e Gestão - SEPOG  
Sistema de Planejamento Governamental (SIPLAG)

Monitoramento Quadrimestral do Exercício 2021

Período: janeiro a abril 2021

Arcabouço Legal.	Un	4,00	4,00	-
<b>Fonte.....:</b>	SEDAM/DIREX/GAB		<b>Índ. referência:</b>	3,00
<b>Periodicidade.....:</b>	Anual		<b>Data apuração.....:</b>	24/07/2019
<b>Base geográfica.....:</b>	Estadual			
<b>Fórmula de cálculo:</b>	Auto avaliação: Nível 01 a 04, sendo que quanto maior a nota melhor a avaliação do arcabouço legal que é o conjunto de normas (Leis, Decretos, Portarias, Deliberações, Resoluções etc.) que regulamentam a ação do poder público para o gerenciamento dos recursos hídricos em âmbito estadual. Deve ser adequado à complexidade dos sistemas de gerenciamento dos recursos hídricos existentes. Assim, pressupõe-se que a regulamentação dos instrumentos necessários deve fazer frente aos desafios enfrentados pelo estado, em consonância com a tipologia de gestão adotada.			
Conselho Estadual de Recursos Hídricos	Un	5,00	5,00	-
<b>Fonte.....:</b>	SEDAM/DIREX/GAB		<b>Índ. referência:</b>	4,00
<b>Periodicidade.....:</b>	Anual		<b>Data apuração.....:</b>	24/07/2019
<b>Base geográfica.....:</b>	Estadual			
<b>Fórmula de cálculo:</b>	Auto avaliação: Nível 01 a 05, sendo que quanto maior a nota melhor a avaliação dos conselhos estaduais de recursos hídricos que são os órgãos colegiados superiores, com atribuições de caráter deliberativo ou consultivo, no âmbito dos respectivos sistemas de gerenciamento de recursos hídricos dos estados.			
Comitês de Bacias e Outros Organismos Colegiados	Un	3,00	4,00	-
<b>Fonte.....:</b>	SEDAM/DIREX/GAB		<b>Índ. referência:</b>	3,00
<b>Periodicidade.....:</b>	Anual		<b>Data apuração.....:</b>	24/07/2019
<b>Base geográfica.....:</b>	Estadual			
<b>Fórmula de cálculo:</b>	Auto avaliação: Nível 01 a 04, sendo que quanto maior a nota melhor a avaliação dos comitês de bacias hidrográficas que são organismos colegiados do Sistema Nacional de Gerenciamento de Recursos Hídricos - SINGREH, compostos por representantes dos poderes públicos, dos usuários de água e da sociedade civil organizada que discutem, negociam e deliberam sobre a gestão local das águas, utilizando-se de instrumentos de gestão e estratégias de negociação, em favor da promoção dos usos múltiplos da água de maneira sustentável.			
Comunicação Social e Difusão de Informações	Un	3,00	3,00	-
<b>Fonte.....:</b>	SEDAM/DIREX/GAB		<b>Índ. referência:</b>	2,00
<b>Periodicidade.....:</b>	Anual		<b>Data apuração.....:</b>	24/07/2019
<b>Base geográfica.....:</b>	Estadual			
<b>Fórmula de cálculo:</b>	Auto avaliação: Nível 01 a 03, sendo que quanto maior a nota melhor a avaliação da comunicação social que busca desenvolver e manter ferramentas, canais e ações de comunicação para os públicos interno e externo, de forma a garantir informações de fácil acesso e compreensão sobre as ações executadas para implementar os instrumentos de gestão e seus respectivos resultados, o monitoramento e a conjuntura dos recursos hídricos e ser capaz de aumentar a transparência do setor, bem como o conhecimento, interesse e engajamento de toda a sociedade sobre a gestão de recursos hídricos.			
Capacitação	Un	4,00	4,00	-
<b>Fonte.....:</b>	SEDAM/DIREX/GAB		<b>Índ. referência:</b>	3,00
<b>Periodicidade.....:</b>	Anual		<b>Data apuração.....:</b>	24/07/2019
<b>Base geográfica.....:</b>	Estadual			
<b>Fórmula de cálculo:</b>	Auto avaliação: Nível 01 a 04, sendo que quanto maior a nota melhor a avaliação que segundo a Resolução CNRH nº 98/2009, o desenvolvimento de capacidades em gestão integrada de recursos hídricos consiste em processos formativos que contribuem para a ampliação de conhecimentos e competências de indivíduos e grupos sociais, contribuindo para a qualificação das instituições do SINGREH, para a gestão integrada dos recursos hídricos e para a implementação da Política Nacional de Recursos Hídricos.			
Articulação com Setores Usuários e Transversais	Un	4,00	4,00	-
<b>Fonte.....:</b>	SEDAM/DIREX/GAB		<b>Índ. referência:</b>	3,00
<b>Periodicidade.....:</b>	Anual		<b>Data apuração.....:</b>	24/07/2019
<b>Base geográfica.....:</b>	Estadual			
<b>Fórmula de cálculo:</b>	Auto avaliação: Nível 01 a 04, sendo que quanto maior a nota melhor a avaliação das variáveis legais, institucionais e de articulação social procuram medir o grau de implementação de instrumentos, ferramentas,			



GOVERNO DO ESTADO DE RONDÔNIA  
Secretaria de Estado do Planejamento, Orçamento e Gestão - SEPOG  
Sistema de Planejamento Governamental (SIPLAG)

Monitoramento Quadrimestral do Exercício 2021

Período: janeiro a abril 2021

ações ou atividades de natureza legal e institucional relacionadas às políticas estaduais de recursos hídricos. Compõem um grupo de até 9 variáveis em avaliação, com no mínimo três até cinco níveis de avanço.

Variáveis de Planejamento

Indicador(s):				
Indicador	Unidade Medida	PPA 2020 - 2023		Índice Realizado 2020 (c)
		Índice Previsto 2021 (a)	Índice Previsto ao final do PPA	
Balço Hídrico	Un	3,00	4,00	-
<b>Fonte.....:</b>	SEDAM/DIREX/GAB		<b>Índ. referência:</b>	2,00
<b>Periodicidade.....:</b>	Anual		<b>Data apuração.....:</b>	24/07/2019
<b>Base geográfica.....:</b>	Estadual			
<b>Fórmula de cálculo:</b>	Auto avaliação: Nível 01 a 04, sendo que quanto maior a nota melhor a avaliação da relação entre as demandas hídricas/ usos da água e as disponibilidades hídricas (superficial e subterrânea). Com esta relação é possível identificar áreas com criticidade em relação à quantidade de água disponível.			
Divisão Hidrográfica	Un	4,00	4,00	-
<b>Fonte.....:</b>	SEDAM/DIREX/GAB		<b>Índ. referência:</b>	4,00
<b>Periodicidade.....:</b>	Anual		<b>Data apuração.....:</b>	24/07/2019
<b>Base geográfica.....:</b>	Estadual			
<b>Fórmula de cálculo:</b>	Auto avaliação: Nível 01 a 04, sendo que quanto maior a nota melhor a avaliação da divisão hidrográfica que é baseada em informações precisas de relevo e fornece a delimitação das unidades de gestão e planejamento dos recursos hídricos em âmbito estadual.			
Planejamento Estratégico.	Un	4,00	4,00	-
<b>Fonte.....:</b>	SEDAM/DIREX/GAB		<b>Índ. referência:</b>	3,00
<b>Periodicidade.....:</b>	Anual		<b>Data apuração.....:</b>	24/07/2019
<b>Base geográfica.....:</b>	Estadual			
<b>Fórmula de cálculo:</b>	Auto avaliação: Nível 01 a 04, sendo que quanto maior a nota melhor a avaliação das variáveis de planejamento procuram medir o grau de implementação de instrumentos, ferramentas, ações ou atividades de planejamento relacionadas à gestão de recursos hídricos no âmbito dos estados. Compõem um grupo de até 7 variáveis em avaliação, com no mínimo quatro até cinco níveis de avanço.			
Plano Estadual de Recursos Hídricos	Un	4,00	5,00	-
<b>Fonte.....:</b>	SEDAM/DIREX/GAB		<b>Índ. referência:</b>	3,00
<b>Periodicidade.....:</b>	Anual		<b>Data apuração.....:</b>	24/07/2019
<b>Base geográfica.....:</b>	Estadual			
<b>Fórmula de cálculo:</b>	Auto avaliação: Nível 01 a 05, sendo que quanto maior a nota melhor a avaliação dos Planos Estaduais de Recursos Hídricos (PERH) que são planos diretores de longo prazo, com horizonte de planejamento compatível com o período de implantação de seus programas e projetos e, em geral, contemplam o diagnóstico da situação dos recursos hídricos; o balanço entre disponibilidades e demandas futuras dos recursos hídricos, em quantidade e qualidade, com identificação de conflitos potenciais; prioridades, diretrizes e critérios para direito de usos e cobrança de recursos hídricos; além de planos de ação de curto, médio e longo prazos, baseados em cenários, para atendimento das metas previstas.			
Planos de Bacias.	Un	2,00	4,00	-
<b>Fonte.....:</b>	SEDAM/DIREX/GAB		<b>Índ. referência:</b>	1,00
<b>Periodicidade.....:</b>	Anual		<b>Data apuração.....:</b>	24/07/2019
<b>Base geográfica.....:</b>	Estadual			
<b>Fórmula de cálculo:</b>	Auto avaliação: Nível 01 a 04, sendo que quanto maior a nota melhor a avaliação dos planos de bacias hidrográficas que são planos diretores, de natureza estratégica e operacional, que têm por finalidade fundamentar e orientar a implementação da Política Estadual de Recursos Hídricos, compatibilizando os aspectos quantitativos e qualitativos do uso das águas, de modo a assegurar as metas e os usos neles previstos e garantir os usos múltiplos de forma racional e sustentável, na área da bacia ou unidade de gestão hidrográfica considerada.			
Enquadramento	Un	2,00	3,00	-



GOVERNO DO ESTADO DE RONDÔNIA  
Secretaria de Estado do Planejamento, Orçamento e Gestão - SEPOG  
Sistema de Planejamento Governamental (SIPLAG)

Monitoramento Quadrimestral do Exercício 2021

Período: janeiro a abril 2021

**Fonte.....:** SEDAM/DIREX/GAB **Índ. referência:** 2,00  
**Periodicidade.....:** Anual **Data apuração.....:** 24/07/2019  
**Base geográfica.....:** Estadual  
**Fórmula de cálculo:** Auto avaliação: Nível 01 a 04, sendo que quanto maior a nota melhor a avaliação do enquadramento dos corpos d'água que é o estabelecimento do nível de qualidade a ser alcançado ou mantido em um segmento de corpo d'água ao longo do tempo. Mais que uma simples classificação, o enquadramento deve ser visto como um instrumento de planejamento, pois deve estar baseado não necessariamente na condição atual do corpo d'água, mas nos níveis de qualidade que deveriam possuir ou ser mantidos no corpo d'água para atender às necessidades estabelecidas pela sociedade (Portal PNQA/ANA).

Estudos Especiais de Gestão Un 3,00 3,00 -

**Fonte.....:** SEDAM/DIREX/GAB **Índ. referência:** 2,00  
**Periodicidade.....:** Anual **Data apuração.....:** 24/07/2019  
**Base geográfica.....:** Estadual  
**Fórmula de cálculo:** Auto avaliação: Nível 01 a 04, sendo que quanto maior a nota melhor a avaliação dos Estudos Especiais de Gestão que são levantamentos realizados para temas específicos de interesse da gestão de recursos hídricos, tais como, estudos hidrogeológicos, estudos hidrológicos de pequenas bacias ou em bacias com poucos cursos, estudos hidrológicos e hidráulicos em regiões estuarinas, riscos de inundação, áreas úmidas, situação das nascentes, aspectos referentes à segurança hídrica principalmente no semiárido e em regiões metropolitanas, avaliação da qualidade da água, reúso da água etc.

Variáveis de Informação e Suporte.

Indicador(s):

Indicador	Unidade Medida	PPA 2020 - 2023		Índice Realizado 2020 (c)
		Índice Previsto 2021 (a)	Índice Previsto ao final do PPA	

Base Cartográfica. Un 4,00 5,00 -

**Fonte.....:** SEDAM/DIREX/GAB **Índ. referência:** 4,00  
**Periodicidade.....:** Anual **Data apuração.....:** 24/07/2019  
**Base geográfica.....:** Estadual  
**Fórmula de cálculo:** Auto avaliação: Nível 01 a 05, sendo que quanto maior a nota melhor a avaliação da base cartográfica para a gestão dos recursos hídricos que deve ser em formato digital, em escala adequada para permitir a visualização dos corpos hídricos, tipos de solo, aquíferos, vegetação, usuários, usos e interferências de recursos hídricos e possibilitar análises espaciais para diagnósticos e prognósticos da situação dos recursos hídricos no estado.

Cadastro de Usuários, Usos e Interferências. Un 3,00 3,00 -

**Fonte.....:** SEDAM/DIREX/GAB **Índ. referência:** 2,00  
**Periodicidade.....:** Anual **Data apuração.....:** 24/07/2019  
**Base geográfica.....:** Estadual  
**Fórmula de cálculo:** Auto avaliação: Nível 01 a 03, sendo que quanto maior a nota melhor a avaliação do cadastro de recursos hídricos refere-se ao conjunto de dados e informações sobre usuários, usos e interferências nos recursos hídricos superficiais e subterrâneos, decorrentes de quaisquer atividades ou intervenções que alterem o regime, a quantidade e qualidade de um corpo hídrico, tendo como objetivo o conhecimento da demanda pelo uso da água para dar suporte à implementação dos instrumentos da política de recursos hídricos e à fiscalização dos usos e interferências nos recursos hídricos.

Monitoramento Hidrometeorológico tonelada/ha 4,00 5,00 -

**Fonte.....:** SEDAM/DIREX/GAB **Índ. referência:** 4,00  
**Periodicidade.....:** Anual **Data apuração.....:** 24/07/2019  
**Base geográfica.....:** Estadual  
**Fórmula de cálculo:** Auto avaliação: Nível 01 a 05, sendo que quanto maior a nota melhor a avaliação do monitoramento hidrometeorológico que consiste de instalação, operação e manutenção de rede de coleta de dados hidrológicos (fluviométricos) e meteorológicos (pluviométrico, temperatura, evaporação etc.) com densidade espacial e periodicidade de medições adequadas à determinação de disponibilidades hídricas para a gestão de recursos hídricos.

Monitoramento de Qualidade de Água. Un 3,00 3,00 -

**Fonte.....:** - **Índ. referência:** -



GOVERNO DO ESTADO DE RONDÔNIA  
Secretaria de Estado do Planejamento, Orçamento e Gestão - SEPOG  
Sistema de Planejamento Governamental (SIPLAG)

Monitoramento Quadrimestral do Exercício 2021

Período: janeiro a abril 2021

**Fonte.....:** SEDAM/DIREX/GAB **Índ. referência:** 2,00  
**Periodicidade.....:** Anual **Data apuração.....:** 24/07/2019  
**Base geográfica.....:** Estadual  
**Fórmula de cálculo:** Auto avaliação: Nível 01 a 04, sendo que quanto maior a nota melhor a avaliação do monitoramento de qualidade de água que visa acompanhar as alterações nas características físicas, químicas e biológicas da água decorrentes de atividades antrópicas e de fenômenos naturais. É fundamental que, associado a este monitoramento, seja feita a determinação da descarga líquida, de forma a determinar a carga de poluentes afluente.

Sistemas de Informações. Un 3,00 3,00 -

**Fonte.....:** SEDAM/DIREX/GAB **Índ. referência:** 2,00  
**Periodicidade.....:** Anual **Data apuração.....:** 24/07/2019  
**Base geográfica.....:** Estadual  
**Fórmula de cálculo:** Auto avaliação: Nível 01 a 04, sendo que quanto maior a nota melhor a avaliação do sistema de informações sobre recursos hídricos que contempla a aquisição e manutenção de informações hidrológicas qualitativas, incluindo dados de bacias hidrográficas, cadastros de usos e usuários, outorgas concedidas, cobrança, dentre outras, devidamente organizadas, atualizadas, sistematizadas, validadas e integradas em banco de dados, além de ferramentas computacionais que permitam acessá-las e analisá-las em seu conjunto, de forma a permitir sua utilização nos processos gerenciais e de regulação do uso da água, além do acompanhamento pela sociedade.

Pesquisa, Desenvolvimento e Inovação. tonelada/ha 3,00 3,00 -

**Fonte.....:** SEDAM/DIREX/GAB **Índ. referência:** 2,00  
**Periodicidade.....:** Anual **Data apuração.....:** 24/07/2019  
**Base geográfica.....:** Estadual  
**Fórmula de cálculo:** Auto avaliação: Nível 01 a 04, sendo que quanto maior a nota melhor a avaliação da pesquisa, o desenvolvimento tecnológico e inovação (PDI) na gestão dos recursos hídricos consistem no desenvolvimento de ferramentas ou procedimentos técnicos que visem superar problemas internos dos organismos gestores de recursos hídricos no sentido de, por exemplo, agilizar seus processos internos, promover melhor articulação com setores usuários, facilitar a regularização de usuários, melhorar as atividades de monitoramento e análise de dados e informações em recursos hídricos, entre outras.

Modelos e Sistemas de Suporte à Decisão. Un 3,00 3,00 -

**Fonte.....:** SEDAM/DIREX/GAB **Índ. referência:** 2,00  
**Periodicidade.....:** Anual **Data apuração.....:** 24/07/2019  
**Base geográfica.....:** Estadual  
**Fórmula de cálculo:** Auto avaliação: Nível 01 a 03, sendo que quanto maior a nota melhor a avaliação dos modelos e sistemas de suporte à decisão que são ferramentas computacionais para sistematização dos procedimentos de análise técnica necessários ao cumprimento de atribuições do órgão gestor, ajustadas à realidade técnico-institucional.

Gestão de Eventos Críticos Un 3,00 3,00 -

**Fonte.....:** SEDAM/DIREX/GAB **Índ. referência:** 2,00  
**Periodicidade.....:** Anual **Data apuração.....:** 24/07/2019  
**Base geográfica.....:** Estadual  
**Fórmula de cálculo:** Auto avaliação: Nível 01 a 04, sendo que quanto maior a nota melhor a avaliação desta variável que descreve o quão preparado está o órgão gestor estadual para acompanhar, prevenir e/ou minimizar os efeitos de eventos hidrológicos críticos (secas e inundações), incluindo sua capacidade de articulação com as instâncias/instituições tomadoras de decisão.

Variáveis Operacionais.

Indicador	Unidade Medida	PPA 2020 - 2023		Índice Realizado 2020 (c)
		Índice Previsto 2021 (a)	Índice Previsto ao final do PPA	
Outorga de Direito do Uso de Recursos Hídricos.	Un	3,00	4,00	-



GOVERNO DO ESTADO DE RONDÔNIA  
Secretaria de Estado do Planejamento, Orçamento e Gestão - SEPOG  
Sistema de Planejamento Governamental (SIPLAG)

Monitoramento Quadrimestral do Exercício 2021

Período: janeiro a abril 2021

<b>Fonte.....:</b>	SEDAM/DIREX/GAB			<b>Índ. referência:</b>	3,00
<b>Periodicidade.....:</b>	Anual			<b>Data apuração.....:</b>	24/07/2019
<b>Base geográfica.....:</b>	Estadual				
<b>Fórmula de cálculo:</b>	Auto avaliação: Nível 01 a 04, sendo que quanto maior a nota melhor a avaliação dos instrumentos de comando e controle que assegura ao usuário a garantia de acesso à água.				
Fiscalização	Un	3,00	3,00	-	
<b>Fonte.....:</b>	SEDAM/DIREX/GAB			<b>Índ. referência:</b>	2,00
<b>Periodicidade.....:</b>	Anual			<b>Data apuração.....:</b>	24/07/2019
<b>Base geográfica.....:</b>	Estadual				
<b>Fórmula de cálculo:</b>	Auto avaliação: Nível 01 a 04, sendo que quanto maior a nota melhor a avaliação das atividades de fiscalização de usos de recursos hídricos têm como objetivos principais a verificação do cumprimento de termos e condições previstos nas outorgas, a identificação e autuação de usuários irregulares e a garantia dos usos múltiplos das águas, buscando assim, dirimir conflitos pela utilização da água.				
Cobrança	Un	2,00	3,00	-	
<b>Fonte.....:</b>	SEDAM/DIREX/GAB			<b>Índ. referência:</b>	1,00
<b>Periodicidade.....:</b>	Anual			<b>Data apuração.....:</b>	24/07/2019
<b>Base geográfica.....:</b>	Estadual				
<b>Fórmula de cálculo:</b>	Auto avaliação: Nível 01 a 05, sendo que quanto maior a nota melhor a avaliação dos Instrumentos econômicos de gestão de recursos hídricos cujos valores visam a reconhecer a água como bem econômico, estimular o uso racional e arrecadar recursos para a gestão e para a recuperação dos recursos hídricos.				
Sustentabilidade Financeira	Un	2,00	3,00	-	
<b>Fonte.....:</b>	SEDAM/DIREX/GAB			<b>Índ. referência:</b>	1,00
<b>Periodicidade.....:</b>	Anual			<b>Data apuração.....:</b>	24/07/2019
<b>Base geográfica.....:</b>	Estadual				
<b>Fórmula de cálculo:</b>	Auto avaliação: Nível 01 a 04, sendo que quanto maior a nota melhor a avaliação da sustentabilidade financeira do sistema de gestão de recursos hídricos é representada pela razão entre o montante de recursos efetivamente destinados ao funcionamento do sistema estadual de gerenciamento de recursos hídricos e o valor mínimo de recursos necessários ao seu pleno funcionamento. Tais recursos podem contemplar a compensação financeira pelo uso dos recursos hídricos pelo setor elétrico, a cobrança pelo uso da água, taxas, multas, emolumentos, recursos do orçamento estadual etc.				
Infraestrutura Hídrica	Un	2,00	2,00	-	
<b>Fonte.....:</b>	SEDAM/DIREX/GAB			<b>Índ. referência:</b>	1,00
<b>Periodicidade.....:</b>	Anual			<b>Data apuração.....:</b>	24/07/2019
<b>Base geográfica.....:</b>	Estadual				
<b>Fórmula de cálculo:</b>	Auto avaliação: Nível 01 a 03, sendo que quanto maior a nota melhor a avaliação desta variável que infere a participação da área de recursos hídricos na gestão de infraestrutura hídrica (planejamento de obras, administração, manutenção, operação etc.).				
Fundo Estadual de Recursos Hídricos	Un	4,00	5,00	-	
<b>Fonte.....:</b>	SEDAM/DIREX/GAB			<b>Índ. referência:</b>	3,00
<b>Periodicidade.....:</b>	Anual			<b>Data apuração.....:</b>	24/07/2019
<b>Base geográfica.....:</b>	Estadual				
<b>Fórmula de cálculo:</b>	Auto avaliação: Nível 01 a 05, sendo que quanto maior a nota melhor a avaliação do Fundo criado para dar suporte financeiro, de custeio e investimento, ao sistema estadual de gerenciamento de recursos hídricos, à Política Estadual de Recursos Hídricos e às ações previstas nos planos de recursos hídricos, constituído de diferentes fontes de financiamento destinadas à gestão dos recursos hídricos.				
Programas e Projetos Indutores.	Un	2,00	3,00	-	
<b>Fonte.....:</b>	SEDAM/DIREX/GAB			<b>Índ. referência:</b>	1,00
<b>Periodicidade.....:</b>	Anual			<b>Data apuração.....:</b>	24/07/2019
<b>Base geográfica.....:</b>	Estadual				
<b>Fórmula de cálculo:</b>	Auto avaliação: Nível 01 a 03, sendo que quanto maior a nota melhor a avaliação dos programas e projetos				



GOVERNO DO ESTADO DE RONDÔNIA  
Secretaria de Estado do Planejamento, Orçamento e Gestão - SEPOG  
Sistema de Planejamento Governamental (SIPLAG)

Monitoramento Quadrimestral do Exercício 2021

Período: janeiro a abril 2021

**Fórmula de cálculo:** indutores que têm por objetivo incentivar a implementação de ações com vistas a promover a proteção e conservação do solo e dos recursos hídricos e o uso racional da água.

**Dados Financeiros do Programa**

Exercício	Previsto (Dotação Atualizada)		Realizado - Liquidado		Resultado = (Realizado/Previsto)
	R\$	% sobre total do PPA da U.O.	R\$	% sobre total liquidado pela U.O.	
2020	-	0,00	-	0,00	0,00
2021	168.515,00	100,00	18.875,00	100,00	11,20
2022	-	0,00	-	0,00	0,00
2023	-	0,00	-	0,00	0,00

**EXECUÇÃO ORÇAMENTÁRIA DO PROGRAMA**

a. Orçamento Inicial (R\$)	b. Orçamento Atualizado (R\$)	c. Dotação Suplementada = (b-a)	% = (c/a)	e. Dotação Empenhada (R\$)	% = (e/b)	g. Dotação Liquidada (R\$)	% = (g/b)
168.515,00	168.515,00	0,00	0,00	20.750,00	12,31	18.875,00	11,20

**Considerações do programa - SEPOG/GMA**

Programa composto de apenas 1(uma) ação, com execução orçamentária de 11,20% em relação a dotação atual, enquanto a execução física é de 8% da previsão para o exercício, embora com justificativas nas restrições e considerações. Recomendamos que no restante do exercício maior atenção do gestor no cumprimento das metas preestabelecidas no PPA.

**Ação: 18.541.2399 - PROTEGER, MONITORAR E CONTROLAR OS RECURSOS HÍDRICOS**

Finalidade: Proteger, monitorar e controlar os Recursos Hídricos.

Descrição do Produto: Ações visando a Proteção, Monitoramento e Controle de Recursos Hídricos

METAS FINANCEIRA E FÍSICA						RESULTADOS			
PROGRAMADA(Crédito Disponível)			REALIZADA			Empenhado/ Programado (%)	Liquidado/ Programado (%)	(*) Índice de desempenho	
Orçamentário	% do Total Programa		No Quadrimestre		Até o Quadrimestre				
			Empenhado	Liquidado	Empenhado	Liquidado			
R\$	168.515,00	100,00	20.750,00	18.875,00	20.750,00	18.875,00	12,31	11,20	1.40
Un	50,00		4,00		4,00				

**Análise da ação pela U.O.**

**1. Restrições identificadas:**

OUT02 Outras (especificar).

**2. Situação atual:**

Os recursos alocados nesta ação estão contribuindo para a realização de vistorias técnicas visando a emissão de outorgas e diagnóstico de bacias hidrográficas.

**3. Resultados obtidos:**

Com os recursos alocados nesta ação foi possível a realização 29 vistorias técnicas nas cidades de Cujubim, Cacaulândia, Alto Paraíso, Ariquemes e Vilhena, bem com apoio a realização de diagnóstico de bacia hidrográfica na cidade de Alvorada D' oeste.

**DESCENTRALIZAÇÃO RECEBIDA**



Monitoramento Quadrimestral do Exercício 2021

Período: janeiro a abril 2021

**U.O.: 18.013 - FUNDO ESTADUAL DE GOVERNANÇA CLIMÁTICA E SERVIÇOS AMBIENTAIS**

**Programa: 2136 GESTÃO DE GOVERNANÇA CLIMÁTICA E SERVIÇOS AMBIENTAIS**

**Objetivo(s):**

Inventário de Emissões de Gases de Efeito Estufa

**Indicador(s):**

Indicador	Unidade Medida	PPA 2020 - 2023		Índice Realizado 2020 (c)
		Índice Previsto 2021 (a)	Índice Previsto ao final do PPA	
Inventário de Emissões de Gases de Efeito Estufa	Un	1,00	0,00	-

Fonte.....: SEDAM/DIREX/GAB

Índ. referência: 0,00

Periodicidade.....: Anual

Data apuração.....: 31/08/2020

Base geográfica.....: Estadual

Fórmula de cálculo: Inventário de gases do efeito estufa promovido.

**Dados Financeiros do Programa**

Exercício	Previsto (Dotação Atualizada)		Realizado - Liquidado		Resultado = (Realizado/Previsto)
	R\$	% sobre total do PPA da U.O.	R\$	% sobre total liquidado pela U.O.	
2020	-	0,00	-	0,00	0,00
2021	600.000,00	100,00	0,00	0,00	0,00
2022	-	0,00	-	0,00	0,00
2023	-	0,00	-	0,00	0,00

**EXECUÇÃO ORÇAMENTÁRIA DO PROGRAMA**

a. Orçamento Inicial (R\$)	b. Orçamento Atualizado (R\$)	c. Dotação Suplementada = (b-a)	% = (c/a)	e. Dotação Empenhada (R\$)	% = (e/b)	g. Dotação Liquidada (R\$)	% = (g/b)
600.000,00	600.000,00	0,00	0,00	0,00	0,00	0,00	0,00

**Considerações do programa - SEPOG/GMA**

Programa composto de apenas 1(uma) ação, sem execução orçamentária mas com justificativas nas restrições e considerações . Recomendamos que no restante do exercício maior atenção do gestor no cumprimento das metas preestabelecidas no PPA.

**Ação: 18.542.1466 - PROMOVER A GESTÃO DA GOVERNANÇA CLIMÁTICA E SERVIÇOS AMBIENTAIS**

Finalidade: Redução das emissões de gases do efeito estufa, adaptação e mitigação dos efeitos das mudanças climáticas.

Descrição do Produto: Política de Governança Climática e serviços ambientais implementados.

METAS FINANCEIRA E FÍSICA						RESULTADOS		
PROGRAMADA(Crédito Disponível)		REALIZADA				Empenhado/ Programado (%)	Liquidado/ Programado (%)	(*) Índice de desempenho
Orçamentário	% do Total Programa	No Quadrimestre		Até o Quadrimestre				
		Empenhado	Liquidado	Empenhado	Liquidado			
R\$	600.000,00	100,00	0,00	0,00	0,00	0,00	0,00	NE
%	100,00		0,00		0,00			

**Análise da ação pela U.O.**

**1. Restrições identificadas:**

ADM04 Entraves nos procedimentos burocráticos (burocracia para exercício das atividades administrativas do governo).

ADM08 Pessoal insuficiente para os quadros de gestão e de execução das ações propostas.

OUT02 Outras (especificar).

**2. Situação atual:**





Monitoramento Quadrimestral do Exercício 2021

Período: janeiro a abril 2021

Alinhamento com os Projetos de Carbono Florestal implementados nas Unidades de Conservação de Uso Sustentável: Projeto da Resex Rio Cautário – Executado pela Permian Global a partir de setembro de 2020. É o primeiro com marco legal administrativo. Projeto da Resex Rio Preto Jacundá – Executado pela Biofílica, por meio da ONG Rio Terra. É o primeiro da modalidade a ser implementado no Brasil. Ambos os Projetos necessitam de alinhamento com a PGSA, para garantia da devida execução, bem como para mensuração da política instituída quanto aos programas executados a partir deste arcabouço legal.

Foi dado andamento para publicação: Decreto dos Membros do Fórum de Governança Climática e Decreto do Fundo Estadual de Governança Climática. Rever as ações que necessitam de alinhamento com a PGSA.

**3. Resultados obtidos:**

Publicações DIOF RO - Decreto 25.967 Dispões sobre Membros do Fórum de Governança Climática e Decreto nº25.968 - Dispões sobre Fundo Estadual de Governança Climática. Rever as ações que necessitam de alinhamento com a PGSA.

**DESCENTRALIZAÇÃO RECEBIDA**

**U.O: 19.001 - SECRETARIA DE ESTADO DA AGRICULTURA**

**Programa: 2003 DESENVOLVIMENTO DA ATIVIDADE PRODUTIVA AGROPECUÁRIA**

**Objetivo(s):**

Melhorar a produção e produtividade agropecuária e florestal do estado de Rondônia, implementando a adoção de tecnologias de manejo e insumos, fomentando a organização da produção com qualidade.

**Indicador(s):**

Indicador	Unidade Medida	PPA 2020 - 2023		Índice Realizado 2020 (c)
		Índice Previsto 2021 (a)	Índice Previsto ao final do PPA	
Aumento da produtividade do cafeeiro estadual	%	6,00	8,00	15,43

Fonte.....: GCEA/IBGE

Índ. referência: 1963,00

Periodicidade.....: Anual

Data apuração.....: 25/04/2019

Base geográfica.....: Estadual

Fórmula de cálculo: Aferição do percentual de aumento no rendimento médio do café por ha (unidade de área) que está hoje em 1.963 kg/ha (GCEA/IBGE)



**GOVERNO DO ESTADO DE RONDÔNIA**  
**Secretaria de Estado do Planejamento, Orçamento e Gestão - SEPOG**  
**Sistema de Planejamento Governamental (SIPLAG)**

**Monitoramento Quadrimestral do Exercício 2021**

**Período: janeiro a abril 2021**







**GOVERNO DO ESTADO DE RONDÔNIA**  
**Secretaria de Estado do Planejamento, Orçamento e Gestão - SEPOG**  
**Sistema de Planejamento Governamental (SIPLAG)**

**Monitoramento Quadrimestral do Exercício 2021**

**Período: janeiro a abril 2021**





GOVERNO DO ESTADO DE RONDÔNIA  
Secretaria de Estado do Planejamento, Orçamento e Gestão - SEPOG  
Sistema de Planejamento Governamental (SIPLAG)

Monitoramento Quadrimestral do Exercício 2021

Período: janeiro a abril 2021

Produtores Rurais Beneficiados Un 11000,00 13000,00 2215,00

Fonte.....: INCRA/SEAGRI/SEDAM

Índ. referência: 8000,00

Periodicidade.....: Anual

Data apuração.....: 30/05/2019

Base geográfica.....: Estadual

Fórmula de cálculo:  $\Sigma$  do Número de Produtores Rurais Beneficiados

Dados Financeiros do Programa

Exercício	Previsto (Dotação Atualizada)		Realizado - Liquidado		Resultado = (Realizado/Previsto)
	R\$	% sobre total do PPA da U.O.	R\$	% sobre total liquidado pela U.O.	
2020	39.361.936,18	44,37	2.058.533,13	6,82	5,23
2021	3.393.894,00	7,67	10.300,00	0,32	0,30
2022	-	0,00	-	0,00	0,00
2023	-	0,00	-	0,00	0,00

EXECUÇÃO ORÇAMENTÁRIA DO PROGRAMA

a. Orçamento Inicial (R\$)	b. Orçamento Atualizado (R\$)	c. Dotação Suplementada = (b-a)	% = (c/a)	e. Dotação Empenhada (R\$)	% = (e/b)	g. Dotação Liquidada (R\$)	% = (g/b)
3.443.894,00	3.393.894,00	(50.000,00)	(1,45)	114.214,98	3,36	10.300,00	0,30

Considerações do programa - SEPOG/GMA

O programa teve uma redução de 1,45% em relação a sua dotação inicial, composto de uma ação, e sua sua execução orçamentária/financeira abaixo do previsto para período com o total de 0,30% de execução e meta física com 16,23% da meta prevista para o exercício. Este baixo desempenho foi descrito nas restrições e considerações. Após análise das informações, recomendamos maior atenção por parte do gestor para o cumprimento das metas preestabelecidas no PPA para o restante do exercício, bem como por se tratar de Ação prioritária não deverá ser reduzido o seu valor.

Ação Prioritária: 20.608.2023 - INCENTIVAR A CADEIA PRODUTIVA AGROPECUÁRIA

Finalidade: Incentivar o desenvolvimento das cadeias produtivas agropecuárias e florestal, através do fomento de insumos agrícolas e realização de Feira de Agronegócio, buscando a estruturação, a qualidade dos produtos, maior competitividade e melhoria da qualidade de vida dos produtores rurais.

Descrição do Produto: Cadeia produtiva da agropecuária e florestal incentivada, por meio de atendimento aos agricultores familiares.

METAS FINANCEIRA E FÍSICA						RESULTADOS			
PROGRAMADA (Crédito Disponível)			REALIZADA			Empenhado/ Programado (%)	Liquidado/ Programado (%)	(*) Índice de desempenho	
Orçamentário	% do Total Programa	% do Total	No Quadrimestre		Até o Quadrimestre				
			Empenhado	Liquidado	Empenhado	Liquidado			
R\$	3.393.894,00	100,00	114.214,98	10.300,00	114.214,98	10.300,00	3,37	0,30	0,01
Un	6160,00		1000,00		1000,00				

Análise da ação pela U.O.

1. Restrições identificadas:

OUT02 Outras (especificar).

2. Situação atual:

As atividades estão sendo realizadas com as limitações impostas pelo Covid-19, sendo executadas apenas aquelas que podem ser trabalhadas de forma virtual sem perder a finalidade da ação. Informamos ainda que quanto a IMPLANTAÇÃO DA CENTRAL DE ABASTECIMENTO E COMERCIALIZAÇÃO DE RONDÔNIA - CEASA/RO a SEAGRI está trabalhando para providenciar a regularização da área, bem como os recursos orçamentário necessário para que seja executada ainda neste exercício.

3. Resultados obtidos:

Foram realizadas atividades virtuais principalmente das cadeias produtivas da Cafeicultura e da Cacauicultura com atendimento a 1.000 agricultores familiares.  
- Workshop do Cacau: Cacauicultura em Rondônia e no Brasil - Cenários de mercado e de P&DI para a conquista da liderança mundial.  
- Workshop do Cacau: Rota do Cacau em Rondônia e no Brasil - Potencialidades e oportunidades para a Amazônia.



GOVERNO DO ESTADO DE RONDÔNIA  
Secretaria de Estado do Planejamento, Orçamento e Gestão - SEPOG  
Sistema de Planejamento Governamental (SIPLAG)

Monitoramento Quadrimestral do Exercício 2021

Período: janeiro a abril 2021

- Reunião com viveiristas, técnicos e responsáveis técnicos: Ações de controle e monitoramento do nematoide do cafeeiro.

**Programa: 2011 DESENVOLVIMENTO DA PRODUÇÃO SUSTENTÁVEL DA AGRICULTURA FAMILIAR**

**Objetivo(s):**

Dar suporte financeiro atinente ao financiamento produtivo da agricultura familiar e ações pertinentes ao desenvolvimento rural sustentável.

**Indicador(s):**

Indicador	Unidade Medida	PPA 2020 - 2023		Índice Realizado 2020 (c)
		Índice Previsto 2021 (a)	Índice Previsto ao final do PPA	

Ressarcimento de juros de financiamento concedidos aos produtores da agricultura familiar inscritos no PRONAF - amparo legal: Lei Estadual Complementar nº 655 - 28/03/2012

Un

70,00

80,00

120,00

Fonte.....: seagri/fedaf

Índ. referência: 45,00

Periodicidade.....: Anual

Data apuração.....: 04/03/2019

Base geográfica.....: Estadual

Fórmula de cálculo:  $\Sigma$  número de produtores atendidos através de requerimentos protocolados na secretaria.

Garantir, através da compra direta com doação simultânea, a comercialização da produção da agricultura familiar com preço mais justo resultando no aumento de sua renda e como consequência promover acesso a alimentação saudável à pessoas que se encontram em situação de insegurança alimentar e nutricional.

**Indicador(s):**

Indicador	Unidade Medida	PPA 2020 - 2023		Índice Realizado 2020 (c)
		Índice Previsto 2021 (a)	Índice Previsto ao final do PPA	

Produtores assistidos pelo PAA Rondônia

Un

300,00

400,00

290,00

Fonte.....: Cadastro realizado via chamada pública

Índ. referência: 90,00

Periodicidade.....: Anual

Data apuração.....: 01/06/2019

Base geográfica.....: Estadual

Fórmula de cálculo:  $\Sigma$  número de produtores cadastrados no PAA Estadual utilizando a chamada pública. Esse indicador é atrelado a disponibilidade de recurso pelo Estado

Produtor assistido pelo PAA Federal

Un

2000,00

2000,00

837,00

Fonte.....: Cadastro realizado via chamada pública

Índ. referência: 1617,00

Periodicidade.....: Anual

Data apuração.....: 13/05/2019

Base geográfica.....: Estadual

Fórmula de cálculo:  $\Sigma$  número de produtores cadastrados no PAA Federal utilizando a chamada pública. Esse indicador é viabilizado por meio de Termo de Adesão entre secretaria e ministério,.

Apoiar o desenvolvimento da produção e comercialização agroextrativista com uso de tecnologia sustentável visando a geração de renda e melhoria da qualidade de vida das comunidades tradicionais.

**Indicador(s):**

Indicador	Unidade Medida	PPA 2020 - 2023		Índice Realizado 2020 (c)
		Índice Previsto 2021 (a)	Índice Previsto ao final do PPA	

Organizações de Agricultores Familiares e Comunidades Tradicionais com Produtos da Sociobiodiversidade

Un

15,00

20,00

40,00

Fonte.....: Plataforma Online vinculada ao Projeto Governança Climática - SEDAM

Índ. referência: 10,00

Periodicidade.....: Anual

Data apuração.....: 30/07/2019

Base geográfica.....: Estadual

Fórmula de cálculo:  $\Sigma$  das organizações cadastradas na Plataforma Online e que se encontram em situação legal para comercialização dos produtos da sociobiodiversidade.



GOVERNO DO ESTADO DE RONDÔNIA  
Secretaria de Estado do Planejamento, Orçamento e Gestão - SEPOG  
Sistema de Planejamento Governamental (SIPLAG)

Monitoramento Quadrimestral do Exercício 2021

Período: janeiro a abril 2021

Incentivar e ampliar os sistemas de produção agroecológica de alimentos contribuindo com sua certificação orgânica e, conseqüente, agregação de renda.

Indicador(s):				
Indicador	Unidade Medida	PPA 2020 - 2023		Índice Realizado 2020 (c)
		Índice Previsto 2021 (a)	Índice Previsto ao final do PPA	
Produtores assistidos com Certificação Orgânica	Un	30,00	40,00	20,00
<b>Fonte.....:</b>	Cadastro nacional de produtores Orgânicos - MAPA		<b>Índ. referência:</b>	106,00
<b>Periodicidade.....:</b>	Mensal		<b>Data apuração.....:</b>	18/09/2019
<b>Base geográfica.....:</b>	Nacional			
<b>Fórmula de cálculo:</b>	Σ dos produtores cadastrados e regularizados como orgânicos no Cadastro Nacional de Produtores Orgânicos (CNPO)			

Incentivar e apoiar a produção de alimentos saudáveis com foco nas olerícolas visando ampliar o atendimento do mercado interno e o fortalecimento do setor com aumento na geração de renda.

Indicador(s):				
Indicador	Unidade Medida	PPA 2020 - 2023		Índice Realizado 2020 (c)
		Índice Previsto 2021 (a)	Índice Previsto ao final do PPA	
Produtores Assistidos Desenvolvendo o Setor Olerícola	Un	100,00	200,00	0,00
<b>Fonte.....:</b>	Levantamento de Produtores Olerícolas no estado de RO - GEPIN/EMATER		<b>Índ. referência:</b>	7189,00
<b>Periodicidade.....:</b>	Anual		<b>Data apuração.....:</b>	15/05/2019
<b>Base geográfica.....:</b>	Estadual			
<b>Fórmula de cálculo:</b>	Σ do número de produtores assistidos. A cada ano a EMATER atualiza a informação sobre produtores assistidos com produção de olerícolas junto aos seus escritórios regionais/locais.			

Assegurar o escoamento da produção do produtor ribeirinho através do transporte fluvial.

Indicador(s):				
Indicador	Unidade Medida	PPA 2020 - 2023		Índice Realizado 2020 (c)
		Índice Previsto 2021 (a)	Índice Previsto ao final do PPA	
Escoamento da produção ribeirinha	t	600,00	600,00	-
<b>Fonte.....:</b>	INCRA/SEAGRI/SEDAM		<b>Índ. referência:</b>	480,00
<b>Periodicidade.....:</b>	Anual		<b>Data apuração.....:</b>	02/08/2019
<b>Base geográfica.....:</b>	Municipal			
<b>Fórmula de cálculo:</b>	Σ Tonelada por viagens mensais ( estimativa de 40 Toneladas/Mês). Podendo esta estimativa sofrer alteração em virtude do período produtivo e estação, no que diz respeito a estiagem da chuva e período chuvoso.			

Dados Financeiros do Programa

Exercício	Previsto (Dotação Atualizada)		Realizado - Liquidado		Resultado = (Realizado/Previsto)
	R\$	% sobre total do PPA da U.O.	R\$	% sobre total liquidado pela U.O.	
2020	33.886.205,07	38,20	18.646.483,32	61,78	55,03
2021	25.534.714,00	57,74	64.470,70	2,01	0,25
2022	-	0,00	-	0,00	0,00
2023	-	0,00	-	0,00	0,00

EXECUÇÃO ORÇAMENTÁRIA DO PROGRAMA



GOVERNO DO ESTADO DE RONDÔNIA  
Secretaria de Estado do Planejamento, Orçamento e Gestão - SEPOG  
Sistema de Planejamento Governamental (SIPLAG)

Monitoramento Quadrimestral do Exercício 2021

Período: janeiro a abril 2021

a. Orçamento Inicial (R\$)	b. Orçamento Atualizado (R\$)	c. Dotação Suplementada = (b-a)	% = (c/a)	e. Dotação Empenhada (R\$)	% = (e/b)	g. Dotação Liquidada (R\$)	% = (g/b)
12.729.237,00	25.534.714,00	12.805.477,00	100,59	95.653,37	0,37	64.470,70	0,25

**Considerações do programa - SEPOG/GMA**

O programa teve um acréscimo em sua dotação orçamentária de 100,6%, composto de 8 (oito) ações e sua movimentação orçamentária/financeira abaixo do previsto para período com o total de 0,25% de execução. Este desempenho foi proporcionado pela ação 2340 que teve execução orçamentária/financeira e meta física. As demais ações não tiveram movimentação (zerado) orçamentária/financeira, com justificativa nas restrições e considerações. Após análise das informações concluímos que o gestor terá dificuldades para alcançar o objetivo do programa, no restante do exercício.

**Ação: 20.608.1018 - FORTALECER O FUNDO ESTADUAL DE DESENVOLVIMENTO DA AGRICULTURA FAMILIAR - FEDAF**

Finalidade: Ressarcir juros referente ao financiamento concedidos aos produtores da agricultura familiar, inscritos no Programa Nacional de Fortalecimento da Agricultura Familiar - PRONAF amparados pela Lei Complementar Estadual nº 655 de 28/03/2012 em seu Art. 2º § 1º.

Descrição do Produto: Ressarcimento de juros aos produtores rurais.

METAS FINANCEIRA E FÍSICA						RESULTADOS		
PROGRAMADA (Crédito Disponível)			REALIZADA			Empenhado/ Programado (%)	Liquidado/ Programado (%)	(*) Índice de desempenho
Orçamentário	% do Total Programa		No Quadrimestre		Até o Quadrimestre			
			Empenhado	Liquidado	Empenhado	Liquidado		
R\$	150.000,00	0,59	0,00	0,00	0,00	0,00	0,00	NE
Un	54,00		0,00		0,00			

**Análise da ação pela U.O.**

**1. Restrições identificadas:**

Não Informado pela Unidade

**2. Situação atual:**

Analisamos os processos de produtores rurais que adquiriram financiamento no período de 28/03/2012 a 31/12/2015, para o devido ressarcimento dos juros.

A documentação foi devidamente conferida, e todos encontram-se com as parcelas dos financiamentos atualizadas, portanto os 26 produtores estão aptos para receber o pagamento.

Anildo Dos Santos - R\$ 1.592,60 / Urupá  
Daniel Cabral Dos Santos - R\$ 2.588,91 / Porto Velho  
Elias Antunes Farias - R\$ 1.154,81 / São Francisco do Guaporé  
Francisco Delabella - R\$ 593,32 / Ji-Paraná  
Amauri Da Silva Pereira - R\$ 2.504,96 / Urupá  
Antonio Pedro Vitor - R\$ 764,52 / Urupá  
Benito Agulhari Filho - R\$ 1.952,12 / Alvorada d'Oeste  
Francisco Vitor Rodrigues - R\$ 5.056,37 / Urupá  
Francisco Vitor Rodrigues - R\$ 805,84 / Urupá  
Jair Coelho Sobrinho - R\$ 3.067,05 / Ji-Paraná  
Jose Pereira Da Silva - R\$ 764,43 / Alvorada d'Oeste  
Lourivaldo Cardoso Barbosa - R\$ 4.720,94 / Ji-Paraná  
Maria Socorro Vilarim Santiago - R\$ 7.517,14 / Ji-Paraná  
Neuza Patricio - R\$ 1.782,96 / Ji-Paraná  
Newton Alves De Lana - R\$ 6.220,10 / Urupá  
Serafim Ferreira Da Silva - R\$ 5.898,43 / Urupá  
Simão de Souza e Silva - R\$ 909,43 / Porto Velho  
Weliton Oliveira De Moura - R\$ 309,03 / Urupá  
Francisco Prochnow - R\$ 1.267,19 / Espigão do Oeste  
Izaque Messias Da Silva - R\$ 867,60 / Ji-Paraná  
Jairo Tavares - R\$ 1.692,38 / Ji-Paraná  
João Pereira Leite - R\$ 5.874,43 / Urupá  
João Rodrigues Corrêa - R\$ 1.631,54 / Ji-Paraná  
Josias José Moreira - R\$ 6.179,12 / Ji-Paraná  
Laurita Testa Flores Simão - R\$ 1.105,25 / Ji-Paraná  
Valmor Luiz Beber - R\$ 2.363,23 / Nova Mamoré

Valor total para pagamento dos produtores: R\$ 69.183,70

Segue o número dos processos: 0025.173427/2021.81 e 0025.167472/2021.04

**3. Resultados obtidos:**

Sem resultado obtido.





Monitoramento Quadrimestral do Exercício 2021

Período: janeiro a abril 2021

**Ação: 20.608.2021 - APOIAR O DESENVOLVIMENTO DA AGRICULTURA FAMILIAR**

Finalidade: A ação objetiva promover o desenvolvimento rural, tendo como referência a inclusão produtiva do agricultor familiar individual ou de grupos, associações, entre outras. Em todos os seu princípios é o de fomentar políticas agrícolas e de segurança alimentar e nutricional, manter o emprego no campo, aumentar a produção diversificada de alimentos com melhor qualidade, evitar migração para as cidades, possibilitar meios de geração de renda para o produtor rural, incentivar o sucesso rural mantendo os descendentes do produtor rural no campo.

Descrição do Produto: Produtor Atendido

METAS FINANCEIRA E FÍSICA						RESULTADOS			
PROGRAMADA(Crédito Disponível)		REALIZADA				Empenhado/ Programado (%)	Liquidado/ Programado (%)	(*) Índice de desempenho	
Orçamentário	% do Total	No Quadrimestre		Até o Quadrimestre					
	Programa	Empenhado	Liquidado	Empenhado	Liquidado				
R\$	10.694.587,00	41,88	13.319,50	0,00	13.319,50	0,00	0,12	0,00	NE
Un	100,00		0,00		0,00				

**Análise da ação pela U.O.**

**1. Restrições identificadas:**

Não Informado pela Unidade

**2. Situação atual:**

O Programa de Apoio ao Desenvolvimento da Agricultura Familiar tem por objetivo a aquisição de equipamentos e implementos agrícolas por meio de convênios com a união (Emendas Parlamentares e Transferências Voluntárias), pelos Ministérios da Defesa, Ministério do Desenvolvimento Social, Ministério da Agricultura, Pecuária e Abastecimento, visando fomentar e fortalecer a agricultura familiar, garantindo a permanência do pequeno agricultor no campo, a melhoria das estradas para o escoamento da produção, bem como, na melhoria de sua qualidade de vida. A destinação desses bens serão para atender os 52 municípios do Estado de Rondônia.

Dos recursos previstos na LOA -2021 no montante de R\$ 10.694.587,00 (de milhões, seiscentos e noventa e quatro mil, quinhentos e e oitenta e sete reais) Fonte 216, temos como previsão de gasto o valor de: R\$ 6.244.240,00 (seis milhões, duzentos e quarenta e quatro mil, duzentos e quarenta reais) - Aquisição de Secadores de Café e R\$ 2.637.000,00 (dois milhões, seiscentos e trinta e sete mil reais) - Aquisição de Retroscavadeiras, observando que estamos no aguardo da confirmação da receita para este exercício.

Dos bens adquiridos e empenhados como restos a pagar importou em R\$ 5.415.676,50 conforme à baixo:

Através do Termo de Compromisso 003/PCN/2016 - Aquisição de 15 caminhões.

Através do Convênio: 813533/2014/MDS, ( 2050 Monoblocos), sendo que estamos aguardando a entrega pelas empresas ganhadora da licitação os seguintes bens: 60 Mini Câmaras e 35 Balanças.

Processos em andamento através das Transferências voluntárias que serão adquiridos após a aprovação do Projeto de Lei que se encontra na Assembleia Legislativa, conforme à baixo:

Convênio: 814071/2014/MAPA, (1 Furgão) e 813961/2014/MAPA (1 Veículo Utilitário)

Processo: 0025.156981/2021-01

Situação: Em fase de Licitação.

Convênio: 814176/2014/MAPA, (10 Micro Trator, 10 Carretas e 10 Enxadas Rotativas) e 814179/2014/MAPA (43 Roçadeiras)

Processo: 0025.417405/2019-13

Situação: Micro Trator em fase de recebimento do bem (com destinação das 10 und para Chamamento Público), Carreta e Enxada Rotativa no aguardo para emissão de nota de empenho, após suplementação orçamentaria através de projeto de Lei (04 und de Carretas e 10 und de Enxada Rotativa com destinação para Chamamento Público). Roçadeiras estão em fase de recebimento.

Convênio: 813533/2014/MDS, (45 Computadores) e 796581/2014/MDS (50 Computadores)

Processo: 0025.433370/2019-60

Situação: O referido processo encontra-se na PGE, para emissão de parecer quanto à questionamentos de uma das empresas concorrentes.

Quanto ao valor de Diárias (Fonte 100): empenhada no montante de R\$ 13.319,50 (treze mil, trezentos e dezenove reais e cinquenta centavos), ainda não foi utilizado em virtude da pandemia e da emissão da portaria da equipe de fiscalização.

**3. Resultados obtidos:**

Aquisição de 15 caminhões no valor de R\$ 5.292.000,00, os quais serão entregues (por meio de convênio entre o estado e os municípios) obedecendo a seguinte destinação: Município de Buritis, Espigão do Oeste, Ji Paraná, Machadinho, Ministro Andreazza, Porto Velho, Rolim de Moura, Santa Luzia, São Francisco do Guaporé, São Miguel do Guaporé, São Felipe do Oeste e Vale do Anari.

Aquisição de 2050 Monoblocos no valor de R\$ 123.676,50, os quais serão entregues aos municípios que executam o PAA - Programa de Aquisição de Alimentos.

Os bens encontram-se no Almoxarifado central da SEAGRI aguardando a assinatura dos convênios para que possamos realizar a entrega dos caminhões aos beneficiários.



GOVERNO DO ESTADO DE RONDÔNIA  
Secretaria de Estado do Planejamento, Orçamento e Gestão - SEPOG  
Sistema de Planejamento Governamental (SIPLAG)

Monitoramento Quadrimestral do Exercício 2021

Período: janeiro a abril 2021

**Ação: 20.608.2340 - APOIO A GESTÃO E COMERCIALIZAÇÃO**

Finalidade: Fomentar a agricultura familiar através do Programa Estadual de Aquisição de Alimentos - PAA Rondônia e atender a pessoas que se encontram em situação de vulnerabilidade social e insegurança alimentar e nutricional. Realizar estudo de consultoria técnica para a implantação do CEASA-RO.

Descrição do Produto: Produtor assistido

METAS FINANCEIRA E FÍSICA						RESULTADOS			
PROGRAMADA(Crédito Disponível)		REALIZADA				Empenhado/ Programado (%)	Liquidado/ Programado (%)	(*) Índice de desempenho	
Orçamentário	% do Total	No Quadrimestre		Até o Quadrimestre					
	Programa	Empenhado	Liquidado	Empenhado	Liquidado				
R\$	853.000,00	3,34	79.199,87	63.720,70	79.199,87	63.720,70	9,28	7,47	9,22
Un	1605,00		13,00		13,00				

**Análise da ação pela U.O.**

**1. Restrições identificadas:**

Não Informado pela Unidade

**2. Situação atual:**

Programa Estadual de Aquisição de Alimentos (PAA RONDÔNIA) é uma ação Secretaria Estadual de Agricultura – SEAGRI para fortalecer a agricultura familiar. Para isso, o programa utiliza meios de comercialização que favorecem a aquisição direta de produtos de agricultores familiares ou de suas organizações, estimulando os processos de agregação de valor à produção e em contra partida atende diretamente pessoas em situação de insegurança alimentar e nutricional realizando as doações dos alimentos adquiridos. Os alimentos adquiridos incluem-se aves, carnes, pescados, leite, ovos, mel, castanhas, doces, massas e pães, frutas e polpas, grãos e cereais, raízes e tubérculos. A destinação desses alimentos são as entidades que trabalham com atendimento da população em situação de vulnerabilidade alimentar e famílias de baixa renda.

O Edital para aquisição desses produtos será publicado no mês de maio com previsão para iniciar em junho a execução e previsão de atendimento a 380 produtores da agricultura familiar nos 52 municípios do estado de Rondônia.

**3. Resultados obtidos:**

No 1º quadrimestre foram realizadas viagens para realização de pesquisa de preço para atender a metodologia de apuração dos preços praticados pelo Programa, nos municípios de Ji Paraná, Rolim de Moura e Presidente Médici.

Foram atendidos nos municípios de 03 produtores em Ji Paraná, 09 produtores em Machadinho e 01 produtor em Primavera de Rondônia produtores através do Programa.

**Ação: 20.608.2341 - APOIO AO DESENVOLVIMENTO DAS COMUNIDADES TRADICIONAIS**

Finalidade: O Setor Agroextrativista é uma realidade no estado de Rondônia, envolvendo as comunidades tradicionais com diferentes formas de manejo dos produtos agroextrativistas nos vários municípios do estado de Rondônia. O distanciamento geográfico entre estas comunidades e a falta de assistência técnica qualificada para tal contribuem significativamente para a desinformação que limita os agroextrativistas e sua produção. Através das atividades sugeridas nesta ação, pretende-se viabilizar a articulação e aproximação dos diferentes atores, neste modelo, e viabilizar informações e formação técnica que contribuam com o manejo sustentável dos produtos agroextrativista do estado assegurando a comercialização desses produtos nos diferentes canais e, se possível, expandir o mercado de produtos agroextrativistas que vem crescendo em todo o mundo.

Descrição do Produto: Organizações Agroextrativistas

METAS FINANCEIRA E FÍSICA						RESULTADOS			
PROGRAMADA(Crédito Disponível)		REALIZADA				Empenhado/ Programado (%)	Liquidado/ Programado (%)	(*) Índice de desempenho	
Orçamentário	% do Total	No Quadrimestre		Até o Quadrimestre					
	Programa	Empenhado	Liquidado	Empenhado	Liquidado				
R\$	5.022.040,00	19,67	783,50	750,00	783,50	750,00	0,02	0,01	NM
Un	18,00		0,00		0,00				

**Análise da ação pela U.O.**



GOVERNO DO ESTADO DE RONDÔNIA  
Secretaria de Estado do Planejamento, Orçamento e Gestão - SEPOG  
Sistema de Planejamento Governamental (SIPLAG)

Monitoramento Quadrimestral do Exercício 2021

Período: janeiro a abril 2021

### 1. Restrições identificadas:

Não Informado pela Unidade

### 2. Situação atual:

A utilização do recurso financeiro, no valor de R\$ 750,00 em diárias, teve como objetivo o levantamento produtivo dos empreendimentos comunitários que beneficiam castanha-da-amazônia nos municípios de Guajará-Mirim, Cacoal, Seringueiras, São Francisco e Alta Floresta. Este levantamento referente a capacidade de produção e comercialização do produto permitirá a proposição de medidas que venham estimular as boas práticas de manejo da castanha, bem como na gestão e verticalização para comercialização deste produtos. Nesta ação foram suplementados para atender despesas com capital no valor de R\$ 4.932.040,00 referente a emendas parlamentares cujo os processos encontram-se em andamento. Quanto as metas físicas referente aos recursos destinados a emendas parlamentares serão definidas após o empenhamento dos convênios e respectivas entidades, a definir.

### 3. Resultados obtidos:

Com relação as organizações visitadas pode-se destacar:

Município de Seringueiras: Visita a Cooperativa de Produtores Rurais do Vale do Guaporé, tem capacidade média de processar 8 toneladas de castanha/mês, porém atualmente processa em média 2 toneladas/mês. A castanhas processadas são compradas a R\$ 4,50/kg dos quilombolas, indígenas e extrativistas cooperados e não cooperados da região da BR 429. A venda da amêndoa da castanha ocorre no mercado local ao longo dos municípios pertencentes a região da BR 429;

Município de Cacoal: Visita a Cooperativa indígena COOPAITER, processam 10 toneladas de castanha/mês. A castanhas processadas são compradas a R\$ 5,50/kg dos indígenas das aldeias Suruí e cinta larga da região. Atualmente as castanhas são vendidas para o estados de Goiais, Paraná e São Paulo a um preço médio de R\$ 30 rais o Kg;

Município de Alta Floresta: Visita a Cooperativa DOATXATÔ, Aldeia São Lúiz, tem capacidade de processar 8 toneladas/mês, porém atualmente processam 2 toneladas, em virtude da agroindústria não está operando na sua totalidade. As castanhas são compradas a R\$ 4,50/kg dos indígenas da Terra Indígena Rio Branco. Vendida para o mercado local de Alta Floresta e região;

Município de Guajará-Mirim: Resex Rio Ouro Preto (Comunidade do Pompeu). A castanha produzida pela Reserva e região de Guajará-Mirim, em sua grande parte é vendida para a Bolívia, por meio dos atravessadores. A Resex Rio Ouro Preto recebeu do Governo do Estado, por meio da SEAGRI, um kit de castanha, contendo 6 equipamentos para o beneficiamento da Castanha. Atualmente os equipamentos estão parados, em virtude do processo de construção, na comunidade do Pompeu, de uma fábrica de beneficiamento de castanha;

Município de São Francisco. Os equipamentos destinados para beneficiamento da castanha, estão parados e serão recolhidos e destinados a um município com potencial para aquisição dos mesmos.

Os gargalos apontados, foram: a flata de logística, dificuldade de acesso aos financiamentos, o preço da castanha e uma maior organização da cadeia produtiva.

### Ação: 20.608.2342 - APOIO AO DESENVOLVIMENTO DA PRODUÇÃO ORGÂNICA

Finalidade: A produção agroecológica é uma realidade no estado de Rondônia, envolvendo produtores em vários municípios com diferentes formas de condução da produção. O distanciamento geográfico entre estes produtores e a falta de assistência técnica qualificada, entre outras questões, contribuem significativamente para a desinformação que limita produtores e produção. Apesar dos obstáculos que se apresentam ao desenvolvimento deste modelo de produção temos, hoje, cadastrados no CNPO (Cadastro Nacional de Produção Orgânica), no Ministério da Agricultura (MAPA) 34 produtores com certificação por auditoria e 97 produtores com certificação participativa, com repetição, mas que por lei, necessitam se regularizar anualmente junto ao MAPA e isto não tem ocorrido pelas deficiências estruturais e humanas dos organismos envolvidos. Através das atividades sugeridas nesta ação, pretende-se viabilizar a articulação e aproximação dos diferentes atores, neste modelo de produção, e viabilizar informações e formação técnica que reflitam em sistemas produtivos enquadrados na legislação orgânica e, por conseguinte, fortaleçam os produtores já inseridos no cadastro nacional assim como venha a garantir um crescimento deste número na certificação orgânica, seja por meio participativo ou auditoria. Objetivando assegurar a comercialização de seus produtos nos diferentes canais com melhor geração de renda e buscando expandir o mercado de produtos orgânicos, que já vem crescendo em todo o mundo.

Descrição do Produto: Produtores agroecológicos com certificação orgânica atendidos

METAS FINANCEIRA E FÍSICA						RESULTADOS			
PROGRAMADA(Crédito Disponível)		REALIZADA				Empenhado/ Programado (%)	Liquidado/ Programado (%)	(*) Índice de desempenho	
Orçamentário	% do Total	No Quadrimestre		Até o Quadrimestre					
	Programa	Empenhado	Liquidado	Empenhado	Liquidado				
R\$	53.400,00	0,21	1.567,00	0,00	1.567,00	0,00	2,93	0,00	NE
Un	38,00		0,00		0,00				

### Análise da ação pela U.O.

#### 1. Restrições identificadas:

Não Informado pela Unidade

#### 2. Situação atual:



**GOVERNO DO ESTADO DE RONDÔNIA**  
**Secretaria de Estado do Planejamento, Orçamento e Gestão - SEPOG**  
**Sistema de Planejamento Governamental (SIPLAG)**

**Monitoramento Quadrimestral do Exercício 2021**

**Período: janeiro a abril 2021**

Em virtude das dificuldades de deslocamento ao campo em razão dos Decretos para enfrentamento da COVID-19, e da preocupação de agricultores de reuniões com possíveis aglomerações, a ação de certificação orgânica do café agroecológico destas propriedades está sendo adiada para o 2º Semestre na perspectiva de encontrarmos condições adequadas para tal ação. Por esta razão os recursos destinados a pagamento de diárias não foi utilizado como programado.

Nestas circunstâncias houve uma redução do número de propriedades interessadas neste processo. Mantiveram-se interessadas famílias das Regiões VIII e IX do Estado.

Nosso foco está voltado para a aquisição de bens, tendas e sistema de irrigação, conforme processos Nº 0025.069224/2021-91 e Nº 0025.086132/2021-75, respectivamente, que se encontram em trâmite de aquisição por licitação.

### 3. Resultados obtidos:

Na perspectiva de obtermos os resultados esperados quanto a meta física ficou acordado junto com líderes dos grupos a serem iniciados no processo de certificação orgânica do café agroecológico de realizarmos as reuniões e visitas previstas para o 2º semestre, conforme as condições se tornarem propícias.

Quanto aos grupos que receberão as tendas e o sistema de irrigação, respectivamente em Ariquemes e Candeias do Jamari, aguardamos a finalização do trâmite para aquisição dos materiais e devido repasse destes.

#### Ação: 20.608.2343 - APOIO AO DESENVOLVIMENTO DA PRODUÇÃO OLERÍCOLA

Finalidade: O estado de Rondônia, conforme dados de levantamento de produtores assistidos pela EMATER-RO na produção olerícola, tem pouco mais de 7 mil produtores envolvidos neste setor produtivo. Entretanto, não se tem precisão do número de produtores que atuam na comercialização destas culturas e muito menos o quantitativo e qualitativo desta produção que atende ao mercado local. A proposta desta ação é estimular e fortalecer este setor com informações mais precisas sobre a relação do mesmo com sua comercialização no intuito de incrementar a produção e, paralelamente, sua qualidade e viabilizar a disponibilidade desta produção durante todo o ano garantindo renda aos produtores e atendimento constante ao mercado local. E fortalecendo o estado, consequentemente, com a redução de importação destas culturas. Concomitante, estimular a importância das culturas olerícolas para a sociedade e através de hortas escolares assim como implantar hortas comunitárias urbanas em áreas de periferia das cidades com o objetivo de inserir esta população no mercado para geração de renda e segurança alimentar e nutricional.

Descrição do Produto: Produtores assistidos

METAS FINANCEIRA E FÍSICA						RESULTADOS			
PROGRAMADA(Crédito Disponível)			REALIZADA			Empenhado/ Programado (%)	Liquidado/ Programado (%)	(*) Índice de desempenho	
Orçamentário	% do Total	Programa	No Quadrimestre		Até o Quadrimestre				
			Empenhado	Liquidado	Empenhado	Liquidado			
R\$	38.250,00	0,15	783,50	0,00	783,50	0,00	2,05	0,00	NE
Un	30,00		0,00		0,00				

#### Análise da ação pela U.O.

##### 1. Restrições identificadas:

Não Informado pela Unidade

##### 2. Situação atual:

Desde Janeiro foram realizadas ações de levantamento de produção de olerícolas no Estado de Rondônia, buscando guiar ações de implantação do Pro Horta e outras atividades, em parceria com a EMATER-RO através da solicitação enviada pelo processo SEI 0011.130017/2021-02 para obtenção de quantidade produzida de olerícolas e agricultores por município.

Foi iniciada a implantação do Projeto de Hortas Comunitárias Rurais e Urbanas - PRO HORTA, com a solicitação de aquisição de materiais para implantação de horta que está sob análise da SUPEL processo SEI 0025.068991/2021-82, solicitação de doação de madeira apreendida junto ao Batalhão de Polícia Ambiental - BPA como mostra o processo SEI 0025.135476/2021-15, e levantamento de demanda das hortas comunitárias junto aos agricultores da região de Porto Velho.

Foram levantadas demandas em Porto Velho e Candeias do Jamari em áreas rurais e urbanas, entretanto as atividades sofreram desaceleração devido a medidas preventivas contra o COVID 19 o que ocasionou a postergação de uso de diárias, porém foi utilizado 2,05% dos recursos orçamentários para atender essas despesas.

### 3. Resultados obtidos:

Devido às limitações existentes por conta da pandemia de COVID 19 e até mesmo pelo prazo de início de processos como aquisição e doação de material, os resultados das ações do primeiro quadrimestre ainda não foram obtidos

#### Ação: 20.784.2362 - ESCOAMENTO DA PRODUÇÃO RIBEIRINHA

Finalidade: Apoiar os produtores ribeirinhos no transporte da sua produção, fomentando o desenvolvimento da cadeia produtiva, possibilitando a comercialização e contribuindo para a geração de renda.

Descrição do Produto: Produtor assistido

METAS FINANCEIRA E FÍSICA						RESULTADOS		
PROGRAMADA(Crédito Disponível)			REALIZADA			Empenhado/ Programado	Liquidado/ Programado	(*) Índice de
Orçamentário	% do Total	Programa	No Quadrimestre		Até o Quadrimestre			
			Empenhado	Liquidado	Empenhado	Liquidado		



GOVERNO DO ESTADO DE RONDÔNIA  
Secretaria de Estado do Planejamento, Orçamento e Gestão - SEPOG  
Sistema de Planejamento Governamental (SIPLAG)

Monitoramento Quadrimestral do Exercício 2021

Período: janeiro a abril 2021

	Programa	Empenhado	Liquidado	Empenhado	Liquidado	(%)	(%)	desempenho
R\$	900.000,00	3,52	0,00	0,00	0,00	0,00	0,00	NE
Un	300,00	0,00		0,00				

**Análise da ação pela U.O.**

**1. Restrições identificadas:**

Não Informado pela Unidade

**2. Situação atual:**

Neste quadrimestre o serviço do transporte fluvial que contempla o escoamento da Produção Ribeirinha do Baixo Madeira - Região I (Porto Velho e distritos), obedeceu os trâmites formais e legais quanto a contratação da empresa. No dia 26/05 do corrente ano está marcado o Pregão Eletrônico nº 022/2021 que escolherá a empresa vencedora do certame.

**3. Resultados obtidos:**

Sem resultados até o momento em virtude da situação descrita acima (aguardando realização do Pregão Eletrônico).

**Ação: 20.608.2474 - FOMENTAR A AGRICULTURA FAMILIAR, ATRAVÉS DE SERVIÇOS DE MECANIZAÇÃO AGRÍCOLAS E ATIVIDADES CORRELATAS**

Finalidade: Fomentar a Agricultura Familiar, através de serviços de mecanização agrícolas e atividades correlatas.

Descrição do Produto: Agricultor Assistido

METAS FINANCEIRA E FÍSICA						RESULTADOS		
PROGRAMADA(Crédito Disponível)		REALIZADA				Empenhado/ Programado (%)	Liquidado/ Programado (%)	(*) Índice de desempenho
Orçamentário	% do Total	No Quadrimestre		Até o Quadrimestre				
	Programa	Empenhado	Liquidado	Empenhado	Liquidado			
R\$	7.823.437,00	30,64	0,00	0,00	0,00	0,00	0,00	NE
Un	2707,00		0,00		0,00			

**Análise da ação pela U.O.**

**1. Restrições identificadas:**

Não Informado pela Unidade

**2. Situação atual:**

O Programa esta em fase inicial, já possuímos o Recurso através da Lei 4977 de Crédito Especial, e o Programa Governo no Campo - Rondônia foi instituído através do Decreto 26061, e até o final de junho iniciamos os trabalhos na área rural.

**3. Resultados obtidos:**

A princípio criação de ação específica e decreto de instituição.  
No momento não tenho nenhum objeto/resultado, pois o programa iniciará a execução a partir de Junho/2021.

**Programa: 2053 CADEIA PRODUTIVA DA AQUICULTURA E PESCA**

**Objetivo(s):**

Promover o desenvolvimento sustentável da aquicultura e pesca no Estado por meio do planejamento, monitoramento, avaliação e execução de políticas públicas voltados ao setor.

**Indicador(s):**

Indicador	Unidade Medida	PPA 2020 - 2023		Índice Realizado 2020 (c)
		Índice Previsto 2021 (a)	Índice Previsto ao final do PPA	
Aumento da produção de peixe em cativeiro em Rondônia	%	1,12	1,12	-

Fonte.....: IBGE/SEDAM/SEAGRI

Índ. referência: 40000,00

Periodicidade.....: Anual

Data apuração....: 31/07/2019

Base geográfica.....: Estadual

Fórmula de cálculo: Estimativa de produção para 2020 dividido pela produção de 2019

**Dados Financeiros do Programa**



**Dados Financeiros do Programa**

Exercício	Previsto (Dotação Atualizada)		Realizado - Liquidado		Resultado = (Realizado/Previsto)
	R\$	% sobre total do PPA da U.O.	R\$	% sobre total liquidado pela U.O.	
2020	510.000,00	0,57	10.750,00	0,04	2,11
2021	250.000,00	0,57	3.500,00	0,11	1,40
2022	-	0,00	-	0,00	0,00
2023	-	0,00	-	0,00	0,00

**EXECUÇÃO ORÇAMENTÁRIA DO PROGRAMA**

a. Orçamento Inicial (R\$)	b. Orçamento Atualizado (R\$)	c. Dotação Suplementada = (b-a)	% = (c/a)	e. Dotação Empenhada (R\$)	% = (e/b)	g. Dotação Liquidada (R\$)	% = (g/b)
250.000,00	250.000,00	0,00	0,00	15.670,00	6,26	3.500,00	1,40

**Considerações do programa - SEPOG/GMA**

O programa está com sua execução orçamentária/financeira abaixo do previsto para período com o total de 1,40% de execução. Este desempenho foi proporcionado pela ação 2033 que teve execução orçamentária/financeira e meta física. A ação 2034 não teve movimentação - zerado orçamentária/financeira, mas com justificativa nas restrições e considerações. Após análise das peças recomendamos maior atenção por parte do gestor para o cumprimento das metas preestabelecidas no PPA para o restante do exercício.

**Ação: 20.608.2033 - PROMOVER A CADEIA PRODUTIVA DA AQUICULTURA**

Finalidade: Planejar, fomentar, desenvolver e coordenar ações objetivando o desenvolvimento sustentável da aquicultura nos aspectos relacionados à produção, infraestrutura, logística, crédito, assistência técnica e extensão rural, comercialização, pesquisa, geração e difusão tecnológica.

Descrição do Produto: Piscicultores atendidos com políticas públicas para o setor aquícola

METAS FINANCEIRA E FÍSICA						RESULTADOS			
PROGRAMADA (Crédito Disponível)			REALIZADA			Empenhado/ Programado (%)	Liquidado/ Programado (%)	(*) Índice de desempenho	
Orçamentário	% do Total	Programa	No Quadrimestre		Até o Quadrimestre				
			Empenhado	Liquidado	Empenhado	Liquidado			
R\$	249.000,00	99,60	15.670,00	3.500,00	15.670,00	3.500,00	6,29	1,41	0,06
Un	368,00		80,00		80,00				

**Análise da ação pela U.O.**

**1. Restrições identificadas:**

Não Informado pela Unidade

**2. Situação atual:**

O orçamento destinado para o desenvolvimento das ações previstas para o Programa 2053 foi consideravelmente reduzido, de modo que tivemos que ajustar para três ações específicas:

- O Termo de cooperação Nº 023/PGE-2020 realizado entre a SEAGRI e EMATER-RO, para para execução das políticas públicas voltadas para o desenvolvimento da cadeia aquícola do estado mediante a oferta de serviço especializado de assistência técnica como análise de água gratuita para fim de regularização de empreendimentos piscícolas oriundo da agricultura familiar.
- O termo de cooperação técnica em processo de efetivação entre a SEAGRI e SEBRAE/RO para a estruturação da identificação geográfica do tambaqui no território Vale do Jamari em fase de elaboração e
- O Festival do tambaqui, idealizado para a promoção do tambaqui de cultivo e o estímulo ao consumo per capita do estado que está programado para setembro e cujos processos de aquisição encontram-se em tramitação.

**3. Resultados obtidos:**

Basicamente, as metas físicas do 1º quadrimestre foram alcançadas como resultado da parceria com a EMATER-RO (Termo de cooperação Nº 023/PGE-2020), onde são disponibilizados serviços de análise de água para regularização ambiental de empreendimentos de piscicultura, instruções sobre boas práticas de manejo- BPM aos piscicultores, necropsia de peixes para verificar a qualidade sanitária dos peixes produzidos em Rondônia. Os laboratórios móveis disponibilizados para esse trabalho atuam principalmente nas regiões administrativas I, II, III, IV, V, e X.

Apesar dos Decretos nº 25.782 de 30 de Janeiro de 2021, publ. no DOE ed. 21 de 31/01/2021 e Decreto nº 25.859 de 06 de março de 2021, publ. no DOE ed. 48 de 07/03/2021 que institui o sistema de distanciamento social controlado para fim de enfrentamento à pandemia causada pelo coronavírus, os técnicos estão realizando os atendimentos aos piscicultores, tomando todos as medidas de prevenção preconizadas pela OMS.

Estamos trabalhando para alcançar melhores índices de execução orçamentária.

**Ação: 20.608.2034 - PROMOVER A CADEIA PRODUTIVA DA PESCA**



**GOVERNO DO ESTADO DE RONDÔNIA**  
**Secretaria de Estado do Planejamento, Orçamento e Gestão - SEPOG**  
**Sistema de Planejamento Governamental (SIPLAG)**

**Monitoramento Quadrimestral do Exercício 2021**

**Período: janeiro a abril 2021**

Finalidade: Desenvolver políticas, programas e ações que visem ao desenvolvimento sustentável da pesca artesanal, a melhoria da renda e da qualidade de vida dos pescadores. Implementar mecanismos de gestão para o fortalecimento institucional da pesca artesanal.

Descrição do Produto: Pescadores atendidos com políticas públicas para o setor pesqueiro

METAS FINANCEIRA E FÍSICA						RESULTADOS			
PROGRAMADA(Crédito Disponível)			REALIZADA				Empenhado/ Programado (%)	Liquidado/ Programado (%)	(*) Índice de desempenho
Orçamentário		% do Total Programa	No Quadrimestre		Até o Quadrimestre				
R\$			Empenhado	Liquidado	Empenhado	Liquidado			
	1.000,00	0,40	0,00	0,00	0,00	0,00	0,00	0,00	NE
Un	17,00		0,00		0,00				

**Análise da ação pela U.O.**

**1. Restrições identificadas:**

Não Informado pela Unidade

**2. Situação atual:**

O orçamento destinado ao Programa 2053 - Cadeia Produtiva da Aquicultura e Pesca, Ação 2034 - Promover a Cadeia Produtiva da Pesca foi drasticamente reduzido comprometendo as ações como o diagnóstico das colônias de pescadores do estado. O orçamento dessa ação foi resumido ao elemento de despesa 3390.30 que deve ser utilizado no 2º quadrimestre.

**3. Resultados obtidos:**

Os Decretos nº 25.782 de 30 de Janeiro de 2021, publ. no DOE ed. 21 de 31/01/2021 e Decreto nº 25.859 de 06 de março de 2021, publ. no DOE ed. 48 de 07/03/2021 que institui o sistema de distanciamento social controlado para fim de enfrentamento à pandemia causada pelo coronavírus impactaram o alcance das metas projetada para o 1º quadrimestre.

**Programa: 2055 VERTICALIZAÇÃO DA PRODUÇÃO AGROINDUSTRIAL - PROVE RONDÔNIA**

**Objetivo(s):**

Alcançar índices satisfatórios na produção de alimentos, quanto a diversidade produtiva, com critérios de qualidade e segurança alimentar visando criar e ampliar novas oportunidades de comercialização e conseqüentemente aumentando o número de implantações e legalizações de agroindústrias familiares. Esses índices serão alcançados através de diversas atividades: Visitas Técnicas, Cursos de capacitação, Seminários, Palestras, entre outros.

**Indicador(s):**

Indicador	Unidade Medida	PPA 2020 - 2023		Índice Realizado 2020 (c)
		Índice Previsto 2021 (a)	Índice Previsto ao final do PPA	
Agroindústria Implantada	Un	20,00	20,00	2,00

**Fonte.....:** EMATER/SEAGRI/PREFEITURAS

**Índ. referência:** 500,00

**Periodicidade.....:** Anual

**Data apuração.....:** 08/11/2018

**Base geográfica.....:** Estadual

**Fórmula de cálculo:** Σ no número de produtores implantados no Estado. Pesquisa realizada pela Secretaria de Estado da Agricultura em conjunto com EMATER, PREFEITURAS.

Nivelamento Técnico sobre legislação sanitária, fiscal vigente com enfoque na agroindústria familiar de produtos e subprodutos de origem animal e vegetal com objetivo de alinhamento no atendimento aos empreendimentos de modo a proporcionar agilidade no processo de regularização e alavancar a comercialização da produção.

**Indicador(s):**

Indicador	Unidade Medida	PPA 2020 - 2023		Índice Realizado 2020 (c)
		Índice Previsto 2021 (a)	Índice Previsto ao final do PPA	
Treinamentos realizados	Un	80,00	80,00	5,00

**Fonte.....:** Núcleo de Agroindústria Familiar - SEAGRI

**Índ. referência:** 0,00

**Periodicidade.....:** Anual

**Data apuração.....:** 09/08/2019

**Base geográfica.....:** Estadual

**Fórmula de cálculo:** Somatória dos Treinamentos realizados anualmente e somatória do público atendido anualmente



GOVERNO DO ESTADO DE RONDÔNIA  
Secretaria de Estado do Planejamento, Orçamento e Gestão - SEPOG  
Sistema de Planejamento Governamental (SIPLAG)

Monitoramento Quadrimestral do Exercício 2021

Período: janeiro a abril 2021

**Dados Financeiros do Programa**

Exercício	Previsto (Dotação Atualizada)		Realizado - Liquidado		Resultado = (Realizado/Previsto)
	R\$	% sobre total do PPA da U.O.	R\$	% sobre total liquidado pela U.O.	
2020	3.148.926,32	3,55	395.471,97	1,31	12,56
2021	1.179.715,00	2,67	13.675,00	0,43	1,16
2022	-	0,00	-	0,00	0,00
2023	-	0,00	-	0,00	0,00

**EXECUÇÃO ORÇAMENTÁRIA DO PROGRAMA**

a. Orçamento Inicial (R\$)	b. Orçamento Atualizado (R\$)	c. Dotação Suplementada = (b-a)	% = (c/a)	e. Dotação Empenhada (R\$)	% = (e/b)	g. Dotação Liquidada (R\$)	% = (g/b)
1.179.715,00	1.179.715,00	0,00	0,00	23.217,50	1,96	13.675,00	1,15

**Considerações do programa - SEPOG/GMA**

O programa está com sua execução orçamentária/financeira abaixo do previsto para período com o total de 1,15% de execução. Este desempenho foi proporcionado pela ação 2388 que teve execução orçamentaria/financeira e meta física. A ação 2006 não teve movimentação orçamentaria/financeira (zerado), mas com justificativa nas restrições e considerações. Após análise das peças recomendamos maior atenção por parte do gestor para o cumprimento das metas preestabelecidas no PPA para o restante do exercício.

**Ação: 20.128.2096 - FORMAR, QUALIFICAR E CAPACITAR RECURSOS HUMANOS**

Finalidade: Promover a capacitação e aperfeiçoamento dos servidores envolvidos no atendimento das agroindústrias familiares, bem como outras unidades externas no âmbito municipal, estadual, federal e outras instituições afins.

Descrição do Produto: Servidores, Conselheiros e Dirigentes formados, capacitados e qualificados

METAS FINANCEIRA E FÍSICA						RESULTADOS			
PROGRAMADA(Crédito Disponível)			REALIZADA			Empenhado/ Programado (%)	Liquidado/ Programado (%)	(*) Índice de desempenho	
Orçamentário	% do Total Programa	No Quadrimestre		Até o Quadrimestre					
		Empenhado	Liquidado	Empenhado	Liquidado				
R\$	35.100,00	2,98	10.867,00	1.400,00	10.867,00	1.400,00	30,96	3,99	NM
Un	63,00		0,00		0,00				

**Análise da ação pela U.O.**

**1. Restrições identificadas:**

Não Informado pela Unidade

**2. Situação atual:**

Em virtudes dos decretos, as atividades programadas para desenvolvimento deste plano de ação foram comprometidas, pois o propósito da mesma é capacitação e dos servidores envolvidos no processo de regulamentação da agroindústria familiar, inseridos no PROVE/RO, através de: palestras, curso, oficina e etc.

**3. Resultados obtidos:**

Não informado pela Unidade

**Ação: 20.608.2388 - FOMENTAR A AGROINDÚSTRIA FAMILIAR**

Finalidade: Fomentar o desenvolvimento da cadeia produtiva das agroindústrias familiares, no que tange aos diversos produtos alimentícios dos segmentos de origem animal e vegetal no Estado.

Descrição do Produto: Produtor Rural Atendido

METAS FINANCEIRA E FÍSICA						RESULTADOS			
PROGRAMADA(Crédito Disponível)			REALIZADA			Empenhado/ Programado (%)	Liquidado/ Programado (%)	(*) Índice de desempenho	
Orçamentário	% do Total Programa	No Quadrimestre		Até o Quadrimestre					
		Empenhado	Liquidado	Empenhado	Liquidado				
R\$	1.144.615,00	97,02	12.350,50	12.275,00	12.350,50	12.275,00	1,08	1,07	0,01
Un	185,00		104,00		104,00				





## Análise da ação pela U.O.

### 1. Restrições identificadas:

Não Informado pela Unidade

### 2. Situação atual:

As ações programadas para serem realizadas e a meta de atendimento ao Produtor Rural, foram feitas com restrições e cautela em virtude das recomendações sanitárias do cuidado ao COVID-19.

Realizamos entrega do Manual do PROVE-RO;

Entrega do Certificado do PROVE-RO;

Entrega de Projetos arquitetônicos e Prediais;

Visitas técnicas dos segmentos produtivos, de fiscalização e para regularização de poços e outorga da água.

### 3. Resultados obtidos:

Durante o quadrimestre mesmo com algumas restrições conseguimos atender as demandas:

#### 1. Visitas Técnicas:

1.1. Foram realizadas 08 Visitas Técnicas referentes à implantação, ou regularização de poços tubulares, atendendo aos seguintes produtores/associações:

- ASSOCIAÇÃO DE PISCICULTORES DE NOVA BRASIL NDIA - ASPINO (Nova Brasilândia - Pescado)
  - EMILSON FÁBIO TIMPURIM CAFFER (Rolim de Moura - Abate de Frango)
  - FRANCISCO RODRIGUES DE OLIVEIRA (Rolim de Moura - Polpa de Frutas)
  - JACKSON APARECIDO NOGUEIRA (Presidente Médici - Beneficiamento do Leite)
  - LUIZ UBIALI (Rolim de Moura - Polpa de Frutas)
  - POLÍCIA AMBIENTAL DE VILHENA 3ºPEL PA/3ª CIA PA/BPA (Vilhena)
  - SEBASTIÃO CAMARGO DA SILVA (Ouro Preto do Oeste - Beneficiamento do Leite)
  - RODOLFO ERDMANN (Candeias do Jamari)
- Total Visitas= 08; Total Segmentos= 04; Total Municípios= 05

#### 1.2. VISITAS TÉCNICAS :

##### PORTO VELHO (7):

##### Terra Santa

- Produtor José Maia solicitou vista técnica para implantação de agroindústria familiar do segmento de polpa de fruta. O mesmo tem atividades agroecológicas em sua propriedade e pretende processar polpa de maracujá. Entregamos Manual do PROVE/RO e instruímos os passos para regularização.
  - Produtora Elianete Gomes Fernandes, agroindústria familiar AgroKolly do segmento de derivados do coco (produto cocada), Linha 07, lote 12, Terra Santa foi entregue o Manual do PROVE/RO e Certificado do PROVE/RO, bem como instruímos o passo a passo para Associação conveniar com prefeitura para equipamentos agroindustriais
  - Produtora Meline Lisandra Diniz solicitação de visita para implantação de agroindústria familiar no ramo de condimentos e doces, entregamos o Manual do PROVE/RO e informamos passo a passo para implantação.
  - Produtora Fabiana Menezes- solicitação de visita para verificação de estrutura física construída, para readequar para implantação de agroindústria de minimamente processados (mandioca de mesa descascada).Linha 04, Terra Santa. Entregamos o Manual do PROVE/RO.
  - Produtor Cleusson Ramos Pinto - solicitação de visita para adequação do empreendimento agroindustrial do segmento de derivados da mandioca (farinheira, goma), linha 07, Terra Santa. Entregamos o Manual do PROVE/RO e explanamos sobre as formas de regularização.
- ##### Porto Verde Km 13:
- Produtor Rosalvo Lima e Silva, solicitação de visita para regularização de agroindústria do segmento de polpa de frutas. Entrega do Manual PROVE-RO e verificação da área destinada para adequação do empreendimento.
  - Produtora Cledir Zimer, agroindústria Zimer do segmento de panificação, entrega do Manual do PROVE-RO, instruções sobre adequação do fluxo de produção.

##### ITAPUÁ DO OESTE (07 produtores):

- Marielza Souza Polpa de Frutas (despolpa de Açaí) para dar instruções sobre o PROVE-RO e sobre o fluxo de processamento. No Ato verifiquei que a produtora se enquadra no PROVE-MEI e instrui que a mesma deve buscar regularização quanto a Vigilância sanitária;
- Patrícia da Silva empreendimento que busca regularização que é pertencente a uma produtora enquadrada como extrativista. Instrui como proceder a regularização, os primeiros passos e ajustes, bem como o fluxo de produção dentro do empreendimento. O mesmo é assistido pela EMATE-RO que acompanhara a regularização com o apoio desta SEGRI;
- Produtor Marcos Andrade Teixeira, Agroindústria Familiar Polpas Jamari - Linha da Mineração na, do segmento de Polpa de Fruta com produção de Açaí, verificamos o fluxo de produção, os equipamentos e entregamos Manual do PROVE-RO e ficamos de encaminhar para EMATER-RO ofício para indicar RT para dar entrada no MAPA;
- Produtor Genis Franca Santos, agroindústria familiar Sabor de Minas, localizado na linha 605, km 02, Sítio Bonfim do segmento de derivado do leite (produção de iogurte e leite). Verificação dos equipamentos e fluxo de produção da agroindústria, entrega do Manual do PROVE-RO;
- Produtora Lúcia Ferreira de Souza, linha 616, km 5, na Agroindústria Familiar Conquista de segmento de lácteos (queijaria e manteiga), onde entregamos o Manual do PROVE-RO e Certificado do PROVE-RO. Ficamos de verificar na IDARON quais são os procedimentos para incluir mais dois tipos de queijo para registro. Informamos da Feira Rondônia Rural Show 2021 e a importância de participar;
- Produtor Marcelo Lourenço da Silva, Agroindústria Familiar Vale da Esperança, localizada na BR 364 Km 621, MD do segmento de lácteos (queijaria) regularizada pelo S.I.M. Entregamos o Manual do PROVE-RO e instruímos sobre o Programa PROVE-RO, seus benefícios e nos dispomos a entregar um projeto arquitetônico de queijaria que atende a regularização do S.I.E;
- Produtora: Zilma Camila Siqueira, Linha627, lote32, km5, gleba 8A, na Agroindústria Familiar Primavera, do segmento lácteo (queijaria), onde entregamos o Manual do PROVE-RO e observamos o fluxo de produção da agroindústria, bem como os equipamentos do processamento do Queijo. Fomos informados que os mesmos estão tendo dificuldade com a capacidade de produção em virtude da baixa da produção do Leite pelos vizinhos do entorno, pois cresceu o plantio de soja.



**GOVERNO DO ESTADO DE RONDÔNIA**  
**Secretaria de Estado do Planejamento, Orçamento e Gestão - SEPOG**  
**Sistema de Planejamento Governamental (SIPLAG)**

**Monitoramento Quadrimestral do Exercício 2021**

**Período: janeiro a abril 2021**

**GUAJARÁ MIRIM (02 produtores):**

- Valmir Royer – Agroindústria Familiar Por do Sol – segmento de derivados do leite, localizado no Ramal do Palheta km 6, regularizado pelo SIM. Entrega do Manual do PROVE/RO, realização do cadastro da agroindústria familiar do Estado 9 Conforme portaria 103), e instruções de como participar do PAA;
- Associação Resex Rio Ouro Preto, localizada no Ramal do pompeu km 45, ao lado do Rio Ouro Preto- verificar a utilização do equipamento de castanha do brasil conveniado com a prefeitura e verificar a área par construção da agroindústria.

**NOVA MAMORÉ (03 produtores):**

- Produtor Zilmar Rodrigues Gonçalves – objetivo da visita técnica foi verificar a área e possibilidade para implantação de agroindústria do segmento de derivados do leite (queijaria);
- Produtor Edimar Martins do Carmo – Agroindústria RondoMinas,9 linha do ribeirão, km 10,5 lote 154. Entrega do Manual do PROVE/RO, verificação de equipamento da SEAGRI e informações para regularização junto a IDARON;
- Gilmar de Oliveira, localizada na BR 425km 10, sitio Boa esperança proprietário da Agroindústria Familiar do segmento lácteo (queijaria) denominado "Agroindústria Boa Esperança" (registrada pelo SIM) para levantamento dos equipamentos que são da SEAGRI, pois o mesmo não dará mais andamento a esta atividade devido ao falecimento de sua esposa por COVID-19, o mesmo é de idade avançada e prefere dar andamento a outras atividades no sítio. Em seguida nos dirigimos para sede do município de Nova Mamoré.

**Resumo Quantitativo:**

Visita técnica: 19 produtores

Municípios: 4

**1.3 VISITAS TECNICAS :**

**Vale do Anari (03):**

- Visita à Agroindústria Familiar de Polpa de Frutas Mapinguari, com o objetivo de realizar levantamentos dos equipamentos cedidos pela SEAGRI.
- Visita à propriedade do produtor rural Geraldo, a fim de alinhar com o mesmo sobre a construção de Agroindústria Familiar, do segmento de rapadura e melado.
- Visita ao laticínio DIMARIA, a fim de atender solicitação de auxílio para montar o processo documental de regularização da agroindústria, junto ao IDARON.

**Theobroma (02):**

- Visita à Agroindústria Familiar Café Conquista, a fim de orientar o produtor e esposa quanto a legalização do empreendimento, bem como sobre a rotulagem do produto e cadastro da Agroindústria.
- Visita à propriedade do produtor Flávio, a fim de vistoriar a construção da Agroindústria Familiar "Terra Viva", do segmento de cana-de-açúcar.

**Nova União (01):**

- Visita à Agroindústria UNIRLAC, fábrica de laticínios, a fim de atender solicitação de orientações e auxílio quanto ao preenchimento do formulário do Memorial Econômico Sanitário da empresa jurídica, junto com a RT do empreendimento.

**Mirante da Serra (01):**

- Visita à aldeia dos índios Mondawa, para adequação da casa de farinha.

**Nova Brasilândia (01):**

- Visita à Agroindústria Familiar do segmento de abate de suínos, a fim de atender produtor e auxiliá-lo a respeito da negociação dos produtos no mercado regional.

**Alvorada D'Oeste (01):**

- Visita à Associação dos Piscicultores do município, com o objetivo de realizar vistoria na construção do frigorífico de pescado e orientar sobre o fluxo de produção.

**Teixeirópolis (01):**

- Visita a um produtor de leite, com objetivo de orientá-lo sobre a implantação de uma Agroindústria Familiar do segmento de lácteos.

**Ouro Preto do Oeste (02):**

- Visita ao sítio do produtor de aves de corte e postura, a fim de orientá-lo quanto a legalização no SIM.
- Visita à propriedade do produtor Sebastião Camargo da Silva, para informá-lo sobre o andamento do processo de legalização de sua Agroindústria Familiar, do segmento de laticínios.

**Vale do Paraíso (02):**

- Visita à propriedade do produtor de leite Gilmar quanto a implantação de uma Agroindústria Familiar do segmento de lácteos.
- Visita à Agroindústria DJ, do segmento de polpa de frutas, com objetivo de atendimento à demanda do produtor.

**Jaru (02):**

- Visita à Agroindústria Ki-Delícia, com objetivo de solicitar ao proprietário a rotulagem dos produtos.
- Visita à Agroindústria Carne-Suína, para vistoria no novo prédio onde será instalada a Agroindústria.

**Ji-Paraná (03):**

- Visita à Agroindústria de Polpa de Frutas, a fim de vistoriar os princípios das BPF.
- Vistoria nas instalações da Agroindústria COOPLEAGRI, do segmento de laticínios.
- Visita à propriedade da produtora Vilma, com objetivo de definir o local de construção de Agroindústria Familiar do segmento de cana-de-açúcar.

**Alta Floresta (02):**



**GOVERNO DO ESTADO DE RONDÔNIA**  
**Secretaria de Estado do Planejamento, Orçamento e Gestão - SEPOG**  
**Sistema de Planejamento Governamental (SIPLAG)**

**Monitoramento Quadrimestral do Exercício 2021**

**Período: janeiro a abril 2021**

- Visita à Agroindústria Familiar do segmento de pescado, com objetivo de adequar o fluxo e vistoriar as instalações e o layout dos equipamentos.
- Visita à Agroindústria Familiar do segmento de lácteos, com objetivo de adequar o fluxo e vistoriar as instalações e o layout dos equipamentos.

Resumo Quantitativo:

Visita técnica: 21 produtores

Municípios: 12

**1.4. Visita Técnica de Fiscalização – Convênio 231/PGE-2020 (0025.295021/2020-77)**

Do total de 50 agroindústrias conveniadas, a fiscalização in loco foi realizada por amostragem em 19 agroindústrias de 11 municípios, o que segue:

de Vilhena (3), Colorado do Oeste (2), Espigão do Oeste (2), Cacoal (3), Rolim de Moura (1), Presidente Médici (1), Ouro Preto do Oeste (1), Vale do Paraíso (1), Jaru (1), Theobroma (1) e Ariquemes(2).

**1.5. Emissão de Certificado do PROVE-RO. (9 Certificados Emitidos)**

Eliane Gomes Fernandes - Agroindústria AgroKolly - Porto Velho - PROVE-RO -011/SEAGRI/2021;

Anderson Rogerio Saiter - Agroindústria - Vale do Paraíso -PROVE-RO 012/SEAGRI/2021;

Antonio Conceição da Silva- Agroindústria de Café-Alvorada do Oeste -PROVE-RO 013/SEAGRI/2021;

Odisseu Martins Cardoso - Agroindústria São Miguel do Guaporé -PROVE-RO 014/SEAGRI/2021;

Adelino Anastácio Andrade - Agroindústria - Alvorada do Oeste -PROVE-RO 015/SEAGRI/2021;

Francisco de Oliveira - Agroindústria- Rolim de Moura- PROVE-RO 016/SEAGRI/2021;

José Pedro Pereira- Agroindústria Serra Dourada Rolim de Moura PROVE-RO 017/SEAGRI/2021;

Lourival Cardoso Barbosa - Agroindústria Oliveira Polpas - ji-Paraná PROVE-RO 018/SEAGRI/2021;

Ivoni Claudete Wagner- Modelo - Vilhena PROVE-RO 019/SEAGRI/2021.

**1.6 - Entrega de Projeto Arquitetônico e de Instalações Prediais aos produtores familiares:**

No total, foram fornecidos 18 projetos dos segmentos:

de Derivados do Leite (, Pescado, Entrepasto de Mel, Polpa de Frutas, Processamento de Mandioca, Abatedouro de Suínos, Abatedouro de Aves, Entrepasto de Ovos, Panificação e Doce, Derivados da Cana.

Dentre os municípios beneficiados, estão Porto Velho, Candeias do Jamari, Nova União, Vilhena, Ji-Paraná, Alto Paraíso, Rolim de Moura, São Miguel do Guaporé e Alvorada do Oeste.

**Programa: 2101 PROGRAMA DE ACESSO A TERRA CRÉDITO FUNDIÁRIO**

**Objetivo(s):**

Promover o acesso a terra para famílias de agricultores sem terras, trabalhadores rurais, filhos de agricultores, jovens, mulheres e negros que tenham vínculo com a agricultura familiar.

**Indicador(s):**

Indicador	Unidade Medida	PPA 2020 - 2023		Índice Realizado 2020 (c)
		Índice Previsto 2021 (a)	Índice Previsto ao final do PPA	
Número de Famílias Contratadas	Un	315,00	325,00	339,00

**Fonte.....:** INCRA/SEAGRI/SEDAM

**Índ. referência:** 200,00

**Periodicidade.....:** Anual

**Data apuração.....:** 31/12/2018

**Base geográfica.....:** Estadual

**Fórmula de cálculo:** Contratos efetivados

Revitalizar/consolidar comunidades rurais adquiridas por intermédio do Programa Nacional de Crédito Fundiário

**Indicador(s):**

Unidade	PPA 2020 - 2023
---------	-----------------



GOVERNO DO ESTADO DE RONDÔNIA  
Secretaria de Estado do Planejamento, Orçamento e Gestão - SEPOG  
Sistema de Planejamento Governamental (SIPLAG)

Monitoramento Quadrimestral do Exercício 2021

Período: janeiro a abril 2021

Indicador	Unidade Medida	Índice		Índice Realizado 2020 (c)
		Índice Previsto 2021 (a)	Índice Previsto ao final do PPA	

Número de Unidade Produtiva Atendida Un 125,00 125,00 -

Fonte.....: INCRA/SEAGRI/SEDAM

Índ. referência: 90,00

Periodicidade.....: Anual

Data apuração.....: 31/12/2018

Base geográfica.....: Estadual

Fórmula de cálculo: Unidade Produtiva Atendida

**Dados Financeiros do Programa**

Exercício	Previsto (Dotação Atualizada)		Realizado - Liquidado		Resultado = (Realizado/Previsto)
	R\$	% sobre total do PPA da U.O.	R\$	% sobre total liquidado pela U.O.	
2020	440.000,00	0,50	155.225,00	0,51	35,28
2021	250.000,00	0,57	10.500,00	0,33	4,20
2022	-	0,00	-	0,00	0,00
2023	-	0,00	-	0,00	0,00

**EXECUÇÃO ORÇAMENTÁRIA DO PROGRAMA**

a. Orçamento Inicial (R\$)	b. Orçamento Atualizado (R\$)	c. Dotação Suplementada = (b-a)	% = (c/a)	e. Dotação Empenhada (R\$)	% = (e/b)	g. Dotação Liquidada (R\$)	% = (g/b)
250.000,00	250.000,00	0,00	0,00	22.420,00	8,96	10.500,00	4,20

**Considerações do programa - SEPOG/GMA**

O programa está com sua execução orçamentária/financeira abaixo do previsto para período com o total de 4,20% de execução. Este desempenho foi proporcionado pelas ações 2100 e 2102 que tiveram execução orçamentária/financeira e meta física, embora com execução baixa consta justificativa nas restrições e considerações. Após análise das peças recomendamos maior atenção por parte do gestor para o cumprimento das metas preestabelecidas no PPA para o restante do exercício.

**Ação: 21.631.2100 - FORTALECER O PROGRAMA NACIONAL DE CRÉDITO FUNDIÁRIO**

Finalidade: Promover ações de acesso ao crédito fundiário.

Descrição do Produto: Propriedades rurais adquiridas por intermédio do PNCF

METAS FINANCEIRA E FÍSICA						RESULTADOS			
PROGRAMADA(Crédito Disponível)			REALIZADA			Empenhado/ Programado (%)	Liquidado/ Programado (%)	(*) Índice de desempenho	
Orçamentário	% do Total Programa		No Quadrimestre		Até o Quadrimestre				
			Empenhado	Liquidado	Empenhado	Liquidado			
R\$	200.000,00	80,00	14.585,00	4.750,00	14.585,00	4.750,00	7,29	2,38	2,49
Un	315,00		3,00		3,00				

**Análise da ação pela U.O.**

**1. Restrições identificadas:**

Não Informado pela Unidade

**2. Situação atual:**

Foi liquidado o valor de R\$ 4.750,00 (quatro mil setecentos e cinquenta) no quadrimestre para atender deslocamento dos servidores aos municípios de Theobroma e Rolim de Moura para realizar capacitação de entidade de Assistência Técnica e Extensão Rural – ATER e monitoramento dos Imóveis de Beneficiários do Programa Nacional de Crédito Fundiário - PNCF Terra Brasil.

**3. Resultados obtidos:**

Com o recurso utilizado foram monitoradas 49 propriedades em Rolim de Moura e 1 capacitação junto a empresa de ATER de Theobroma



GOVERNO DO ESTADO DE RONDÔNIA  
Secretaria de Estado do Planejamento, Orçamento e Gestão - SEPOG  
Sistema de Planejamento Governamental (SIPLAG)

Monitoramento Quadrimestral do Exercício 2021

Período: janeiro a abril 2021

responsável pelo acompanhamento de 70 famílias que adquiriram suas propriedades por intermédio do PNCF.

**Ação: 20.606.2102 - REVITALIZAR COMUNIDADES E FORTALECER O PROGRAMA TERRITÓRIO DA CIDADANIA**

Finalidade: Promover a consolidação/revitalização de comunidades rurais adquiridas por intermédio do Programa Nacional de Crédito Fundiário

Descrição do Produto: Comunidades revitalizadas e programa fortalecido

METAS FINANCEIRA E FÍSICA						RESULTADOS			
PROGRAMADA (Crédito Disponível)		REALIZADA				Empenhado/ Programado (%)	Liquidado/ Programado (%)	(*) Índice de desempenho	
Orçamentário	% do Total	No Quadrimestre		Até o Quadrimestre					
	Programa	Empenhado	Liquidado	Empenhado	Liquidado				
R\$	50.000,00	20,00	7.835,00	5.750,00	7.835,00	5.750,00	15,67	11,50	NM
Un	50,00		0,00		0,00				

**Análise da ação pela U.O.**

**1. Restrições identificadas:**

Não Informado pela Unidade

**2. Situação atual:**

Foi liquidado o valor de R\$ 5.750,00 (cinco mil setecentos e cinquenta reais) no quadrimestre para atender deslocamento dos servidores aos municípios de Alvorada d'Oeste, Cacoal, Espigão d'Oeste, Presidente Médici e São Miguel do Guaporé para realizar vistoria dos Subprojetos de Investimentos Básicos - SIB's e prestação de contas, bem como realização de monitoramento com aplicação de questionários para levantamento de dados produtivos e sociais das famílias beneficiárias do Programa Nacional de Crédito Fundiário - PNCF Terra Brasil.

**3. Resultados obtidos:**

Com o recurso utilizado foram monitoradas 35 propriedades nos municípios citados no item anterior e fiscalizados 19 contratos de SIB.

**DESCENTRALIZAÇÃO RECEBIDA**

**U.O: 19.011 - FUNDO DE APOIO À CULTURA DO CAFÉ EM RONDÔNIA**

**Programa: 2005 DESENVOLVIMENTO DA CAFEICULTURA**

**Objetivo(s):**

Apoiar produtores da cadeia produtiva do café para aumento da produção e produtividade com qualidade

**Indicador(s):**

Indicador	Unidade Medida	PPA 2020 - 2023		Índice Realizado 2020 (c)
		Índice Previsto 2021 (a)	Índice Previsto ao final do PPA	
Apoiar os cafeicultores para executar a revitalização as lavouras de café	Un	1000,00	1000,00	800,00

**Fonte.....:** SEAGRI/CÂMARA SETORIAL DO CAFÉ

**Índ. referência:** 300,00

**Periodicidade.....:** Anual

**Data apuração.....:** 25/04/2019

**Base geográfica.....:** Estadual

**Fórmula de cálculo:** Somatório do número de cafeicultores beneficiados



#### Dados Financeiros do Programa

Exercício	Previsto (Dotação Atualizada)		Realizado - Liquidado		Resultado = (Realizado/Previsto)
	R\$	% sobre total do PPA da U.O.	R\$	% sobre total liquidado pela U.O.	
2020	293.278,00	100,00	53.266,31	100,00	18,16
2021	947.745,00	100,00	0,00	0,00	0,00
2022	-	0,00	-	0,00	0,00
2023	-	0,00	-	0,00	0,00

#### EXECUÇÃO ORÇAMENTÁRIA DO PROGRAMA

a. Orçamento Inicial (R\$)	b. Orçamento Atualizado (R\$)	c. Dotação Suplementada = (b-a)	% = (c/a)	e. Dotação Empenhada (R\$)	% = (e/b)	g. Dotação Liquidada (R\$)	% = (g/b)
147.745,00	947.745,00	800.000,00	541,47	7.000,00	0,73	0,00	0,00

#### Considerações do programa - SEPOG/GMA

O programa teve um acréscimo de 541% em relação a sua dotação inicial, e é constituído de 1 (ação), e sua execução embora o empenhado esteja com 0,73% de sua dotação atualizada, não houve liquidação, mas com justificativas nas restrições e considerações. Recomendamos maior atenção por parte do gestor para o cumprimento das metas preestabelecidas no PPA para o restante do exercício.

#### Ação: 20.608.1091 - MODERNIZAR A CAFEICULTURA

Finalidade: Apoiar os cafeicultores para a revitalização da cafeicultura com técnicas em manejo, gerando a melhoria da qualidade e aumento da produtividade.

Descrição do Produto: Apoiar os cafeicultores para executar a revitalização das lavouras de café do Estado.

METAS FINANCEIRA E FÍSICA						RESULTADOS			
PROGRAMADA (Crédito Disponível)			REALIZADA				Empenhado/ Programado (%)	Liquidado/ Programado (%)	(*) Índice de desempenho
Orçamentário	% do Total Programa		No Quadrimestre		Até o Quadrimestre				
			Empenhado	Liquidado	Empenhado	Liquidado			
R\$	947.745,00	100,00	7.000,00	0,00	7.000,00	0,00	0,74	0,00	NE
Un	1280,00		0,00		0,00				

#### Análise da ação pela U.O.

##### 1. Restrições identificadas:

OUT02 Outras (especificar).

##### 2. Situação atual:

Face ao distanciamento social imposto pelas restrições da Pandemia do Covid - 19 ainda prevalente neste primeiro quadrimestre, não houve execução física e financeira com recursos orçamentário do exercício. Com recursos proveniente do RPNP, ocorreu a liquidação de materiais gráficos para a realização da etapa de premiação do 5º Concurso de Qualidade e Sustentabilidade do Café de Rondônia - CONCAFÉ, no município de Cacoal, bem como a liquidação de materiais de expediente para atender às necessidades da Câmara Setorial do café de Rondônia - CSC/RO.

##### 3. Resultados obtidos:

- Liquidação com recursos RPNP de materiais gráficos para a realização da divulgação do evento de premiação dos 04 vencedores do 5º Concurso de Qualidade e Sustentabilidade do Café de Rondônia - CONCAFÉ, maior Concurso de Qualidade do Café Robusta do Brasil, atividade voltada para os Cafeicultores, que tem como objetivo a valorização dos Cafés do Estado de Rondônia, realizado no município de Cacoal.

- Liquidação com recursos RPNP de materiais de expediente para atender às necessidades da Câmara Setorial do Café do Estado de Rondônia - CSC/RO, visando atender as atividades vinculadas ao setor cafeeiro no exercício de suas funções, envio de correspondência e suporte operacional das áreas meio e fins. Atender os cafeicultores relativo as demandas dos órgãos de Assistência Técnica e Sanidade



GOVERNO DO ESTADO DE RONDÔNIA  
Secretaria de Estado do Planejamento, Orçamento e Gestão - SEPOG  
Sistema de Planejamento Governamental (SIPLAG)

Monitoramento Quadrimestral do Exercício 2021

Período: janeiro a abril 2021

(Emater e Idaron) na execução de Projetos, Levantamentos, Diagnósticos, Reuniões Técnicas, Treinamentos e Capacitação.

**DESCENTRALIZAÇÃO RECEBIDA**

**U.O.: 19.014 - FUNDO ESTADUAL DE SANIDADE ANIMAL**

**Programa: 2095 PROGRAMA ESTADUAL DE SANIDADE ANIMAL**

**Objetivo(s):**

1 - Fortalecer a infraestrutura da Defesa Sanitária Animal, através de investimentos em obras civis, frota de veículos e equipamentos de informática.

**Indicador(s):**

Indicador	Unidade Medida	PPA 2020 - 2023		Índice Realizado 2020 (c)
		Índice Previsto 2021 (a)	Índice Previsto ao final do PPA	
PABI - Percentual de Aplicação de recursos em Bens da Infraestrutura	%	75,00	85,00	20,22

PABI - Percentual de Aplicação de recursos em Bens da Infraestrutura

Fonte.....: SUPER/Dive Port/QDD

Índ. referência: 54,00

Periodicidade.....: Anual

Data apuração....: 31/05/2019

Base geográfica.....: Estadual

Fórmula de cálculo:  $PABI = (\sum(\text{Recursos liquidados})) / (\sum(\text{Planejado}))$

**Dados Financeiros do Programa**

Exercício	Previsto (Dotação Atualizada)		Realizado - Liquidado		Resultado = (Realizado/Previsto)
	R\$	% sobre total do PPA da U.O.	R\$	% sobre total liquidado pela U.O.	
2020	12.600.000,00	90,00	2.544.902,99	100,00	20,20
2021	12.347.874,00	90,00	305.656,17	100,00	2,48
2022	-	0,00	-	0,00	0,00
2023	-	0,00	-	0,00	0,00

**EXECUÇÃO ORÇAMENTÁRIA DO PROGRAMA**

a. Orçamento Inicial (R\$)	b. Orçamento Atualizado (R\$)	c. Dotação Suplementada = (b-a)	% = (c/a)	e. Dotação Empenhada (R\$)	% = (e/b)	g. Dotação Liquidada (R\$)	% = (g/b)
12.347.874,00	12.347.874,00	0,00	0,00	399.272,84	3,23	305.656,17	2,47

**Considerações do programa - SEPOG/GMA**

O programa está com sua execução orçamentária/financeira abaixo do previsto para período com o total de 2,47% de execução. Este desempenho foi proporcionado pelas ações 2467 e 1276 que tiveram execução orçamentaria/financeira e meta física. A ação 1196 não teve movimentação orçamentaria/financeira (zerado), mas com justificativa nas restrições e considerações. Após análise das peças recomendamos maior atenção por parte do gestor para o cumprimento das metas preestabelecidas no PPA para o restante do exercício.

**Ação: 20.609.1196 - CONSTRUIR, AMPLIAR E REFORMAR AS UNIDADES**

Finalidade: Incrementar os investimentos em obras civis, com recursos financeiros do Fundo Estadual de Sanidade Animal - FESA, com vistas a fortalecer o cinturão de defesa sanitária animal.

Descrição do Produto: Unidades construídas, reformadas e ampliadas

METAS FINANCEIRA E FÍSICA						RESULTADOS		
PROGRAMADA(Crédito Disponível)			REALIZADA			Empenhado/Programado (%)	Liquidado/Programado (%)	(*) Índice de desempenho
Orçamentário	% do Total Programa	Programa	No Quadrimestre		Até o Quadrimestre			
			Empenhado	Liquidado	Empenhado	Liquidado		
R\$	4.264.874,00	34,54	0,00	0,00	0,00	0,00	0,00	NE
Un	15,00		0,00		0,00			



### Análise da ação pela U.O.

#### 1. Restrições identificadas:

ADM02 Atividades dependentes de articulação com outras unidades administrativas.

#### 2. Situação atual:

Se encontram pendente na SEOSP, para elaboração das peças técnica 6(seis) processos de construção (Novo Horizonte, Jarú, Primavera de Rondônia, Porto Velho, Ouro Preto do Oeste e Ji-Paraná), como também o processo de reforma da unidade de Jaci-Paraná) Houve a conclusão do levantamentos completos, in-loco, das necessidades de construção, ampliação e reformas, em unidades administrativas da IDARON, estando na fase final o processo 0015.078145/2020-17, para contratação de empresa de engenharia, para elaboração dos projetos complementares.  
Além disso, foram incorporados à equipe, um arquiteto, um engenheiro civil e três estagiários da área de arquitetura.

#### 3. Resultados obtidos:

Em que pese não ter ocorrido nenhuma entrega efetiva, a conclusão do levantamento das necessidades de obra civis, bem como a ampliação do quantitativo da força de trabalho do Setor de Engenharia desta Autarquia, sinaliza para melhorias no curto e médio prazos.

#### Ação: 20.609.1276 - ASSEGURAR A AQUISIÇÃO DE BENS PERMANENTE

Finalidade: Modernizar e Reequipar as Unidades, visando garantir a agilidade dos serviços e o atendimento dos usuários com qualidade e economia dos gastos.

Descrição do Produto: Bens permanente adquiridos

METAS FINANCEIRA E FÍSICA						RESULTADOS			
PROGRAMADA(Crédito Disponível)		REALIZADA				Empenhado/ Programado (%)	Liquidado/ Programado (%)	(*) Índice de desempenho	
Orçamentário	% do Total Programa	No Quadrimestre		Até o Quadrimestre					
		Empenhado	Liquidado	Empenhado	Liquidado				
R\$	7.090.000,00	57,42	302.086,17	302.086,17	302.086,17	302.086,17	4,26	4,26	13,8
Un	324,00		1,00		1,00				

### Análise da ação pela U.O.

#### 1. Restrições identificadas:

FIN01 Indisponibilidade de recursos financeiros.

#### 2. Situação atual:

O processo de aquisição de veículos se encontra apto para empenhar no segundo quadrimestre e outros processos estão em tramitação.

#### 3. Resultados obtidos:

Reforma da embarcação Quero-Quero II, que funciona como um posto de fiscalização fluvial, sediado no Município de Pimenteiras..

#### Ação: 20.609.2467 - PROMOVER A EDUCAÇÃO EM SAÚDE ANIMAL E A CAPACITAÇÃO CONTINUADA

Finalidade: Dotar a Defesa Sanitária Animal de mecanismos que proporcionem maior eficiência e resultados por meio de atividades de Educação em Saúde Animal e Capacitação Continuada.

Descrição do Produto: Eventos de capacitação em sanidade animal realizado.

METAS FINANCEIRA E FÍSICA						RESULTADOS			
PROGRAMADA(Crédito Disponível)		REALIZADA				Empenhado/ Programado (%)	Liquidado/ Programado (%)	(*) Índice de desempenho	
Orçamentário	% do Total Programa	No Quadrimestre		Até o Quadrimestre					
		Empenhado	Liquidado	Empenhado	Liquidado				
R\$	993.000,00	8,04	97.186,67	3.570,00	97.186,67	3.570,00	9,79	0,36	0,01
Un	115,00		37,00		37,00				

### Análise da ação pela U.O.

#### 1. Restrições identificadas:

OUT02 Outras (especificar).





Monitoramento Quadrimestral do Exercício 2021

Período: janeiro a abril 2021

**2. Situação atual:**

As atividades presenciais relacionadas à educação sanitária (visitas, palestras, reuniões com produtores rurais) e à capacitação de servidores da IDARON, sofreram detrimento considerável, em face das medidas restritivas imposta pela Pandemia da COVID-19, e a decretação de situação de emergência no âmbito da saúde pública no Estado de Rondônia.

Diante dessa conjuntura, houve a necessidade de adaptar as ações de educação sanitária e de capacitação continuada às políticas públicas com vistas a minimizar a proliferação da doença no meio social.

Neste sentido, tivemos que voltar nossos esforços para rever procedimentos, flexibilizar normas e substituir/diminuir as atividades que envolvem contatos estreitos, por ações remotas e digitais. Essa readequação reduziu nossas atividades de educação sanitária e capacitação de servidores e, como consequência o uso de insumos e materiais.

Da mesma forma, toda essa conjuntura tem dificultado a realização das aludidas atividades já que a diminuição do número de servidores em atividade, visto que os grupos de riscos não podem executar suas atividades de forma presencial, diminuiu nossa capacidade de trabalho a nível local, regional e central.

**3. Resultados obtidos:**

Os resultados ficaram muito abaixo do esperado, em face das circunstância imprevisíveis, fora de qualquer governança, em quaisquer níveis de governo, pelos motivos acima expostos

**DESCENTRALIZAÇÃO RECEBIDA**

**U.O: 19.017 - FUNDO DE INV. E APOIO AO PROGRAMA DE DESENV. DA PECUÁRIA LEITEIRA DO ESTADO**

**Programa: 2004 PROGRAMA DE DESENVOLVIMENTO DA PECUÁRIA LEITEIRA DE RONDÔNIA**

**Objetivo(s):**

Acompanhar os elos da cadeia produtiva do leite, identificando as limitações e gargalos da atividade no elo da produção, indústria e mercado, pesquisando tecnologias e facilidades para competir no mercado nacional e internacional.

**Indicador(s):**

Indicador	Unidade Medida	PPA 2020 - 2023		Índice Realizado 2020 (c)
		Índice Previsto 2021 (a)	Índice Previsto ao final do PPA	

Número de Projetos Atendidos no Ano. Un 3,00 5,00 1,00

Fonte.....: INCRA/SEAGRI/SEDAM

Índ. referência: 0,00

Periodicidade.....: Anual

Data apuração.....: 01/01/2019

Base geográfica.....: Estadual

Fórmula de cálculo: Somatório dos projetos atendidos no ano.



#### Dados Financeiros do Programa

Exercício	Previsto (Dotação Atualizada)		Realizado - Liquidado		Resultado = (Realizado/Previsto)
	R\$	% sobre total do PPA da U.O.	R\$	% sobre total liquidado pela U.O.	
2020	12.124.310,00	100,00	5.820.873,18	100,00	48,01
2021	5.914.337,00	100,00	375,00	100,00	0,01
2022	-	0,00	-	0,00	0,00
2023	-	0,00	-	0,00	0,00

#### EXECUÇÃO ORÇAMENTÁRIA DO PROGRAMA

a. Orçamento Inicial (R\$)	b. Orçamento Atualizado (R\$)	c. Dotação Suplementada = (b-a)	% = (c/a)	e. Dotação Empenhada (R\$)	% = (e/b)	g. Dotação Liquidada (R\$)	% = (g/b)
5.914.337,00	5.914.337,00	0,00	0,00	2.165.274,84	36,61	375,00	0,00

#### Considerações do programa - SEPOG/GMA

O programa é constituído de 1(ação), e sua execução embora o empenhado esteja com 36,61% de sua dotação atualizada, a Liquidada está com percentual ínfimo. .

#### Ação: 20.608.1087 - PROMOVER A CADEIA PRODUTIVA DO AGRONEGÓCIO LEITE

Finalidade: Apoiar a promoção de ações para o desenvolvimento da cadeia produtiva do agronegócio do Estado de Rondônia com objetivo de aumentar a produtividade e a qualidade da produção de leite.

Descrição do Produto: Projetos apoiados

METAS FINANCEIRA E FÍSICA						RESULTADOS			
PROGRAMADA(Crédito Disponível)		REALIZADA				Empenhado/ Programado (%)	Liquidado/ Programado (%)	(*) Índice de desempenho	
Orçamentário	% do Total Programa	No Quadrimestre		Até o Quadrimestre					
		Empenhado	Liquidado	Empenhado	Liquidado				
R\$	5.914.337,00	100,00	2.165.274,84	375,00	2.165.274,84	375,00	36,61	0,01	NM
Un	3,00		0,00		0,00				

#### Análise da ação pela U.O.

##### 1. Restrições identificadas:

Não Informado pela Unidade

##### 2. Situação atual:

As ações planejadas para esse 1º quadrimestre, foram iniciadas, porém não alcançaram o objetivo para estes meses iniciais. Esperamos que no possamos alcança-las, nos próximos meses subsequentes.

##### 3. Resultados obtidos:

Não foram obtidos resultados com as ações em desenvolvimento.

#### DESCENTRALIZAÇÃO RECEBIDA

U.O: 19.023 - AGÊNCIA DE DEFESA SANITÁRIA AGROSILVOPASTORIL DO ESTADO DE RONDÔNIA



**Programa: 2096 PROGRAMA ESTADUAL DE DEFESA AGROPECUÁRIA**

**Objetivo(s):**

Promover a sanidade agropecuária, mantendo a situação das zonas livres de pragas/doenças através das ações de prevenção e controle.

**Indicador(s):**

Indicador	Unidade Medida	PPA 2020 - 2023		Índice Realizado 2020 (c)
		Índice	Índice Previsto	
		Previsto 2021 (a)	ao final do PPA	

Índice de Manutenção de Áreas Livres de Doenças-IMALD (GDSA-IDARON) % 100,00 100,00 100,00

Fonte.....: Gerência de Defesa Sanitária Animal - GDSA/IDARON

Índ. referência: 100,00

Periodicidade.....: Anual

Data apuração.....: 31/12/2018

Base geográfica.....: Estadual

Fórmula de cálculo:  $IMALD = ((TMRLFA) * P1) + ((TMRRI-EEB) * P2) + ((TMALD-NC) * P3) + ((TMALIA) * P4) + ((TMALPSC) * P5) / (P1+P2+P3+P4+P5)$

Sendo que: (TMRLFA - Taxa de Manutenção de Rebanho Livre de Febre Aftosa; TMRRI-EEB - Taxa de Manutenção de Rebanho com Risco Insignificante para EEB; TMALD-NC - Taxa de Manutenção de Animais Livres da Doença de NewCastle; TMALIA - Taxa de Manutenção de Animais Livres de Influenza Aviária; TMALPSC - Taxa de Manutenção de Animais Livres de Peste Suína Clássica); Pesos ( P1 = 4; P2 = 2; P3 = 1; P4 = 1; P5 = 2).

Índice de Controle de Doenças na Produção Animal-ICDPA (GDSA -IDARON) % 99,98 99,99 100,00

Fonte.....: Gerência de Defesa Sanitária Animal - GDSA/IDARON

Índ. referência: 99,98

Periodicidade.....: Anual

Data apuração.....: 31/12/2018

Base geográfica.....: Estadual

Fórmula de cálculo:  $ICDPA = ((TFRHS)*P1) + ((TFMS)*P2) + ((TFAIES)*P3) / (P1+P2+P3)$

Sendo que: (TFRHS - Taxa de Focos de Raiva dos Herbívoros Saneados; TFMS - Taxa de Focos de Mormo Saneados; TFAIES - Taxa de Focos de AIE Saneados); Pesos (P1 = 4; P2 = 4; P3 = 2).

Porcentagem de Notificação de Suspeitas de Doenças Atendidas no Prazo Legal (Síndrome Vesicular) - NSDAPL (GDSA - IDARON) % 92,00 94,00 97,00

Fonte.....: Gerência de Defesa Sanitária Animal - GDSA/IDARON

Índ. referência: 90,00

Periodicidade.....: Anual

Data apuração.....: 31/12/2018

Base geográfica.....: Estadual

Fórmula de cálculo:  $NSDAPL = ((TSV)*P1) + ((THS)*P2) + ((TRNA)*P3) + ((TACSN)*P4) / (P1+P2+P3+P4)$

Sendo que: (TSV - Taxa de Atendimento de casos de Síndrome Vesicular no prazo legal; THS - Taxa de Atendimento de casos de Hemorrágica de Suínos no prazo legal; TRNA - Taxa de Atendimento de casos de Respiratória e nervosa das aves no prazo legal; TACSN - Taxa de Atendimento de casos de Síndrome nervosa no prazo legal); Pesos: (P1 = 6; P2 = 2; P3 = 1; P4 = 1).

Índice de Manutenção de Áreas Livres de Pragas - IMALP (GIDSV - IDARON) % 100,00 100,00 87,00

Fonte.....: Gerência de Inspeção e Defesa Sanitária Vegetal - GIDSV

Índ. referência: 100,00

Periodicidade.....: Anual

Data apuração.....: 31/12/2018

Base geográfica.....: Estadual

Fórmula de cálculo:  $IMALP = [(IP-PMC*P1)+(IP-PMCa*P2)+(IP-PAIC*P3)+(IP-PGC*P4)+(IP-PAP*P5)] / (P1+P2+P3+P4+P5)$

Sendo que: (IP-PMC) - Programa de Prevenção da Monilíase do Cacaueiro; (IP-PMCa) - Programa de Prevenção da Mosca da Carambola; (IP-PAIC) - Programa de Prevenção do Ácaro Hindú dos Citrus; (IP-PGC) - Programa de Prevenção do HLB-Greening dos Citrus; (IP-PAP) - Programa de Prevenção do Amaranthus Palmeri da Soja, Algodão e Milho. Pesos: (P1 = 3; P2 = 2; P3 = 0,5; P4 = 0,5; P5 = 4).

Índice de Controle de Pragas na Produção Vegetal - ICPPV % 83,00 87,00 72,00



**GOVERNO DO ESTADO DE RONDÔNIA**  
**Secretaria de Estado do Planejamento, Orçamento e Gestão - SEPOG**  
**Sistema de Planejamento Governamental (SIPLAG)**

**Monitoramento Quadrimestral do Exercício 2021**

**Período: janeiro a abril 2021**

(GIDSV-IDARON)

**Fonte.....:** Gerência de Inspeção e Defesa Sanitária Vegetal - GIDSV/IDARON **Índ. referência:** 78,83  
**Periodicidade.....:** Anual **Data apuração.....:** 31/12/2018  
**Base geográfica.....:** Estadual  
**Fórmula de cálculo:**  $ICPPV = [(IP-PCFAS \cdot P1) + (IP-IPCCC \cdot P2) + (IP-IPPCC \cdot P4) + (IP-IPPIPI \cdot P5)] / (P1 + P2 + P3 + P4)$  Sendo que: (IP-PCFAS) - Programa de Controle da Ferrugem Asiática da Soja; (IP-IPCCC) - Programa de Controle do Cancro Cítrico; (IP-IPPCC) - Programa de Controle do Bicudo do Algodoeiro; (IP-IPPIPI) - Programa de Identificação de Pragas de Interesse); Pesos: (P1 = 4; P2 = 3; P3 = 1,5; P4 = 1,5).

Índice de Conformidade de Produtos e Sub Produtos de Origem Vegetal - ICPOV (GIDSV - IDARON)	%	95,00	97,00	71,00
--	---	-------	-------	-------

**Fonte.....:** Gerência de Inspeção e Defesa Sanitária Vegetal - GIDSV **Índ. referência:** 93,00  
**Periodicidade.....:** Anual **Data apuração.....:** 31/12/2018  
**Base geográfica.....:** Estadual  
**Fórmula de cálculo:**  $ICPOV = [(IPCG \cdot P1) + (IPCC \cdot P2) + (IPCEPV \cdot P3)] / (P1 + P2 + P3)$  Sendo que: ((IPCG) - Programa de Classificação de Produtos de Origem Vegetal - Grãos; (IPCC) - Programa de Classificação de Produtos de Origem Vegetal - CAFÉ; (IPCEPV) - Programa de Certificação da Produção Vegetal); Pesos: (P1 = 3; P2 = 3; P3 = 4).

Índice de Conformidade de Insumos Agrícolas - ICIA (GIDSV- IDARON)	%	85,00	90,00	96,00
--	---	-------	-------	-------

**Fonte.....:** Gerência de Inspeção e Defesa Sanitária Vegetal - GIDSV **Índ. referência:** 80,42  
**Periodicidade.....:** Anual **Data apuração.....:** 31/12/2018  
**Base geográfica.....:** Estadual  
**Fórmula de cálculo:**  $ICIA = IPCFA$  Sendo que: IPCFA - Programa de Conformidade e Fiscalização do uso de Agrotóxicos

Índice de Conformidade de Matérias Primas Agrícolas - ICMPA (GIDSV - IDARON)	%	80,00	90,00	145,00
--	---	-------	-------	--------

**Fonte.....:** Gerência de Inspeção e Defesa Sanitária Vegetal - GIDSV **Índ. referência:** 70,00  
**Periodicidade.....:** Anual **Data apuração.....:** 31/12/2018  
**Base geográfica.....:** Estadual  
**Fórmula de cálculo:**  $ICMPA = [(IPCM \cdot P1) + (IPCS \cdot P2)] / (P1 + P2)$  Sendo que: (IPCM) - Programa de Conformidade Mudanças; (IPCS) - Programa de Conformidade de Sementes); Pesos (P1 = 6; P2 = 4).

Índice de Fiscalização de Trânsito na Defesa Vegetal - IFTDV (GIDSV - IDARON)	%	100,00	100,00	59,00
---	---	--------	--------	-------

**Fonte.....:** Gerência de Inspeção e Defesa Sanitária Vegetal - GIDSV **Índ. referência:** 100,00  
**Periodicidade.....:** Anual **Data apuração.....:** 31/12/2018  
**Base geográfica.....:** Estadual  
**Fórmula de cálculo:**  $IFTDV = IPFTPOV$  Sendo que: IPFTPOV - Índice Programa de Fiscalização de Trânsito de Produtos e Sub Produtos de Origem Vegetal.

Índice de Eficiência Administrativa - IEA (GIDSV - IDARON)	%	100,00	100,00	80,00
--	---	--------	--------	-------

**Fonte.....:** Gerência de Inspeção e Defesa Sanitária Vegetal - GIDSV **Índ. referência:** 100,00  
**Periodicidade.....:** Anual **Data apuração.....:** 31/12/2018  
**Base geográfica.....:** Estadual  
**Fórmula de cálculo:**  $IEA = IPGPE$  Sendo que: IPGPE - Índice de Programa de Gestão e Planejamento Estratégico

Promover a qualidade dos insumos agropecuários visando à melhoria da produtividade e competitividade da produção agropecuária com sustentabilidade ambiental.

**Indicador(s):**

Indicador	Unidade Medida	PPA 2020 - 2023		Índice Realizado 2020 (c)
		Índice Previsto 2021 (a)	Índice Previsto ao final do PPA	
Índice de Conformidade em Estabelecimentos com Inspeções Periódicas - ICEIP (GIPOA-IDARON)	%	80,00	85,00	24,00
<b>Fonte.....:</b> Gerência de Inspeção de Produtos de Origem Animal - GIPOA/IDARON			<b>Índ. referência:</b> 70,00	



**GOVERNO DO ESTADO DE RONDÔNIA**  
**Secretaria de Estado do Planejamento, Orçamento e Gestão - SEPOG**  
**Sistema de Planejamento Governamental (SIPLAG)**

**Monitoramento Quadrimestral do Exercício 2021**

**Período: janeiro a abril 2021**

**Periodicidade.....:** Anual **Data apuração.....:** 30/06/2019  
**Base geográfica.....:** Estadual  
**Fórmula de cálculo:**  $ICEIP = ((TCIUBC)*P1 + (TCIUBL)*P2 + (TCIUBO)*P3 + (TCIUBM)*P4 + (TCIUBP)*P5) + (TCAIP)*P6 / P1+P2+P3+P4+P5+P6$

Sendo que: (TCIUBC - Taxa de Conformidade na Inspeção de Unidade de Beneficiamento de Carne; TCIUBL - Taxa de Conformidade na Inspeção de Unidade de Beneficiamento de Leite; TCIUBO - Taxa de Conformidade na Inspeção de Unidade de Beneficiamento de Ovos; TCIUBM - Taxa de Conformidade na Inspeção de Unidade de Beneficiamento de Mel; TCIUBP - Taxa de Conformidade na Inspeção de Unidade de Beneficiamento de Pescado; Taxa de Conformidade nas Auditorias de Inspeção de Periódicas = TCAIP); Pesos (P1 = 1,5; P2= 4,5; P3 = 2; P4 = 0,5; P5 = 1,5; P6 = 0,5).

Índice de Conformidade em Estabelecimentos de Abate - % 84,00 88,00 39,00  
 ICEA (GIPOA-IDARON)

**Fonte.....:** Gerência de Inspeção e Defesa Sanitária Animal - GIDSA/IDARON **Índ. referência:** 80,00  
**Periodicidade.....:** Anual **Data apuração.....:** 30/06/2019  
**Base geográfica.....:** Estadual

**Fórmula de cálculo:**  $ICEA = ((TCIPEAB)*P1 + (TCIPEAS)*P2 + (TCIPEAA)*P3 + (TCAEP)*P4) / (P1+P2+P3+P4)$  Sendo que: (TCIPEAB = Taxa de Conformidade na Inspeção Permanente em Estabelecimento de Abate de Bovino; TCIPEAS - Taxa de Conformidade na Inspeção Permanente em Estabelecimento de Abate de Suíno; TCIPEAA - Taxa de Conformidade na Inspeção Permanente em Estabelecimento de Abate de Aves; TCAEP = Taxa de Conformidade em Auditorias de Estabelecimentos Permanentes); Pesos (P1 = 9; P2= 0,5; P3 = 0,5; P4 = 0,5).

**Dados Financeiros do Programa**

Exercício	Previsto (Dotação Atualizada)		Realizado - Liquidado		Resultado = (Realizado/Previsto)
	R\$	% sobre total do PPA da U.O.	R\$	% sobre total liquidado pela U.O.	
2020	11.131.504,22	9,14	3.055.660,84	3,19	27,45
2021	7.408.882,97	7,32	746.451,75	2,27	10,08
2022	-	0,00	-	0,00	0,00
2023	-	0,00	-	0,00	0,00

**EXECUÇÃO ORÇAMENTÁRIA DO PROGRAMA**

a. Orçamento Inicial (R\$)	b. Orçamento Atualizado (R\$)	c. Dotação Suplementada = (b-a)	% = (c/a)	e. Dotação Empenhada (R\$)	% = (e/b)	g. Dotação Liquidada (R\$)	% = (g/b)
6.512.900,00	7.408.882,97	895.982,97	13,75	968.672,68	13,07	746.451,75	10,07

**Considerações do programa - SEPOG/GMA**

O programa é composto por 03 (três) ações orçamentárias, as quais apresentaram baixa execução orçamentária/financeira no período, com o total de 10,08% de execução, porém com justificativas nos campos restrições e considerações. Este desempenho se deve à ação 2631, que apresentou melhor execução orçamentária/financeira em relação às demais ações. Recomendamos maior atenção por parte do gestor para o cumprimento das metas preestabelecidas no PPA para o restante do exercício. Houve a validação das ações comprovando que o Gestor tomou ciência das informações.

**Ação: 20.609.1276 - ASSEGURAR A AQUISIÇÃO DE BENS PERMANENTE**

Finalidade: Modernizar e Reequipar as Unidades, visando garantir a agilidade dos serviços e o atendimento dos usuários com qualidade e economia dos gastos.

Descrição do Produto: Bens permanente adquiridos

METAS FINANCEIRA E FÍSICA						RESULTADOS			
PROGRAMADA(Crédito Disponível)			REALIZADA			Empenhado/ Programado (%)	Liquidado/ Programado (%)	(*) Índice de desempenho	
Orçamentário	% do Total Programa	No Quadrimestre		Até o Quadrimestre					
		Empenhado	Liquidado	Empenhado	Liquidado				
R\$	34.000,00	0,46	21.801,14	0,00	21.801,14	0,00	64,12	0,00	NE
Un	176,00		0,00		0,00				

**Análise da ação pela U.O.**



GOVERNO DO ESTADO DE RONDÔNIA  
Secretaria de Estado do Planejamento, Orçamento e Gestão - SEPOG  
Sistema de Planejamento Governamental (SIPLAG)

Monitoramento Quadrimestral do Exercício 2021

Período: janeiro a abril 2021

**1. Restrições identificadas:**

FIN04 Problemas financeiros de outros entes envolvidos na execução.

**2. Situação atual:**

Ação com dotação orçamentária diminuta.

**3. Resultados obtidos:**

Entrega efetiva, nenhuma.

**Ação: 20.609.2631 - CONSOLIDAR AS AÇÕES DE INSPEÇÃO E DEFESA SANITÁRIA ANIMAL**

Finalidade: Manter e ampliar a sanidade animal, através da vigilância e defesa sanitária animal; a inspeção e classificação de produtos de origem animal, seus derivados, subprodutos e resíduos de valor econômico; e a fiscalização dos insumos e dos serviços usados nas atividades agropecuárias, buscando prevenir, controlar e erradicar doenças que possam causar danos à produtividade animal, à sanidade agropecuária, à economia do Estado e desenvolver as atividades de sua competência, constantes da Seção II do Decreto nº 5.741, de 30/03/2006, que regulamenta o Sistema Unificado de Atenção à Sanidade Agropecuária.

Descrição do Produto: Ações de vigilância, fiscalização e inspeção na defesa sanitária animal consolidada.

METAS FINANCEIRA E FÍSICA						RESULTADOS			
PROGRAMADA(Crédito Disponível)			REALIZADA			Empenhado/ Programado (%)	Liquidado/ Programado (%)	(*) Índice de desempenho	
Orçamentário		% do Total	No Quadrimestre		Até o Quadrimestre				
		Programa	Empenhado	Liquidado	Empenhado	Liquidado			
R\$	6.052.882,97	81,70	797.236,54	691.759,58	797.236,54	691.759,58	13,17	11,43	1.15
%	100,00		9,93		9,93				

**Análise da ação pela U.O.**

**1. Restrições identificadas:**

OUT02 Outras (especificar).

**2. Situação atual:**

O Estado de Rondônia se encontra em fase de transição para o status livre de febre aftosa sem vacinação, onde já obtivemos o reconhecimento nacional e aguardamos o internacional. Essa alteração de status sanitário indicou a necessidade de uma remodelagem de diversos procedimentos adotados para prevenção e vigilância da febre aftosa.

Em decorrência da suspensão da vacinação contra essa doença no rebanho bovino e bubalino rondoniense, a IDARON está revendo os critérios e apontamentos de propriedades de maior risco para a febre aftosa, o que irá desaguar em outras estratégias de enfrentamento e mitigação do risco, que devem estar em consonância com as diretrizes do MAPA e da OIE. Diante desse fato, houve prejuízo na análise referente ao quantitativo de propriedades de maior risco para a febre aftosa: "Vigi-Prop.Risco".

No que concerne à vacinação: "Fisca-Vacinação PNEFA", informamos que foi suspensa oficialmente a vacinação contra Febre Aftosa em todo o território rondoniense. Essa mudança de estratégia foi realizada em atendimento à Instrução Normativa do MAPA nº 36, de 29 de abril de 2020, que proíbe a manutenção, comercialização e uso da vacina de febre aftosa no Estado de Rondônia. Desta forma, como não houve etapa de vacinação contra febre aftosa em 2020, conseqüentemente não houve atividade de vacinação assistida e fiscalização dessa atividade pela IDARON, o que prejudicou a composição do indicador desta Ação: "vacinações assistidas e ou fiscalizadas de bovinos e bubalinos contra febre aftosa".

No que tange à fiscalização aérea: "Vig-PatruAereo", haverá a retomada das atividades a partir de 2021, haja vista que a nova aeronave, adquirida para tal finalidade, foi adaptada para ser utilizada no patrulhamento aéreo.

Cabe ainda esclarecer que, por conta dos impactos negativos oriundos da pandemia da COVID-19, ocorreu significativa diminuição e/ou interrupção de atividades executadas pelas unidades da Agência IDARON, atingindo as áreas de educação sanitária: "Vig-Educ.Sanit.", e fiscalização: "Vig-Suideos", "Fisca-Horas" e "Fisca-Alim.Rum".

**3. Resultados obtidos:**

Os resultados finalísticos ficaram aquém da expectativa, em face das circunstâncias imprevisíveis, fora de qualquer governança, em quaisquer níveis de governo, pelos motivos acima expostos. Além disso, é importante frisar que a defesa sanitária animal passa por mudanças significativas.

**Ação: 20.609.2634 - CONSOLIDAR AS AÇÕES DE INSPEÇÃO E DEFESA SANITÁRIA VEGETAL**

Finalidade: Manter e ampliar a sanidade vegetal, através da vigilância e defesa sanitária vegetal com ações de fiscalização, inspeção e classificação de produtos de origem vegetal, seus derivados, subprodutos e resíduos de valor econômico

Descrição do Produto: Ações de vigilância e fiscalização, na defesa sanitária vegetal consolidada.

METAS FINANCEIRA E FÍSICA						RESULTADOS		
---------------------------	--	--	--	--	--	------------	--	--



**GOVERNO DO ESTADO DE RONDÔNIA**  
**Secretaria de Estado do Planejamento, Orçamento e Gestão - SEPOG**  
**Sistema de Planejamento Governamental (SIPLAG)**

**Monitoramento Quadrimestral do Exercício 2021**

**Período: janeiro a abril 2021**

PROGRAMADA(Crédito Disponível)		REALIZADA				Empenhado/ Programado (%)	Liquidado/ Programado (%)	(*) Índice de desempenho	
Orçamentário	% do Total	No Quadrimestre		Até o Quadrimestre					
		Empenhado	Liquidado	Empenhado	Liquidado				
R\$	1.322.000,00	17,84	149.635,00	54.692,17	149.635,00	54.692,17	11,32	4,14	0,13
%	100,00		31,78		31,78				

**Análise da ação pela U.O.**

**1. Restrições identificadas:**

OUT02 Outras (especificar).

**2. Situação atual:**

As atividades presenciais ordinárias da IDARON, relacionadas à inspeção e defesa sanitária vegetal, sofreram detrimento considerável, em face das medidas restritivas imposta pela Pandemia da COVID-19, e a decretação de situação de emergência no âmbito da saúde pública no Estado de Rondônia.

Diante dessa conjuntura, houve a necessidade de adaptar as ações dos programas de defesa sanitária vegetal às políticas públicas com vistas a minimizar a proliferação da doença no meio social.

Neste sentido, tivemos que voltar nossos esforços para rever procedimentos, flexibilizar normas e substituir/diminuir as atividades que envolvem contatos estreitos, por ações remotas e digitais. Essa readequação reduziu as atividades de fiscalização a campo e, como consequência o uso de insumos e materiais.

Da mesma forma, toda essa conjuntura tem dificultado a realização das várias atividades de gerenciamento, coordenação e execução, já que a diminuição do número de servidores em atividade, visto que os grupos de riscos não podem executar suas atividades de forma presencial, diminuiu nossa capacidade de trabalho a nível local, regional e central.

É importante frisar que foram asseguradas todas as atividades essenciais para manter a segurança sanitária da agricultura do Estado, através da promoção ordenada e direcionada de esforços dos setores envolvidos de forma a robustecer a capacidade técnica de resposta às demandas.

**3. Resultados obtidos:**

Os resultados finalísticos ficaram muito aquém da expectativa, em face das circunstância imprevisíveis, fora de qualquer governança, em quaisquer níveis de governo, pelos motivos acima expostos.

**DESCENTRALIZAÇÃO RECEBIDA**

**U.O: 19.025 - ENTIDADE AUTÁRQUICA DE ASSISTÊNCIA TÉCNICA E EXTENSÃO RURAL DO ESTADO DE RONDÔNIA**

**Programa: 2024 FORTALECIMENTO DA AGRICULTURA FAMILIAR**

**Objetivo(s):**

Promover atendimento aos agricultores familiares, assentados e suas organizações através da Assistência Técnica e Extensão Rural e apoiar o processo produtivo com insumos, materiais, máquinas e equipamentos, visando o Desenvolvimento Sustentável e inclusão social (com redução das desigualdades sociais, geração e distribuição de renda, geração de postos de trabalhos, combate à pobreza e extrema pobreza).

**Indicador(s):**

Indicador	Unidade Medida	PPA 2020 - 2023		Índice Realizado 2020 (c)
		Índice Previsto 2021 (a)	Índice Previsto ao final do PPA	
Atendimento a Agricultores Familiares	Un	136266,00	147000,00	123228,00

**Fonte.....:** Emater-RO

**Índ. referência:** 127823,00

**Periodicidade.....:** Anual

**Data apuração.....:** 03/07/2019

**Base geográfica.....:** Estadual

**Fórmula de cálculo:** Índice de Atendimento aos Agricultores Familiares (IAAF) = número de atendimentos anual dividido pelo número de atendimento do ano anterior.

IAAF 2020 = 131.658/127823 = 1,030

IAAF 2021 = 136.266,00/131.658,00 = 1,035

IAAF 2022 = 141.444,00/136.266,00 = 1,038

IAAF 2023 = 147.000,00/141.444,00 = 1,04



Monitoramento Quadrimestral do Exercício 2021

Período: janeiro a abril 2021

Dados Financeiros do Programa

Exercício	Previsto (Dotação Atualizada)		Realizado - Liquidado		Resultado = (Realizado/Previsto)
	R\$	% sobre total do PPA da U.O.	R\$	% sobre total liquidado pela U.O.	
2020	17.681.916,01	14,88	1.880.134,10	2,09	10,63
2021	5.408.543,00	5,90	146.621,23	0,58	2,71
2022	-	0,00	-	0,00	0,00
2023	-	0,00	-	0,00	0,00





Monitoramento Quadrimestral do Exercício 2021

Período: janeiro a abril 2021

### EXECUÇÃO ORÇAMENTÁRIA DO PROGRAMA

a. Orçamento Inicial (R\$)	b. Orçamento Atualizado (R\$)	c. Dotação Suplementada = (b-a)	% = (c/a)	e. Dotação Empenhada (R\$)	% = (e/b)	g. Dotação Liquidada (R\$)	% = (g/b)
1.552.921,00	5.408.543,00	3.855.622,00	248,28	830.838,60	15,36	146.621,23	2,71

#### Considerações do programa - SEPOG/GMA

O programa é composto por 02 (duas) ações orçamentárias, as quais apresentaram baixa execução orçamentária/financeira no período, com o total de 2,71% de execução, porém com justificativas nos campos restrições e considerações, houve alteração orçamentária no percentual de 248,28% em relação a dotação inicial prevista. Recomendamos maior atenção por parte do gestor para o cumprimento das metas preestabelecidas no PPA para o restante do exercício. Houve a validação das ações comprovando que o Gestor tomou ciência das informações.

#### Ação: 20.122.1447 - REFORMA E AMPLIAÇÃO DE UNIDADES DE ASSISTÊNCIA TÉCNICA

Finalidade: Realizar Ampliação, Reconstrução, Restauração, Modificação e manutenção nas Unidades Operacionais da EMATER-RO, distribuídas nos 52 Municípios do Estado, visando melhorar o atendimento aos agricultores familiares, assentados e suas organizações através da Assistência Técnica e Extensão Rural, para realizar as reformas e ampliações necessárias.

Descrição do Produto: Unidades operacionais reformadas

METAS FINANCEIRA E FÍSICA						RESULTADOS		
PROGRAMADA(Crédito Disponível)		REALIZADA				Empenhado/ Programado (%)	Liquidado/ Programado (%)	(*) Índice de desempenho
Orçamentário	% do Total	No Quadrimestre		Até o Quadrimestre				
	Programa	Empenhado	Liquidado	Empenhado	Liquidado			
R\$	600.000,00	11,09	0,00	0,00	0,00	0,00	0,00	NE
Un	5,00		0,00		0,00			

#### Análise da ação pela U.O.

##### 1. Restrições identificadas:

ADM02 Atividades dependentes de articulação com outras unidades administrativas.

##### 2. Situação atual:

A execução do projeto está em fase de licitação.

##### 3. Resultados obtidos:

Não houve execução física desta Ação

#### Ação: 20.606.2019 - PROMOVER ASSISTÊNCIA TÉCNICA E EXTENSÃO RURAL

Finalidade: Garantir a prestação dos Serviços de Assistência Técnica e Extensão Rural, bem como a disponibilização de insumos, material, máquinas e equipamento apropriados ao processo produtivo junto aos Agricultores Familiares e suas famílias.

Descrição do Produto: Atendimento a Agricultores familiares e Assentados

METAS FINANCEIRA E FÍSICA						RESULTADOS			
PROGRAMADA(Crédito Disponível)		REALIZADA				Empenhado/ Programado (%)	Liquidado/ Programado (%)	(*) Índice de desempenho	
Orçamentário	% do Total	No Quadrimestre		Até o Quadrimestre					
	Programa	Empenhado	Liquidado	Empenhado	Liquidado				
R\$	4.808.543,00	88,91	830.838,60	146.621,23	830.838,60	146.621,23	17,28	3,05	0,10
Un	136266,00		40600,00		40600,00				

#### Análise da ação pela U.O.

##### 1. Restrições identificadas:

OUT02 Outras (especificar).

##### 2. Situação atual:

A finalidade da Ação é finalística, atender os agricultores familiares nos eixos econômico, social, ambiental, bem como levar as políticas públicas do governo estadual e federal. Em função da pandemia e estado de calamidade decretado pelo governo, as estratégias de Assistência técnica e Extensão Rural foram ampliadas, utilizando as redes sociais, onde 40% do público atendido tem acesso a internet. o que proporcionou o atendimento aos agricultores familiares.

Na execução foram adquiridos combustível, peças e manutenção de veículos, gêneros alimentícios para as atividades de campo. A execução orçamentária ficou aquém do esperado em função da pandemia, onde os trabalhos presenciais foram reduzidos. Com relação ao



**GOVERNO DO ESTADO DE RONDÔNIA**  
**Secretaria de Estado do Planejamento, Orçamento e Gestão - SEPOG**  
**Sistema de Planejamento Governamental (SIPLAG)**

**Monitoramento Quadrimestral do Exercício 2021**

**Período: janeiro a abril 2021**

empenhado e liquidado foi bem sucedida esta atividade.

**3. Resultados obtidos:**

Os resultados alcançados foram atendimento 40.600 Agricultores familiares, distribuídos nas dez regiões administrativas. Abrangendo os eixos econômico, social e ambiental.

O atendimento aos agricultores familiares vão proporcionar um incremento na renda bruta da família, bem como Desenvolvimento Sustentável, que será possível ser mensurado no final do ano de 2021.

Está Ação também tem como resultado o cadastramento de 13.045 agricultores familiares, que estabelece o marco zero, ou seja, a situação em como se encontra as unidades produtivas, facilitando assim estabelecer indicadores de efetividade do Serviço de Assistência Técnica e Extensão Rural, bem como o planejamento. Ver site da Emater-RO painel de resultados - <http://www.emater.ro.gov.br/ematerro/painel-de-resultados/>

Como um dos resultados alcançados pelo serviço da Emater-RO, diz respeito a renda média bruta anual pro unidade produtiva em 2019 - R\$ 48.930,58 e em 2020 a renda média bruta anual pro unidade produtiva foi de R\$ 74.510,30, proporcionando um incremento de R\$ R\$ 25.579,72, ou seja, incremento de 52,3%.

No que se refere ao investimento do governo na Emater-RO, correlacionando com a média de renda bruta anual em 2020, dá uma margem de contribuição de 1/11,25, ou seja, para cada unidade de recurso investida na Emater-RO teve um retorno por parte dos agricultores de 11,25, sem levar em consideração os aspectos sociais e ambientais.

Valor bruto da produção anual por parte dos agricultores assistidos pela Emater-RO em 2020 - R\$ R\$ 1.009.912.588,73

**DESCENTRALIZAÇÃO RECEBIDA**

**U.O: 21.001 - SECRETARIA DE ESTADO DA JUSTIÇA**

**Programa: 2102 MELHORIA E HUMANIZAÇÃO DO SISTEMA PRISIONAL**

**Objetivo(s):**

Proporcionar aos apenados tratamentos e condições básicas de dignidade humana e melhorar o sistema prisional de modo geral.

**Indicador(s):**

Indicador	Unidade Medida	PPA 2020 - 2023		Índice Realizado 2020 (c)
		Índice Previsto 2021 (a)	Índice Previsto ao final do PPA	
Ampliar a capacidade de vagas do sistema prisional	Un	1155,00	687,00	388,00

**Fonte.....:** COORDENADORIA DO SISTEMA PRISIONAL

**Índ. referência:** 6354,00

**Periodicidade.....:** Anual

**Data apuração.....:** 30/07/2019

**Base geográfica.....:** Estadual

**Fórmula de cálculo:** Número de Vagas Geradas

**Dados Financeiros do Programa**

Exercício	Previsto (Dotação Atualizada)		Realizado - Liquidado		Resultado = (Realizado/Previsto)
	R\$	% sobre total do PPA da U.O.	R\$	% sobre total liquidado pela U.O.	
2020	88.666.499,03	31,34	68.588.716,47	29,55	77,36
2021	64.460.431,00	27,49	13.880.802,27	21,36	21,53
2022	-	0,00	-	0,00	0,00
2023	-	0,00	-	0,00	0,00

**EXECUÇÃO ORÇAMENTÁRIA DO PROGRAMA**

a. Orçamento Inicial (R\$)	b. Orçamento Atualizado (R\$)	c. Dotação Suplementada = (b-a)	% = (c/a)	e. Dotação Empenhada (R\$)	% = (e/b)	g. Dotação Liquidada (R\$)	% = (g/b)
46.823.431,00	64.460.431,00	17.637.000,00	37,66	24.433.188,40	37,90	13.880.802,27	21,53

**Considerações do programa - SEPOG/GMA**

Programa finalístico da SEJUS, apresentando ações orçamentárias com baixa execução financeira, entretanto, a meta física está sendo alcançada, conforme informações da Unidade. Há possibilidade de existir inconsistências nas informações inseridas da Ação 2250, a qual atingiu quase 50% de sua meta física gastando somente 0,07% de seu orçamento.

**Ação Prioritária: 14.421.1001 - CONSTRUIR, REFORMAR E AMPLIAR AS UNIDADES PRISIONAIS DO ESTADO**



GOVERNO DO ESTADO DE RONDÔNIA  
Secretaria de Estado do Planejamento, Orçamento e Gestão - SEPOG  
Sistema de Planejamento Governamental (SIPLAG)

Monitoramento Quadrimestral do Exercício 2021

Período: janeiro a abril 2021

Finalidade: Construção e ampliação de unidades prisionais visando a expansão e modernização do sistema penitenciário.

Descrição do Produto: Unidades prisionais construídas e reformadas

METAS FINANCEIRA E FÍSICA						RESULTADOS		
PROGRAMADA(Crédito Disponível)		REALIZADA				Empenhado/ Programado (%)	Liquidado/ Programado (%)	(*) Índice de desempenho
Orçamentário	% do Total	No Quadrimestre		Até o Quadrimestre				
	Programa	Empenhado	Liquidado	Empenhado	Liquidado			
R\$	2.360.000,00	3,66	0,00	0,00	0,00	0,00	0,00	NE
Un	8,00		0,00		0,00			

**Análise da ação pela U.O.**

**1. Restrições identificadas:**

OUT02 Outras (especificar).

**2. Situação atual:**

A ação é dotada de recursos para investimento na redução do déficit de vagas no sistema prisional de Rondônia. Aguarda tratativas com corpo técnico de engenharia para encaminhamento dos projetos em curso.

**3. Resultados obtidos:**

Aguarda tratativas com corpo técnico de engenharia para encaminhamento dos projetos em curso.

**Ação: 14.421.1470 - PREVENIR E ENFRENTAR A COVID-19 NO SISTEMA PRISIONAL**

Finalidade: Disponibilizar materiais e insumos para o enfrentamento da pandemia do coronavírus no sistema prisional.

Descrição do Produto: Unidades Atendidas

METAS FINANCEIRA E FÍSICA						RESULTADOS		
PROGRAMADA(Crédito Disponível)		REALIZADA				Empenhado/ Programado (%)	Liquidado/ Programado (%)	(*) Índice de desempenho
Orçamentário	% do Total	No Quadrimestre		Até o Quadrimestre				
	Programa	Empenhado	Liquidado	Empenhado	Liquidado			
R\$	200.000,00	0,31	0,00	0,00	0,00	0,00	0,00	NE
Un	0,00		0,00		0,00			

**Análise da ação pela U.O.**

**1. Restrições identificadas:**

Não Informado pela Unidade

**2. Situação atual:**

A ação foi criada para obter maior controle da utilização dos recursos despendido com o enfrentamento e prevenção da pandemia COVID-19 no sistema prisional de Rondônia. Foi necessário realizar remanejamento no primeiro quadrimestre.

**3. Resultados obtidos:**

No primeiro quadrimestre a ação foi criada, dotada de recurso via remanejamento e a partir de então será utilizada nos processos que estão em tramitação.

**Ação: 14.128.2096 - FORMAR, QUALIFICAR E CAPACITAR RECURSOS HUMANOS**

Finalidade: Promover e incentivar o treinamento, formação e aperfeiçoamento dos servidores, conselheiros e dirigentes das Unidades, adotando medidas que assegurem atualizações dos conhecimentos em áreas e temas que apoiem, auxiliem e subsidiem tomadas de decisões.

Descrição do Produto: Servidores, Conselheiros e Dirigentes formados, capacitados e qualificados

METAS FINANCEIRA E FÍSICA						RESULTADOS			
PROGRAMADA(Crédito Disponível)		REALIZADA				Empenhado/ Programado (%)	Liquidado/ Programado (%)	(*) Índice de desempenho	
Orçamentário	% do Total	No Quadrimestre		Até o Quadrimestre					
	Programa	Empenhado	Liquidado	Empenhado	Liquidado				
R\$	230.000,00	0,36	28.000,00	15.625,00	28.000,00	15.625,00	12,17	6,79	0,55
Un	568,00		70,00		70,00				

**Análise da ação pela U.O.**



GOVERNO DO ESTADO DE RONDÔNIA  
Secretaria de Estado do Planejamento, Orçamento e Gestão - SEPOG  
Sistema de Planejamento Governamental (SIPLAG)

Monitoramento Quadrimestral do Exercício 2021

Período: janeiro a abril 2021

**Análise da ação pela U.O.**

**1. Restrições identificadas:**

Não Informado pela Unidade

**2. Situação atual:**

A ação é dotada de recursos para ampliar a atuação da ESCOLA ESTADUAL DE SERVIÇOS PENAIIS com a promoção de cursos de aperfeiçoamento da tropa de policiais penais.

**3. Resultados obtidos:**

Mesmo com o contexto de pandemia que limitam as atividades em grupo, a ESEP atuou através de cursos de aperfeiçoamento continuado com servidores dos municípios de JARU e PORTO VELHO.

**Ação: 14.421.2250 - SEGURANÇA PARA RECOMEÇAR – SISTEMA PENITENCIÁRIO**

Finalidade: Promover a profissionalização e o desenvolvimento do apenado, com ações de ressocialização e trabalho para oportunizar escolhas mais conscientes e transformadoras para a efetiva inserção social.

Descrição do Produto: Presos Profissionalizados

METAS FINANCEIRA E FÍSICA						RESULTADOS			
PROGRAMADA(Crédito Disponível)			REALIZADA				Empenhado/ Programado (%)	Liquidado/ Programado (%)	(*) Índice de desempenho
Orçamentário		% do Total	No Quadrimestre		Até o Quadrimestre				
		Programa	Empenhado	Liquidado	Empenhado	Liquidado			
R\$	551.000,00	0,85	94.282,78	371,98	94.282,78	371,98	17,11	0,07	0,00
Un	963,00		474,00		474,00				

**Análise da ação pela U.O.**

**1. Restrições identificadas:**

OUT02 Outras (especificar).

**2. Situação atual:**

A ação é dotada de recursos para ampliação dos postos de trabalho e vagas de estudo para os reeducandos internos do sistema prisional de Rondônia, através da Gerência de Reinserção Social.

**3. Resultados obtidos:**

No quadrimestre foram adquiridos insumos para os ateliês de costura onde são confeccionados uniformes e outros itens através da mãe de obra reeducanda.

**Ação: 14.421.2818 - GARANTIR A GESTÃO COMPARTILHADA DO SISTEMA PENITENCIÁRIO**

Finalidade: Promover o desenvolvimento do Sistema Penitenciário, assegurando condições dignas a todos os que se encontram privados de liberdade.

Descrição do Produto: Unidades parceiras atendidas

METAS FINANCEIRA E FÍSICA						RESULTADOS			
PROGRAMADA(Crédito Disponível)			REALIZADA				Empenhado/ Programado (%)	Liquidado/ Programado (%)	(*) Índice de desempenho
Orçamentário		% do Total	No Quadrimestre		Até o Quadrimestre				
		Programa	Empenhado	Liquidado	Empenhado	Liquidado			
R\$	2.150.000,00	3,34	500.947,89	500.947,89	500.947,89	500.947,89	23,30	23,30	0,46
Un	2,00		1,00		1,00				

**Análise da ação pela U.O.**

**1. Restrições identificadas:**

Não Informado pela Unidade

**2. Situação atual:**

A ação é dotada de recursos para repasses a Instituições privadas parceiras que atuam na gestão do sistema penitenciário.

**3. Resultados obtidos:**

No quadrimestre foi repassado valor para a ASSOCIAÇÃO DE PROTEÇÃO E ASSISTÊNCIA AOS CONDENADOS - APAC de JI PARANÁ que possui 60 internos ressocializando em sua atual estrutura.

**Ação: 14.421.2893 - FORNECER ALIMENTAÇÃO PARA POPULAÇÃO CARCERÁRIA**



GOVERNO DO ESTADO DE RONDÔNIA  
Secretaria de Estado do Planejamento, Orçamento e Gestão - SEPOG  
Sistema de Planejamento Governamental (SIPLAG)

Monitoramento Quadrimestral do Exercício 2021

Período: janeiro a abril 2021

Finalidade: Prover as necessidades básicas referente a distribuição de Alimentação para a população Carcerária

Descrição do Produto: Alimentação fornecida a população carcerária

METAS FINANCEIRA E FÍSICA						RESULTADOS			
PROGRAMADA(Crédito Disponível)		REALIZADA				Empenhado/ Programado (%)	Liquidado/ Programado (%)	(*) Índice de desempenho	
Orçamentário	% do Total	No Quadrimestre		Até o Quadrimestre					
	Programa	Empenhado	Liquidado	Empenhado	Liquidado				
R\$	34.029.431,00	52,79	11.603.966,48	7.792.812,59	11.603.966,48	7.792.812,59	34,10	22,90	0,22
%	100,00		100,00		100,00				

**Análise da ação pela U.O.**

**1. Restrições identificadas:**

Não Informado pela Unidade

**2. Situação atual:**

A ação é dotada de recursos para fornecimento de alimentação preparada que é servida a população prisional de Rondônia.

**3. Resultados obtidos:**

Todos os internos do sistema prisional do Estado foram atendidos com a distribuição de alimentação (desjejum, almoço, jantar e lanches - onde couber), balanceados e pontualmente.

**Ação: 14.421.2950 - ASSEGURAR ASSISTÊNCIA MÉDICA AOS APENADOS**

Finalidade: Assegurar assistência médica aos reeducandos.

Descrição do Produto: Internos Atendidos

METAS FINANCEIRA E FÍSICA						RESULTADOS			
PROGRAMADA(Crédito Disponível)		REALIZADA				Empenhado/ Programado (%)	Liquidado/ Programado (%)	(*) Índice de desempenho	
Orçamentário	% do Total	No Quadrimestre		Até o Quadrimestre					
	Programa	Empenhado	Liquidado	Empenhado	Liquidado				
R\$	365.000,00	0,57	227.931,04	84.172,11	227.931,04	84.172,11	62,45	23,06	0,23
%	100,00		100,00		100,00				

**Análise da ação pela U.O.**

**1. Restrições identificadas:**

Não Informado pela Unidade

**2. Situação atual:**

A ação é dotada de recursos para manutenção dos atendimentos de saúde nas demandas internas das unidades

**3. Resultados obtidos:**

Dentro das limitações existentes no sistema de saúde do Estado, os reeducandos tem sido atendidos através da estrutura da gerência de saúde do sistema prisional em parcerias com a Secretaria de Saúde do Estado e Município. No quadrimestre foram adquiridos insumos que são utilizados pelos profissionais como termômetros, aventais, luvas, bem como mantido o serviço odontológico.

**Ação: 14.421.2953 - ASSEGURAR O FUNCIONAMENTO DAS UNIDADES PRISIONAIS**

Finalidade: Promover o desenvolvimento do sistema prisional, assegurando condições dignas a todos os que se encontram sob custódia do Estado.

Descrição do Produto: Unidades Prisionais mantidas

METAS FINANCEIRA E FÍSICA						RESULTADOS			
PROGRAMADA(Crédito Disponível)		REALIZADA				Empenhado/ Programado (%)	Liquidado/ Programado (%)	(*) Índice de desempenho	
Orçamentário	% do Total	No Quadrimestre		Até o Quadrimestre					
	Programa	Empenhado	Liquidado	Empenhado	Liquidado				
R\$	24.575.000,00	38,12	11.978.060,21	5.486.872,70	11.978.060,21	5.486.872,70	48,74	22,33	0,22
%	100,00		100,00		100,00				

**Análise da ação pela U.O.**



Monitoramento Quadrimestral do Exercício 2021

Período: janeiro a abril 2021

**Análise da ação pela U.O.**

**1. Restrições identificadas:**

Não Informado pela Unidade

**2. Situação atual:**

A ação é dotada de recursos que mantém o sistema prisional e suas 48 unidades em suas respectivas comarcas.

**3. Resultados obtidos:**

No primeiro quadrimestre os recursos foram utilizados para pagamento de despesas fixas e contratos como locação de veículos, serviço de limpeza e conservação, monitoramento eletrônico, energia, água tratada, telefonia, locação de imóveis, aquisição de materiais e insumos como material elétrico e construção para manutenções e reparos nas unidades, entre outros.

**Programa: 2236 RONDÔNIA SEGURA**

**Objetivo(s):**

Garantir um Sistema de Segurança Pública integrativo, inovador e eficiente, onde as instituições públicas estão plenamente integradas em todo o ciclo da segurança, desde a prevenção até a ressocialização, elevando o Estado a um padrão de excelência na construção da cultura de paz e no enfrentamento e combate efetivo das práticas criminais e redução dos índices de violência, considerando as suas causas-raiz, com ampla participação da sociedade, utilizando tecnologia e inteligência estratégica, orientado por princípios éticos que agregam valores por meio de esforços convergentes.

**Indicador(s):**

Indicador	Unidade Medida	PPA 2020 - 2023		Índice Realizado 2020 (c)
		Índice Previsto 2021 (a)	Índice Previsto ao final do PPA	
Reintegração do apenado à sociedade.	Un	185,00	224,00	921,00

Fonte.....: GERÊNCIA DE RESSOCIALIZAÇÃO - GERES

Índ. referência: 1683,00

Periodicidade.....: Anual

Data apuração.....: 30/07/2019

Base geográfica.....: Estadual

Fórmula de cálculo: Postos de trabalho criados

**Dados Financeiros do Programa**

Exercício	Previsto (Dotação Atualizada)		Realizado - Liquidado		Resultado = (Realizado/Previsto)
	R\$	% sobre total do PPA da U.O.	R\$	% sobre total liquidado pela U.O.	
2020	2.998.378,82	1,06	434.788,17	0,19	14,50
2021	48.000,00	0,02	0,00	0,00	0,00
2022	-	0,00	-	0,00	0,00
2023	-	0,00	-	0,00	0,00

**EXECUÇÃO ORÇAMENTÁRIA DO PROGRAMA**

a. Orçamento Inicial (R\$)	b. Orçamento Atualizado (R\$)	c. Dotação Suplementada = (b-a)	% = (c/a)	e. Dotação Empenhada (R\$)	% = (e/b)	g. Dotação Liquidada (R\$)	% = (g/b)
0,00	48.000,00	48.000,00	0,00	48.000,00	100,00	0,00	0,00

**Considerações do programa - SEPOG/GMA**

Equívoco no SIGEF, ao constar este Programa em 2021.

**Ação: 14.421.2250 - SEGURANÇA PARA RECOMEÇAR – SISTEMA PENITENCIÁRIO**

Finalidade: Promover a profissionalização e o desenvolvimento do apenado, com ações de ressocialização e trabalho para oportunizar escolhas mais conscientes e transformadoras para a efetiva inserção social.

Descrição do Produto: Presos Profissionalizados

METAS FINANCEIRA E FISICA				RESULTADOS		
PROGRAMADA(Crédito Disponível)		REALIZADA		Empenhado/ Programado	Liquidado/ Programado	(*) Índice de
Orçamentário	% do Total	No Quadrimestre	Até o Quadrimestre			de



GOVERNO DO ESTADO DE RONDÔNIA  
Secretaria de Estado do Planejamento, Orçamento e Gestão - SEPOG  
Sistema de Planejamento Governamental (SIPLAG)

Monitoramento Quadrimestral do Exercício 2021

Período: janeiro a abril 2021

Orçamentário	% do Total	No Quadrimestre		Até o Quadrimestre		Programado (%)	o (%)	de desempenho	
		Empenhado	Liquidado	Empenhado	Liquidado				
R\$	48.000,00	100,00	48.000,00	0,00	48.000,00	0,00	100,00	0,00	NE
Un	0,00		0,00		0,00				

**Análise da ação pela U.O.**

**1. Restrições identificadas:**

Não Informado pela Unidade

**2. Situação atual:**

Não informado pela Unidade

**3. Resultados obtidos:**

Não informado pela Unidade

**DESCENTRALIZAÇÃO RECEBIDA**

**U.O: 21.011 - FUNDO PENITENCIÁRIO DO ESTADO DE RONDÔNIA**

**Programa: 2006 PROGRAMA ESTADUAL DE ATENDIMENTO SOCIOEDUCATIVO**

**Objetivo(s):**

Prover a FEASE de recursos necessários para a organização e execução das ações e intervenções que norteiam o atendimento socioeducativo, desde o início até o encerramento da medida, e está diretamente relacionado ao esforço nacional de implantação do Sistema Socioeducativo conforme preconiza o SINASE.

**Indicador(s):**

Indicador	Unidade Medida	PPA 2020 - 2023		Índice Realizado 2020 (c)
		Índice Previsto 2021 (a)	Índice Previsto ao final do PPA	
atender 100% do publico recebido no sistema socieducativo.	%	100,00	100,00	-

Fonte.....: Central de Vagas- ASCV-FEASE

Índ. referência: 100,00

Periodicidade.....:

Data apuração.....: 17/07/2019

Base geográfica.....:

Fórmula de cálculo:  $TV = (\text{capacidade de vagas sem restrição}) / (\text{quantidade de unidades existente hoje})$ .



Monitoramento Quadrimestral do Exercício 2021

Período: janeiro a abril 2021

#### Dados Financeiros do Programa

Exercício	Previsto (Dotação Atualizada)		Realizado - Liquidado		Resultado = (Realizado/Previsto)
	R\$	% sobre total do PPA da U.O.	R\$	% sobre total liquidado pela U.O.	
2020	0,00	0,00	17.469,20	0,17	0,00
2021	0,00	0,00	12.925,00	0,52	0,00
2022	-	0,00	-	0,00	0,00
2023	-	0,00	-	0,00	0,00

#### EXECUÇÃO ORÇAMENTÁRIA DO PROGRAMA

a. Orçamento Inicial (R\$)	b. Orçamento Atualizado (R\$)	c. Dotação Suplementada = (b-a)	% = (c/a)	e. Dotação Empenhada (R\$)	% = (e/b)	g. Dotação Liquidada (R\$)	% = (g/b)
0,00	0,00	0,00	0,00	49.000,00	0,00	12.925,00	0,00

#### Considerações do programa - SEPOG/GMA

Programa oriundo de descentralização de créditos, nos termos da Lei n. 3989/2017.

#### Ação: 08.243.2273 - PROMOVER E QUALIFICAR O ATENDIMENTO SOCIOEDUCATIVO DO ESTADO RONDÔNIA

Finalidade: Promover a socioeducação com medidas de inclusão social através da qualificação profissional, acesso a atividades de cultura, esporte e lazer, viabilização de documentação pessoal e atendimento em saúde para garantia do atendimento integral ao adolescente em cumprimento de medida socioeducativa em todo estado.

Descrição do Produto: Adolescente reinserido na sociedade por meio da socioeducação

METAS FINANCEIRA E FÍSICA						RESULTADOS			
PROGRAMADA (Crédito Disponível)			REALIZADA			Empenhado/ Programado (%)	Liquidado/ Programado (%)	(*) Índice de desempenho	
Orçamentário	% do Total	Programa	No Quadrimestre		Até o Quadrimestre				
			Empenhado	Liquidado	Empenhado	Liquidado			
R\$	49.000,00	100,00	49.000,00	12.925,00	49.000,00	12.925,00	100,00	26,38	NM
Un	0,00		0,00		0,00				

#### Análise da ação pela U.O.

##### 1. Restrições identificadas:

Não informado pela Unidade

##### 2. Situação atual:

Não informado pela Unidade

##### 3. Resultados obtidos:

Não informado pela Unidade

**Programa: 2075 SEGURANÇA PÚBLICA, JUNTOS SOMOS MAIS EFICAZES**

Objetivo(s):

Indicador(s):

Unidade PPA 2020 - 2023





GOVERNO DO ESTADO DE RONDÔNIA  
Secretaria de Estado do Planejamento, Orçamento e Gestão - SEPOG  
Sistema de Planejamento Governamental (SIPLAG)

Monitoramento Quadrimestral do Exercício 2021

Período: janeiro a abril 2021

Indicador	Medida	Índice Previsto 2021 (a)	Índice Previsto ao final do PPA	Índice Realizado 2020 (c)
-----------	--------	--------------------------	---------------------------------	---------------------------

Fonte.....:

Periodicidade.....:

Base geográfica.....:

Índ. referência:

Data apuração.....:

Fórmula de cálculo:

Dados Financeiros do Programa

Exercício	Previsto (Dotação Atualizada)		Realizado - Liquidado		Resultado = (Realizado/Previsto)
	R\$	% sobre total do PPA da U.O.	R\$	% sobre total liquidado pela U.O.	
2020	0,00	0,00	365.459,86	3,48	0,00
2021	0,00	0,00	159.175,70	6,37	0,00
2022	-	0,00	-	0,00	0,00
2023	-	0,00	-	0,00	0,00

EXECUÇÃO ORÇAMENTÁRIA DO PROGRAMA

a. Orçamento Inicial (R\$)	b. Orçamento Atualizado (R\$)	c. Dotação Suplementada = (b-a)	% = (c/a)	e. Dotação Empenhada (R\$)	% = (e/b)	g. Dotação Liquidada (R\$)	% = (g/b)
0,00	0,00	0,00	0,00	338.745,33	0,00	159.175,70	0,00

Considerações do programa - SEPOG/GMA

Programa oriundo de descentralização de créditos, nos termos da Lei n. 3989/2017.

Ação: 06.181.2154 - ASSEGURAR A MANUTENÇÃO OPERACIONAL DA UNIDADE

Finalidade: Manter em operação as Unidades Operacionais do Sistema de Segurança Pública.

Descrição do Produto: Unidade mantida.

METAS FINANCEIRA E FÍSICA							RESULTADOS		
PROGRAMADA (Crédito Disponível)			REALIZADA				Empenhado/Programado (%)	Liquidado/Programado (%)	(*) Índice de desempenho
Orçamentário	% do Total Programa		No Quadrimestre		Até o Quadrimestre				
			Empenhado	Liquidado	Empenhado	Liquidado			
R\$	683.394,00	90,97	270.912,00	125.680,71	270.912,00	125.680,71	39,64	18,39	NM
%	0,00		0,00		0,00				

Análise da ação pela U.O.

1. Restrições identificadas:

Não Informado pela Unidade

2. Situação atual:

Não informado pela Unidade

3. Resultados obtidos:

Não informado pela Unidade

Ação: 06.183.2269 - ASSEGURAR A MANUTENÇÃO OPERACIONAL DA UNIDADE

Finalidade: Manter em operação as unidades que compõe a estrutura da Polícia Civil do Estado de Rondônia



GOVERNO DO ESTADO DE RONDÔNIA  
Secretaria de Estado do Planejamento, Orçamento e Gestão - SEPOG  
Sistema de Planejamento Governamental (SIPLAG)

Monitoramento Quadrimestral do Exercício 2021

Período: janeiro a abril 2021

Descrição do Produto: Unidades Mantidas

METAS FINANCEIRA E FÍSICA						RESULTADOS			
PROGRAMADA (Crédito Disponível)			REALIZADA			Empenhado/ Programado (%)	Liquidado/ Programado (%)	(*) Índice de desempenho	
Orçamentário	% do Total	Programa	No Quadrimestre		Até o Quadrimestre				
			Empenhado	Liquidado	Empenhado	Liquidado			
R\$	67.833,33	9,03	67.833,33	33.494,99	67.833,33	33.494,99	100,00	49,38	NM
%	0,00		0,00		0,00				

**Análise da ação pela U.O.**

**1. Restrições identificadas:**

Não informado pela Unidade

**2. Situação atual:**

Não informado pela Unidade

**3. Resultados obtidos:**

Não informado pela Unidade

**Programa: 2102 MELHORIA E HUMANIZAÇÃO DO SISTEMA PRISIONAL**

**Objetivo(s):**

Ressocialização dos Reeducando do Sistema Penitenciário Estadual

**Indicador(s):**

Indicador	Unidade Medida	PPA 2020 - 2023		Índice Realizado 2020 (c)
		Índice Previsto 2021 (a)	Índice Previsto ao final do PPA	
Número de Reeducandos Desenvolvendo Atividades Laborais	Un	1700,00	1900,00	892,00

Fonte.....: Fupen/Sejus

Índ. referência: 1500,00

Periodicidade.....: Anual

Data apuração....: 01/01/2020

Base geográfica.....: Estadual

Fórmula de cálculo:  $\Sigma$  do Número de Reeducandos Ativos Anualmente

Reeducandos Capacitados

Un

370,00

400,00

477,00

Fonte.....: Geres/Sejus

Índ. referência: 350,00

Periodicidade.....: Anual

Data apuração....: 01/01/2020

Base geográfica.....: Estadual

Fórmula de cálculo:  $\Sigma$  do Número de Reeducandos Capacitados Anualmente

**Dados Financeiros do Programa**

Exercício	Previsto (Dotação Atualizada)		Realizado - Liquidado		Resultado = (Realizado/Previsto)
	R\$	% sobre total do PPA da U.O.	R\$	% sobre total liquidado pela U.O.	
2020	21.523.703,65	100,00	8.268.738,49	78,84	38,42
2021	13.444.597,83	100,00	1.404.907,08	56,26	10,45
2022	-	0,00	-	0,00	0,00
2023	-	0,00	-	0,00	0,00

**EXECUÇÃO ORÇAMENTÁRIA DO PROGRAMA**

a. Orçamento Inicial (R\$)	b. Orçamento Atualizado (R\$)	c. Dotação Suplementada = (b-a)	% = (c/a)	e. Dotação Empenhada (R\$)	% = (e/b)	g. Dotação Liquidada (R\$)	% = (g/b)
-------------------------------	----------------------------------	---------------------------------------	--------------	-------------------------------	--------------	-------------------------------	--------------



GOVERNO DO ESTADO DE RONDÔNIA  
Secretaria de Estado do Planejamento, Orçamento e Gestão - SEPOG  
Sistema de Planejamento Governamental (SIPLAG)

Monitoramento Quadrimestral do Exercício 2021

Período: janeiro a abril 2021

8.318.174,00 | 13.444.597,83 | 5.126.423,83 | 61,62 | 1.870.387,09 | 13,91 | 1.404.907,08 | 10,44

**Considerações do programa - SEPOG/GMA**

Programa finalístico do FUPEN, com baixa execução física e financeira, necessitando de atenção do Gestor para alcançar as metas estabelecidas para o exercício, conforme PPA e LOA.

**Ação: 14.421.1001 - CONSTRUIR, REFORMAR E AMPLIAR AS UNIDADES PRISIONAIS DO ESTADO**

Finalidade: Ampliação de Vagas nas Unidades Prisionais do Estado

Descrição do Produto: Número de Vagas criadas

METAS FINANCEIRA E FÍSICA						RESULTADOS		
PROGRAMADA(Crédito Disponível)		REALIZADA				Empenhado/ Programado (%)	Liquidado/ Programado (%)	(*) Índice de desempenho
Orçamentário	% do Total	No Quadrimestre		Até o Quadrimestre				
	Programa	Empenhado	Liquidado	Empenhado	Liquidado			
R\$	1.000,00	0,01	0,00	0,00	0,00	0,00	0,00	NE
Un	790,00		0,00		0,00			

**Análise da ação pela U.O.**

**1. Restrições identificadas:**

OUT02 Outras (especificar).

**2. Situação atual:**

A ação foi mantida para abrigar os recursos que serão aportados após suplementação dos convênios federais neste semestre.

**3. Resultados obtidos:**

A ação foi mantida para abrigar os recursos que serão aportados após suplementação dos convênios federais neste semestre.

**Ação: 14.421.1143 - PROMOVER A PROFISSIONALIZAÇÃO E DESENVOLVIMENTO DO APENADO NO SISTEMA PENITENCIÁRIO DO ESTADO**

Finalidade: Ressocialização do Reeducando.

Descrição do Produto: Reeducandos atendidos

METAS FINANCEIRA E FÍSICA						RESULTADOS			
PROGRAMADA(Crédito Disponível)		REALIZADA				Empenhado/ Programado (%)	Liquidado/ Programado (%)	(*) Índice de desempenho	
Orçamentário	% do Total	No Quadrimestre		Até o Quadrimestre					
	Programa	Empenhado	Liquidado	Empenhado	Liquidado				
R\$	10.578.702,39	78,68	1.870.387,09	1.404.907,08	1.870.387,09	1.404.907,08	17,68	13,28	0,20
Un	1165,00		737,00		737,00				

**Análise da ação pela U.O.**

**1. Restrições identificadas:**

Não Informado pela Unidade

**2. Situação atual:**

A ação é dotada de recursos que promovem pagamento de mão de obra reeducanda nas diversas frentes de trabalho no Estado, através de convênios e projetos desenvolvidos pela Gerência de Reinserção Social, entre outros.

**3. Resultados obtidos:**

Manutenção de 737 conveniados nas frentes de serviço, locação de scanner corporal e aquisições diversas para os projetos em curso da reinserção social.

**Ação: 14.421.2441 - PREVENIR E ENFRENTAR A CALAMIDADE PÚBLICA CAUSADA PELO COVID-19, NO SISTEMA PRISIONAL.**

Finalidade: Disponibilizar materiais e insumos para combater a calamidade pública, causada pela pandemia do coronavírus, no sistema prisional.

Descrição do Produto: Unidades atendidas

METAS FINANCEIRA E FÍSICA						RESULTADOS		
PROGRAMADA(Crédito Disponível)		REALIZADA				Empenhado/ Programado	Liquidado/ Programado	(*) Índice de
Orçamentário	% do Total	No Quadrimestre		Até o Quadrimestre				



GOVERNO DO ESTADO DE RONDÔNIA  
Secretaria de Estado do Planejamento, Orçamento e Gestão - SEPOG  
Sistema de Planejamento Governamental (SIPLAG)

Monitoramento Quadrimestral do Exercício 2021

Período: janeiro a abril 2021

Orçamentário	% do Total	No Quadrimestre		Até o Quadrimestre		Programado (%)	o (%)	de desempenho
		Empenhado	Liquidado	Empenhado	Liquidado			
R\$	1.000,00	0,01	0,00	0,00	0,00	0,00	0,00	NE
Un	1,00		0,00	0,00				

**Análise da ação pela U.O.**

**1. Restrições identificadas:**

Não Informado pela Unidade

**2. Situação atual:**

Ação mantida na LOA/2021 para abrigar possíveis demandas advindas da necessidade de enfrentamento e prevenção da COVID-19.

**3. Resultados obtidos:**

Ação mantida na LOA/2021 para abrigar possíveis demandas advindas da necessidade de enfrentamento e prevenção da COVID-19.

**Ação: 14.421.2953 - ASSEGURAR O FUNCIONAMENTO DAS UNIDADES PRISIONAIS**

Finalidade: Promover o desenvolvimento do sistema prisional, assegurando condições dignas a todos os que se encontram sob custódia do Estado.

Descrição do Produto: Unidades Prisionais atendidas

METAS FINANCEIRA E FÍSICA						RESULTADOS		
PROGRAMADA (Crédito Disponível)		REALIZADA				Empenhado/ Programado (%)	Liquidado/ Programado (%)	(*) Índice de desempenho
Orçamentário	% do Total	No Quadrimestre		Até o Quadrimestre				
		Empenhado	Liquidado	Empenhado	Liquidado			
R\$	2.863.895,44	21,30	0,00	0,00	0,00	0,00	0,00	NE
Un	12,00		0,00	0,00				

**Análise da ação pela U.O.**

**1. Restrições identificadas:**

Não Informado pela Unidade

**2. Situação atual:**

A ação foi mantida para abrigar os recursos que serão aportados após suplementação dos convênios federais neste semestre.

**3. Resultados obtidos:**

A ação foi mantida para abrigar os recursos que serão aportados após suplementação dos convênios federais neste semestre.

**DESCENTRALIZAÇÃO RECEBIDA**

**U.O: 23.001 - SECRETARIA DE ESTADO DA ASSISTÊNCIA E DO DESENVOLVIMENTO SOCIAL**

**Programa: 2111 PROGRAMA DE DESENVOLVIMENTO SOCIAL**

**Objetivo(s):**

Apoiar os 52 municípios na implantação das políticas públicas de segurança alimentar e nutricional, para que seja possível a formação de uma rede integrada com os atores governamentais e não governamentais envolvidos, viabilizando assim o desenvolvimento de programas de segurança alimentar e nutricional para a população rondoniense.

**Indicador(s):**

Indicador	Unidade Medida	PPA 2020 - 2023		Índice Realizado 2020 (c)
		Índice Previsto 2021 (a)	Índice Previsto ao final do PPA	



**GOVERNO DO ESTADO DE RONDÔNIA**  
**Secretaria de Estado do Planejamento, Orçamento e Gestão - SEPOG**  
**Sistema de Planejamento Governamental (SIPLAG)**

**Monitoramento Quadrimestral do Exercício 2021**

**Período: janeiro a abril 2021**

Municípios aptos a aderir ao Sistema Nacional de Segurança Alimentar e Nutricional - SISAN Un 4,00 9,00 0,00

**Fonte.....:** Secretaria de Estado da Assistência e do Desenvolvimento Social - SEAS **Índ. referência:** 0,00

**Periodicidade.....:** Anual **Data apuração.....:** 25/07/2019

**Base geográfica.....:** Estadual

**Fórmula de cálculo:** Quantidade acumulada de municípios com política de segurança alimentar e nutricional instituída.

Apoiar a formalização de empreendimentos solidários no Estado promovendo a inclusão social produtiva como meio de superação da vulnerabilidade social dos rondonienses em situação de pobreza e extrema pobreza.

**Indicador(s):**

Indicador	Unidade Medida	PPA 2020 - 2023		Índice Realizado 2020 (c)
		Índice Previsto 2021 (a)	Índice Previsto ao final do PPA	
Empreendimento solidário assessorado formalizado	Un	22,00	41,00	0,00

**Fonte.....:** Secretaria de Estado da Assistência e do Desenvolvimento Social - SEAS **Índ. referência:** 0,00

**Periodicidade.....:** Anual **Data apuração.....:** 25/07/2019

**Base geográfica.....:** Estadual

**Fórmula de cálculo:** Da quantidade anual de empreendimentos solidários assessorados (142 empreendimentos), objetiva-se que 75% seja formalizado (107 empreendimentos formalizado) ao longo dos quatro anos. Sendo este total obtido através da soma dos empreendimentos formalizados a cada ano. Sendo 12 em 2020, 22 em 2021, 32 em 2022 e 41 em 2023.

Oportunizar a população o acesso a serviços públicos de forma itinerante, criando mecanismos de concretização de direitos aos cidadãos que possuem dificuldade de acessá-los.

**Indicador(s):**

Indicador	Unidade Medida	PPA 2020 - 2023		Índice Realizado 2020 (c)
		Índice Previsto 2021 (a)	Índice Previsto ao final do PPA	
Número de pessoas atendidas pelas ações itinerantes	Un	8376,00	9234,00	0,00

**Fonte.....:** Secretaria de Estado da Assistência e do Desenvolvimento Social - SEAS **Índ. referência:** 7576,00

**Periodicidade.....:** Anual **Data apuração.....:** 04/08/2019

**Base geográfica.....:** Estadual

**Fórmula de cálculo:** Aumento de 5% de pessoas atendidas a cada ano pelas ações itinerantes

**Dados Financeiros do Programa**

Exercício	Previsto (Dotação Atualizada)		Realizado - Liquidado		Resultado = (Realizado/Previsto)
	R\$	% sobre total do PPA da U.O.	R\$	% sobre total liquidado pela U.O.	
2020	3.114.974,03	8,69	757.037,80	5,23	24,30
2021	3.435.025,00	11,35	0,00	0,00	0,00
2022	-	0,00	-	0,00	0,00
2023	-	0,00	-	0,00	0,00

**EXECUÇÃO ORÇAMENTÁRIA DO PROGRAMA**

a. Orçamento Inicial (R\$)	b. Orçamento Atualizado (R\$)	c. Dotação Suplementada = (b-a)	% = (c/a)	e. Dotação Empenhada (R\$)	% = (e/b)	g. Dotação Liquidada (R\$)	% = (g/b)
----------------------------	-------------------------------	---------------------------------	-----------	----------------------------	-----------	----------------------------	-----------



GOVERNO DO ESTADO DE RONDÔNIA  
Secretaria de Estado do Planejamento, Orçamento e Gestão - SEPOG  
Sistema de Planejamento Governamental (SIPLAG)

Monitoramento Quadrimestral do Exercício 2021

Período: janeiro a abril 2021

1.171.025,00 | 3.435.025,00 | 2.264.000,00 | 193,33 | 18.000,00 | 0,52 | 0,00 | 0,00

**Considerações do programa - SEPOG/GMA**

Programa finalístico da SEAS que não teve, no primeiro quadrimestre, nenhuma execução física ou financeira. Desta forma, alertamos o Gestor para que adote as providências necessárias para alcançar as metas inicialmente previstas (PPA e LOA), bem como, avalie se as dotações serão utilizadas no decorrer do exercício.

**Ação: 08.244.2073 - FORTALECER A REDE SOCIOASSISTENCIAL PÚBLICO E PRIVADA**

Finalidade: Aprimorar a parceria do Estado com as prefeituras, outros órgãos e com as entidades não governamentais para a realização de projetos de interesse público em prol da população.

Descrição do Produto: Projetos apoiados.

METAS FINANCEIRA E FÍSICA						RESULTADOS		
PROGRAMADA(Crédito Disponível)		REALIZADA				Empenhado/ Programado (%)	Liquidado/ Programado (%)	(*) Índice de desempenho
Orçamentário	% do Total	No Quadrimestre		Até o Quadrimestre				
	Programa	Empenhado	Liquidado	Empenhado	Liquidado			
R\$	2.284.000,00	66,49	0,00	0,00	0,00	0,00	0,00	NE
Un	10,00		0,00		0,00			

**Análise da ação pela U.O.**

**1. Restrições identificadas:**

Não Informado pela Unidade

**2. Situação atual:**

É de grande importância a parceria público-privadas na execução de políticas públicas socioassistenciais, tendo em vista que essas entidades estão em busca de mecanismos que lhes garantam sustentabilidade – organizacional, financeira, humana, mas para que isto ocorra, é preciso também que a gestão pública apoie, fomente e repasse recursos financeiros, valorizando o trabalho do terceiro setor como elo entre o Setor público e o setor privado, que almeja preencher as lacunas existentes nos serviços de atendimento socioassistenciais.

No primeiro quadrimestre houve a suplementação do valor de R\$ 2.264.000,00 (dois milhões duzentos e sessenta e quatro mil reais), referente a indicações parlamentares na ação. Foram recebidos oito (08) processos de emendas parlamentares, para tramitação visando o repasse de recursos através de convênios e fomentos a serem celebrados com esta SEAS, os mesmos estão em tramitação para conveniar. E também foram liquidados o montante de R\$ 1.161.000,00 (um milhão, cento e sessenta e um mil reais) em restos a pagar não processados.

**3. Resultados obtidos:**

Não houve resultados neste primeiro quadrimestre considerando que os oito processos que deram entrada nesta SEAS no mês de abril e ainda estão em tramitação para conveniar.

**Ação: 08.244.2296 - FORTALECER A INCLUSÃO SOCIAL PRODUTIVA**

Finalidade: Promover a inclusão social produtiva, com foco em grupos socialmente vulneráveis, buscando formar uma rede de desenvolvimento social produtiva que propicie meios para a superação da situação de vulnerabilidade.

Descrição do Produto: Empreendimento solidário assessorado

METAS FINANCEIRA E FÍSICA						RESULTADOS		
PROGRAMADA(Crédito Disponível)		REALIZADA				Empenhado/ Programado (%)	Liquidado/ Programado (%)	(*) Índice de desempenho
Orçamentário	% do Total	No Quadrimestre		Até o Quadrimestre				
	Programa	Empenhado	Liquidado	Empenhado	Liquidado			
R\$	160.300,00	4,67	6.000,00	0,00	6.000,00	3,74	0,00	NE
Un	24,00		0,00		0,00			

**Análise da ação pela U.O.**

**1. Restrições identificadas:**

OUT02 Outras (especificar).

**2. Situação atual:**

Situação atual apresentada na restrição.

**3. Resultados obtidos:**

Não houve resultado neste quadrimestre



GOVERNO DO ESTADO DE RONDÔNIA  
Secretaria de Estado do Planejamento, Orçamento e Gestão - SEPOG  
Sistema de Planejamento Governamental (SIPLAG)

Monitoramento Quadrimestral do Exercício 2021

Período: janeiro a abril 2021

**Ação Prioritária:** 08.244.2346 - AÇÕES ITINERANTES

Finalidade: Proporcionar o acesso a serviços públicos como forma de promover a cidadania e os direitos sociais dos cidadãos rondonienses.

Descrição do Produto: Pessoas atendidas

METAS FINANCEIRA E FÍSICA						RESULTADOS			
PROGRAMADA(Crédito Disponível)			REALIZADA				Empenhado/ Programado (%)	Liquidado/ Programado (%)	(*) Índice de desempenho
Orçamentário	% do Total	Programa	No Quadrimestre		Até o Quadrimestre				
			Empenhado	Liquidado	Empenhado	Liquidado			
R\$	175.000,00	5,09	6.000,00	0,00	6.000,00	0,00	3,43	0,00	NE
Un	5584,00		0,00		0,00				

**Análise da ação pela U.O.**

**1. Restrições identificadas:**

OUT02 Outras (especificar).

**2. Situação atual:**

Situação atual apresentado na restrição

**3. Resultados obtidos:**

Neste quadrimestre não houve resultados na ação

**Ação: 08.244.2663 - APOIAR A POLÍTICA DE SEGURANÇA ALIMENTAR E NUTRICIONAL**

Finalidade: Implementar e consolidar a política de Segurança Alimentar e Nutricional no Estado de Rondônia.

Descrição do Produto: Municípios com a política de Segurança Alimentar e Nutricional instituída

METAS FINANCEIRA E FÍSICA						RESULTADOS			
PROGRAMADA(Crédito Disponível)			REALIZADA				Empenhado/ Programado (%)	Liquidado/ Programado (%)	(*) Índice de desempenho
Orçamentário	% do Total	Programa	No Quadrimestre		Até o Quadrimestre				
			Empenhado	Liquidado	Empenhado	Liquidado			
R\$	815.725,00	23,75	6.000,00	0,00	6.000,00	0,00	0,74	0,00	NE
Un	4,00		0,00		0,00				

**Análise da ação pela U.O.**

**1. Restrições identificadas:**

OUT02 Outras (especificar).

**2. Situação atual:**

As ações a serem realizadas serão através de planejamentos e estratégias de caráter educativo e informativo, com vistas a promover a autonomia e emancipação dos indivíduos, sendo de fundamental importância para que o impacto social dessas ações se tornassem duradouras e ampliadas no sentido de fomentar as políticas públicas sociais no âmbito da Segurança Alimentar e Nutricional, visando a garantia de direitos dando visibilidade as ações e estabelecendo o bem estar, a manutenção da saúde e a preservação da vida. No Estado de Rondônia, a Política de Segurança Alimentar e Nutricional é realizada através do Sistema Estadual de Segurança Alimentar e Nutricional - SIESAN, sistema o qual a SEAS compõe, executando a política diretamente ou através da Câmara Interministerial de Segurança Alimentar e Nutricional - CAISAN, da qual é membro.

**3. Resultados obtidos:**

Neste primeiro quadrimestre não houve resultados considerando a restrição da ação.

**Programa: 2112 FORTALECIMENTO DA POLÍTICA ESTADUAL DE CIDADANIA E DE DIREITOS HUMANOS**

**Objetivo(s):**

Promover e difundir os direitos humanos no Estado de Rondônia para efetiva garantia de direitos.

**Indicador(s):**

Unidade PPA 2020 - 2023



GOVERNO DO ESTADO DE RONDÔNIA  
Secretaria de Estado do Planejamento, Orçamento e Gestão - SEPOG  
Sistema de Planejamento Governamental (SIPLAG)

Monitoramento Quadrimestral do Exercício 2021

Período: janeiro a abril 2021

Indicador	Medida	Índice Previsto 2021 (a)	Índice Previsto ao final do PPA	Índice Realizado 2020 (c)
-----------	--------	--------------------------	---------------------------------	---------------------------

Número de ações, projetos, programas que promovam o fortalecimento da Política Estadual de Direitos Humanos Un 19,00 23,00 8,00

Fonte.....: Secretaria de Estado da Assistência e do Desenvolvimento Social - SEAS Índ. referência: 0,00

Periodicidade.....: Anual Data apuração.....: 08/08/2019

Base geográfica.....: Estadual

Fórmula de cálculo: Soma das ações realizadas no ano.

Dados Financeiros do Programa

Exercício	Previsto (Dotação Atualizada)		Realizado - Liquidado		Resultado = (Realizado/Previsto)
	R\$	% sobre total do PPA da U.O.	R\$	% sobre total liquidado pela U.O.	
2020	6.211.645,04	17,33	2.599.998,91	17,95	41,86
2021	1.494.960,00	4,94	27.671,00	0,90	1,85
2022	-	0,00	-	0,00	0,00
2023	-	0,00	-	0,00	0,00

EXECUÇÃO ORÇAMENTÁRIA DO PROGRAMA

a. Orçamento Inicial (R\$)	b. Orçamento Atualizado (R\$)	c. Dotação Suplementada = (b-a)	% = (c/a)	e. Dotação Empenhada (R\$)	% = (e/b)	g. Dotação Liquidada (R\$)	% = (g/b)
1.494.960,00	1.494.960,00	0,00	0,00	40.680,80	2,72	27.671,00	1,85

Considerações do programa - SEPOG/GMA

Programa finalístico da SEAS que apresentou baixa execução física e financeira. Ressaltamos que, as informações pertinentes foram inseridas, entretanto, alertamos o Gestor para que adote as providências necessárias, visando alcançar as metas inicialmente programadas para o exercício, durante os próximos quadrimestres.

Ação: 08.244.1451 - DESENVOLVER AÇÕES SOCIAIS REFERENTES À CALAMIDADE PÚBLICA CAUSADA PELO CORONAVÍRUS (COVID-19)

Finalidade: Atender pessoas e famílias em situação de vulnerabilidade social, que tenham essa situação social e econômica agravada pelos efeitos negativos gerados pela situação de calamidade pública causada pelo Coronavírus (COVID-19).

Descrição do Produto: Pessoas beneficiadas

METAS FINANCEIRA E FÍSICA						RESULTADOS		
PROGRAMADA(Crédito Disponível)			REALIZADA			Empenhado/ Programado (%)	Liquidado/ Programado (%)	(*) Índice de desempenho
Orçamentário	% do Total	Programa	No Quadrimestre		Até o Quadrimestre			
			Empenhado	Liquidado	Empenhado	Liquidado		
R\$	20.000,00	1,34	0,00	0,00	0,00	0,00	0,00	NE
Un	1000,00		0,00		0,00			

Análise da ação pela U.O.

1. Restrições identificadas:

Não Informado pela Unidade

2. Situação atual:

Estão previstas para esta Ação a destinação de contribuições a Serviços Sociais Autônomos, Organizações Sociais, Organizações Sociais de Interesse Público, Organizações da Sociedade Civil e Fundações Privadas, principalmente em atendimento ao COVID-19. Para tanto, foi publicada recentemente, no Diário Oficial do Estado de Rondônia nº 171, Lei nº 4.846, de 2 de setembro de 2020, que dispõe sobre a destinação de contribuições a Serviços Sociais Autônomos, Organizações Sociais, Organizações Sociais de Interesse Público, Organizações da Sociedade Civil e Fundações Privadas. Em consonância à publicação da Lei, foi elaborado o edital de Chamamento Público para celebração de termo de fomento por meio de contribuição.

3. Resultados obtidos:





Monitoramento Quadrimestral do Exercício 2021

Período: janeiro a abril 2021

Neste primeiro quadrimestre informamos que no exercício de 2020 foi lançado o Edital nº 1/2020/SEAS-GAB, de chamamento público para celebração de termo de fomento por meio de contribuição, com o interesse na formalização de Termo de Fomento, em parceria com Organização da Sociedade Civil, sem fins lucrativos, integrante(s) da rede socioassistencial do Estado de Rondônia, tendo por objetivo promover a seleção de Organizações da Sociedade Civil, para formalização de termo de fomento para custeio de despesas correntes das entidades por meio de contribuição voltada às despesas de natureza corrente. Onde dezenove (19) Entidades foram consideradas aptas, sendo elas:

1. Associação de Pais e Amigos dos Excepcionais - APAE - Ariquemes
2. Associação de Pais e Amigos dos Excepcionais - APAE - Espigão do Oeste
3. Associação de Pais e Amigos dos Excepcionais - APAE - Itaipuã do Oeste
4. Associação de Pais e Amigos dos Excepcionais - APAE - Jaru
5. Associação de Pais e Amigos dos Excepcionais - APAE - Santa Luzia do Oeste
6. Associação de Ensino Musical e Artístico - Prepararte - Rolim de Moura
7. Centro De Reabilitação Neurológica Infantil - CERNIC - Cacoal
8. Comunidade Terapêutica Nova Aliança - CERNA - Rolim de Moura
9. Associação Jiparanaense de Apoio e de Desenvolvimento da Arte Capoeira Abadá-A.J-DACÁ - Ji-Paraná
10. Associação dos Pais e Amigos do Autista de Rondônia - AMA - RO - Porto Velho
11. Organização da Sociedade Civil Peniel - OSCIPE - Guajará-Mirim
12. Associação de Integração Social Solidária Divina Providência Centro Educacional Grilo Falante - Ji-Paraná
13. Associação de Pais e Amigos dos Excepcionais - APAE - Alta Floresta D' Oeste
14. Associação de Pais e Amigos dos Excepcionais - APAE - Vilhena
15. Associação de Pais e Amigos dos Excepcionais - APAE - Porto Velho
16. Associação de Assistência e Recuperação de Vítimas do Álcool e das Drogas "Resgate Vidas" - Jaru
17. Associação de Acolhimento e Recuperação de Dependentes Químicos Comunidade Terapêutica - ABRACE - Jaru
18. Associação de Pais e Amigos dos Excepcionais - APAE - Cabixi
19. Associação de Mães dos Autistas de Ariquemes - AMAAR - Ariquemes

Informamos que a execução orçamentária e financeira dos referidos projetos ficaram para o segundo quadrimestre de 2020.

**Ação: 08.244.2010 - PROMOVER POLÍTICAS PÚBLICAS DE IGUALDADES E DIREITOS HUMANOS**

Finalidade: Fortalecer políticas públicas de Direitos Humanos no Estado de Rondônia.

Descrição do Produto: Ações realizadas

METAS FINANCEIRA E FÍSICA						RESULTADOS			
PROGRAMADA(Crédito Disponível)			REALIZADA				Empenhado/	Liquidado/	(*) Índice
Orçamentário		% do Total	No Quadrimestre		Até o Quadrimestre		Programado	Programado	de
		Programa	Empenhado	Liquidado	Empenhado	Liquidado	(%)	(%)	desempenho
R\$	991.960,00	66,35	11.034,80	4.025,00	11.034,80	4.025,00	1,11	0,41	0,02
Un	60,00		10,00		10,00				

**Análise da ação pela U.O.**

**1. Restrições identificadas:**

OUT02 Outras (especificar).

**2. Situação atual:**

Neste primeiro quadrimestre à que se referem os meses de janeiro, fevereiro, março e abril de 2021, esta Coordenadoria de Direitos Humanos centrou seus esforços em ações para combate e mitigação do vírus causador da pandemia mundial de COVID-19, com atividades promotoras de informação acerca dos cuidados mínimos necessários para convívio e proteção neste contexto, através de campanhas de divulgação online e projetos, por meio das Gerências da Família e de Proteção Global, que distribuíram materiais higiênicos para pessoas em situação de rua, pessoas com deficiência, entres outras e afins de que tratam a Gerência.

Através de articulação intersetorial dos envolvidos nas políticas públicas de direitos humanos, da realização de capacitações, reuniões, conferências, ações, programas, projetos e afins que tenham como ênfase o desenvolvimento social e os direitos dos grupos em situação de vulnerabilidade atendidos pelo programa, da promoção da participação social por meio dos conselhos e do monitoramento através do Mecanismo Estadual de Prevenção e Combate à Tortura no Estado de Rondônia, esta Coordenadoria, junto às Gerências vinculadas da Família e de Proteção Global, planejou, desenvolveu e segue executando projetos sociais que promovem os direitos humanos no estado de Rondônia, dentre eles, a Central de Libras; a emissão da Carteira de Identidade (RG) com selo identificatório para pessoa portadora do Transtorno do Espectro Autista (TEA); a implementação do Programa Criança Protegida com os projetos do Kit Criança Protegida para doação de materiais operacionais e locação de veículos caminhonetes, ambos para contemplarem os Conselhos Tutelares do Estado a fim de promover sua autonomia e condições de eficácia e efetividade laborais; dentre outras articulações com as demais Secretarias de Estado e Municipais para continuidade das iniciativas de formação e capacitação de agentes que integram o Sistema de Garantia de Direitos das políticas as quais compete à esta Coordenadoria, com vistas ao fortalecimento da Rede e aprimoramento do atendimento, da assistência e da proteção da população rondoniense com direitos violados.

Neste primeiro quadrimestre do ano de 2021, esta Coordenadoria desenvolveu o processo seletivo para a nova composição dos peritos do Mecanismo Estadual de Prevenção e Combate à Tortura, conforme a Lei Estadual nº 3.262/2013, que confere à Secretaria Estadual da Assistência e do Desenvolvimento Social a execução do mesmo, por meio do Comitê Estadual para Prevenção e Combate à Tortura e, neste sentido, vinculado à Secretaria de Estado da Assistência e do Desenvolvimento Social, a qual é representada por servidoras desta



**Monitoramento Quadrimestral do Exercício 2021**

**Período: janeiro a abril 2021**

Coordenadoria de Direitos Humanos, o Comitê lançou o Edital nº 1/2021/SEAS-CEPT/RO, conforme Diário Oficial do Estado de Rondônia nº 2, disponibilizado e publicado no dia 06 de janeiro de 2021.

O Mecanismo Estadual de Prevenção e Combate à Tortura do Estado de Rondônia – MEPCT/RO obedece, em sua atuação, aos princípios da proteção da dignidade da pessoa humana, universalidade, objetividade, igualdade, imparcialidade, moralidade, publicidade e eficiência, dispostos nos artigos 1º, III, e 37 da Constituição Federal. Criado pela Lei Estadual nº 3.262, de 5 de dezembro de 2013, tem como principal atribuição realizar visitas periódicas e regulares às pessoas privadas de liberdade, qualquer que seja a forma ou fundamento da detenção, aprisionamento, asilos, abrigos, unidades socioeducativas, locais de contenção ou colocação em estabelecimento público ou privado de internação ou tratamento, para verificar as condições em que se encontram e desta forma prevenir e erradicar a tortura e maus-tratos contra esta parcela da sociedade. Em que pese constar neste relatório, o processo seletivo encontra-se em sua penúltima fase, a saber, fase da arguição pública, com previsão para acontecimento na segunda quinzena de maio e, posteriormente, com a formação de uma lista sêxtupla da qual o Governador do Estado, coronel Marcos Rocha, nomeará três membros para os anos de 2021 à 2024.

Ainda neste primeiro quadrimestre, esta Coordenadoria está conduzindo o desenvolvimento do processo eleitoral para escolha da sociedade civil e instituição de ensino superior e particular que compõem o Conselho Estadual de Direitos Humanos e o Comitê para Prevenção e Combate à Tortura, órgãos de controle social, fiscalizadores e deliberativos, vinculados à Secretaria de Estado da Assistência e do Desenvolvimento Social e com representantes vinculadas à esta Coordenadoria de Direitos Humanos.

O Conselho Estadual de Direitos Humanos (CEDH) e o Comitê Estadual para Prevenção e Combate à Tortura (CEPCT), ambos vinculados ao Governo de Rondônia por meio da Secretaria de Estado da Assistência e do Desenvolvimento Social (SEAS), publicaram no dia 30 de abril de 2021 o EDITAL Nº 1/2021/SEAS-CEDH e EDITAL Nº 2/2021/SEAS-CEDH, respectivamente editais para eleição do Conselho e Comitê, respectivamente, convocando entidades não governamentais que realizam atendimento, promoção e defesa dos direitos humanos no Estado e instituições de ensino superior e particular para participarem do processo de escolha dos representantes da sociedade civil para suas composições no biênio 2021-2023. O prazo de inscrição acontece de 3 a 19 de maio de 2021 e a eleição será no dia 28 de maio de 2021. Ambos Editais foram constam no Diário Oficial do Estado de Rondônia nº 89, com disponibilização e publicação no dia 29 de abril de 2021.

### **3. Resultados obtidos:**

A seguir descreve-se de maneira sucinta as ações desenvolvidas por cada política desta Coordenadoria de Direitos Humanos (CODH), no primeiro quadrimestre

#### **Política da Migração**

Esta SEAS, por meio da Coordenadoria de Direitos Humanos e Gerência de Proteção Global, em tratativas feitas com o Alto Comissariado das Nações Unidas para Refugiados- ACNUR, por meio de sua Assistente de Proteção Sênior, Heloisa Miura, a respeito da Política da Migração em nível estadual, conforme comprovante (0015363594), articulou o recebimento da doação de 45.036 (Quarenta e cinco mil e trinta e seis) sabonetes doados pela Unilever, sendo 417 (quatrocentos e dezessete) caixas, cada caixa com 108 (cento e oito) unidades, com peso total de 4.044.900 (quatro toneladas, quarenta e quatro mil quilos e novecentos gramas), oriundas do ACNUR ao Governo do estado de Rondônia, por meio desta Secretaria de Estado da Assistência e do Desenvolvimento Social - SEAS. Foram distribuídos para 50 (cinquenta) instituições socioassistenciais que atendem os demandados das Políticas Públicas de Direitos Humanos no estado de Rondônia, sendo estas, migrantes e refugiados, pessoas com deficiência, pessoas em situação de rua, povos e comunidades tradicionais (Indígenas, Quilombolas, Ribeirinhos, Seringueiros), pessoas idosas e mulheres, conforme processo SEI nº: 0026.513333/2020-68. Esta ação teve impacto nas 10 micro-regiões do Estado de Rondônia, conforme informado em campo meta-física.

Destaca-se também a doação de 20.800 (vinte mil e oitocentos) unidades de material de higiene (sabonetes) oriundas do Alto Comissariado das Nações Unidas para Refugiados- ACNUR feita para as instituições que atendem a população migrante e refugiada no Estado de Rondônia: SEMASF - SECRETARIA MUNICIPAL DA ASSISTÊNCIA SOCIAL E FAMÍLIA: 6.264 (seis mil duzentos e sessenta e quatro), PASTORAL DO MIGRANTE: (dois mil cento e sessenta), CÁRITAS BRASILEIRA: 2.700 (dois mil e setecentos), INSTITUTO KALEO: 2.160 (dois mil cento e sessenta), INSTITUTO ADRA: 2.160 (dois mil cento e sessenta), PROJETO LEVANTA-TE E ANDA: 3.024 (três mil e vinte e quatro) e CENTRO ESPÍRITA IRMÃO JACOB: 1.620 (mil seiscentos e vinte).

Foram realizados 330 (trezentos e trinta) atendimentos na Central de Informação aos Migrantes e Refugiados, sendo em janeiro: 75 (setenta e cinco), fevereiro: 118 (cento e dezoito), março: 35 (trinta e cinco) e abril: 102 (cento e dois), atendendo à solicitações de autorização de Residência, solicitação de Protocolo de Refúgio, renovação de Protocolo de Refúgio, alteração de prazo, substituição e segunda Via da Carteira Nacional de Registro Migratório - CNRM, emissão de Antecedentes Penais e informações gerais. A Central oferece informações para migrantes e refugiados quanto ao acesso a serviços públicos federais, estaduais e municipais, encaminhando os demandatários para a rede de atendimento aos migrantes e refugiados. Tem princípios sensíveis ao enfoque nos direitos humanos, na não discriminação, na acessibilidade linguística, na confidencialidade, dentre outros princípios importantes no atendimento aos migrantes.

Foram elaborados instrumentais em Espanhol com Instruções para migrantes e refugiados, Carta Informativa (0016255882), Formulário em três línguas (Crioulo, Inglês, Espanhol) para Cadastramento do Migrante e Refugiado no Sistema do Comitê Nacional para Refugiado – SISCONARE, discorrendo sobre a garantia de direito assegurado na lei de Migração Nº 13.445, de 24 de maio de 2017, e visando fornecer instrução aos migrantes e refugiados, em destaque venezuelanos, no que tange à solicitação de antecedentes penais do país de origem para regularização documental exigida pelo órgão de migração brasileira.

Esta SEAS, por meio da Central de Informação aos Migrantes e Refugiados, elaborou um sistema de agendamento de atendimentos no TUDO AQUI, em Porto Velho, situado a Av. Sete de Setembro, visando aumentar a eficiência do atendimento da Central de Informação do Migrante e Refugiado, com foco na redução de aglomerações a fim de conter o avanço da pandemia por COVID-19.

Também foram atendidas solicitações do Ministério Público do Estado de Rondônia e E-SIC - Sistema Eletrônico Do Serviço de Informações ao Cidadão requerendo informações acerca das medidas adotadas pelo Estado para atendimento de famílias venezuelanas e relatório das ações efetivadas em relação aos referidos migrantes, conforme processos SEI nº: 0026.158586/2021-45, 0026.065694/2021-75, 0026.015724/2021-01 e 0026.425757/2019-32.

Política para Pessoas com Deficiência



**GOVERNO DO ESTADO DE RONDÔNIA**  
**Secretaria de Estado do Planejamento, Orçamento e Gestão - SEPOG**  
**Sistema de Planejamento Governamental (SIPLAG)**

**Monitoramento Quadrimestral do Exercício 2021**

**Período: janeiro a abril 2021**

Destaca-se a doação de 7.542 (sete mil quinhentas e quarenta e duas) unidades do material de higiene (sabonetes) oriundas do Alto Comissariado das Nações Unidas para Refugiados- ACNUR feitas para as instituições que atendem pessoas com deficiência no estado de Rondônia, as quais foram, Associação de Pais e Amigos dos Excepcionais - APAE em Porto Velho: 756 (setecentos e cinquenta e seis); Associação de Pais e Amigos dos Excepcionais - APAE em Candeias do Jamari: 432 (quatrocentos e trinta e dois); Associação de Mães de Autistas - AMAAR: 432 (quatrocentos e trinta e dois); Associação de Pais e Amigos dos Excepcionais - APAE em Buritis: 432 (quatrocentos e trinta e dois); Associação de Pais e Amigos dos Excepcionais - APAE em Jaru: 864 (Oitocentos e sessenta e quatro); Associação de Pais e Amigos dos Excepcionais - APAE Urupá: 432 (quatrocentos e trinta e dois), Associação de Pais e Amigos dos Excepcionais - APAE em Espigão D'Oeste: 756 (setecentos e cinquenta e seis); Associação de Pais e Amigos dos Excepcionais - APAE em Seringueiras: 540 (quinhentos e quarenta); Associação de Pais e Amigos dos Excepcionais - APAE em Costa Marques: 540 (quinhentos e quarenta); Associação de Pais e Amigos dos Excepcionais - APAE em Santa Luzia: 540 (quinhentos e quarenta); Associação de Pais e Amigos dos Excepcionais - APAE em Parecis: 540 (quinhentos e quarenta); Associação de Pais e Amigos dos Excepcionais - APAE em Alta Floresta D'Oeste: 432 (quatrocentos e trinta e dois); Associação de Pais e Amigos dos Excepcionais - APAE em Nova Mamoré: 432 (quatrocentos e trinta e dois) e Associação PESTALOZZI em Guajará Mirim: 432 (quatrocentos e trinta e dois).

Foi realizada a abertura de processo de solicitação de compras-aquisição de serviço do Projeto Central de Libras, com objetivo de contratar empresa especializada em serviços de Interpretação de Libras, implantando pontos de atendimento em libras dentro de instituições governamentais, propiciando acessibilidade na comunicação e o acesso das pessoas com deficiência auditiva aos serviços públicos, promovendo o atendimento aos deficientes auditivos do município de Porto Velho, estimado em 3.110 (três mil cento e dez) pessoas, de forma qualificada, nas instituições públicas do Estado, e promovendo independência, autonomia e visibilidade às pessoas com deficiência. O Projeto consta sob o processo administrativo nº 0026.394713/2020-97, 0013902201, 0013901996.

Ademais, também foi realizada a abertura de processo de formalização de Termo de Cooperação entre a Secretaria de Estado da Assistência e do Desenvolvimento Social - SEAS, Secretaria de Estado da Segurança, Defesa e Cidadania - SESDEC, Polícia Civil do Estado de Rondônia - PC/RO e Instituto de Identificação Civil e Criminal - IICC, visando a expedição da Carteira de Identidade (RG) com a Identificação da Pessoa com Transtorno do Espectro Autista, com objetivo de expedir Carteiras de Identidade (RG) com a Identificação da Pessoa com Transtorno do Espectro Autista, tendo como objetivo oferecer, a estes, as garantias de direitos aos atendimentos em serviços públicos e privados, em especial, nas áreas da saúde, educação e assistência social, promover a inclusão social da pessoa com TEA em ambientes sociais públicos e/ou privados visando o desenvolvimento pessoal e social, com prioridade no atendimento aos serviços públicos e privados, facilitando na identificação perante os diversos atendimentos cotidianos, e no fortalecimento da política pública de inclusão da pessoa com TEA. Esta ação consta sob o processo administrativo nº 0026.228390/2020-44.

Destaca-se a atuação desta SEAS no Conselho Estadual de Direitos das Pessoas com Deficiência – CONDEF, por meio de participação de representantes desta SEAS, vinculadas à GPG, em reuniões ordinárias e extraordinárias, análise e acompanhamento de processos administrativos, a exemplo da análise e acompanhamento do processo administrativo nº 0026.502720/2020-79 referente à alterações da Lei nº 1.939 De 31 de julho de 2008 do CONDEF.

Foram elaborados e divulgados materiais gráficos digitais, tais como para o Dia Mundial do Braille, Dia Nacional da Conscientização sobre o Autismo, Dia Nacional da Língua de Sinais e Dia Internacional da Síndrome de Down, afim de fortalecer as políticas públicas para as pessoas com deficiência, assegurando a estas pessoas o acesso em igualdade de oportunidades com as demais pessoas, à informação e comunicação, inclusive aos sistemas e tecnologias da informação e comunicação, bem como à outros serviços e instalações abertos ao público ou de uso público, dando visibilidade à comemoração a fim de lembrar a data e sua importância para gerar maior integração, tolerância, igualdade e qualidade de vida.

Por fim, ressalta-se a articulação com a sociedade civil, que se deu com a elaboração de resposta à Nota Pública emitida pelo Movimento Mães Coragem (mães atípicas), conforme processo administrativo nº 0026.117644/2021-81.

#### Política para Pessoas em Situação de Rua

Destaca-se a doação de 20.844 (vinte mil, oitocentos e quarenta e quatro) unidades de material de higiene (sabonetes) oriundas do Alto Comissariado das Nações Unidas para Refugiados- ACNUR feitas para as instituições que atendem a população em situação de rua no estado de Rondônia, as quais foram, Associação Casa Família Rosetta: 2.160 (dois mil cento e sessenta); Secretaria Municipal da Assistência Social e Família - SEMASF: 6.264 (seis mil duzentos e sessenta e quatro); Instituto Kaleo: 2.160 (dois mil cento e sessenta); Instituto ADRA: 2.160 (dois mil cento e sessenta); Projeto Levanta-te e Anda: 3.024 (três mil e vinte e quatro); Centro Espírita Irmão Jacob: 1.620 (mil seiscentos e vinte); Associação de Cristãos para ação nas Ruas - ACRIAR: 1.296 (mil duzentos e noventa e seis); Comunidade Terapêutica Missão Kadosh: 1.080 (mil e oitenta) e Lar Cristão em Rolim de Moura: 1.080 (mil e oitenta).

Foram realizados estudos de projetos governamentais voltados para o atendimento às pessoas em situação de rua quanto ao fornecimento de alimentação, visando sintetizar as diversas ações executadas pelos governos de outros estados quanto à alimentação de pessoas em situação de rua, a fim de verificar qual a mais viável a ser adotada e, neste sentido, foi realizada uma reunião com a Coordenadoria Estadual de Desenvolvimento Social e a Coordenadoria Estadual de Assistência Social para tratativas referentes ao supracitado projeto que esta SEAS encontra-se em discussão para desenvolvimento e, logo que oportuno, poderá ser tramitado via sistema eletrônico de informação-SEI.

Por fim, foram atendidas solicitações do Ministério Público do Estado de Rondônia, que versava sobre um Termo de Adesão ofertado ao estado de Rondônia quanto a Política da Pessoa em Situação de Rua, e esta SEAS, baseada no Parecer nº 1/2018/PGE-PC (1935256) da Procuradoria Geral do Estado de Rondônia - PGE, entendeu não ser viável tal adesão ante as responsabilidades que serão geradas ao Estado, sendo que a atuação direta quanto a Política da Pessoa em Situação de Rua é de atribuição dos Municípios. Além disso, não há em contrapartida o repasse financeiro para o custeio de despesas que iriam decorrer para adequação à demanda nacional. Conforme processos administrativos SEI nº: 0026.123880/2021-36 e 0026.008216/2018-62. No entanto, foram explicitados os repasses realizados por esta SEAS aos municípios, por meio do cofinanciamento, que viabilizam a execução de ações voltadas para essa política.

#### Política para Povos e Comunidades Tradicionais

Destaca-se a doação de 4.536 (quatro mil, quinhentos e trinta e seis) unidades de material de higiene (sabonetes) oriundas do Alto



**GOVERNO DO ESTADO DE RONDÔNIA**  
**Secretaria de Estado do Planejamento, Orçamento e Gestão - SEPOG**  
**Sistema de Planejamento Governamental (SIPLAG)**

**Monitoramento Quadrimestral do Exercício 2021**

**Período: janeiro a abril 2021**

Comissariado das Nações Unidas para Refugiados- ACNUR feitas para as instituições que atendem os povos e populações tradicionais no estado de Rondônia, as quais foram, Associação das Mulheres Ribeirinhas do Distrito de Cujubim em Porto Velho/RO: 756 (setecentos e cinquenta e seis); ASPROTIGO - Associação dos Produtores e Produtoras rurais de Tira Fogo Ribeirinhos: 216 (duzentos e dezesseis); Distrito Sanitário Especial Indígena-DSEI em Porto Velho: 540 (quinhentos e quarenta); Associação Remanescente de Quilombos de Jesus: 216 (duzentos e dezesseis); Associação Remanescente de Quilombos de Santo Antônio do Guaporé – AQSAGUA: 216 (duzentos e dezesseis); Associação Remanescente de Quilombos de Pedras Negras: : 216 (duzentos e dezesseis); Associação Remanescente de Quilombos do Forte Príncipe da Beira: 324 (trezentos e vinte e quatro); Associação Remanescente de Quilombos de Santa Fé: 216 (duzentos e dezesseis); Associação Remanescente de Quilombos de Rolim de Moura do Guaporé: 216 (duzentos e dezesseis); Associação Remanescente de Quilombos de Laranjeiras: 216 (duzentos e dezesseis); Associação Remanescente de Quilombos de Santa Cruz: 540 (quinhentos e quarenta) e Organização dos Seringueiros de Rondônia – OSR: 1.620 (mil seiscentos e vinte).

Esta SEAS, por meio da Coordenadoria de Direitos Humanos e Gerência de Proteção Global, fomentou a política para povos e comunidades tradicionais participando da reunião pública organizada pelo Ministério Público do Trabalho - MPT que visou possibilitar às Comunidades Tradicionais o acesso às políticas públicas com ênfase na segurança alimentar, através de uma atividade laboral baseada na agricultura de subsistência. A SEAS também promoveu uma reunião com o Gestor da Secretaria de Assistência Social de Alta Floresta para discutir sobre as questões sociais presentes na Comunidade Indígena da Etnia Wajuru, sendo uma solicitação advinda dos Defensores de Direitos Humanos, Comunicadores e Ambientalistas do Ministério da Mulher, da Família e dos Direitos Humanos (PPDDH/MMFDH), a fim de sanar a situação apresentada na 21ª Reunião Ordinária do Conselho Deliberativo – CONDEL.

Vem sendo realizado o acompanhamento dos planos de trabalho das 07 (sete) caminhonetes objetos de doação com encargo aos 05 (cinco) municípios que possuem comunidades Quilombolas, a saber: Alta Floresta D'Oeste, Costa Marques, Pimenteiras D'Oeste, São Francisco do Guaporé e São Miguel do Guaporé. Esta doação segue os objetivos do "Projeto Transportando Dignidade aos Quilombos de Rondônia" implantado para assegurar o deslocamento dos demandados, visando acesso aos serviços básicos, públicos e privados garantindo dignidade a essa população.

Ademais, foram elaborados e divulgados materiais gráficos informativos, tais como para o Dia Nacional de Luta dos Povos Indígenas e Dia do Seringueiro, com objetivo de fortalecer as políticas públicas voltadas para a população tradicional indígena e as políticas públicas voltadas para a população tradicional seringueira, a fim de dar visibilidade ao trabalho dessas comunidades e sua importância histórica ao estado de Rondônia.

#### Política da Promoção da Igualdade Racial

Realizou-se levantamentos e compilações de dados sobre o quantitativo de servidores públicos no estado de Rondônia e sobre a gestão da prática de estágio no Poder Executivo, bem como, qual a quantidade de estagiários e sua distribuição no Governo do estado de Rondônia por raça/cor, segundo a conceituação racial do Instituto Brasileiro de Geografia e Estatística – IBGE, com objetivo de obter dados sobre a gestão de estágio no executivo estadual para tomada de decisão da Casa Civil sobre adoção de política afirmativa com ênfase na igualdade racial.

Foram elaborados e divulgados materiais gráficos informativos, tais como para o Dia Nacional do Combate a Intolerância Religiosa e Dia Internacional contra a Discriminação Racial, com objetivo de fortalecer as políticas públicas voltadas à promoção da igualdade racial, a fim de conscientizar a população em geral sobre o respeito mútuo entre os adeptos das diversas religiões.

Ademais, houve atuação no Conselho de Igualdade Racial - CEPPIR, por meio de participação em reuniões ordinárias e extraordinárias, culminando em ações relevantes, tais como: Publicação do Decreto nº 26.052, de 5 maio de 2021 "Nomeia membros para compor o Conselho Estadual de Promoção da Igualdade Racial - CEPIR, para o biênio 2021/2023, e revoga o Decreto nº 23.752, de 25 de março de 2019", conforme processo SEI nº: 0026.110450/2021-54.

#### Políticas da Diversidade Sexual

Foram desenvolvidas reuniões com a Diretoria de Promoção dos Direitos de Lésbicas, Gays, Bissexuais, Travestis e Transexuais do Ministério da Mulher, Família e Direitos Humanos-MMFDH para buscar apoio técnico quanto a execução da política em nível estadual. Neste sentido, realizou-se levantamento das organizações não governamentais que realizam trabalhos que beneficiam a população LGBT+ no estado de Rondônia. E restaram realizadas tratativas com empresas que prestam serviços na área de cursos profissionalizantes, no município de Porto Velho, para fins de cotações e verificação de viabilidade do Projeto Piloto de Empregabilidade LGBT+.

### **Ação: 08.244.2826 - ACESSORAR E APOIAR O ESTADO E OS MUNICÍPIOS EM SITUAÇÕES EMERGÊNCIAIS, DEMANDADAS A ASSISTÊNCIA SOCIAL ESTADUAL**

Finalidade: Minimização da vulnerabilidade temporária e reconstrução das condições de vida familiar e comunitária

Descrição do Produto: Pessoas atendidas em situações de vulnerabilidade temporária.

METAS FINANCEIRA E FÍSICA						RESULTADOS			
PROGRAMADA(Crédito Disponível)		REALIZADA				Empenhado/ Programado (%)	Liquidado/ Programado (%)	(*) Índice de desempenho	
Orçamentário	% do Total Programa	No Quadrimestre		Até o Quadrimestre					
		Empenhado	Liquidado	Empenhado	Liquidado				
R\$	50.000,00	3,34	23.646,00	23.646,00	23.646,00	23.646,00	47,29	47,29	11.7
Un	2694,00		108,00		108,00				

#### **Análise da ação pela U.O.**

##### **1. Restrições identificadas:**



**GOVERNO DO ESTADO DE RONDÔNIA**  
**Secretaria de Estado do Planejamento, Orçamento e Gestão - SEPOG**  
**Sistema de Planejamento Governamental (SIPLAG)**

**Monitoramento Quadrimestral do Exercício 2021**

**Período: janeiro a abril 2021**

Não Informado pela Unidade

## 2. Situação atual:

Esta ação é voltada ao intuito de minimizar a vulnerabilidade temporária e reconstrução das condições de vida familiar e comunitária em situações futuras e/ou pré-existentes de vulnerabilidade temporária por meio de cadastramento, monitoramento e assistência. Houve a aquisição de 100 Cestas básicas e 100 Kits de higiene para atender ao compromisso firmado entre a Secretaria de Estado de Desenvolvimento e Assistência Social – SEAS e o Ministério Público Federal MPF, com o objetivo de realizar a concessão de cestas básicas e kits de higiene às famílias que ainda encontram-se abrigadas no acampamento Boa Esperança do Distrito de Rio Pardo, Porto Velho-RO.

## 3. Resultados obtidos:

No primeiro quadrimestre houve a primeira entregues de trinta e nove (39) cestas básicas e 39 kits distribuídos a 27 famílias que ainda permanecem acampadas no distrito de Rio Pardo, considerando uma média de quatro pessoas por família tem uma média de 108 pessoas beneficiadas nesta ação.

### Ação: 08.122.2837 - APOIAR A POLÍTICA PÚBLICA ESTADUAL DOS DIREITOS DAS CRIANÇAS E ADOLESCENTES

Finalidade: Fortalecimento da política estadual de proteção a criança e adolescente no Estado de Rondônia.

Descrição do Produto: Municípios participantes dos programas

METAS FINANCEIRA E FÍSICA						RESULTADOS			
PROGRAMADA(Crédito Disponível)		REALIZADA				Empenhado/ Programado (%)	Liquidado/ Programado (%)	(*) Índice de desempenho	
Orçamentário	% do Total	No Quadrimestre		Até o Quadrimestre					
	Programa	Empenhado	Liquidado	Empenhado	Liquidado				
R\$	433.000,00	28,96	6.000,00	0,00	6.000,00	0,00	1,39	0,00	NE
Un	52,00		0,00		0,00				

## Análise da ação pela U.O.

### 1. Restrições identificadas:

Não Informado pela Unidade

## 2. Situação atual:

Considerando a Política de atendimento à criança e ao adolescente estabelecida nos marcos regulatórios da Proteção Integral à Infância, a Juventude e o Estatuto da Criança e do Adolescente - ECA, a Convenção Internacional de 1989 e na Constituição Federal de 1988, que tem por objetivo proteger integralmente a criança e adolescente, assegurando a efetivação de políticas públicas na promoção da garantia dos seus direitos constitucionais; e,

Considerando que essa Secretaria de Estado da Assistência e do Desenvolvimento Social – SEAS tem por competências as Políticas e Diretrizes voltadas à promoção dos direitos humanos, incluídos os direitos da mulher, da família, da criança, do adolescente, do idoso, da diversidade sexual, dos migrantes, da pessoa com deficiência, da igualdade racial e das minorias étnicas e sociais;

Neste primeiro quadrimestre à que se referem os meses de janeiro, fevereiro, março e abril de 2021, a Assessoria Técnica para Crianças e Adolescentes, vinculada à Gerência da Família, subordinada a Coordenadoria de Direitos Humanos da Secretaria de Estado da Assistência e do Desenvolvimento Social, centrou seus esforços em ações, projetos e atividades que buscam resguardar os direitos das crianças e adolescentes, e no fortalecimento do Sistema de Garantia de Direitos da Criança e do Adolescente.

Em 2019, o Governo do Estado de Rondônia celebrou o Termo de Cooperação Técnica (7018075) com a União, por meio do Ministério da Mulher, Família e dos Direitos Humanos (MMFDH) visando a implantação do Programa Criança Protegida, que capacitou os agentes que integram o Sistema de Garantia de Direitos da Criança e do Adolescente, com vistas ao fortalecimento do sistema e ao aprimoramento do atendimento, da assistência e da proteção da criança e do adolescente com direitos violados. A primeira etapa do Programa Criança Protegida ocorreu com a capacitação de 465 (Quatrocentos e sessenta e cinco) agentes multiplicadores do Programa, oriundos da Secretaria de Estado da Assistência e do Desenvolvimento Social (SEAS), Secretaria de Estado da Saúde (SESAU), Secretaria de Estado da Educação (SEDUC), Secretaria de Estado de Segurança, Defesa e Cidadania (SESDEC), Conselhos Municipais de Direitos da Criança e do Adolescente, Fundação Estadual de Atendimento Socioeducativo (FEASE), representantes dos 52 (Cinquenta e dois) municípios do Estado e Conselhos Tutelares. Por sua vez, a segunda etapa do Programa contemplou a construção do Plano de Ação Estadual pelos agentes que integram o Sistema de Garantia de Direitos da Criança e do Adolescente, no intento de delinear o apontamento de caminhos, consolidar boas práticas e construir soluções para fortalecer o Sistema e aprimorar o atendimento da assistência e da proteção da criança e do adolescente com direitos violados.

Dentre os supracitados, destacam-se os Conselhos Tutelares como pontos focais do Projeto Kit Criança Protegida. Este Projeto culminou-se das atividades e articulações no primeiro quadrimestre do ano de 2021 com os agentes municipais e estaduais que integram o Sistema de Garantia de Direitos (SGD).

Os Conselhos Tutelares são o público alvo do projeto denominado Kit Criança Protegida, que possui como beneficiários finais as crianças, adolescentes e seus familiares. Por se tratar de um órgão autônomo e permanente, que tem sua origem na lei, integrando-se ao conjunto das instituições nacionais e subordinando-se ao ordenamento jurídico brasileiro e criado por Lei Municipal e efetivamente implantado, os Conselhos Tutelares passam a integrar de forma definitiva o quadro das instituições municipais. Desenvolve uma ação contínua e ininterrupta, que não deve sofrer solução de continuidade, sob qualquer pretexto. Uma vez criado e implantado, não desaparece; apenas renovam-se os seus membros.



**GOVERNO DO ESTADO DE RONDÔNIA**  
**Secretaria de Estado do Planejamento, Orçamento e Gestão - SEPOG**  
**Sistema de Planejamento Governamental (SIPLAG)**

**Monitoramento Quadrimestral do Exercício 2021**

**Período: janeiro a abril 2021**

O Projeto visa melhorar a estrutura organizacional e equipamentos operacionais dos Conselhos Tutelares, contribuindo para o desenvolvimento da sua autonomia e atuação com mais eficiência e eficácia nas interconexões dos serviços públicos para crianças e adolescentes, e no fortalecimento de vínculos sociais e familiares. Uma das principais etapas do Projeto contará com a locação de 59 (cinquenta e nove) veículos que serão destinados, por meio da celebração de Termo de Convênio com os Municípios para cada uma das 59 (cinquenta e nove) unidades de Conselho Tutelar existentes no estado de Rondônia, e contará para a sua devida execução com os recursos do Fundo de Combate e Erradicação da Pobreza – FECOEP, bem como com a doação de equipamentos (computador, impressora, aparelho ar-condicionado e bebedouro) para os 59 Conselhos tutelares do estado, que serão custeados por meio do Fundo Estadual dos Direitos da Criança e do Adolescente – FUNEDCA.

Considerando que o repasse do automóvel, por meio de locação, deverá ser realizado através da celebração de Termo de Convênio entre esta Secretaria de Estado e as respectivas Prefeituras Municipais, esta SEAS solicitou aos Chefes do Poder Executivo Municipais do estado de Rondônia manifestação quanto ao interesse ou não, em receber o veículo locado incluso no Kit Criança Protegida, haja vista a necessidade desta SEAS em providenciar o levantamento da exata quantidade de Municípios interessados, com o fito de subsidiar a locação dos bens. Com exceção do município de Jarú, todas as outras manifestações encontram-se anexas ao processo administrativo n. 0026.398126/2020-77.

Ressalta-se que ainda em relação ao Programa Criança Protegida, no mês de março, lançou-se a Campanha da Semana de Mobilização Nacional para busca e defesa da Criança e do Adolescente desaparecido, totalmente online, mas significativa.

Além disso, esta Gerência realizou 02 (duas) reuniões com os Macro Gestores do Programa Criança Protegida visando articulações e apresentação do Plano de Ação da respectiva Secretaria ou Fundação, por cada Macro Gestor, contendo as ações/atividades e projetos previstos pelo Programa Criança Protegida.

Por fim, durante o primeiro quadrimestre do exercício de 2021, esta Coordenadoria de Direitos Humanos em parceria com o Instituto Federal de Educação, Ciência e Tecnologia de Rondônia – IFRO, iniciou o Curso de Formação Inicial e Continuada ao Sistema de Garantia de Direitos, principalmente, aos Conselheiros Tutelares dos 52 municípios do estado de Rondônia.

### 3. Resultados obtidos:

Durante o primeiro quadrimestre do exercício de 2021, esta Coordenadoria de Direitos Humanos em parceria com o Instituto Federal de Educação, Ciência e Tecnologia de Rondônia – IFRO, iniciou o Curso de Formação Inicial e Continuada ao Sistema de Garantia de Direitos, principalmente aos Conselheiros Tutelares dos 52 municípios do estado de Rondônia.

### Programa: 2113 PROGRAMA MORADA NOVA

#### Objetivo(s):

Implementar, coordenar, apoiar, supervisionar e executar a política pública estadual de habitacional de interesse social.

#### Indicador(s):

Indicador	Unidade Medida	PPA 2020 - 2023		Índice Realizado 2020 (c)
		Índice Previsto 2021 (a)	Índice Previsto ao final do PPA	

Déficit habitacional % 8,37 8,12 3,55

Fonte.....: Fundação João Pinheiro Índ. referência: 8,60

Periodicidade.....: Data apuração.....: 31/12/2015

Base geográfica.....: Estadual

Fórmula de cálculo: Tabela 3.1: Déficit Habitacional por situação do domicílio e Déficit Habitacional relativo aos domicílios particulares permanentes e improvisados, segundo regiões geográficas, unidades da federação e regiões metropolitanas – Brasil – 2015

#### Dados Financeiros do Programa

Exercício	Previsto (Dotação Atualizada)		Realizado - Liquidado		Resultado = (Realizado/Previsto)
	R\$	% sobre total do PPA da U.O.	R\$	% sobre total liquidado pela U.O.	
2020	11.890.806,25	33,17	95.255,34	0,66	0,80
2021	10.940.916,00	36,14	0,00	0,00	0,00
2022	-	0,00	-	0,00	0,00
2023	-	0,00	-	0,00	0,00

### EXECUÇÃO ORÇAMENTÁRIA DO PROGRAMA



GOVERNO DO ESTADO DE RONDÔNIA  
Secretaria de Estado do Planejamento, Orçamento e Gestão - SEPOG  
Sistema de Planejamento Governamental (SIPLAG)

Monitoramento Quadrimestral do Exercício 2021

Período: janeiro a abril 2021

a. Orçamento Inicial (R\$)	b. Orçamento Atualizado (R\$)	c. Dotação Suplementada = (b-a)	% = (c/a)	e. Dotação Empenhada (R\$)	% = (e/b)	g. Dotação Liquidada (R\$)	% = (g/b)
10.940.916,00	10.940.916,00	0,00	0,00	12.000,00	0,10	0,00	0,00

**Considerações do programa - SEPOG/GMA**

O Programa finalístico não teve execução física ou financeira, o que prejudicará a melhoria dos indicadores e o alcance das metas previstas no PPA e LOA. Desta forma, alertamos o Gestor para que adote as providências necessárias para corrigir os desvios ocorridos neste primeiro quadrimestre.

**Ação: 08.244.1348 - EXECUTAR PROJETOS DE TRABALHO SOCIAL**

Finalidade: Realizar os Projetos de Trabalho Social - PTS nos habitacionais entregues pelo Estado, o mesmo possui como objetivos: a participação dos beneficiários nos processos de decisão, o fomento nos processos de liderança comunitária, o estímulo ao desenvolvimento da cidadania e laços sociais, o fomento a processos de inclusão produtiva de acordo com o potencial econômico e as características culturais da região visando contribuir para a sustentabilidade e permanência das famílias no habitacional.

Descrição do Produto: Pessoas beneficiadas.

METAS FINANCEIRA E FÍSICA						RESULTADOS			
PROGRAMADA (Crédito Disponível)			REALIZADA				Empenhado/ Programado (%)	Liquidado/ Programado (%)	(*) Índice de desempenho
Orçamentário	% do Total Programa	No Quadrimestre		Até o Quadrimestre					
		Empenhado	Liquidado	Empenhado	Liquidado				
R\$	10.601.836,00	96,90	6.000,00	0,00	6.000,00	0,00	0,06	0,00	NE
Un	43636,00		0,00		0,00				

**Análise da ação pela U.O.**

**1. Restrições identificadas:**

ADM12 Dificuldades para celebrar contrato/convênio.

**2. Situação atual:**

Finalidade: Promover a participação dos beneficiários nos processos de decisão; fomentar processos de liderança comunitária; estimular o desenvolvimento da cidadania e laços sociais; fomentar processos de inclusão produtiva de acordo com o potencial econômico e as características culturais da região e contribuir para a sustentabilidade e permanência das famílias no novo habitat.

Ação criada no exercício de 2018 com a necessidade de mensurar a execução dos projetos sociais em que a execução foi iniciada a partir do exercício de 2015 dentro da ação 2119.

O Projeto de Trabalho Social - PTS é uma determinação da Portaria nº 21, de 22/01/2014 do Ministério das Cidades aos entes públicos que por meio de Termo de Adesão e Termo de Cooperação e Parceria estão implementando em seus Estados habitação de interesse social com recursos do Fundo de Arrendamento Residencial - FAR, que tem por Objetivo Geral: Promover a participação social, a melhoria das condições de vida, a efetivação dos direitos sociais dos beneficiários e a sustentabilidade da intervenção, que deve contemplar as famílias beneficiárias das moradias desses empreendimentos.

Os Projetos de Trabalho Social são executados mediante a celebração de contrato de prestação de serviço com empresas especializadas e os trâmites licitatórios tem suas peculiaridades, podendo gerar morosidades e acarretar o atraso na realização dos Projetos Sociais dos Residenciais: Morar Melhor, Cristal da Calama I e II, Orgulho do Madeira (última etapa de entrega das unidades habitacionais), localizados no município de Porto Velho, Residencial Jardim Europa e Primavera, situados no município de Jaru e Residencial Morar Melhor II, no município de Ji-Paraná.

Desta forma, o Núcleo de Trabalho Social tem realizado atividades de monitoramento e acompanhamento junto aos beneficiários que estão residindo nas moradias, para o atendimento das necessidades mais emergenciais até que as empresas sejam contratadas.

De janeiro a abril do corrente ano, as atividades de fiscalização e monitoramento, foram realizadas mediante levantamento ocupacional através de visitas domiciliares às

famílias dos beneficiários, direcionadas a levantamento e averiguação de denúncias relacionadas as unidades habitacionais participantes do PMCMV, visando soluções quanto à vendas, aluguel e cedência dessas, para posterior envio ao agentes financeiros Banco do Brasil ou Caixa Econômica Federal, Ministério Público Federal – MPF, Polícia Federal – PF, bem como, quando solicitado, prestar informações a Defensoria Pública do Estado de Rondônia – DPE, Defensoria Pública da União – DPU e Tribunal de Justiça do Estado de Rondônia – TJRO.

Realizou-se também reuniões informativas com objetivo passar aos beneficiários informes sobre o Programa Minha Casa Minha Vida – PMCV quanto aos seus direitos e

deveres, tais como: condomínio, tirar dúvidas sobre a sua moradia, conflitos com vizinhos entre outros.

Ademais, foram praticadas as atividades de Plantão Social, sendo a forma do Estado estar mais próximo aos beneficiários, onde puderam ser efetuados atendimentos, visitas

domiciliares, orientação familiar, encaminhamentos e orientação sobre taxa de condomínio

ATIVIDADES DESENVOLVIDAS EM 2021

**ORGULHO DO MADEIRA**

O Governo do Estado de Rondônia/SEAS celebrou convênio o Banco do Brasil, no âmbito do Programa Minha Casa, Minha Vida para execução do Projeto de Trabalho Social no Empreendimento Residencial Orgulho do Madeira, e através de procedimento licitatório na modalidade Pregão Eletrônico nº 680/2014/EQUIPE-BETA/SUPEL/RO contratou a empresa MP Projeto Sociais Ltda. – EPP para execução desse convênio, adjudicado no valor global de R\$ 3.148.029,00 (três milhões cento e quarenta e oito mil e



GOVERNO DO ESTADO DE RONDÔNIA  
Secretaria de Estado do Planejamento, Orçamento e Gestão - SEPOG  
Sistema de Planejamento Governamental (SIPLAG)

Monitoramento Quadrimestral do Exercício 2021

Período: janeiro a abril 2021

vinte nove reais).

Assim, a execução do Projeto de Trabalho Social no Empreendimento Residencial Orgulho do Madeira foi terceirizada através da celebração do Contrato nº 117/PGE – 2015 com empresa especializada.

Após reiteradas notificações à empresa contratada sem termos atendidos a SEAS, rescindiu-se unilateral o contrato. Desta forma, a execução foi suspensa a partir de março de 2018, tendo executado aproximadamente 2/3 do contrato, faltando apenas atender a terceira e última etapa de entrega das moradias correspondente a 1.200 beneficiários finais.

Com a rescisão contratual a Gerência Estadual de Trabalho Social da SEAS passou a realizar apenas as atividades emergenciais até que se contrate nova empresa para a conclusão do mesmo.

O Cronograma entrega das moradias do Residencial Orgulho do Madeira, composto de 4.000 unidades, ocorreu em etapas, tendo em vista o porte do empreendimento.

f 3/\$17-2 62&,\$/

06 de Fevereiro de 2020 foi realizado plantão social na quadra 609 para orientação individualizada dos beneficiários, sendo realizado 10 (dez) atendimentos.

18 de Fevereiro de 2020 foi realizado plantão social na Escola Municipal MARIA FRANCISCA DE JESUS GONÇALVES para orientação individualizada aos beneficiários, com 10 (dez) atendimentos.

### 3. Resultados obtidos:

Não informado pela Unidade

**Ação Prioritária:** 08.482.2293 - PROMOVER O ACESSO E/OU MELHORIA DA HABITAÇÃO DE INTERESSE SOCIAL

Finalidade: Possibilitar o acesso a moradia e/ou melhoria (reforma e ampliação) de habitações precárias para famílias de diversas faixas de renda, sem habitação própria e/ou com habitação precária, com prioridade para a população em situação de pobreza instalada em habitações rústicas, improvisadas, ocupantes de área insalubre e de risco, podendo ser habitação urbana ou rural.

Descrição do Produto: Unidades habitacionais entregues

METAS FINANCEIRA E FÍSICA						RESULTADOS			
PROGRAMADA(Crédito Disponível)		REALIZADA				Empenhado/ Programado (%)	Liquidado/ Programado (%)	(*) Índice de desempenho	
Orçamentário	% do Total	No Quadrimestre		Até o Quadrimestre					
		Empenhado	Liquidado	Empenhado	Liquidado				
R\$	339.080,00	3,10	6.000,00	0,00	6.000,00	0,00	1,77	0,00	NE
Un	1456,00		0,00		0,00				

### Análise da ação pela U.O.

#### 1. Restrições identificadas:

OUT02 Outras (especificar).

#### 2. Situação atual:

Os recursos utilizados pela Coordenadoria Estadual de Habitação estão diretamente ligados a consecução da finalidade da ação e o objetivo do programa, visto que a contrapartida financeira do Governo do Estado ao Programa Minha Casa Minha Vida - PMCMV é destinada às obras de unidades habitacionais de interesse social, que influem diretamente na redução do déficit habitacional do Estado de Rondônia. Bem como, os recursos utilizados na pré-seleção dos candidatos que são etapas que antecedem a entrega das moradias aos beneficiários finais, em cumprimento a legislação do Programa.

O Governo de Rondônia, por meio da Secretaria de Estado da Assistência e do Desenvolvimento Social - SEAS, firmou Termo de Adesão ao Programa MCMV do Governo Federal e, disponibilizou contrapartida financeira para a oferta de 19.580 habitações, das quais 18.066 (dezoito mil, seiscentos e sessenta e seis) são moradias urbanas, sendo 12.777, na Capital e 5.289, no interior, tendo por Agente Executor do Programa o Banco do Brasil S/A e a Caixa Econômica Federal.

A realização das inscrições e os procedimentos para pré-seleção das famílias a serem beneficiadas com as unidades habitacionais é obrigação do ente público estadual, conforme consta no Termo de Cooperação e Parceria celebrado com os Agentes Executores do Programa MCMV, iniciadas quando as obras atingirem 40%

de execução e o recebimento da notificação do Agente Executor. As inscrições e demais etapas para a pré-seleção dos beneficiários são realizadas por meio de parceria com as Prefeituras Municipais, sendo as inscrições amplamente divulgada em mídias escritas, radiofônica e televisiva, de acordo com os critérios nacionais e estaduais de inscrição e seleção estabelecidos por meio de edital público.

Em conformidade com os normativos do Programa MCMV podem inscrever-se os candidatos com renda bruta familiar mensal de até R\$ 1.800,00 (um mil e oitocentos reais) e a seleção dos beneficiários obedece a critérios de prioridade nacionais, estabelecidos pela Portaria nº 163, de 06/03/2016 e Portaria Interministerial nº 99, de 30/03/2016, ambas do Ministério das Cidades, no âmbito do Programa MCMV, objetivando atender com moradia digna as famílias mais necessitadas.

Os idosos e as pessoas com deficiência também são prioridade, e o Programa MCMV estabelece cota mínima de 3% (três por cento) das habitações para cada segmento. Em síntese são Critérios Nacionais de Seleção: a) famílias oriundas de área de risco ou insalubres ou que tenham sido desabrigadas; b) famílias com mulheres responsáveis pela unidade familiar; e c) famílias de que façam parte pessoas com deficiência. Os Critérios Adicionais Locais são definidos em comum





**GOVERNO DO ESTADO DE RONDÔNIA**  
**Secretaria de Estado do Planejamento, Orçamento e Gestão - SEPOG**  
**Sistema de Planejamento Governamental (SIPLAG)**

**Monitoramento Quadrimestral do Exercício 2021**

**Período: janeiro a abril 2021**

acordo com as Prefeituras, Conselhos de Assistência Social e Conselhos Municipais de Habitação (quando atuante), sendo eles: a) tempo mínimo de residência município (em anos); b) filhos menores de 18 (dezoito) anos; e c) família inscritas no Programa Bolsa Família ou que recebem o BPC. Considerando a adesão ao Programa MCMV e posteriores compromissos assumidos com celebração de Termos de Cooperação e Parceria, o Governo do Estado por meio do Programa Estadual Morada Nova, concedeu contrapartida financeira para a construção de 18.066 habitações urbanas e foram entregues 15.223 até abril de 2021. Em todo o Estado faltam ser entregues 2.843 unidades habitacionais: Porto Madero II (304 U.H.), Porto Madero V (288 U.H.), Porto Fino (304 U.H.) e Porto Bello I (272 U.H.), no Município de Porto Velho, Residencial Morar Melhor II (1.456 U.H.), no Município de Ji-Paraná e Infraestrutura do Residencial Primavera (219 U.H.), em Jaru.

Execução Física nos Municípios do Interior do Estado

Ariquemes – Empreendimento Monte Cristo composto de 91 unidades habitacionais, com 100% de execução. Neste empreendimento o Governo do Estado participou com a doação do terreno com matrícula de n 23.612 do livro 2 do Cartório de Registro de Imóveis de Ariquemes.

Jaru – Infraestrutura Interna do Residencial Jardim Primavera, 219 U.H. e 99,13% de execução acumulada, até abril de 2021.

O Residencial Jardim Primavera teve sua obra embargada pelo Ministério Público do Estado de RO em outubro de 2013, deste empreendimento o Governo do Estado

participa na contrapartida financeira apenas da obra de infraestrutura interna. No exercício de 2013 ocorreu a assinatura de Termo de Cooperação e Parceria e Aditivo

de Retificação e Ratificação entre a Caixa Econômica Federal, Governo do Estado de Rondônia e Prefeitura Municipal de Jaru, referente ao aporte financeiro destinado a Infraestrutura Interna do Empreendimento Residencial Primavera. Os beneficiários desse empreendimento foram cadastrados no exercício de 2017.

Ji-Paraná – Residencial Morar Melhor II com 1.456 moradias, 96,45% de execução de obra até abril de 2021. Nesse empreendimento está pendente a licença

ambiental, tendo em vista a necessidade de adequação do sistema de esgotamento sanitário. No dia 22 fevereiro de 2021, realizou-se a reunião de alinhamento técnico sobre os residenciais habitacionais pendentes de entrega como o Morar Melhor II, com os Técnicos lasmin Brandão, derick kaor kato de Miranda, Aclecia Suely e Pamela Trajano.

No mês de fevereiro de 2021, reiteramos Ofício nº 4303/2020, solicitando documentos comprobatórios que justifica a paralisação do Residencial Morar Melhor II, localizado no município de Ji-Paraná. Em abril de 2021, reiteramos Ofício e solicitamos ATA de reunião que foi realizado no dia 20 de agosto de 2020, onde está SEAS não participou e foi cobrado também um posicionamento concreto da real situação da paralisação da obra. Os beneficiários desses empreendimentos foram pré-selecionados no exercício de 2015. Banco do Brasil - CENOP Imobiliário, respondeu que obra ainda possui alguns vícios construtivos que devem ser resolvidos antes da ocupação dos moradores. Se

acatada a proposta da empresa proponente será ela a responsabilizar-se pela resolução destes vícios em especial quanto aos problemas relacionados ao destacamento generalizado das cerâmicas dos apartamentos.

Execução física dos empreendimentos do Município de Porto Velho

Empreendimentos residenciais executados pela Caixa Econômica Federal. No primeiro quadrimestre de 2021, as obras permanecem paralisadas, com os percentuais de execução a seguir:

- Porto Madero II: 82,85%;
- Porto Madero V: 94,07%;
- Porto Fino: 91,00 %; e
- Porto Bello I: 74,11%.

A Caixa Econômica Federal solicitou ao Governo do Estado contrapartida complementar para a retomada das obras dos empreendimentos, no âmbito do Programa Federal Minha Casa Minha Vida - PMCMV, por ela executados.

Os empreendimentos em que solicitam aporte adicional: Porto Madero II, Porto Madero V, Porto Fino e Porto Bello I.

### 3. Resultados obtidos:

No primeiro quadrimestre de 2021 não houve entrega de unidades habitacionais.

### DESCENTRALIZAÇÃO RECEBIDA

**U.O: 23.011 - FUNDO ESTADUAL DE COMBATE E ERRADICAÇÃO DA POBREZA DE RONDÔNIA**

**Programa: 2087 PROGRAMA DE ENFRENTAMENTO À POBREZA**

**Objetivo(s):**

Promover aos cidadãos rondonienses acesso a serviços públicos, tendo como foco as pessoas em situação de pobreza e extrema pobreza, com o objetivo de reduzir tais índices no Estado de Rondônia.

**Indicador(s):**

Indicador	Unidade Medida	PPA 2020 - 2023		Índice Realizado 2020 (c)
		Índice Previsto 2021 (a)	Índice Previsto ao final do PPA	



**GOVERNO DO ESTADO DE RONDÔNIA**  
**Secretaria de Estado do Planejamento, Orçamento e Gestão - SEPOG**  
**Sistema de Planejamento Governamental (SIPLAG)**

**Monitoramento Quadrimestral do Exercício 2021**

**Período: janeiro a abril 2021**

Redução da população em situação de pobreza e extrema pobreza Un 116874,00 116407,00 96539,00

**Fonte.....:** Ministério da Cidadania

**Índ. referência:** 117343,00

**Periodicidade.....:** Anual

**Data apuração.....:** 26/02/2019

**Base geográfica.....:** Estadual

**Fórmula de cálculo:** Soma das pessoas em situação de pobreza 52.008 e das pessoas em extrema pobreza 65.335, totalizando 117.343 pessoas. Dados oriundos do Ministério da Cidadania, através do Visualizador de dados sociais - VIS, que usou como referência: Linha Administrativa do Governo Federal para pobreza e extrema pobreza com base na renda domiciliar per capita. Por conta da mudança de metodologia entre a Pesquisa Nacional por Amostra de Domicílios - PNAD e a Pesquisa Nacional por Amostra de Domicílios Contínua - PNADC, os resultados provenientes de cada uma não são imediatamente comparáveis. Anos de referência da PNAD: 2001-2015. PNADC: a partir de 2016.

**Dados Financeiros do Programa**

Exercício	Previsto (Dotação Atualizada)		Realizado - Liquidado		Resultado = (Realizado/Previsto)
	R\$	% sobre total do PPA da U.O.	R\$	% sobre total liquidado pela U.O.	
2020	62.623.679,00	100,00	37.775.481,50	100,00	60,32
2021	41.011.922,30	100,00	11.536.621,25	100,00	28,13
2022	-	0,00	-	0,00	0,00
2023	-	0,00	-	0,00	0,00

**EXECUÇÃO ORÇAMENTÁRIA DO PROGRAMA**

a. Orçamento Inicial (R\$)	b. Orçamento Atualizado (R\$)	c. Dotação Suplementada = (b-a)	% = (c/a)	e. Dotação Empenhada (R\$)	% = (e/b)	g. Dotação Liquidada (R\$)	% = (g/b)
23.703.146,00	41.011.922,30	17.308.776,30	73,02	17.992.089,78	43,87	11.536.621,25	28,12

**Considerações do programa - SEPOG/GMA**

O Programa finalístico do FECOEP apresentou baixa execução financeira, com possibilidade de não utilização da dotação orçamentária. Desta forma, alertamos o Gestor para que adote as providências necessárias, visando alcançar as metas previstas nos instrumentos de planejamento (PPA e LOA).

**Ação: 08.244.1451 - DESENVOLVER AÇÕES SOCIAIS REFERENTES À CALAMIDADE PÚBLICA CAUSADA PELO CORONAVÍRUS (COVID-19)**

Finalidade: Atender pessoas e famílias em situação de vulnerabilidade social, que tenham essa situação social e econômica agravada pelos efeitos negativos gerados pela situação de calamidade pública causada pelo Coronavírus (COVID-19).

Descrição do Produto: Pessoas beneficiadas

METAS FINANCEIRA E FÍSICA							RESULTADOS		
PROGRAMADA(Crédito Disponível)			REALIZADA				Empenhado/ Programado (%)	Liquidado/ Programado (%)	(*) Índice de desempenho
Orçamentário	% do Total Programa		No Quadrimestre		Até o Quadrimestre				
			Empenhado	Liquidado	Empenhado	Liquidado			
R\$	17.328.776,30	46,71	17.308.776,30	11.372.221,25	17.308.776,30	11.372.221,25	99,88	65,63	0,65
Un	91901,00		91901,00		91901,00				

**Análise da ação pela U.O.**

**1. Restrições identificadas:**

Não Informado pela Unidade

**2. Situação atual:**

A Ação 1451 foi criada pela Lei nº. 4.847, de 2 de setembro de 2020, com o objetivo de atender despesas imprevisíveis e urgentes, decorrentes da COVID-19, cujos recursos Federais são provenientes de transferências, conforme Portaria nº. 378/202, de 7 de maio de 2020, que dispõe sobre repasse de recurso extraordinário do cofinanciamento federal do Sistema Único de Assistência Social - SUAS para incremento temporário na execução de ações socioassistenciais nos estados, Distrito Federal e municípios devido à situação de Emergência em Saúde Pública de Importância Internacional decorrente do coronavírus (COVID-19) e a Portaria nº 369/2020, de 29 de abril de 2020, que dispõe acerca do atendimento do Cadastro Único para Programas Sociais do Governo Federal - Cadastro Único, disposto pelo Decreto nº 6.135, de 26 de junho de 2007, no Distrito Federal e nos municípios que estejam em estado de calamidade pública ou em situação de emergência reconhecidos pelos governos estadual, municipal, do Distrito Federal ou Federal, inclusive a Emergência de Saúde Pública de Importância Internacional



GOVERNO DO ESTADO DE RONDÔNIA  
Secretaria de Estado do Planejamento, Orçamento e Gestão - SEPOG  
Sistema de Planejamento Governamental (SIPLAG)

Monitoramento Quadrimestral do Exercício 2021

Período: janeiro a abril 2021

declarada pela Organização Mundial da Saúde, em 30 de janeiro de 2020, em decorrência da Infecção Humana pelo novo coronavírus (COVID-19), assim, as atividades estão sendo executadas de acordo com a finalidade de combate, como pode ser verificado nos resultados. Houve uma suplementação Orçamentária no valor de R\$ 17.308.776,00 (dezessete milhões, trezentos e oito mil, setecentos e setenta e seis reais), conforme Lei nº 4.956, de 18 de Fevereiro de 2021, DOE 36 e Decreto 25.833, de 19 de Fevereiro de 2021, DOE 37.

### 3. Resultados obtidos:

Está sendo executado o Projeto AmpaRO, que atende, por meio de transferência de renda temporária, as pessoas em situação de vulnerabilidade social, em especial, as mais afetadas pela crise social gerada pelo novo Coronavírus (COVID-19). Os recursos são oriundos do Fundo Estadual de Combate e Erradicação da Pobreza – FECOEP, que é voltado ao financiamento de políticas públicas da população em vulnerabilidade social do Estado de Rondônia, sendo previsto a execução de R\$ 17.308.776,00 (dezessete milhões, trezentos e oito mil, setecentos e setenta e seis reais).

Destarte, o Projeto em 2021 beneficiou um total de 91.901 pessoas no estado de Rondônia e 1.407 pessoas de outras cidades, totalizando assim o montante de 93.308 pessoas.

Cumpra salientar que o benefício é concedido por família, utilizou-se os números finais do programa, onde 93.308 pessoas divididas por 27.965 famílias, obtém-se a média real de 3,3 pessoa por família.

#### Ação Prioritária: 08.244.2197 - PROMOVER ACESSO AOS SERVIÇOS PÚBLICOS

Finalidade: Promover acesso aos serviços públicos essenciais e de qualidade a população do estado de Rondônia buscando atender aos direitos fundamentais e sociais do cidadão.

Descrição do Produto: Pessoas beneficiadas.

METAS FINANCEIRA E FÍSICA						RESULTADOS			
PROGRAMADA(Crédito Disponível)			REALIZADA				Empenhado/ Programado (%)	Liquidado/ Programado (%)	(*) Índice de desempenho
Orçamentário	% do Total	Programa	No Quadrimestre		Até o Quadrimestre				
			Empenhado	Liquidado	Empenhado	Liquidado			
R\$	12.416.631,00	33,47	683.313,48	164.400,00	683.313,48	164.400,00	5,50	1,32	57,2
Un	445174,00		103,00		103,00				

#### Análise da ação pela U.O.

##### 1. Restrições identificadas:

Não Informado pela Unidade

##### 2. Situação atual:

Os projetos que estão tramitando neste Fundo, foram aprovados pelo Conselho Deliberativo do FECOEP/RO, através de ATA devidamente publicada. Nessa Ação é promovido o acesso aos serviços públicos essenciais e de qualidade a população do estado de Rondônia buscando atender aos direitos fundamentais e sociais do cidadão. Ocorrendo através do aporte de recursos a programas e projetos governamentais estaduais, municipais e federais e de entidades não governamentais que realizem ações de interesse público no estado de Rondônia, em especial nas áreas da assistência social, cidadania, saúde, educação, segurança pública, habitação, esporte, lazer e desenvolvimento social e econômico, dentre outros, em consonância com a legislação vigente, que corroborem para a superação de níveis de pobreza e extrema pobreza.

### 3. Resultados obtidos:

#### 1 - DESCENTRALIZAÇÕES:

1. Bombeiro Mirim - Descentralização orçamentária no valor de R\$ 600.099 (seiscentos mil reais e noventa e nove centavos), referente ao repasse da primeira parcela para atender o projeto Bombeiro Mirim, conforme Portaria conjunta nº 23 e Termo de Cooperação de Descentralização de Crédito nº 04/2021.

2- PAGAMENTO ALUGUEL SOCIAL ETE SUL Deu-se continuidade no desenvolvimento do pagamento do auxílio moradia (aluguel social ETE SUL) à 103 beneficiados no valor de R\$ 400,00 (quatrocentos reais) mensais, objeto da ação judicial expressa no Termo de audiência de conciliação do Poder Judiciário da Justiça Federal da 1ª Instância - Seção judiciária do Estado de Rondônia - 1ª Vara Federal de 2015, que determinou ação de reintegração de posse nº 220.68/2013.401.4100, relativa à desocupação do imóvel de propriedade da União para construção de Estação de Tratamento de Esgoto na Zona Sul.

#### Ação: 08.244.2348 - FORTALECIMENTO DO SISTEMA ÚNICO DA ASSISTÊNCIA SOCIAL

Finalidade: Fortalecer a política pública de assistência social no Estado de Rondônia.

Descrição do Produto: Municípios apoiados

METAS FINANCEIRA E FÍSICA						RESULTADOS			
PROGRAMADA(Crédito Disponível)			REALIZADA				Empenhado/ Programado (%)	Liquidado/ Programado (%)	(*) Índice de desempenho
Orçamentário	% do Total	Programa	No Quadrimestre		Até o Quadrimestre				
			Empenhado	Liquidado	Empenhado	Liquidado			
R\$	7.350.996,00	19,82	0,00	0,00	0,00	0,00	0,00	NM	



GOVERNO DO ESTADO DE RONDÔNIA  
Secretaria de Estado do Planejamento, Orçamento e Gestão - SEPOG  
Sistema de Planejamento Governamental (SIPLAG)

Monitoramento Quadrimestral do Exercício 2021

Período: janeiro a abril 2021

Un	52,00	22,00	22,00			
----	-------	-------	-------	--	--	--

**Análise da ação pela U.O.**

**1. Restrições identificadas:**

Não Informado pela Unidade

**2. Situação atual:**

Os projetos que estão tramitando neste Fundo, foram aprovados pelo Conselho Deliberativo do FECOEP/RO, através de ATA devidamente publicada. A presente Ação tem o objetivo de fortalecer a política pública de assistência social no Estado de Rondônia, por meio de repasse de recursos para o Fundo Estadual de Assistência Social - FEAS com o intuito de apoiar os municípios através de cofinanciamentos dos serviços socioassistenciais, bem como desenvolvimento de ações, programas e projetos que fortaleçam a política assistencial no Estado. Foi descentralizado o valor de R\$ 3.315.420,00, para o Fundo Estadual de Assistência Social - FEAS, conforme Portaria Conjunta nº 24, de 01/04/2021, DOE 70, para atender ao Projeto de Cofinanciamento aos municípios. Até o momento foram cofinanciados o total de 51 municípios no Estado de Rondônia.

**3. Resultados obtidos:**

Neste primeiro quadrimestre foram cofinanciados o total de 22 municípios no Estado de Rondônia.

**DESCENTRALIZAÇÃO RECEBIDA**

**U.O: 23.012 - FUNDO ESTADUAL DE ASSISTÊNCIA SOCIAL**

**Programa: 2087 PROGRAMA DE ENFRENTAMENTO À POBREZA**

**Objetivo(s):**

Promover aos cidadãos rondonienses acesso a serviços públicos, tendo como foco as pessoas em situação de pobreza e extrema pobreza, com o objetivo de reduzir tais índices no Estado de Rondônia.

**Indicador(s):**

Indicador	Unidade Medida	PPA 2020 - 2023		Índice Realizado 2020 (c)
		Índice Previsto 2021 (a)	Índice Previsto ao final do PPA	

Redução da população em situação de pobreza e extrema pobreza

Un

116874,00

116407,00

-

Fonte.....: Ministério da Cidadania

Índ. referência: 117343,00

Periodicidade.....:

Data apuração.....: 26/02/2019

Base geográfica.....:

**Fórmula de cálculo:** Soma das pessoas em situação de pobreza 52.008 e das pessoas em extrema pobreza 65.335, totalizando 117.343 pessoas. Dados oriundos do Ministério da Cidadania, através do Visualizador de dados sociais - VIS, que usou como referência: Linha Administrativa do Governo Federal para pobreza e extrema pobreza com base na renda domiciliar per capita. Por conta da mudança de metodologia entre a Pesquisa Nacional por Amostra de Domicílios - PNAD e a Pesquisa Nacional por Amostra de Domicílios Contínua - PNADC, os resultados provenientes de cada uma não são imediatamente comparáveis. Anos de referência da PNAD: 2001-2015. PNADC: a partir de 2016.



Monitoramento Quadrimestral do Exercício 2021

Período: janeiro a abril 2021

#### Dados Financeiros do Programa

Exercício	Previsto (Dotação Atualizada)		Realizado - Liquidado		Resultado = (Realizado/Previsto)
	R\$	% sobre total do PPA da U.O.	R\$	% sobre total liquidado pela U.O.	
2020	0,00	0,00	10.339.900,00	60,72	0,00
2021	0,00	0,00	0,00	0,00	0,00
2022	-	0,00	-	0,00	0,00
2023	-	0,00	-	0,00	0,00

#### EXECUÇÃO ORÇAMENTÁRIA DO PROGRAMA

a. Orçamento Inicial (R\$)	b. Orçamento Atualizado (R\$)	c. Dotação Suplementada = (b-a)	% = (c/a)	e. Dotação Empenhada (R\$)	% = (e/b)	g. Dotação Liquidada (R\$)	% = (g/b)
0,00	0,00	0,00	0,00	150.467,00	0,00	0,00	0,00

#### Considerações do programa - SEPOG/GMA

Programa oriundo de descentralização de créditos orçamentários, conforme Lei Estadual n. 3989/2017.

#### Ação: 08.244.2348 - FORTALECIMENTO DO SISTEMA ÚNICO DA ASSISTÊNCIA SOCIAL

Finalidade: Fortalecer a política pública de assistência social no Estado de Rondônia.

Descrição do Produto: Municípios apoiados

METAS FINANCEIRA E FÍSICA						RESULTADOS		
PROGRAMADA(Crédito Disponível)		REALIZADA				Empenhado/ Programado (%)	Liquidado/ Programado (%)	(*) Índice de desempenho
Orçamentário	% do Total Programa	No Quadrimestre		Até o Quadrimestre				
R\$		Empenhado	Liquidado	Empenhado	Liquidado			
3.315.420,00	100,00	150.467,00	0,00	150.467,00	0,00	4,54	0,00	NE
Un	0,00	0,00		0,00				

#### Análise da ação pela U.O.

##### 1. Restrições identificadas:

Não Informado pela Unidade

##### 2. Situação atual:

Não informado pela Unidade

##### 3. Resultados obtidos:

Não informado pela Unidade

#### Programa: 2114 CONSOLIDAÇÃO DO SISTEMA ÚNICO DE ASSISTÊNCIA SOCIAL

##### Objetivo(s):

Promover a melhoria do Sistema Único de Assistência Social - SUAS no Estado de Rondônia buscando ampliar e melhorar os serviços assistenciais prestados a população.

##### Indicador(s):

Indicador	Unidade Medida	PPA 2020 - 2023		Índice Realizado
		Índice	Índice Previsto	



GOVERNO DO ESTADO DE RONDÔNIA  
Secretaria de Estado do Planejamento, Orçamento e Gestão - SEPOG  
Sistema de Planejamento Governamental (SIPLAG)

Monitoramento Quadrimestral do Exercício 2021

Período: janeiro a abril 2021

		Previsto 2021 (a)	ao final do PPA	2020 (c)
Índice de Gestão do SUAS - IGDSUAS	%	0,70	0,72	0,00

Fonte.....: Ministério da Cidadania

Índ. referência: 0,68

Periodicidade.....: Anual

Data apuração....: 31/12/2016

Base geográfica.....: Estadual

Fórmula de cálculo: O índice é resultado do CENSO SUAS realizado pelo Ministério da Cidadania.

**Dados Financeiros do Programa**

Exercício	Previsto (Dotação Atualizada)		Realizado - Liquidado		Resultado = (Realizado/Previsto)
	R\$	% sobre total do PPA da U.O.	R\$	% sobre total liquidado pela U.O.	
2020	9.957.122,46	100,00	6.689.609,15	39,28	67,18
2021	3.571.927,00	100,00	518.789,25	100,00	14,52
2022	-	0,00	-	0,00	0,00
2023	-	0,00	-	0,00	0,00

**EXECUÇÃO ORÇAMENTÁRIA DO PROGRAMA**

a. Orçamento Inicial (R\$)	b. Orçamento Atualizado (R\$)	c. Dotação Suplementada = (b-a)	% = (c/a)	e. Dotação Empenhada (R\$)	% = (e/b)	g. Dotação Liquidada (R\$)	% = (g/b)
3.571.927,00	3.571.927,00	0,00	0,00	930.739,42	26,05	518.789,25	14,52

**Considerações do programa - SEPOG/GMA**

Programa finalístico que apresentou baixa execução orçamentária, com algumas justificativas registradas. Entretanto, alertamos o Gestor para que adote as providências necessárias, visando alcançar as metas previstas nos instrumentos de planejamento (PPA e LOA), bem como, corrigir os desvios no planejamento ocorridos no período.

**Ação: 08.244.1457 - DESENVOLVER AÇÕES SOCIAIS REFERENTES A CALAMIDADE PÚBLICA CAUSADA PELO CORONAVÍRUS (COVID-19)**

Finalidade: Atender pessoas e famílias em situação de vulnerabilidade social, que tenham essa situação social e econômica agravada pelos efeitos negativos gerados pela situação de calamidade pública causada pelo Coronavírus (Covid 19).

Descrição do Produto: Pessoas beneficiadas

METAS FINANCEIRA E FÍSICA						RESULTADOS		
PROGRAMADA(Crédito Disponível)			REALIZADA			Empenhado/ Programado (%)	Liquidado/ Programado (%)	(*) Índice de desempenho
Orçamentário	% do Total Programa	No Quadrimestre		Até o Quadrimestre				
		Empenhado	Liquidado	Empenhado	Liquidado			
R\$	20.000,00	0,56	0,00	0,00	0,00	0,00	0,00	NE
Un	1044,00		0,00		0,00			

**Análise da ação pela U.O.**

**1. Restrições identificadas:**

ORC09 Outras (especificar).

**2. Situação atual:**

Esta Ação foi criada com o intuito de atender pessoas e famílias em situação de vulnerabilidade social, que tenham essa situação social e econômica agravada pelos efeitos negativos gerados pela situação de calamidade pública causada pelo Coronavírus (Covid 19), através de cofinanciamento estadual do SUAS e por meio do desenvolvimento de ações, programas e projetos voltados ao público alvo da ação, podendo ser por meio de auxílio financeiro, distribuição de itens, ampliação da capacidade de atendimento dos serviços estaduais, dentre outros meios necessários para a concretização das ações em prol da população.

**3. Resultados obtidos:**

Não houve resultados obtidos considerando a restrição apresentada.

**Ação: 08.244.2061 - FORTALECER A GESTÃO DO SISTEMA ÚNICO DE ASSISTÊNCIA SOCIAL - SUAS**

Finalidade: Realizar a gestão do Sistema Único de Assistência Social - SUAS no Estado de Rondônia para formação de uma rede



GOVERNO DO ESTADO DE RONDÔNIA  
Secretaria de Estado do Planejamento, Orçamento e Gestão - SEPOG  
Sistema de Planejamento Governamental (SIPLAG)

Monitoramento Quadrimestral do Exercício 2021

Período: janeiro a abril 2021

consolidada no atendimento das políticas públicas de assistência social aos cidadãos rondonienses que necessitem acessar tais serviços públicos.

Descrição do Produto: Municípios com SUAS fortalecido

METAS FINANCEIRA E FÍSICA						RESULTADOS			
PROGRAMADA(Crédito Disponível)			REALIZADA				Empenhado/ Programado (%)	Liquidado/ Programado (%)	(*) Índice de desempenho
Orçamentário	% do Total	Programa	No Quadrimestre		Até o Quadrimestre				
			Empenhado	Liquidado	Empenhado	Liquidado			
R\$	499.821,00	13,99	24.979,00	9.500,00	24.979,00	9.500,00	5,00	1,90	0.04
Un	52,00		22,00		22,00				

### Análise da ação pela U.O.

#### 1. Restrições identificadas:

Não Informado pela Unidade

#### 2. Situação atual:

Considerando que a atribuição da SEAS é o assessoramento, apoio técnico e educação permanente.

Neste quadrimestre houve a consolidação do Plano de Ação da CAS 2021, no que tange as ações que serão realizadas pelas equipes da Coordenação de Assistência Social do estado, referente ao exercício de 2021.

Elaboração e acompanhamento da minuta do Plano de Trabalho e do Termo de Adesão para o cofinanciamento estadual aos 52 municípios do estado. Devido ao panorama causado pelo coronavírus no Estado de Rondônia o apoio técnico/assessoria foi realizado em sua maioria por meio virtual, telefônico e presencial, o que possibilitou o atendimento aos municípios. Em 2021 será realizado o assessoramento para a emissão dos Planos Quadrienais de Assistência Social Municipal 2022-2025.

#### 3. Resultados obtidos:

Neste primeiro quadrimestre foram realizadas assessorias e apoios técnicos ao município de Candeias do Jamari, de forma presencial, com a Secretária Mara Regina e sua colaboradora Marielza - Orientações sobre sistemas e gestão.

Assessoria e apoio técnico aos municípios, através de contato telefônico/WhatsApp, quanto ao cadastramento de novos secretários e sobre os sistemas da Rede SUAS, Suporte aos gestores, secretários e secretárias juntas dos municípios de Ministro Andreazza, Espigão do Oeste, Guajará-Mirim, Alta Floresta, Cacoal, Chupinguaia, Ouro Preto do Oeste, Vale do Paraíso, Presidente Médici, Buritis, Pimenta Bueno, Alto Alegre dos Parecis, Nova Brasilândia, Vilhena, Rolim de Moura, Parecis, Corumbiara, Cacoal, Alvorada do Oeste, totalizando 19 municípios. Reunião com o Ministério da Cidadania - Sistemas da Rede SUAS, Diálogo com a equipe do Ministério do Desenvolvimento Social quanto as dificuldades dos municípios em relação ao SAA, voltada para a região norte.

Assessoria aos municípios - Objetivo: Assessorar os municípios quanto aos sistemas e cadastro de gestores na Rede SUAS; resumo: Suporte aos gestores, secretárias e secretários juntas dos municípios de Ministro Andreazza, Espigão do Oeste, Guajará-Mirim, Alta Floresta, Cacoal, Chupinguaia, Ouro Preto do Oeste, Vale do Paraíso, Presidente Médici, Buritis, Pimenta Bueno, Alto Alegre dos Parecis, Nova Brasilândia, Vilhena, Rolim de Moura, Parecis, Corumbiara, Cacoal, Alvorada do Oeste.... quanto aos sistemas da Rede SUAS e o cadastro dos novos gestores/prefeitos, devido a troca de mandato; Meta: Alcançada a meta de auxiliar os municípios no diálogo com a Rede SUAS e o MDS, ofertando orientações e suporte, dentro das possibilidades.

Assessoria no que tange ao planejamento dos planos de ação das secretarias municipais de assistência social; gestão do CEAS junto aos conselhos municipais de assistência social junto;

Apoio técnico e assessoria aos municípios e gerentes regionais no que tange ao sistema da rede SUAS; planos de ação do cofinanciamento estadual recebidos em 2020 de acordo com porte e bloco; preenchimento do sistema de prestação de contas do demonstrativo físico financeiro do cofinanciamento estadual e federal;

Realização de apoio técnico as equipes estaduais no que tange ao alinhamento das metas planejadas para o exercício de 2021 conforme planejado no PEAS 2020-2024, plano de ação de 2021.

Assessoria e apoio técnico aos municípios monitorados em 2020, sendo 20 municípios que estão em processo de aprimoramento do SUAS no que tange as cumprimentos da Nota Técnica 27/2015/MC que analisa e avalia o aperfeiçoamento do SUAS nos equipamentos socioassistencial.

Realização da 46ª Reunião Extraordinária – CIB - Objetivos: Esclarecimentos quanto a partilha do Cofinanciamento 2021 aos municípios; Resumo: Após as apresentações da equipe e a chamada, para cora, Fabiana, Coordenadora, esclareceu os pontos aos municípios no que tange a divisão das partilhas do cofinanciamento, os repasses diferenciados, a prestação de contas, entre outras demandas relativas.

Participação como ouvinte. Meta: Alcançada o objetivo, esclarecendo aos novos gestores o funcionamento do cofinanciamento.

Monitoramento em Porto Velho nos equipamentos socioassistenciais, CRAS/CCI/ Unidade de Acolhimento Feminina, realizado pelas técnicas Denir Mattara e Jakellyne Arruda, nos eixos de "Estrutura física", "Recursos humanos" e "Serviços e Benefícios".

Orientações e apoio técnico à regional de Ji-Paraná (2061 – apoio e assessoria técnica); Objetivo: Resolução de cadastro da gestora de Presidente Médici; Resumo: Contato telefônico com Luzia, responsável pela regional de Ji-Paraná, para orientações e a secretária MARLI APARECIDA SANTOS, Secretária Municipal de Assistência Social de Presidente Médici, quanto ao cadastro CADSUAS órgão gestor; Alterado o período de mandato da secretária no CADSUAS, resolvendo a demanda e passadas orientações por telefone, assim como manuais SAA e CADSUAS.

Orientações e Apoio Técnico - Candeias do Jamari - Descrição: Secretária do Município de Candeias/RO compareceu a sede da SEAS, sem agendamento prévio, para entrega de ofício e busca de orientações sobre a situação da Assistência Social no referido município. Meta: alcançada, a secretária e sua equipe foram orientadas em suas demandas sobre as sedes do CRAS/CREAS, cofinanciamento, Plano de Ação do Município, construção de Fluxos de trabalho com base nos cadernos da Assistência Social, sistemas e cadastramento no CadSUAS.

Monitoramento in loco de 11 municípios da Regional de Rolim de Moura, a saber, Alta Floresta do Oeste, Alto Alegre dos Parecis, Santa Luzia do Oeste, São Francisco do Guaporé, Costa Marques, Seringueiras, Novo Horizonte, Nova Brasilândia do Oeste, São Miguel do Guaporé, Castanheiras e Rolim de Moura.

Reunião de Alinhamento com as Regionais da SEAS - Realizada reunião de alinhamento com as regionais da SEAS, todas compareceram com a exceção da regional de Cacoal, a qual teve um imprevisto e justificou posteriormente. Tal reunião teve como pauta a implantação da



**GOVERNO DO ESTADO DE RONDÔNIA**  
**Secretaria de Estado do Planejamento, Orçamento e Gestão - SEPOG**  
**Sistema de Planejamento Governamental (SIPLAG)**

**Monitoramento Quadrimestral do Exercício 2021**

**Período: janeiro a abril 2021**

Vigilância Socioassistencial nos municípios e o retorno/acompanhamento quanto aos ofícios referentes aos monitoramentos realizados nas regionais de Jaru, Ariquemes e Ji-Paraná.

Assessoria ao Município de Castanheiras - Orientações sobre a vigilância e demanda dos Direitos Humanos direcionada à Ana Carolina e Dulciane; Apoio Técnico as regionais – Ji-Paraná - Orientações ao município de Alvorada do Oeste, demandas sobre o Plano de Ação da Vigilância, quanto a descrição de custos e recursos; Assessoria e Apoio Técnico – Monte Negro - Realizada assessoria ao município de Monte Negro, através da técnica Greice, quanto ao Plano de Ação 2021 SUAS, para o cofinanciamento do município;

Assessoria e apoio aos municípios de Vale do Paraíso e Presidente Médici quanto as demandas relacionadas a implantação da vigilância socioassistencial nos municípios. Facilitadoras: Nálei Sobrinho - GSUAS e Denir Mattara - Vigilância Socioassistencial; Assessoria e Apoio Técnico – Ariquemes - Realizadas orientações a técnica da Vigilância Socioassistencial de Ariquemes, Sra. Maria Neusa, quanto a elaboração do decreto com base na NOB/SUAS/2012 e a LOAS; Assessoria e apoio técnico – Itapuã do Oeste - Realizada orientações a técnica da Vigilância Socioassistencial de Itapuã do Oeste, Sra. Josicleia Ribeiro da Silva, quanto a elaboração do decreto com base na NOB/SUAS/2012 e a LOAS, na oportunidade foram encaminhados os materiais disponibilizados pela vigilância.

Reunião Equipe GSUAS - Vigilância Socioassistencial - Pautas: Monitoramento da Vigilância; Relatórios e ofícios; Boletins - RMA CRAS/CREAS 1º Trimestre; Início dos novos monitoramentos para maio/2021; Fluxo dos indicadores dos monitoramentos dos programas e Gestão/FEAS; Apresentação dos resultados do monitoramento de 2020 na CIB. Apresentação do FECOEP; Capacitação do diagnóstico socioterritorial aos 52 municípios, introdução ao diagnóstico e banco de dados para análise. App. Whatsapp.

Assessoria e apoio técnico aos 52 municípios no tange ao artigo 30º da LOAS e aos Planos Municipais de Assistência Social e atualização dos CMAS;

Assessoria e Apoio técnico Cacoal - GPSB/GPSE/FEAS - Assessoria e Apoio técnico Cacoal - 10h Proteção Social Básica, Programas sociais Estaduais e Federais, Proteção Social Especial e Gestão do FEAS; Reunião de Apoio Técnico das Para finalização do Plano de Cofinanciamento Estadual 2021. Descrição: Reunião de Apoio Técnico das Para finalização do Plano de Cofinanciamento Estadual de 2021 para os 52 municípios do Estado de Rondônia e gerencias regionais. Será ministrado pelas equipes da GSUAS, GPSB e GPSE através de Videoconferência; Assessoria e apoio técnico – Buritis - Orientações através de vídeo-chamada a técnica de Buritis, Sra. Roseli, sobre sistemas CadSuas/SAA, oportunidade em que foi apresentado durante a vídeo os locais e acessos corretos, modo de acesso e enviados os manuais;

47ª Reunião Ordinária da Comissão Intergestora Biparte CIB Descrição: I - Pauta 1) Portaria do Cofinanciamento Estadual do SUAS 2021; 2) Orientações aos municípios sobre a Regulamentação da Lei do SUAS; 3º) Sistema da Rede SUAS (RMA, SISC, Prontuário SUAS, Censo SUAS, Demonstrativo Físico Financeiro, Plano de Ação SUAS WEB); 3º) Calendário dos monitoramentos da Vigilância Socioassistencial no ano de 2021; 4º) Resultados da avaliação dos indicadores do monitoramento da vigilância socioassistencial no ano de 2020; II - Informes 1º) Portaria nº 611/MC; 2º) Atualização informações no sistemas rede SUAS; 3º) Preenchimento dos Sistemas RMA e SISC; 4º) Capacitação sobre Construção do Diagnóstico Socioterritorial; 5º) Capacitação das Oficinas regionalizadas da Proteção Social Básica e Especial;

Apoio Técnico ao Município de Candeias do Jamari; assuntos abordados: Gestão do Cadastro Único e do Programa Bolsa Família.

Vídeo Conferência - Rede PBF em Ação: Dialogando sobre a Portaria nº 591/2021 e Condicionais do Programa Bolsa Família (ONLINE), participantes: 52 municípios.

Apoio Técnico ao Município de Vale do Paraíso; assuntos abordados: Inclusão/atualização cadastral, gestão/administração de benefícios, acompanhamento familiar de famílias em descumprimento de condicionais, execução de recursos do IGD-M, intersetorialidade.

**Ação: 08.244.2073 - FORTALECER A REDE SOCIOASSISTENCIAL PÚBLICO E PRIVADA**

Finalidade: Aprimorar a parceria do Estado com as Prefeituras e as Entidades não governamentais para a realização de projetos de interesse público em prol da população.

Descrição do Produto: Projetos apoiados

METAS FINANCEIRA E FÍSICA						RESULTADOS		
PROGRAMADA (Crédito Disponível)		REALIZADA				Empenhado/ Programado (%)	Liquidado/ Programado (%)	(*) Índice de desempenho
Orçamentário	% do Total	No Quadrimestre		Até o Quadrimestre				
R\$		Empenhado	Liquidado	Empenhado	Liquidado			
20.000,00	0,56	0,00	0,00	0,00	0,00	0,00	0,00	NE
Un	10,00	0,00		0,00				

**Análise da ação pela U.O.**

**1. Restrições identificadas:**

OUT02 Outras (especificar).

**2. Situação atual:**

Situação atual apresentada na restrição

**3. Resultados obtidos:**

No primeiro quadrimestre não houve resultados obtidos

**Ação: 08.244.2074 - FORTALECER A GESTÃO DO TRABALHO DO SISTEMA ÚNICO DE ASSISTÊNCIA SOCIAL - SUAS**

Finalidade: Promover a capacitação dos trabalhadores do Sistema Único da Assistência Social - SUAS dos 52 municípios do Estado de Rondônia como forma de qualificar o atendimento prestado por estes a população.

Descrição do Produto: Trabalhador do SUAS capacitado

METAS FINANCEIRA E FÍSICA						RESULTADOS		
---------------------------	--	--	--	--	--	------------	--	--





Monitoramento Quadrimestral do Exercício 2021

Período: janeiro a abril 2021

PROGRAMADA(Crédito Disponível)		REALIZADA				Empenhado/ Programado (%)	Liquidado/ Programado (%)	(*) Índice de desempenho
Orçamentário	% do Total	No Quadrimestre		Até o Quadrimestre				
		Programa	Empenhado	Liquidado	Empenhado	Liquidado		
R\$	244.999,00	6,86	0,00	0,00	0,00	0,00	0,00	NM
Un	624,00		139,00		139,00			

**Análise da ação pela U.O.**

**1. Restrições identificadas:**

Não Informado pela Unidade

**2. Situação atual:**

Esta ação tem o intuito de promover a capacitação dos trabalhadores do Sistema Único da Assistência Social - SUAS dos 52 municípios do Estado de Rondônia como forma de qualificar o atendimento prestado por estes a população através de cursos, palestras, capacitações, seminários e outros realizados para a finalidade. A gestão do trabalho no SUAS, está amparada pelo NOB/SUAS e NOB/RH/SUAS, na qual compete aos estados e união a oferta de educação permanente aos trabalhadores da assistência social. No primeiro quadrimestre fora ofertada apoio técnico

**3. Resultados obtidos:**

Neste primeiro quadrimestre houve capacitação de Sistemas - REDE SUAS realizado pela equipe estadual com objetivo aprimorar as capacitações continuadas as novas equipes da Vigilância Socioassistencial para a efetivação da operação dos sistemas. Capacitação para instrumentalização e organização de dados através das ferramentas do Excel, onde a equipe estadual da Vigilância Socioassistencial obteve de forma geral o espelho dos recursos básicos do Excel para desempenho da coleta de dados/informações do diagnóstico. Mediador da capacitação assessor do Diagnóstico Socioterritorial.

Acompanhamento sobre os procedimentos de averiguação e envio de documentações referente ao cumprimento da Portaria 109/20/MC/SNAS no que tange ao Art. 30 da LOAS/93.

Capacitação continuada a equipe estadual da vigilância socioassistencial para atuação de todo fluxo organizacional na implantação da vigilância socioassistencial municipal nos 52 municípios do Estado de Rondônia, conforme caderno de orientações da vigilância socioassistencial.

Acompanhamento do processo do CapacitaSUAS, foram iniciadas as reuniões para tomada de decisão referente a contratação da IES, contratação de consultoria e apoio técnico, análise de qual formato irá ser efetivado para a execução dos cursos de forma remota, presencial e/ou híbrida.

Capacitação para a equipe estadual através de Oficina de Treinamento e Alinhamento Diagnóstico Socioterritorial: Temas - Compreensão do plano de Diagnóstico Socioterritorial e alinhamento das atividades em desenvolvimento, pretensão mensal; Meta: Alcançado o objetivo de compreensão da equipe, organizados encontros mensais para discutir o andamento do diagnóstico, para que inicie os planejamentos para a efetivação de cada ação para realização das capacitações com as equipes referenciadas da Rede Socioassistencial no Estado de Rondônia.

Reunião Rede Suas MDS - Objetivo: Reunião do Microsoft Teams – Online; Resumo: Esclarecimentos sobre a recorrência de instabilidade na rede SAA, sem previsão de melhora, em tratativas com o T.I do ministério para trocar de sistema. Importante contatar a Ouvidoria para que as demandas sejam vistas, como o não funcionamento do CHAT e do Canal 121. Reforçada a solicitação de que sejam esclarecidas as demandas que são de atribuição do chat da Rede Suas e do grupo da Vigilância Socioassistencial. Meta: Diálogo com a equipe do Ministério do Desenvolvimento Social quanto as dificuldades do município em relação ao SAA. Alcançada.

Capacitação da equipe estadual sobre o fluxo organizacional na planilha de Excel - Resumo: Capacitação ministrada pelo Assessor do Diagnóstico Rafael Estevão, para a equipe da vigilância, a saber, Gerente Da Gestão Do Suas - Nálei de Carvalho Sobrinho e Jakellyne Arruda de Souza, Mary Estela Cândido Nascimento e Denir Mattarazo de Souza, Assessoria da Vigilância. Meta: Objetivo alcançado, adquiridos conhecimentos iniciais quanto ao Excel.

Organização e mediação nos workshops que foram realizados no âmbito da proteção básica e especial no que tange a leitura dos formulários dos RMA's das proteções, com objetivo de alinharmos a coleta de informações para a organização dos dados que serão importantes para a elaboração do diagnóstico socioterritorial do estado de Rondônia no exercício de 2021.

Capacitação para aprimoramento da equipe estadual - Workshop Proteção Social Básica visando a Interface para os indicadores diagnósticos. Colaboradora: Mariana Cartaxo Mediadora: Nálei de Carvalho Sobrinho Público alvo: Equipe técnica do CAS, programas e serviços. Resultado: Através da capacitação/workshop realizado pela colaboradora Mariana, com apoio da Gerente Nálei, foram repassados os conhecimentos a equipe sobre a Proteção Social Básica, seus eixos teóricos e indicadores de diagnóstico quanto aos CRAS.

Capacitação e alinhamento da atuação dos trabalhos da equipe estadual da Vigilância - Reunião com a equipe do Ministério da Cidadania para alinhar as demandas dos sistemas da Rede SUAS que seguem com instabilidades e problemas de acesso, assim como demandas referentes ao Diagnóstico Socioterritorial e aos monitoramentos da Vigilância Socioassistencial. Resultado: Melhor compreensão e troca quanto as práticas da equipe, embasadas pelas orientações do Ministério da Cidadania. Envio de materiais e contato de equipes de outros estados, que trabalham com Vigilância Socioassistencial, para troca de informações.

Participação da capacitação para equipe estadual sobre o sistema SGPP - Capacitação sobre o Sistema de Gestão de Processos e Projetos do eixo Cidadania, participação da equipe do CAS.

Capacitação ao município de Candeias do Jamari – Sistema SAA - A adjunta do sistema e técnica da vigilância municipal de Candeias do Jamari, Marielza, e a técnica Ana Paula, entraram em contato com dificuldade na delegação de perfil do SAA para as coordenadoras do CRAS e CREAS. Através do envio do Manual SAA com o passo a passo e vídeo chamada, foram repassadas as orientações pertinentes.

Capacitação - Vigilância Socioassistencial - Realizado com duas turmas, uma pela manhã e outra no período da tarde, ministrado por Nalei Sobrinho, com o apoio da equipe, abordando os seguintes temas: A concepção da Vigilância Socioassistencial; Marco Normativo da Vigilância Socioassistencial; Macroatividades da Vigilância Socioassistencial; Principais instrumentos e fontes de informação para a Vigilância Socioassistencial; Organização da área de Vigilância Socioassistencial no âmbito da Gestão.

Capacitadas SUAS está em definições quanto à execução dos cursos, sendo a formalização do processo do edital; Informo que a não execução física e financeira do Programa CapacitaSUAS dar-se-á em razão da suspensão das atividades externas devido a situação de Calamidade Pública devido a pandemia pelo COVID-19, onde a equipe estadual definiu que a forma mais viável da execução dos cursos será realizada no



Monitoramento Quadrimestral do Exercício 2021

Período: janeiro a abril 2021

formato remoto, tendo em vista que não será possível realizarmos os cursos de forma presencial no momento. Cabe ressaltar que, a equipe estadual realizou reunião com IDEP, onde ficou alinhado que os cursos poderão ser realizados no formato remoto/ e ou híbrido quando for necessário, desse modo estamos aguardando o envio da proposta do plano de trabalho do instituto, bem como, a apresentação da minuta do Edital de credenciamento simplificado, tendo como objeto a contratação da consultoria e apoio técnico para a realização da etapa organizacional dos cursos; após a entrega e aprovação destes dois documentos daremos início a formalização nos autos do processo 0026.003604/2017-76, a partir do segundo quadrimestre de 2021.

Reunião com o IDEP - Reunião com a presença da Presidente do Instituto Estadual de Desenvolvimento da Educação Profissional - IDEP/RO, Srª Adir Josefa de Oliveira, da Diretora Pedagógica Srª Eline Silva Costa e do Gerente da GEDE/IDEP Sr. Helder Cavalcante Silva Júnior, para tratar dos assuntos alusivos ao Ofício nº 220/2021/SEAS-GSUAS ID. 0015817796, quanto à Execução do Programa CapacitaSUAS, no dia 16/04/2021 (sexta-feira), a partir das 09h, na Sala de Reunião do Gabinete da SEAS.

**Ação: 08.243.2303 - FORTALECIMENTO DA PRIMEIRA INFÂNCIA**

Finalidade: Implementar e fortalecer as políticas públicas de primeira infância para as crianças no Estado de Rondônia através de programas federais e estaduais.

Descrição do Produto: Pessoas beneficiadas

METAS FINANCEIRA E FÍSICA						RESULTADOS			
PROGRAMADA(Crédito Disponível)			REALIZADA				Empenhado/	Liquidado/	(*) Índice
Orçamentário		% do Total	No Quadrimestre		Até o Quadrimestre		Programado	Programado	de
		Programa	Empenhado	Liquidado	Empenhado	Liquidado	(%)	(%)	desempenho
R\$	1.578.817,00	44,20	388.379,00	364.616,17	388.379,00	364.616,17	24,60	23,09	0.26
Un	5741,00		5030,00		5030,00				

**Análise da ação pela U.O.**

**1. Restrições identificadas:**

Não Informado pela Unidade

**2. Situação atual:**

A finalidade da Ação é implementar e fortalecer as políticas de primeira infância para crianças no Estado de Rondônia através de programas federais e estaduais, com isso, deve ser realizado ampliação do programa federal Criança Feliz, implementação de programa estadual de primeira infância, da prestação de apoio técnico aos municípios na implantação e execução dos programas, realização monitoramento, capacitação dos executores, bem como realização de todas as ações necessárias para execução dos mesmos.

**3. Resultados obtidos:**

Neste primeiro quadrimestre foi realizado o apoio Técnico do Programa Criança Feliz; Temas abordados: A Importância da Primeira Infância, Programa Criança Feliz, Visita Domiciliar, Execução do Programa Criança Feliz na pandemia do COVID-19; Atores do PCF, Papel do SUAS no PCF, Cofinanciamento do Programa Criança Feliz.

Apoio Técnico ao Município de Guajará Mirim; temas abordados: recomposição da equipe de referência, bloqueio/suspensão de recurso.

Apoio Técnico ao Município de Vale do Paraíso; temas abordados: Política de Primeira Infância, equipe de referência do PCF, periodicidade da visita domiciliar, intersetorialidade, recursos.

Reunião com Gestores Municipais da Assistência Social; Pauta: Portaria N° 574/2020 - Suspensão de recurso; Público Alvos: Gestores municipais dos municípios que aderiram ao PCF; Municípios participantes: Nova Mamoré, Santa Luzia d'Oeste, Novo Horizonte do Oeste, Rolim de Moura, Alto Alegre dos Parecis, Nova Brasilândia d'Oeste, Alta Floresta d'Oeste, Vilhena, Colorado do Oeste, Cerejeiras, Ministro Andreazza, Cacoal, Urupá, Alvorada d'Oeste, Presidente Médici, Mirante da Serra, Ouro Preto do Oeste, Candeias do Jamari.

Reunião com Gestores Municipais da Assistência Social; Pauta: Processo de Implantação do Programa Criança Feliz; Público Alvos: Gestores municipais dos municípios que estão em fase de implantação do PCF; Municípios participantes: Alvorada d'Oeste, Ji-Paraná, Rolim de Moura, Candeias do Jamari.

Reunião com o Município de Porto Velho; Pauta: Processo de descredenciamento do município ao Programa Criança Feliz.

As atividades que foram desenvolvidas no mês de janeiro pela equipe do programa estadual da primeira infância, no aprimoramento e fortalecimento do SUAS

Apoio técnico, via mídias sociais, referente ao Programa Criança Feliz + e/ou Sistema de Cadastramento de Benefícios – SISCAB aos municípios de Alta Floresta d'Oeste, Presidente Médici, Cerejeiras, Pimenta Bueno e Cujubim;

Apoio técnico, via mídias sociais, referente ao Programa Criança Feliz + e/ou Sistema de Cadastramento de Benefícios – SISCAB aos municípios de Alta Floresta d'Oeste, Presidente Médici, Vale do Paraíso, Pimenta Bueno, Ministro Andreazza, Espigão do Oeste e Colorado do Oeste;

Apoio técnico, via mídias sociais, referente ao Programa Criança Feliz + e/ou Sistema de Cadastramento de Benefícios – SISCAB aos municípios de Presidente Médici, Cerejeiras, Guajará-Mirim, Urupá e Colorado do Oeste;

Apoio técnico, via mídias sociais, referente ao Programa Criança Feliz + e/ou Sistema de Cadastramento de Benefícios – SISCAB aos municípios de Alta Floresta d'Oeste, Cujubim, Guajará-Mirim, Ariquemes e Colorado do Oeste;

Apoio técnico, via mídias sociais, referente ao Programa Criança Feliz + e/ou Sistema de Cadastramento de Benefícios – SISCAB aos municípios de Presidente Médici, Cerejeiras, Costa Marques e Urupá;

Apoio técnico, via mídias sociais, referente ao Programa Criança Feliz + e/ou Sistema de Cadastramento de Benefícios – SISCAB aos municípios de Alta Floresta d'Oeste, Cacoal, Alto Alegre dos Parecis, Cerejeiras, Costa Marques, Alto Paraíso e Itapuã do Oeste;

Apoio técnico, via mídias sociais, referente ao Programa Criança Feliz + e/ou Sistema de Cadastramento de Benefícios – SISCAB aos municípios de Alta Floresta d'Oeste, Cacoal, Cerejeiras, Cujubim, Alto Paraíso, Itapuã do Oeste, Urupá e Colorado do Oeste;

Apoio técnico, via mídias sociais, referente ao Programa Criança Feliz + e/ou Sistema de Cadastramento de Benefícios – SISCAB aos



**GOVERNO DO ESTADO DE RONDÔNIA**  
**Secretaria de Estado do Planejamento, Orçamento e Gestão - SEPOG**  
**Sistema de Planejamento Governamental (SIPLAG)**

**Monitoramento Quadrimestral do Exercício 2021**

**Período: janeiro a abril 2021**

municípios de Alto Paraíso, Novo Horizonte do Oeste e Colorado do Oeste;  
Confecção e envio as gerencias regionais – SEAS do Manual de Cadastramento do Programa Criança Feliz +;  
Apoio técnico, via mídias sociais, referente ao Programa Criança Feliz + e/ou Sistema de Cadastramento de Benefícios – SISCAB aos municípios de Cerejeiras e Cujubim;  
Apoio técnico, via mídias sociais, referente ao Programa Criança Feliz + e/ou Sistema de Cadastramento de Benefícios – SISCAB aos municípios de Urupá e Colorado do Oeste  
As atividades que foram desenvolvidas no mês de janeiro pela equipe do programa estadual da primeira infância, no aprimoramento e fortalecimento do SUAS.  
Apoio técnico, via mídias sociais, referente ao Programa Criança Feliz + e/ou Sistema de Cadastramento de Benefícios – SISCAB aos municípios de Presidente Médici, Pimenta Bueno e Ariquemes;  
Apoio técnico, via mídias sociais, referente ao Programa Criança Feliz + e/ou Sistema de Cadastramento de Benefícios – SISCAB ao município de Vale do Paraíso;  
Apoio técnico, via mídias sociais, referente ao Programa Criança Feliz + e/ou Sistema de Cadastramento de Benefícios – SISCAB aos municípios de Presidente Médici, Nova Brasilândia d'Oeste, Alto Alegre dos Parecis, Vale do Paraíso e Cujubim;  
Apoio técnico, via mídias sociais, referente ao Programa Criança Feliz + e/ou Sistema de Cadastramento de Benefícios – SISCAB aos municípios de Pimenta Bueno e Alvorada do Oeste;  
Apoio técnico, via mídias sociais, referente ao Programa Criança Feliz + e/ou Sistema de Cadastramento de Benefícios – SISCAB aos municípios de Alto Alegre dos Parecis e Urupá;  
Apoio técnico, via mídias sociais, referente ao Programa Criança Feliz + e/ou Sistema de Cadastramento de Benefícios – SISCAB aos municípios de Guajará-Mirim, Ministro Andreazza, Alto Alegre dos Parecis e Itapuã do Oeste;  
Apoio técnico, via mídias sociais, referente ao Programa Criança Feliz + e/ou Sistema de Cadastramento de Benefícios – SISCAB aos municípios de Ariquemes, Itapuã do Oeste e Urupá;  
Apoio técnico, via mídias sociais, referente ao Programa Criança Feliz + e/ou Sistema de Cadastramento de Benefícios – SISCAB aos municípios de Cerejeiras, Ariquemes, Alto Alegre dos Parecis, Itapuã do Oeste, Novo Horizonte do Oeste e Colorado do Oeste;  
Apoio técnico, via mídias sociais, referente ao Programa Criança Feliz + e/ou Sistema de Cadastramento de Benefícios – SISCAB aos municípios de Presidente Médici, Guajará-Mirim, Vale do Paraíso e Colorado do Oeste;  
Apoio técnico, via mídias sociais, referente ao Programa Criança Feliz + e/ou Sistema de Cadastramento de Benefícios – SISCAB ao município de Colorado do Oeste;  
Apoio técnico, via mídias sociais, referente ao Programa Criança Feliz + e/ou Sistema de Cadastramento de Benefícios – SISCAB aos municípios de Cerejeiras e Pimenta Bueno;  
Reunião “Semana de Apoio Técnico” sobre o Programa Criança Feliz +  
Apoio técnico, via mídias sociais, referente ao Programa Criança Feliz + e/ou Sistema de Cadastramento de Benefícios – SISCAB ao município de Novo Horizonte do Oeste;  
Apoio técnico, via mídias sociais, referente ao Programa Criança Feliz + e/ou Sistema de Cadastramento de Benefícios – SISCAB aos municípios de Pimenta Bueno, Ouro Preto do Oeste, Campo Novo de Rondônia, Vale do Paraíso, Novo Horizonte do Oeste e Colorado do Oeste;  
23.03.2021 – Reunião sobre o Programa Criança Feliz +, com o município de Cujubim; - Apoio técnico, via mídias sociais, referente ao Programa Criança Feliz + e/ou Sistema de Cadastramento de Benefícios – SISCAB ao município de Vilhena;  
Apoio técnico, via mídias sociais, referente ao Programa Criança Feliz + e/ou Sistema de Cadastramento de Benefícios – SISCAB aos municípios de Ouro Preto do Oeste, Ariquemes, Colorado do Oeste e Alto Alegre dos Parecis;  
Apoio técnico, via mídias sociais, referente ao Programa Criança Feliz + e/ou Sistema de Cadastramento de Benefícios – SISCAB aos municípios de Vale do Paraíso e Ministro Andreazza;  
Apoio técnico, via mídias sociais, referente ao Programa Criança Feliz + e/ou Sistema de Cadastramento de Benefícios – SISCAB aos municípios de Nova Brasilândia e Vilhena;  
Cadastramento e geração de Carta Remessa de Cadastros, no sistema BBMAX, dos novos beneficiários do Programa, aptos no mês de abril/2021; - Processo SEI nº 0026.182630/2020-57 - Envio da Remessa de Cadastros dos novos beneficiários do programa Criança Feliz +, aptos no mês de abril/2021, ao DAF para processamento do NB e emissão de cartões;  
Processo SEI nº 0026.038068/2020-25 – Emissão de Relatório, Termo de Recebimento e Relatório de Fiscalização referente ao pagamento de taxas pelos serviços prestados pela instituição financeira BB no mês de março/2021; - Formalização do Processo SEI nº 0026.168106/2021 -54 – Confecção do Caderno de Orientação do Programa Criança Feliz +; - Apoio técnico, via mídias sociais, referente ao Programa Criança Feliz + e/ou Sistema de Cadastramento de Benefícios – SISCAB aos municípios de Ariquemes, Alto Alegre dos Parecis e Colorado do Oeste;  
Apoio técnico, via mídias sociais, referente ao Programa Criança Feliz + e/ou Sistema de Cadastramento de Benefícios – SISCAB aos municípios de Novo Horizonte do Oeste, Colorando do Oeste e Urupá;  
Apoio técnico, via mídias sociais, referente ao Programa Criança Feliz + e/ou Sistema de Cadastramento de Benefícios – SISCAB ao município de Colorando do Oeste;  
Processo SEI nº 0026.021891/2021-82 - Envio da Remessa de Crédito dos beneficiários do programa Criança Feliz +, aptos no mês de abril/2021, ao DAF para processamento; - Apoio técnico, via mídias sociais, referente ao Programa Criança Feliz + e/ou Sistema de Cadastramento de Benefícios – SISCAB ao município de Alta Floresta d'Oeste;  
Apoio técnico, via mídias sociais, referente ao Programa Criança Feliz + e/ou Sistema de Cadastramento de Benefícios – SISCAB ao município de Nova Brasilândia d'Oeste; - Apoio técnico, via mídias sociais, referente ao Programa Criança Feliz + e/ou Sistema de Cadastramento de Benefícios – SISCAB a regional de Rolim de Moura;

**Ação: 08.244.2349 - APOIAR A REDE DE PROTEÇÃO SOCIAL BÁSICA E ESPECIAL DE ALTA E MÉDIA COMPLEXIDADE**

Finalidade: Fortalecer a rede de proteção social básica e especial de alta e média complexidade.

Descrição do Produto: Equipamentos socioassistenciais apoiados

METAS FINANCEIRA E FÍSICA						RESULTADOS			
PROGRAMADA(Crédito Disponível)		REALIZADA				Empenhado/	Liquidado/	(*) Índice	
Orçamentário	% do Total	No Quadrimestre		Até o Quadrimestre		Programado	Programado	de	
		Empenhado	Liquidado	Empenhado	Liquidado				de
R\$						(%)	(%)	desempenho	
	1.208.290,00	33,83	517.381,42	144.673,08	517.381,42	144.673,08	42,82	11,97	0.21



Monitoramento Quadrimestral do Exercício 2021

Período: janeiro a abril 2021

Un	80,00	44,00	44,00			
----	-------	-------	-------	--	--	--

**Análise da ação pela U.O.**

**1. Restrições identificadas:**

Não Informado pela Unidade

**2. Situação atual:**

A Ação tem como objetivo o fortalecimento da rede proteção social básica e especial de média e alta complexidade, e se desenvolve com o apoio técnico e do monitoramento dos serviços socioassistenciais nacionalmente tipificados prestados pelos 52 municípios, nos equipamentos públicos, sendo 61 Centros de Referência de Assistência Social - CRAS e 19 Centros de Referência Especializado da Assistência Social - CREAS, 47 unidades de acolhimento institucional e de outros equipamentos públicos assistenciais. E da manutenção do funcionamento da Instituição de longa Permanência de Idosos "Casa do Ancião São Vicente de Paula".

**3. Resultados obtidos:**

Neste primeiro quadrimestre houve o atendimento e apoio técnico ao município de Candeias do Jamari sobre a oferta da Proteção Social Básica, considerando a transição de equipe (Gestão e técnicos), por meio da apresentação da situação do município quanto aos serviços, programas e benefícios socioassistenciais.

Atendimento e apoio técnico remoto ao município de Cacaulândia sobre a diferença entre o trabalho dos CRAS e CREAS, bem como orientações acerca do preenchimento do Registro Mensal de Atendimento do CRAS.

Atendimento e apoio técnico remoto ao município de Ji-Paraná sobre a oferta do acompanhamento familiar do Serviço de Proteção e Atendimento Integral à Família (PAIF), bem como orientações acerca do preenchimento do Registro Mensal de Atendimento do CRAS.

Atendimento e apoio técnico remoto ao município de Presidente Médici sobre a oferta do acompanhamento familiar do Serviço de Proteção e Atendimento Integral à Família (PAIF), das ações do Serviço de Convivência e Fortalecimento de Vínculos (SCFV) em tempos de pandemia, bem como orientações acerca do preenchimento do Registro Mensal de Atendimento do CRAS e do SISC.

Atendimento e apoio técnico remoto ao município de São Felipe do Oeste sobre a oferta dos benefícios eventuais no contexto da pandemia de Covid-19, ressaltando normativos federais e estaduais sobre a temática.

Atendimento e apoio técnico remoto ao município de Jaru sobre as ações do Serviço de Convivência e Fortalecimento de Vínculos (SCFV) em tempos de pandemia, com fundamento nas Portarias nº 54 e nº 100 do Ministério da Cidadania

Atendimento e apoio técnico remoto ao município de Monte Negro sobre a oferta da Proteção Social Básica em tempos de pandemia, bem como orientações acerca do preenchimento do Registro Mensal de Atendimento do CRAS e SISC (Sistema de Informações do Serviço de Convivência e Fortalecimento de Vínculos)

Realização de Apoio Técnico por meio de Videoconferência aos novos gestores e coordenadores de CRAS dos municípios do estado no tocante à Oferta da Proteção Social Básica, principalmente considerando as peculiaridades de tempos pandêmicos.

5.1.3.16 Atendimento e apoio técnico presencial ao município de Vale do Paraíso sobre a oferta da Proteção Social Básica, estrutura de trabalho, equipes, programas, serviços e benefícios socioassistenciais.

Realização de Apoio Técnico por meio de Videoconferência ao município de Cacoal no tocante à Oferta da Proteção Social Básica, principalmente considerando as peculiaridades de tempos pandêmicos, bem como orientações acerca do preenchimento do Registro Mensal de Atendimento do CRAS e SISC (Sistema de Informações do Serviço de Convivência e Fortalecimento de Vínculos).

Apoio técnico presencial ao município de Porto Velho sobre o Programa Criança Feliz, bem como sobre a situação do CRAS Teodoro Cromo junto ao CadSuaS.

Realização de Apoio Técnico por meio de Videoconferência ao município de Novo Horizonte no tocante à Oferta da Proteção Social Básica, principalmente considerando as peculiaridades de tempos pandêmicos, bem como orientações acerca do preenchimento do Registro Mensal de Atendimento do CRAS e SISC (Sistema de Informações do Serviço de Convivência e Fortalecimento de Vínculos).

Reunião presencial com Diretoria Técnica e Coordenação de Assistência Social sobre planejamento da reconfiguração do SISCAB para inscrições do Programa Mamãe Cheguei e Planos de Trabalho com DSEI e EMATER.

Monitoramento e Tabulação de dados sobre Pessoas em Situação de Rua no período de 2018 a 2019;

Público: Equipamentos, Serviços e Trabalhadores do SUAS, resultado: Realizado tratamento de dados para subsidiar o Boletim da Vigilância Socioassistencial/Gestão do SUAS ao qual foi/será publicado aos 52 municípios quanto aos seus equipamentos e serviços.

Resultados: 07 pessoas receberam apoio técnico visando assegurar o andamento de informações frente as demandas dos municípios

Análise de Planos de cofinanciamento bloco da PSE buscando identificar no bloco da PSE se as informações postas eram fidedignas com SAA de modo que estivesse em desacordo foi sendo providenciado quadro de reajuste e notificado os municípios via gerente regionais;

público: 52 Municípios, resultados: 30 planos apresentaram pendências no bloco da PSE; Realizado quadro de ajustes e encaminhado as gerentes regionais;

Assessoramento e acompanhamento dos municípios que possuem o equipamento do CREAS que precisaram realizar ajustes no plano de cofinanciamento estadual de 2021 referente ao Bloco PSE; público: 18 municípios que possuem o CREAS, resultados: os 18 municípios fizeram as correções e /habilitado no bloco da PSE para receber para cofinanciamento;

Assessoramento e acompanhamento aos municípios ao qual não possui equipamento do CREAS, mas ofertam os serviços da PSE que precisaram realizar ajustes no plano de cofinanciamento estadual de 2021 Bloco PSE; público: 23 planos [Corumbiara, Primavera de RO, Santa Luzia d'Oeste, Alvorada do Oeste, Nova Brasilândia do Oeste, Castanheiras, Costas Marques, Ministro Andreazza, Parecis, Seringueiras, Nova União, Pimenteiras do Oeste, Campo Novo de RO, Cujubim, Rio Crespo, Cacaulândia, Vale do Paraíso, São Felipe do Oeste, Cabixi, Governador Jorge Teixeira, São Francisco do Guaporé, Monte Negro, Alto Alegre dos Parecis. Resultados: 23 municípios assessorados em conjunto com as respectivas regionais e aprovado/habilitado no bloco da PSE para receber para cofinanciamento;

Análise de plano de Diagnóstico situacional do município de Espigão do Oeste visando contribuir nos dados informados de formas subsidiar o plano; público: Gestora, Coordenado e Equipe técnica do CREAS do Espigão d'Oeste. Resultados: 08 participantes + acordado a entrega do plano de diagnóstico situacional em 60 dias a contar do dia 12/03.

Elaboração de material para apresentação na 1º semana de apoio técnico aos Gestores e Coordenadores da PSE, público: 19 Gestores e 19 Coordenadores da PSE, resultados: Ofertado o apoio técnico a 38 trabalhadores do SUAS DA PSE, bem como desenvolvido a construção de fluxograma através da plataforma do Jamboard;

Entrega de material gráfico do Programa de Erradicação ao Trabalho Infantil aos 52 municípios; público: 52 municípios/equipamentos da PSE e PSB; resultados: Entrega do material gráfico a 51 municípios com temática " Vamos conversar? para subsidiar as ações de forma continua sobre trabalho infantil.

Monitoramento e Tabulação de dados sobre Crianças e Adolescentes vítimas de Abuso e Exploração Sexual no período de 2018 a 2020;



GOVERNO DO ESTADO DE RONDÔNIA  
Secretaria de Estado do Planejamento, Orçamento e Gestão - SEPOG  
Sistema de Planejamento Governamental (SIPLAG)

Monitoramento Quadrimestral do Exercício 2021

Período: janeiro a abril 2021

público: Equipamentos do CREAS, Trabalhadores do SUAS e Sociedade Civil; resultados: Realizado tratamento de dados para subsidiar o Boletim da Vigilância Socioassistencial/Gestão do SUAS ao qual será publicizado aos 52 municípios quanto aos seus equipamentos e serviços. Identificado a necessidade de apoio técnico diferencial com os municípios que apresentaram índice elevado de crianças e adolescentes vítimas de Abuso Sexual e Exploração sexual;

Apoio técnico aos municípios que apresentaram pendências identificadas no monitoramento pela Vigilância Socioassistencial; público: Coordenado e Equipe Técnica referentes aos municípios de Ariquemes, Presidente Ji - Paraná, Jaru Machadinho e Buritis; resultados: 01 município atendido somente; os demais municípios marcados para o mês de Maio.

Apoio técnico com Coordenação Nacional de Medidas Socioeducativas e Programas Inter setoriais/SNAS sobre o Programa de Erradicação ao Trabalho Infantil; público: Equipe da GPSE; resultados: Agendado reunião de apoio técnico PETI para 2º semana do mês de maio referente as ações; Identificado a necessidade de elaborar um formulário de monitoramento sobre os serviços;

**DESCENTRALIZAÇÃO RECEBIDA**

**U.O: 23.013 - FUNDO ESTADUAL DOS DIREITOS DA CRIANÇA E DO ADOLESCENTE**

**Programa: 2115 FORTALECIMENTO DO SISTEMA DE GARANTIA DOS DIREITOS DA CRIANÇA E DO ADOLESCENTE**

**Objetivo(s):**

Promover o fortalecimento do sistema de garantia dos direitos da criança e do adolescente no Estado de Rondônia.

**Indicador(s):**

Indicador	Unidade Medida	PPA 2020 - 2023		Índice Realizado 2020 (c)
		Índice Previsto 2021 (a)	Índice Previsto ao final do PPA	
Municípios que registram os casos de violação de direitos no Sistema de Informações para Infância e Adolescente - SIPIA	Un	26,00	52,00	0,00

Municípios que registram os casos de violação de direitos no Sistema de Informações para Infância e Adolescente - SIPIA

Un

26,00

52,00

0,00

Fonte.....: Secretaria de Estado da Assistência e do Desenvolvimento Social - SEAS **Índ. referência:** 0,00

Periodicidade.....: Anual **Data apuração....:** 03/08/2019

Base geográfica.....: Estadual

Fórmula de cálculo: Soma dos municípios ao longo dos anos que registram os casos no referido sistema para a criação de uma base de dados estadual a ser utilizada na formulação de políticas públicas de prevenção e reparação.

**Dados Financeiros do Programa**

Exercício	Previsto (Dotação Atualizada)		Realizado - Liquidado		Resultado = (Realizado/Previsto)
	R\$	% sobre total do PPA da U.O.	R\$	% sobre total liquidado pela U.O.	
2020	114.320,00	100,00	0,00	0,00	0,00
2021	131.441,00	100,00	0,00	0,00	0,00
2022	-	0,00	-	0,00	0,00
2023	-	0,00	-	0,00	0,00

**EXECUÇÃO ORÇAMENTÁRIA DO PROGRAMA**

a. Orçamento Inicial (R\$)	b. Orçamento Atualizado (R\$)	c. Dotação Suplementada = (b-a)	% = (c/a)	e. Dotação Empenhada (R\$)	% = (e/b)	g. Dotação Liquidada (R\$)	% = (g/b)
131.441,00	131.441,00	0,00	0,00	2.796,00	2,12	0,00	0,00

**Considerações do programa - SEPOG/GMA**

O Programa finalístico do FUNEDCA apresentou inexecução física e financeira, demonstrando que, neste primeiro quadrimestre não foram alcançadas as metas estabelecidas. Destacamos que a Ação 2093 não possui um produto bem definido, com clareza sobre o que será realizado, dificultando o monitoramento das atividades a serem desenvolvidas e a correção de possíveis desvios do planejamento.

**Ação: 08.243.2075 - FORTALECER O SISTEMA DE MEDIDAS SOCIOEDUCATIVAS (SINASE)**

Finalidade: Apoiar o sistema socioeducativo no Estado de Rondônia.

Descrição do Produto: Projetos atendidos.

METAS FINANCEIRA E FÍSICA	RESULTADOS
---------------------------	------------



GOVERNO DO ESTADO DE RONDÔNIA  
Secretaria de Estado do Planejamento, Orçamento e Gestão - SEPOG  
Sistema de Planejamento Governamental (SIPLAG)

Monitoramento Quadrimestral do Exercício 2021

Período: janeiro a abril 2021

PROGRAMADA(Crédito Disponível)			REALIZADA				Empenhado/ Programado (%)	Liquidado/ Programado (%)	(*) Índice de desempenho
Orçamentário	% do Total	Programa	No Quadrimestre		Até o Quadrimestre				
			Empenhado	Liquidado	Empenhado	Liquidado			
R\$	207,00	0,16	0,00	0,00	0,00	0,00	0,00	NE	
Un	20,00		0,00		0,00				

**Análise da ação pela U.O.**

**1. Restrições identificadas:**

OUT02 Outras (especificar).

**2. Situação atual:**

Situação atual apresentada na restrição

**3. Resultados obtidos:**

Neste primeiro quadrimestre não houve resultado obtidos.

**Ação Prioritária:** 08.243.2093 - FORTALECER O SISTEMA DE GARANTIA DE DIREITOS DE CRIANÇA E ADOLESCENTE

Finalidade: Fortalecer a política pública estadual da criança e do adolescente no Estado de Rondônia.

Descrição do Produto: Municípios fortalecidos

METAS FINANCEIRA E FÍSICA						RESULTADOS			
PROGRAMADA(Crédito Disponível)			REALIZADA				Empenhado/ Programado (%)	Liquidado/ Programado (%)	(*) Índice de desempenho
Orçamentário	% do Total	Programa	No Quadrimestre		Até o Quadrimestre				
			Empenhado	Liquidado	Empenhado	Liquidado			
R\$	131.234,00	99,84	2.796,00	0,00	2.796,00	0,00	2,13	0,00	NE
Un	52,00		0,00		0,00				

**Análise da ação pela U.O.**

**1. Restrições identificadas:**

Não Informado pela Unidade

**2. Situação atual:**

Neste primeiro quadrimestre foram realizadas oito (08), reunião com o Conselho Estadual dos Direitos da Criança e do Adolescente – CONEDCA, sendo quatro ordinárias e quatro extraordinárias.

Em 2019, o Governo do estado de Rondônia celebrou o Termo de Cooperação Técnica com a União, por meio do Ministério da Mulher, Família e dos Direitos Humanos (MMFDH), visando a implantação do Programa Criança Protegida, que capacitou os agentes que integram o Sistema de Garantia de Direitos da Criança e do Adolescente, com vistas ao fortalecimento do sistema e ao aprimoramento do atendimento, da assistência e da proteção da criança e do adolescente com direitos violados. A primeira etapa do Programa Criança Protegida ocorreu com a capacitação de 465 (Quatrocentos e sessenta e cinco) agentes multiplicadores do Programa, oriundos da Secretaria de Estado da Assistência e do Desenvolvimento Social (SEAS), Secretaria de Estado da Saúde (SESAU), Secretaria de Estado da Educação (SEDUC), Secretaria de Estado de Segurança, Defesa e Cidadania (SESDEC), Conselhos Municipais de Direitos da Criança e do Adolescente, Fundação Estadual de Atendimento Socioeducativo (FEASE), representantes dos 52 (Cinquenta e dois) municípios do Estado e Conselhos Tutelares. Por sua vez, a segunda etapa do Programa contemplou a construção do Plano de Ação Estadual pelos agentes que integram o Sistema de Garantia de Direitos da Criança e do Adolescente, no intento de delinear o apontamento de caminhos, consolidar boas práticas e construir soluções para fortalecer o Sistema e aprimorar o atendimento da assistência e da proteção da criança e do adolescente com direitos violados. Dentre os supracitados, destacam-se os Conselhos Tutelares como pontos focais do Projeto Kit Criança Protegida.

Este Projeto culminou-se das atividades e articulações desta SEAS no primeiro quadrimestre do ano de 2021 com os agentes municipais e estaduais que integram o Sistema de Garantia dos Direitos. Os Conselhos Tutelares são o público alvo do projeto denominado Kit Criança Protegida, que possui como beneficiários finais as crianças, adolescentes e seus familiares. Por se tratar de um órgão autônomo e permanente, que tem sua origem na lei, integrando-se ao conjunto das instituições nacionais e subordinando-se ao ordenamento jurídico brasileiro e criado por Lei Municipal e efetivamente implantado, os Conselhos Tutelares passam a integrar de forma definitiva o quadro das instituições municipais. Desenvolve uma ação contínua e ininterrupta, que não deve sofrer descontinuidade, sob qualquer pretexto. Uma vez criado e implantado, não desaparece; apenas renovam-se os seus membros.

O projeto visa melhorar a estrutura organizacional e equipamentos operacionais dos Conselhos Tutelares, contribuindo para o desenvolvimento da sua autonomia e atuação com mais eficiência e eficácia nas interconexões dos serviços públicos para crianças e adolescentes, e no fortalecimento de vínculos sociais e familiares. A primeira etapa contará com aquisição de equipamentos operacionais aos 59 (cinquenta e nove) Conselhos Tutelares do estado de Rondônia e serão destinados com base na necessidade dos equipamentos de cada unidade, por meio da celebração de Termo de Doação com os Municípios e contará, para a sua devida execução, com os recursos oriundos do Fundo Estadual dos Direitos da Criança e do Adolescente – FUNEDCA, o qual já se encontra aprovado pelo Conselho Estadual dos Direitos da Criança e do Adolescente – CONEDCA. Em relação a



**GOVERNO DO ESTADO DE RONDÔNIA**  
**Secretaria de Estado do Planejamento, Orçamento e Gestão - SEPOG**  
**Sistema de Planejamento Governamental (SIPLAG)**

**Monitoramento Quadrimestral do Exercício 2021**

**Período: janeiro a abril 2021**

execução do projeto, informamos que está na fase de suplementação orçamentária, solicitada a Assembleia Legislativa do Estado, acredita-se que a real execução do projeto ocorra no segundo quadrimestre.

**3. Resultados obtidos:**

Neste primeiro quadrimestre houve a realização da campanha "Declare Seu amor", com o objetivo de arrecadar recursos oriundos da doação do imposto de renda para subsidiar ações do Sistema de Garantia de Direitos, destinando os valores arrecadados ao Fundo Estadual dos Direitos da Criança e do Adolescente – FUNEDCA, os recursos serão destinados a propiciar suporte financeiro à implantação, manutenção e ao desenvolvimento de planos, programas, projetos e ações voltadas a criança e adolescente no estado de Rondônia, a Campanha esta sendo divulgada nas redes sociais como Facebook, Instagram e sites governamentais do Estado de Rondônia, a referida Campanha tem impacto nos dez micro regiões do Estado.

**DESCENTRALIZAÇÃO RECEBIDA**

**U.O: 23.015 - FUNDO ESTADUAL DOS DIREITOS DA PESSOA IDOSA**

**Programa: 2117 FORTALECIMENTO DA POLÍTICA ESTADUAL DOS DIREITOS DA PESSOA IDOSA**

**Objetivo(s):**

Promover os direitos dos idosos no Estado de Rondônia buscando conscientizar, prevenir e mitigar violações de direitos.

**Indicador(s):**

Indicador	Unidade Medida	PPA 2020 - 2023		Índice Realizado 2020 (c)
		Índice Previsto 2021 (a)	Índice Previsto ao final do PPA	
Municípios com Conselho Municipal do Idoso instituído	Un	42,00	52,00	0,00

**Fonte.....:** Secretaria de Estado da Assistência e do Desenvolvimento Social - SEAS **Índ. referência:** 32,00

**Periodicidade.....:** Anual **Data apuração.....:** 03/08/2019

**Base geográfica.....:** Estadual

**Fórmula de cálculo:**

**Dados Financeiros do Programa**

Exercício	Previsto (Dotação Atualizada)		Realizado - Liquidado		Resultado = (Realizado/Previsto)
	R\$	% sobre total do PPA da U.O.	R\$	% sobre total liquidado pela U.O.	
2020	418.750,00	100,00	0,00	0,00	0,00
2021	118.923,00	100,00	0,00	0,00	0,00
2022	-	0,00	-	0,00	0,00
2023	-	0,00	-	0,00	0,00

**EXECUÇÃO ORÇAMENTÁRIA DO PROGRAMA**

a. Orçamento Inicial (R\$)	b. Orçamento Atualizado (R\$)	c. Dotação Suplementada = (b-a)	% = (c/a)	e. Dotação Empenhada (R\$)	% = (e/b)	g. Dotação Liquidada (R\$)	% = (g/b)
118.923,00	118.923,00	0,00	0,00	915,00	0,76	0,00	0,00

**Considerações do programa - SEPOG/GMA**

O Programa finalístico do FEDIPI não teve execução financeira, apresentando meta física com as devidas justificativas. Observamos que a Ação 2266 não possui um produto (bem ou serviço) bem definido, com clareza sobre o que será realizado, dificultando o monitoramento das atividades a serem desenvolvidas e a correção de possíveis desvios do planejamento. Desta forma, devemos alertar o Gestor que adote as providências para alcançar as metas previstas nos instrumentos de planejamento (PPA e LOA).

**Ação: 08.241.2266 - FORTALECIMENTO DA POLITICA ESTADUAL DOS DIREITOS DA PESSOA IDOSA**

**Finalidade:** Difundir, promover, articular e realizar ações para a garantia dos direitos da pessoa idosa no Estado de Rondônia.

**Descrição do Produto:** Ação realizada

METAS FINANCEIRA E FÍSICA		RESULTADOS		
PROGRAMADA(Crédito Disponível)	REALIZADA	Empenhado/	Liquidado/	(*) Índice



GOVERNO DO ESTADO DE RONDÔNIA  
Secretaria de Estado do Planejamento, Orçamento e Gestão - SEPOG  
Sistema de Planejamento Governamental (SIPLAG)

Monitoramento Quadrimestral do Exercício 2021

Período: janeiro a abril 2021

Orçamentário	% do Total	No Quadrimestre		Até o Quadrimestre		Programado (%)	Programado (%)	de desempenho	
		Empenhado	Liquidado	Empenhado	Liquidado				
R\$	118.923,00	100,00	915,00	0,00	915,00	0,00	0,77	0,00	NM
Un	12,00		10,00		10,00				

Análise da ação pela U.O.

1. Restrições identificadas:

OUT02 Outras (especificar).

2. Situação atual:

Neste primeiro quadrimestre houve a realização de três (03), reuniões pelo Conselho Estadual de Direitos da Pessoa Idosa, as mesmas obtiveram quórum, onde foram alinhadas as eleições da próxima gestão prevista para o exercício de 2021, monitoramento junto as ILPIs quanto ao calendário de vacinação de pessoas idosas e seus funcionários, houve a participação com o Conselho Nacional do Direitos do Idoso que teve como pauta a 5ª Conferência Nacional dos Direitos da pessoa Idosa onde foi informado que a mesma será realizada de forma virtual, tendo também como pauta a Campanha Declare seu Amor.

Com relação ao Plano de Ação do Conselho Estadual de Direitos da Pessoa Idosa, em razão das articulações realizadas para orientar e buscar efetivar a vacinação do grupo, não restou tempo hábil para aprovação, ainda no primeiro quadrimestre do Plano de Ação, apesar da constância de cobrança por parte desta Secretaria. Em meados do mês de abril, o Conselho Estadual de Direitos para Pessoas Idosas – CEDPI apresentou ao Conselho um Plano de Ação que não continha detalhamento financeiro, ao qual a Assessoria Técnica desta SEAS, foi contra aprovação, e solicitou oportunidade para apresentação de um projeto que atendesse ao público alvo, bem como utilizasse o recurso previsto no Fundo Estadual de Direitos para Pessoas Idosas.

3. Resultados obtidos:

Neste primeiro quadrimestre houve a realização da campanha "Declare Seu amor", com o objetivo de arrecadar recursos oriundos da doação do imposto de renda para subsidiar ações do Sistema de Garantia de Direitos, destinando os valores arrecadados ao Fundo Estadual dos Direitos da Pessoa Idosa – FEDIPI, os recursos serão destinados a propiciar suporte financeiro à implantação, manutenção e ao desenvolvimento de planos, programas, projetos e ações voltadas à pessoa idosa no estado de Rondônia, a Campanha esta sendo divulgada nas redes sociais como Facebook, Instagram e sites governamentais do Estado de Rondônia, a referida Campanha tem impacto nos dez micro regiões do Estado.

Está sendo realizados diagnósticos com a finalidade de captar dados e compressão acerca das reais e principais necessidades desse grupo vulnerável, objetivando elaborar projetos que atendam as carências dos idosos sobretudo neste momento pandêmico, com o levantamento das informações será elaborado um projeto voltado a Política dos Direitos da Pessoa Idosa com apresentação e aprovação ao CEDIPI previsto para o segundo quadrimestre.

DESCENTRALIZAÇÃO RECEBIDA

U.O: 23.016 - FUNDO ESTADUAL DOS DIREITOS DA MULHER

Programa: 2116 FORTALECIMENTO DA POLÍTICA ESTADUAL DOS DIREITOS DA MULHER

Objetivo(s):

Promover os direitos das mulheres no Estado de Rondônia buscando conscientizar, prevenir e mitigar violações de direitos.

Indicador(s):

Indicador	Unidade Medida	PPA 2020 - 2023		Índice Realizado 2020 (c)
		Índice Previsto 2021 (a)	Índice Previsto ao final do PPA	
Municípios com Conselho da Mulher instituído	Un	4,00	4,00	0,00

Fonte.....: Secretaria de Estado da Assistência e do Desenvolvimento Social - SEAS **Índ. referência:** 7,00

Periodicidade.....: Anual **Data apuração.....:** 04/08/2019

Base geográfica.....: Estadual

Fórmula de cálculo:

Dados Financeiros do Programa

Exercício	Previsto (Dotação Atualizada)		Realizado - Liquidado		Resultado = (Realizado/Previsto)
	R\$	% sobre total do PPA da U.O.	R\$	% sobre total liquidado pela U.O.	
2020	787.500,00	100,00	0,00	0,00	0,00





GOVERNO DO ESTADO DE RONDÔNIA  
Secretaria de Estado do Planejamento, Orçamento e Gestão - SEPOG  
Sistema de Planejamento Governamental (SIPLAG)

Monitoramento Quadrimestral do Exercício 2021

Período: janeiro a abril 2021

2021	119.043,00	100,00	0,00	0,00	0,00
2022	-	0,00	-	0,00	0,00
2023	-	0,00	-	0,00	0,00

**EXECUÇÃO ORÇAMENTÁRIA DO PROGRAMA**

a. Orçamento Inicial (R\$)	b. Orçamento Atualizado (R\$)	c. Dotação Suplementada = (b-a)	% = (c/a)	e. Dotação Empenhada (R\$)	% = (e/b)	g. Dotação Liquidada (R\$)	% = (g/b)
119.043,00	119.043,00	0,00	0,00	5.000,00	4,20	0,00	0,00

**Considerações do programa - SEPOG/GMA**

O Programa finalístico do FUNEDM não teve execução financeira, apresentando meta física com as devidas justificativas. Observamos que a Ação 2267 não possui um produto (bem ou serviço) bem definido, com clareza sobre o que será realizado, estando muito genérico, dificultando o monitoramento das atividades a serem desenvolvidas e a correção de possíveis desvios do planejamento. Desta forma, devemos alertar o Gestor que adote as providências para alcançar as metas previstas nos instrumentos de planejamento (PPA e LOA) e promova o acompanhamento das ações.

**Ação: 08.244.2267 - FORTALECIMENTO DA POLITICA ESTADUAL DOS DIREITOS DA MULHER**

Finalidade: Difundir, promover, articular e realizar ações para a garantia dos direitos da mulher no âmbito do Estado de Rondônia.

Descrição do Produto: Ação realizada

METAS FINANCEIRA E FÍSICA						RESULTADOS			
PROGRAMADA(Crédito Disponível)		REALIZADA				Empenhado/ Programado (%)	Liquidado/ Programado (%)	(*) Índice de desempenho	
Orçamentário	% do Total Programa	No Quadrimestre		Até o Quadrimestre					
		Empenhado	Liquidado	Empenhado	Liquidado				
R\$	119.043,00	100,00	5.000,00	0,00	5.000,00	0,00	4,20	0,00	NM
Un	22,00		10,00		10,00				

**Análise da ação pela U.O.**

**1. Restrições identificadas:**

OUT02 Outras (especificar).

**2. Situação atual:**

A referida ação tem a finalidade de difundir, promover, articular e realizar ações para a garantia dos direitos da mulher no âmbito do Estado de Rondônia. Através de articulação intersecretorial dos envolvidos nas políticas públicas para as mulheres, da realização de reuniões, ações, campanhas e afins que tenham como ênfase o desenvolvimento social e os direitos da mulher, garantindo ainda a participação social.

**3. Resultados obtidos:**

Parte das atividades planejadas e previstas sem uso de recursos do FUNEDM para o 1º Quadrimestre do exercício de 2021, foram executadas em continuidade ao Programa de Fortalecimento da Política Estadual dos Direitos da Mulher, com ênfase na promoção de campanhas educativas e de sensibilização no enfrentamento à violência contra mulheres e fornecimento de materiais gráficos de distribuição gratuita da Política da Mulher, totalizando em 159 banners, 1.266 cartazes e 13.500 folders alusivos à Campanha Alô Vizinho! Alô Mulher! Alô Condomínio!, distribuídos conforme porte e população esmada segundo dados do IBGE, para as 51 Secretarias Municipais de Assistência Social. Tendo impacto nas dez micro regiões do Estado de Rondônia.

Ampliou-se o acesso aos exames de prevenção de câncer de mama e do cólon de útero no estado de Rondônia, em especial às mulheres que não residem na Capital, onde

está estabelecido o Hospital do Amor. Esta ação ocorreu em alusão ao Dia Internacional da Mulher, ao encaminhar, sem uso de recursos do FUNEDM, os resultados dos referidos exames realizados através da Ação Social SEAS com apoio do Hospital do Amor Amazônia ao Diretor da Unidade Básica de Saúde do Distrito de Cujubim, para que os mesmos sejam entregues às mulheres do Distrito de Cujubim, com protocolo junto à esta Unidade de Saúde, para maior ênfase e relevância à disseminação de informações alusivas à prevenção e diagnóstico precoce aos cânceres de mama e cólon do útero. Houve, também, a homenagem e promoção à valorização da mulher na sociedade rondoniense e fortalecimento da Política Estadual de Direitos da Mulher em Rondônia, comemorado no dia 08 de março, com banner digital divulgado nas redes sociais da SEAS (whatsapp, facebook, instagram).

Foram realizadas 02 (duas) reuniões técnicas presenciais com o Instituto Estadual de Desenvolvimento da Educação Profissional-IDEP e da Superintendência Estadual de Desenvolvimento Econômico e Infraestrutura -SEDI, e 03 (três) reuniões técnicas virtuais com o Serviço Brasileiro de Apoio às Micro e Pequenas Empresas SEBRAE, Tribunal de Justiça de Rondônia e Secretaria de Estado da Segurança, Defesa e Cidadania SESDEC, respectivamente, com o fito de identificar o quantitativo do público alvo dentro da expectativa de custos, sem acesso aos dados pessoais das mulheres vítimas de violência doméstica e familiar, para o desenvolvimento de ferramentas de acompanhamento dos casos de violência contra a mulher e de relatórios comparativos dos exercícios de 2019 e 2020, de projeções do aumento e diminuição desses casos, diagnósticos e do desenvolvimento do Programa Mulher Protegida, de modo a assegurar assistência à família na pessoa da mulher vítima de violência doméstica ou familiar no estado de Rondônia.



Monitoramento Quadrimestral do Exercício 2021

Período: janeiro a abril 2021

## DESCENTRALIZAÇÃO RECEBIDA

**U.O.: 23.030 - FUNDAÇÃO ESTADUAL DE ATENDIMENTO SOCIOEDUCATIVO**

**Programa: 2006 PROGRAMA ESTADUAL DE ATENDIMENTO SOCIOEDUCATIVO**

### Objetivo(s):

Prover a FEASE de recursos necessários para a organização e execução das ações e intervenções que norteiam o atendimento socioeducativo, desde o início até o encerramento da medida, e está diretamente relacionado ao esforço nacional de implantação do Sistema Socioeducativo conforme preconiza o SINASE.

### Indicador(s):

Indicador	Unidade Medida	PPA 2020 - 2023		Índice Realizado 2020 (c)
		Índice Previsto 2021 (a)	Índice Previsto ao final do PPA	

Capacidade de atender o público recebido no sistema socioeducativo. % 100,00 100,00 100,00

Fonte.....: Central de Vagas- ASCV-FEASE

Índ. referência: 100,00

Periodicidade.....: Mensal

Data apuração....: 17/07/2019

Base geográfica.....: Estadual

Fórmula de cálculo:  $TV = (\text{capacidade de vagas sem restrição}) / (\text{quantidade de socioeducandos existentes}) \times 100$

### Dados Financeiros do Programa

Exercício	Previsto (Dotação Atualizada)		Realizado - Liquidado		Resultado = (Realizado/Previsto)
	R\$	% sobre total do PPA da U.O.	R\$	% sobre total liquidado pela U.O.	
2020	7.131.242,90	20,16	3.181.749,78	12,35	44,62
2021	4.109.204,00	13,83	547.613,47	7,21	13,33
2022	-	0,00	-	0,00	0,00
2023	-	0,00	-	0,00	0,00

### EXECUÇÃO ORÇAMENTÁRIA DO PROGRAMA

a. Orçamento Inicial (R\$)	b. Orçamento Atualizado (R\$)	c. Dotação Suplementada = (b-a)	% = (c/a)	e. Dotação Empenhada (R\$)	% = (e/b)	g. Dotação Liquidada (R\$)	% = (g/b)
4.109.204,00	4.109.204,00	0,00	0,00	1.378.042,23	33,53	547.613,47	13,32

### Considerações do programa - SEPOG/GMA

Programa Finalístico da FEASE que apresentou baixa execução física e financeira, deste modo, o Gestor deve adotar providências, visando alcançar as metas inicialmente previstas no PPA e LOA, bem como, para cumprir com suas atribuições legalmente estabelecidas.

### Ação: 08.243.1450 - DESENVOLVER E APLICAR MEDIDAS DE PREVENÇÃO E ENFRENTAMENTO AO CORONAVÍRUS (COVID-19) NO SISTEMA SOCIOEDUCATIVO

Finalidade: Disponibilizar equipamentos e insumos para o Sistema Socioeducativo do Estádio de Rondônia, como medida de prevenção e enfrentamento ao Coronavírus (COVID-19).

Descrição do Produto: Servidores, socioeducandos, gestores, profissionais da saúde, visitantes e prestadores de serviços atendidos

METAS FINANCEIRA E FÍSICA						RESULTADOS		
PROGRAMADA (Crédito Disponível)		REALIZADA				Empenhado/ Programado (%)	Liquidado/ Programado (%)	(*) Índice de desempenho
Orçamentário	% do Total Programa	No Quadrimestre		Até o Quadrimestre				
		Empenhado	Liquidado	Empenhado	Liquidado			
R\$	11.574,00	0,29	0,00	0,00	0,00	0,00	0,00	NE
Un	629,00		0,00		0,00			

### Análise da ação pela U.O.

#### 1. Restrições identificadas:

Não Informado pela Unidade



GOVERNO DO ESTADO DE RONDÔNIA  
Secretaria de Estado do Planejamento, Orçamento e Gestão - SEPOG  
Sistema de Planejamento Governamental (SIPLAG)

Monitoramento Quadrimestral do Exercício 2021

Período: janeiro a abril 2021

## 2. Situação atual:

A atual situação da ação, esta aguardando conclusão de processo para futura aquisição.

## 3. Resultados obtidos:

sem resultados para este quadrimestre.

### Ação: 08.243.2273 - PROMOVER E QUALIFICAR O ATENDIMENTO SOCIOEDUCATIVO DO ESTADO RONDÔNIA

Finalidade: Promover a socioeducação com medidas de inclusão social através da qualificação profissional, acesso a atividades de cultura, esporte e lazer, viabilização de documentação pessoal e atendimento em saúde para garantia do atendimento integral ao adolescente em cumprimento de medida socioeducativa em todo estado.

Descrição do Produto: Adolescente reinserido na sociedade por meio da socioeducação

METAS FINANCEIRA E FÍSICA						RESULTADOS			
PROGRAMADA(Crédito Disponível)		REALIZADA				Empenhado/ Programado (%)	Liquidado/ Programado (%)	(*) Índice de desempenho	
Orçamentário	% do Total	No Quadrimestre		Até o Quadrimestre					
	Programa	Empenhado	Liquidado	Empenhado	Liquidado				
R\$	3.782.630,00	93,16	1.338.042,23	507.613,47	1.338.042,23	507.613,47	35,37	13,42	0,25
Un	278,00		145,00		145,00				

## Análise da ação pela U.O.

### 1. Restrições identificadas:

Não Informado pela Unidade

## 2. Situação atual:

Considerando a finalidade do recurso do qual tem o objetivo de atender o Sistema Socioeducativo do Estado de Rondônia de maneira qualificada, entende-se que foram atendidas dentro da programação, com ressalvas relacionadas ao contexto epidemiológico do qual houve a necessidade de alteração do fluxo de atividades desta Fundação.

- Entendemos que devido a pandemia os quantitativos de socioeducandos privado de liberada nas unidades, provisórias, semiliberdade e internação esta resumido.

## 3. Resultados obtidos:

Os bens e serviços ofertados ao público socioeducativo ocorreu de forma sistemática dentro do atual contexto epidemiológico houve redução de fluxo no entanto não existe descontinuação do planejamento da Fease. Foi feita adequações necessárias por parte desta Fundação para a continuação do atendimento socioeducativo, não diminuindo a qualidade dos serviços ofertados aos socioeducandos.

### Ação: 08.128.2333 - FORMAÇÃO CONTINUADA DOS OPERADORES DO SISTEMA SOCIOEDUCATIVO DO ESTADO DE RONDÔNIA

Finalidade: Promover a capacitação e a educação continuada dos servidores de todas as áreas do Sistema Socioeducativo Rondoniense.

Descrição do Produto: Operadores do sistema socioeducativo capacitados

METAS FINANCEIRA E FÍSICA						RESULTADOS		
PROGRAMADA(Crédito Disponível)		REALIZADA				Empenhado/ Programado (%)	Liquidado/ Programado (%)	(*) Índice de desempenho
Orçamentário	% do Total	No Quadrimestre		Até o Quadrimestre				
	Programa	Empenhado	Liquidado	Empenhado	Liquidado			
R\$	50.000,00	1,23	0,00	0,00	0,00	0,00	0,00	NE
Un	476,00		0,00		0,00			

## Análise da ação pela U.O.

### 1. Restrições identificadas:

Não Informado pela Unidade

## 2. Situação atual:

Esta sendo elaborado processo para contratação de empresa

## 3. Resultados obtidos:

Sem resultados obtidos neste quadrimestre.



**GOVERNO DO ESTADO DE RONDÔNIA**  
**Secretaria de Estado do Planejamento, Orçamento e Gestão - SEPOG**  
**Sistema de Planejamento Governamental (SIPLAG)**

**Monitoramento Quadrimestral do Exercício 2021**

**Período: janeiro a abril 2021**

**Ação: 08.122.2339 - PROGRAMA DE GESTÃO FINANCEIRA ÀS UNIDADES PRISIONAIS E CENTROS SOCIOEDUCATIVOS DO ESTADO DE RONDÔNIA**

Finalidade: Garantir a transferência automática dos recursos provenientes do Programa de Gestão Financeira às Unidades Prisionais e Socioeducativas - PROGESFI para a execução das medidas socioeducativas e dos direitos fundamentais dos socioeducandos.

Descrição do Produto: Socioeducandos atendidos.

METAS FINANCEIRA E FÍSICA						RESULTADOS			
PROGRAMADA (Crédito Disponível)		REALIZADA				Empenhado/ Programado (%)	Liquidado/ Programado (%)	(*) Índice de desempenho	
Orçamentário	% do Total	No Quadrimestre		Até o Quadrimestre					
	Programa	Empenhado	Liquidado	Empenhado	Liquidado				
R\$	216.000,00	5,32	40.000,00	40.000,00	40.000,00	40.000,00	18,52	18,52	0,35
Un	278,00		145,00		145,00				

**Análise da ação pela U.O.**

**1. Restrições identificadas:**

Não Informado pela Unidade

**2. Situação atual:**

Os recursos empregados tem suprido as demandas das unidades Socioeducativa no Estado de Rondônia houve uma redução nos gastos em virtude do quadro de calamidade pública em decorrência da pandemia mundial e respeitando os decretos de contingenciamento de gastos.

**3. Resultados obtidos:**

Os resultados podem ser visto por meio da manutenção e aquisição de materiais por parte da Unidades Socioeducativas, proporcionando melhoria na saúde, educação e habitabilidade do socioeducando, como também proporcionado um ambiente salubre para todos.

**DESCENTRALIZAÇÃO RECEBIDA**

**U.O: 27.001 - SECRETARIA DE ESTADO DE OBRAS E SERVIÇOS PÚBLICOS**

**Programa: 2057 DESENVOLVIMENTO DA INFRAESTRUTURA URBANA**

**Objetivo(s):**

Desenvolver as infraestruturas urbanas e rurais, com a execução de obras de construções novas e ampliações.

**Indicador(s):**

Indicador	Unidade Medida	PPA 2020 - 2023		Índice Realizado 2020 (c)
		Índice Previsto 2021 (a)	Índice Previsto ao final do PPA	
Construção de novas obras	%	50,00	70,00	-

**Fonte.....:** Indicador em construção pela CIS/SEOSP/RO

**Índ. referência:** 0,00

**Periodicidade.....:** Anual

**Data apuração.....:** 10/09/2020

**Base geográfica.....:** Estadual

**Fórmula de cálculo:** Percentual do andamento atual das obras somados e dividido pelo quantitativo de obras em execução, multiplicado por 100.

Desenvolver as infraestruturas urbanas e rurais, com reforma, revitalização e modernização das: edificações, urbanização, saneamento, arborização, revitalização e ações semelhantes.

**Indicador(s):**

Indicador	Unidade Medida	PPA 2020 - 2023		Índice Realizado 2020 (c)
		Índice Previsto 2021 (a)	Índice Previsto ao final do PPA	



GOVERNO DO ESTADO DE RONDÔNIA  
Secretaria de Estado do Planejamento, Orçamento e Gestão - SEPOG  
Sistema de Planejamento Governamental (SIPLAG)

Monitoramento Quadrimestral do Exercício 2021

Período: janeiro a abril 2021

Reformas de bens públicos % 50,00 60,00 0,00

**Fonte.....:** Indicador em construção pela CIS/SEOSP/RO **Índ. referência:** 1,00  
**Periodicidade.....:** Anual **Data apuração.....:** 10/09/2020  
**Base geográfica.....:** Estadual  
**Fórmula de cálculo:** Percentual do andamento atual da reforma somados e dividido pela quantidade de reformas em execução, multiplicado por 100.

Desenvolver as infraestruturas urbanas e rurais, com manutenções (preventiva, preditiva e corretiva) executada diretamente ou terceirização contratada.

**Indicador(s):**

Indicador	Unidade Medida	PPA 2020 - 2023		Índice Realizado 2020 (c)
		Índice Previsto 2021 (a)	Índice Previsto ao final do PPA	

Restabelecimento de bens públicos Un 10,00 40,00 0,00

**Fonte.....:** Indicador em construção pela CIS/SEOSP/RO **Índ. referência:** 0,00  
**Periodicidade.....:** Anual **Data apuração.....:** 10/09/2020  
**Base geográfica.....:** Estadual  
**Fórmula de cálculo:** Soma da quantidade de bens públicos restabelecido.

Desenvolver as infraestruturas urbanas e rurais, com estudo, fomento e celebração de convênios para execução de projetos, orçamento e planejamento de: obras de construção, ampliação, reforma, revitalização, modernização e manutenções das infraestruturas urbanas e rurais do Estado.

**Indicador(s):**

Indicador	Unidade Medida	PPA 2020 - 2023		Índice Realizado 2020 (c)
		Índice Previsto 2021 (a)	Índice Previsto ao final do PPA	

Formalização de Convênios Estaduais e Federais. R\$ 35000000,00 65000000,00 0,00

**Fonte.....:** Indicador em construção pela CEC/SEOSP/RO **Índ. referência:** 0,00  
**Periodicidade.....:** Anual **Data apuração.....:** 10/09/2020  
**Base geográfica.....:** Estadual  
**Fórmula de cálculo:** Soma dos valores financeiros formalizados em convênios federal e estadual para execução anual durante a vigência.

Desenvolver projetos, orçamentos, planejamento de: obras de construção, ampliação, reforma, revitalização, modernização e manutenções das infraestruturas urbanas e rurais do Estado, com objetivo de captar recursos externos de curto, médio e longo prazo.

**Indicador(s):**

Indicador	Unidade Medida	PPA 2020 - 2023		Índice Realizado 2020 (c)
		Índice Previsto 2021 (a)	Índice Previsto ao final do PPA	

Execução de serviços de: projetos técnicos, pesquisas de mercado, orçamentos, planejamento de obras e termos de referência. Un 50,00 120,00 0,00

**Fonte.....:** Indicador em construção pela CPO/SEOSP/RO **Índ. referência:** 0,00  
**Periodicidade.....:** Anual **Data apuração.....:** 10/09/2020  
**Base geográfica.....:** Estadual  
**Fórmula de cálculo:** Somatórios de atendimento na execução de serviços de: projetos técnicos, pesquisas de mercado, orçamentos, planejamento de obras e termos de referência. Onde cada elemento realizado conta como 01 atendimento.

**Dados Financeiros do Programa**

Exercício	Previsto (Dotação Atualizada)		Realizado - Liquidado		Resultado = (Realizado/Previsto)
	R\$	% sobre total do PPA da U.O.	R\$	% sobre total liquidado pela U.O.	



GOVERNO DO ESTADO DE RONDÔNIA  
Secretaria de Estado do Planejamento, Orçamento e Gestão - SEPOG  
Sistema de Planejamento Governamental (SIPLAG)

Monitoramento Quadrimestral do Exercício 2021

Período: janeiro a abril 2021

2020	9.049.513,62	58,27	122.500,00	2,99	1,35
2021	92.410.860,76	73,12	90.225,00	3,15	0,10
2022	-	0,00	-	0,00	0,00
2023	-	0,00	-	0,00	0,00

**EXECUÇÃO ORÇAMENTÁRIA DO PROGRAMA**

a. Orçamento Inicial (R\$)	b. Orçamento Atualizado (R\$)	c. Dotação Suplementada = (b-a)	% = (c/a)	e. Dotação Empenhada (R\$)	% = (e/b)	g. Dotação Liquidada (R\$)	% = (g/b)
2.555.500,00	92.410.860,76	89.855.360,76	3.516,15	105.000,00	0,11	90.225,00	0,09

**Considerações do programa - SEPOG/GMA**

O Programa finalístico da SEOSP apresenta baixa execução física e financeira, indicando que, no primeiro quadrimestre não conseguiu alcançar as metas previstas (com exceção da ação 2469). Desta forma, alertamos o Gestor para que adote as providências necessárias, visando alcançar as metas estabelecidas, bem como, corrija os desvios de planejamento/execução ocorridos, durante os próximos quadrimestres.

**Ação: 04.122.1390 - CONSTRUÇÃO DE OBRAS E SERVIÇOS PÚBLICOS**

Finalidade: Promover, elaborar e desenvolver projetos de engenharia e arquitetura voltados a construção, ampliação e reformas no Estado de Rondônia.

Descrição do Produto: Obras públicas executadas

METAS FINANCEIRA E FÍSICA						RESULTADOS		
PROGRAMADA(Crédito Disponível)		REALIZADA				Empenhado/ Programado (%)	Liquidado/ Programado (%)	(*) Índice de desempenho
Orçamentário	% do Total Programa	No Quadrimestre		Até o Quadrimestre				
R\$		Empenhado	Liquidado	Empenhado	Liquidado			
4.366.326,04	4,72	0,00	0,00	0,00	0,00	0,00	0,00	NE
%	100,00	0,00		0,00				

**Análise da ação pela U.O.**

**1. Restrições identificadas:**

Não Informado pela Unidade

**2. Situação atual:**

A Ação em epígrafe apresenta frustração na execução, devido a fatores externos impeditivos em alguns dos projetos desta SEOSP, a exemplo da Reforma do Espaço Alternativo, obra cotada em mais de R\$ 6.500.000,00, que engloba execução de sinalização viária, reforma dos mobiliários e espaços urbanos ao longo do canteiro central, bem como a construção de estacionamento com previsão de 2.200 vagas e ainda área para bicicletário. Todo esse processo necessita de licenciamento junto a municipalidade, mais precisamente junto à SEMTRAN/PVH, órgão responsável pela análise de vagas de estacionamento, sinalização viária e impacto destas no trânsito, Relatório de Impacto de Trânsito – RIT. A equipe técnica da SEOSP tem sido incansável para dirimir as questões técnicas que envolvem o tema, levando em consideração que trata-se de Área de Proteção de Aeródromo – APA, o que envolve outros órgãos, quais sejam INFRAERO e COMAER, inclusive as tratativas têm tido suporte e mediação pelo Ministério Público Federal – MPF e Ministério Público Estadual – MPE. Todas estas tratativas obstam a execução dentro do cronograma físico-financeiro que esta SEOSP havia estipulado.

**3. Resultados obtidos:**

Pelos motivos supra mencionados, não foi possível a apresentação de resultado e ou produto dessa Ação.

**Ação: 04.122.2465 - EXECUTAR SERVIÇOS PÚBLICOS**

Finalidade: Restabelecer bens públicos com elementos em final de vida útil ou danificados por sinistros, reparados de forma preventiva, preditiva e corretiva, restabelecendo o uso e a operacionalidade do bem público e seus serviços.

Descrição do Produto: Bens Públicos restabelecidos

METAS FINANCEIRA E FÍSICA						RESULTADOS		
PROGRAMADA(Crédito Disponível)		REALIZADA				Empenhado/ Programado (%)	Liquidado/ Programado (%)	(*) Índice de desempenho
Orçamentário	% do Total Programa	No Quadrimestre		Até o Quadrimestre				
R\$		Empenhado	Liquidado	Empenhado	Liquidado			
74.519.034,72	80,64	0,00	0,00	0,00	0,00	0,00	0,00	NE
Un	10,00	0,00		0,00				

**Análise da ação pela U.O.**



### Análise da ação pela U.O.

#### 1. Restrições identificadas:

Não Informado pela Unidade

#### 2. Situação atual:

Foram injetados recursos para obras e instalações tanto na fonte 100, como na fonte 213 conforme a LEI N° 4.977, DE 15 DE ABRIL DE 2021, como também auxílios para atendimento de objetos à entidades sem fins lucrativos e auxílios destinados à administração municipal. Totalizando uma suplementação de R\$ 74.469.034,72 com previsão de execução para os próximos quadrimestres.

#### 3. Resultados obtidos:

Considerando a dotação atualizada em abril de 2021 e o exíguo espaço de tempo para execução, neste 1º quadrimestre (janeiro-abril) não foi possível a apresentação de produto para esta ação.

#### Ação: 04.122.2469 - FISCALIZAR OBRAS

Finalidade: Fiscalizar e acompanhar os diversos tipos de Obras Públicas em execução.

Descrição do Produto: Obras fiscalizadas

METAS FINANCEIRA E FÍSICA						RESULTADOS			
PROGRAMADA(Crédito Disponível)		REALIZADA				Empenhado/ Programado (%)	Liquidado/ Programado (%)	(*) Índice de desempenho	
Orçamentário	% do Total	No Quadrimestre		Até o Quadrimestre					
	Programa	Empenhado	Liquidado	Empenhado	Liquidado				
R\$	13.525.500,00	14,64	105.000,00	90.225,00	105.000,00	90.225,00	0,78	0,67	0,00
Un	10,00		14,00		14,00				

### Análise da ação pela U.O.

#### 1. Restrições identificadas:

Não Informado pela Unidade

#### 2. Situação atual:

Com a disponibilização dos recursos, foi possível realizar a fiscalização de obras, em cumprimento das metas estabelecidas, consonantes com os indicadores do programa. Considerando que o monitoramento em tela se refere ao 1º quadrimestre (janeiro a abril) 2021, a execução do Programa/Ação foi desenvolvida com êxito, alcançando assim os objetivos inicialmente propostos, ultrapassando inclusive a meta física estipulada para o quadrimestre. Destacamos que ocorreu execução orçamentária com percentual equivalente a 90% (R\$ 105.000,00) do recurso inicialmente dotado, com o custeio de diárias. E ocorreu, apenas na última quinzena do quadrimestre, consignada na Lei 4.977 de 15 de abril de 2021, a suplementação do valor de R\$ 13.000.000,00, distribuídos em R\$ 3.000.000,00 para despesa com diárias e criação de natureza de despesa (despesa com serviços de terceiro - pessoa jurídica) com aporte de R\$ 10.000.000,00, recursos estes, que tem previsão de execução para os próximos quadrimestres.

#### 3. Resultados obtidos:

Como supramencionado, os resultados deram-se favoráveis. Resultaram em pagamento de diárias e em quatorze (14) obras fiscalizadas em 7 Regiões de Planejamento do Estado, das quais 01 (uma) foi concluída, e as demais encontram-se em andamento ou paralisadas. Abaixo estão elencadas as obras:

1. SEI n° 0009.197945/2020-51 - Construção do Remanescente Teatro
2. SEI n° 0009.108737/2018-27 - Construção do Remanescente Teatro
3. SEI n° 0032.206537/2019-22 - Construção do Feirão do Produtor Rural no Distrito de Triunfo
4. SEI n° 0032.050307/2017-31 - Modernização do Estádio João Saldanha
5. SEI n° 0009.083091/2019-49 - Construção do Ginásio Poliesportivo Leal Chapelão
6. SEI n° 0025.258880/2018-61 - Contratação de empresa especializada na construção da Biblioteca Pública
7. SEI n° 0036.354432/2020-82 - Construção do Espaço da Bovinocultura
8. SEI n° 0018.475272/2019-99 - Construção do Ambulatório de Hepatites do CEPEM (Centro de Pesquisa em Medicina Tropical)
9. SEI n° 0032.206917/19-67 - Reforma e ampliação do prédio Sede da Junta Comercial do Estado de Rondônia – JUCER
10. SEI n° 0032.205817/2019-90 - Modernização do Estádio Aluísio Ferreira
11. SEI n° 0036.052390/2020-48 - Construção do Centro de Convenções do Parque dos Tanques
12. SEI n° 0069.029112-91 - Reforma e ampliação do Centro de Medicina Tropical de Rondônia (CEMETRON), com área total de 7.329,07 m² (sete mil trezentos e vinte e nove vírgula zero sete metros quadrados)
13. SEI n° 0069.029112-91m - Prestação de serviços de sondagem geotécnica tipo SPT
14. SEI n° 0038.036738/2019-04 - Prestação de serviços de sondagem geotécnica tipo SPT

### DESCENTRALIZAÇÃO RECEBIDA



Monitoramento Quadrimestral do Exercício 2021

Período: janeiro a abril 2021

**U.O.: 30.001 - DEFENSORIA PÚBLICA DO ESTADO DE RONDONIA**

**Programa: 2045 ASSISTÊNCIA JURÍDICA, MULTIDISCIPLINAR, INTEGRAL E GRATUITA AOS NECESSITADOS**

**Objetivo(s):**

Fortalecer e ampliar os procedimentos de atendimento, orientação jurídica e solução extrajudicial.

**Indicador(s):**

Indicador	Unidade Medida	PPA 2020 - 2023		Índice Realizado 2020 (c)
		Índice Previsto 2021 (a)	Índice Previsto ao final do PPA	

Aperfeiçoar os procedimentos de atendimento. Un 526933,00 580943,00 243877,00

Fonte.....: Corregedoria Geral/DPE-RO Índ. referência: 476749,00

Periodicidade.....: Anual Data apuração....: 30/04/2019

Base geográfica.....: Estadual

Fórmula de cálculo: Quantidade total de procedimentos de ações e atendimentos realizados pela Defensoria Pública no Estado de Rondônia ao final do exercício.

**Dados Financeiros do Programa**

Exercício	Previsto (Dotação Atualizada)		Realizado - Liquidado		Resultado = (Realizado/Previsto)
	R\$	% sobre total do PPA da U.O.	R\$	% sobre total liquidado pela U.O.	
2020	60.000,00	0,07	22.444,00	0,03	37,41
2021	65.000,00	0,08	982,00	0,00	1,51
2022	-	0,00	-	0,00	0,00
2023	-	0,00	-	0,00	0,00

**EXECUÇÃO ORÇAMENTÁRIA DO PROGRAMA**

a. Orçamento Inicial (R\$)	b. Orçamento Atualizado (R\$)	c. Dotação Suplementada = (b-a)	% = (c/a)	e. Dotação Empenhada (R\$)	% = (e/b)	g. Dotação Liquidada (R\$)	% = (g/b)
65.000,00	65.000,00	0,00	0,00	982,00	1,51	982,00	1,51

**Considerações do programa - SEPOG/GMA**

A análise dos Programas dos Poderes (Legislativo, Judiciário, Ministério Público e Defensoria) são de competência do sistema de controle interno de cada Poder, os quais deverão avaliar o cumprimento das metas previstas no plano plurianual e, ainda, comprovar a legalidade e avaliar os resultados, quanto à eficácia e eficiência, da gestão orçamentária, financeira e patrimonial, conforme preceitua o Art. 74, incisos I e II, da Constituição Federal/88.

**Ação: 03.422.2130 - DESENVOLVER AÇÕES DE DEFESA E PROMOÇÃO DE DIREITOS**

Finalidade: Promover a cidadania emancipatória, difundir os direitos fundamentais e fortalecer a imagem institucional, por meio da prestação de orientação jurídica, da promoção dos direitos humanos e da defesa, em todos os graus, judicial e extrajudicial, dos direitos individuais e coletivos, de forma integral e gratuita aos necessitados.

Descrição do Produto: Ações e atendimentos realizados

METAS FINANCEIRA E FÍSICA						RESULTADOS			
PROGRAMADA(Crédito Disponível)			REALIZADA			Empenhado/ Programado (%)	Liquidado/ Programado (%)	(*) Índice de desempenho	
Orçamentário	% do Total Programa		No Quadrimestre		Até o Quadrimestre				
			Empenhado	Liquidado	Empenhado	Liquidado			
R\$	65.000,00	100,00	982,00	982,00	982,00	982,00	1,51	1,51	0,07
Un	526933,00		103977,00		103977,00				

**Análise da ação pela U.O.**

**1. Restrições identificadas:**

Não Informado pela Unidade





## 2. Situação atual:

Ação executada com adaptações, devido à pandemia do COVID-19, considerando o cumprimento do dever da Defensoria Pública de prestar assistência jurídica integral e gratuita à população que não tenha condições financeiras de pagar as despesas destes serviços.

## 3. Resultados obtidos:

A execução desta ação envolve o pagamento de diárias a defensores públicos para participação em audiências e em tribunais do júri nos municípios. Demonstram-se nos resultados das metas físicas a quantidades de ações e atendimentos, registrados nos Relatórios de Produtividade do Sistema Solar, por localidade.

## DESCENTRALIZAÇÃO RECEBIDA

\* Nota índice de desempenho:

até 0,5 -	acima do previsto
+ de 0,5 até 1,00 -	dentro do previsto
+ de 1,00 até 2,00 -	abaixo do previsto
+ de 2,00 -	muito abaixo do previsto
NM -	não mensurável
NE -	não executado



GOVERNO DO ESTADO DE RONDÔNIA  
Secretaria de Estado do Planejamento, Orçamento e Gestão - SEPOG  
Sistema de Planejamento Governamental (SIPLAG)

Monitoramento Quadrimestral do Exercício 2021 - Ações Prioritárias  
Demonstrativo de monitoramento - 1º Quadrimestre

**U.O: 11006 - Superintendência Estadual de Desenvolvimento Econômico e Infraestrutura**

**Ação: 23.661.2000.1002 - INCENTIVO E PROMOÇÃO DO DESENVOLVIMENTO ECONÔMICO**

Finalidade: Atrair investimentos para o Estado, intermediar a relação do empresário com o Município chave para o investimento e criar oportunidades para o crescimento e desenvolvimento econômico e para exportações.

Descrição do Produto: Industrias Instaladas

METAS FINANCEIRA E FÍSICA						RESULTADOS			
PROGRAMADA(Crédito Disponível)		REALIZADA				Empenhado/ Programado	Liquidado/ Programado	(*) Índice de desempenho	
Orçamentário	% do Total Programa	No Quadrimestre		Até o Quadrimestre		Programado (%)	Programado (%)	de desempenho	
		Empenhado	Liquidado	Empenhado	Liquidado				
R\$	25.000,00	5,32	5.000,00	4.400,00	5.000,00	4.400,00	<b>20,00</b>	<b>17,60</b>	<b>NM</b>
Un	14,00		0,00		0,00				

**Análise da ação pela U.O.**

**1. Restrições identificadas:**

OUT02 Outras (especificar).

**2. Situação atual:**

A Coordenação de Comércio Exterior tem realizado o acompanhamento e monitoramento de 27 (vinte e sete) empresas que demonstraram interesse de realizar investimentos no Estado de Rondônia.

Das citadas, não ocorreram ainda efetivamente a implantação da indústria por diversos fatores a serem considerados como: estar em fase de levantamento de dados e estudo de viabilidade, aquisição de maquinários e insumos, suspensão do projeto de implantação por instabilidade do setor econômico, tendo em vista as oscilações ocorridas em detrimento da pandemia, liberação de licença ambiental, bem como o acesso a isenção de tributos fiscais.

Atualmente há 05 (cinco) empresas em situação avançada para início das suas operações, mas que dependem da conclusão em etapas do projeto para iniciarem suas atividades.

Como forma de atrair mais investimentos, a INVEST Rondônia planejou ao longo do ano a realização de encontros com empresários de maneira a atender as exigências sanitárias da pandemia. Entretanto no 1º semestre deste ano houve grande disseminação da doença em todo país, o que gerou a inviabilidade de ocorrência do mesmo.

Como forma paliativa, adotamos a abordagem virtual por meio de ligações, videoconferências e e-mail, sendo o retorno mais moroso quanto as respostas positivas de conseguir o contato inicial com os empresários.

**3. Resultados obtidos:**

Como explicado na pergunta nº 1, os resultados para atingimento da meta dependem de fatores externos, muitas vezes ligados a situação econômica do país e do mundo.

Outrossim a INVEST Rondônia tem buscado demais alternativas de operacionalizar o alcance das metas prestando todo o suporte necessário aos empresários para que pelo menos no âmbito do Governo, o projeto não sofra com excesso de burocracia.

**4.Considerações GMA/SEPOG**



**Demonstrativo de monitoramento - 1º Quadrimestre**

Esta ação, eleita prioritária nos termos da LDO/2021, apresenta pouca execução financeira e nenhuma execução física até o final do primeiro quadrimestre. A unidade apresentou as justificativas, entretanto, cogente alertar o Gestor para que adote as providências necessárias, visando alcançar as metas inicialmente previstas no PPA e LOA, bem como, melhorar os indicadores do programa 2000 - Desenvolve Rondônia.

**Ação: 23.123.2000.1004 - PROMOVER A COMPETITIVIDADE DAS CADEIAS PRODUTIVAS REGIONAIS**

Finalidade: Assegurar recursos para a realização de incentivo de natureza financeira às micro, pequenas e médias empresas, aos microempreendedores bem como o desenvolvimento às cadeias produtivas regionais, aumentar a competitividade e incentivar o empreendedorismo; Programas: Crédito ao Microempreendedor; Emprega Mais Rondônia (ProMPE); Incentivo aos Arranjos Produtivos Locais (ProAPL).

Descrição do Produto: Empresas Fomentada no (ProMPE) e (ProAPL).

METAS FINANCEIRA E FÍSICA						RESULTADOS		
PROGRAMADA(Crédito Disponível)		REALIZADA				Empenhado/ Programado	Liquidado/ Programado	(*) Índice de desempenho
Orçamentário	% do Total Programa	No Quadrimestre		Até o Quadrimestre		Programado (%)	Programado (%)	de desempenho
		Empenhado	Liquidado	Empenhado	Liquidado			
R\$	30.000,00	6,39	0,00	0,00	0,00	0,00	0,00	NM
Un	634,00		400,00		400,00			

**Análise da ação pela U.O.**

**1. Restrições identificadas:**

Não Informado pela Unidade

**2. Situação atual:**

Considerando que esta Superintendência Estadual de Desenvolvimento Econômico e Infraestrutura – SEDI está à frente das Ações de Recuperação Econômica conforme Decreto Nº 23.304 de 21 de Agosto de 2020, que tem como principal objetivo traçar diretrizes como mecanismo de auxílio aos empreendedores com dificuldades econômicas, acompanhando a evolução do quadro, deliberar e determinar a adoção de medidas no âmbito das competências do Poder Executivo para tratar, acompanhar e mitigar as consequências econômicas originadas da pandemia da covid -19 e elaborar Plano de Ação com mapeamento dos setores econômicos que foram mais impactados, bem como, a previsão de iniciativas que visem sua recuperação. Segundo fonte do SEBRAE, Rondônia possui 119.991 empresas que representam os grandes setores da seguinte forma: 54.539 no comércio, 45.661 em serviços, 10.827 na indústria, 8.150 na construção civil e 814 no setor agropecuário, vale ressaltar que as empresas (MEI, ME e EPP) atendidas pelo Programa Nacional de Microcrédito Produtivo e Orientado (PNMPO) representam 94% desse total.

Devido a importância dos números apresentados, seja pela quantidade de pessoas direta e indiretamente envolvidas e também para a economia de Rondônia, o aumento e a facilitação de acesso ao crédito, neste momento de pandemia vivenciado pelos empreendedores, contribuirá para que as empresas honrem seus compromissos em seus fluxos de caixa, garantindo condições operacionais de funcionamento.

Neste sentido no mês de fevereiro lançamos o programa de apoio as micro e pequenas empresas e empreendedores de pequenos negócios - PROAMPE/RO instituído pelo decreto estadual nº 25.555, que atenderá 13 municípios a qual atenderá a demanda de 70 % do mercado de microcrédito do estado com objetivo Fortalecer a economia do Estado de Rondônia por meio do microcrédito, voltado as pessoas físicas e jurídicas que se configuram como empreendedores formais e informais, artesões, microempreendedor individual (MEI), microempresa, empresa de pequeno porte, associações e cooperativas, do Estado de Rondônia, proporcionando a geração de renda e ocupação de trabalho acompanhados de orientações técnicas, executado por meio de instituição habilitada.

Outrossim, se manteve com a política pública que se tem no estado há muitos anos atendendo os micro e pequenos empreendedores discriminados na meta física, bem como os processos



Monitoramento Quadrimestral do Exercício 2021 - Ações Prioritárias

Demonstrativo de monitoramento - 1º Quadrimestre

a serem utilizados pela fonte 100 estão sendo instruídos para execução no próximo quadrimestre.

**3. Resultados obtidos:**

Pretende-se a reestruturação da política pública de microcrédito atualmente desenvolvida pela Superintendência Estadual de Desenvolvimento Econômico e Infraestrutura - SEDI, buscando atribuir maior eficiência e economicidade aos processos e recursos aplicados no desenvolvimento das ações relacionadas ao microcrédito no Estado de Rondônia e ainda, permitirá o desenvolvimento de ações contínuas que garantam a implantação, expansão, manutenção e consolidação de um Programa Estadual de Microcrédito Produtivo e Orientado que, para além de mais efetivo, será sustentável, do ponto de vista econômico, garantindo a desoneração do FIDER e a construção de uma rede de agências de microcrédito com cobertura inicial de 13 (treze) municípios podendo após a avaliação desta primeira etapa ser expandida para todo o território estadual mediante a adesão dos demais municípios. Deste modo realizou-se o Programa de Formação de Agentes de Crédito - PROFAC, destinado à capacitação dos agentes que atuarão no Programa de Apoio às Micro e Pequenas Empresas e Empreendedores de Pequenos Negócios do Estado de Rondônia - PROAMPE-RO, capacitando 17 agentes de crédito dos 13 municípios: Porto Velho, Jaru, Ariquemes, Candeias, Pimenta Bueno, Vilhena, Cacoal, Espigão do Oeste, São Miguel, São Francisco, Rolim de Moura, Alta Floresta e Cerejeiras. Dando avanço a essa política pública já fora inaugurada 4 unidades de crédito sendo elas Jaru, Porto Velho, Candeias e Ariquemes.

**4. Considerações GMA/SEPOG**

A ação apresentou inexecução financeira com um elevado quantitativo da Meta Física (400 empresas fomentadas), entretanto, a Unidade Gestora deixou de apresentar os Resultados Obtidos no campo apropriado, pois não descreveu como fomentou as 400 empresas, conforme informado na Meta Física Realizada. Desta forma, alertamos o Gestor para que adote as providências necessárias, visando o alcance das metas estabelecidas, bem como, a inserção de informações pertinentes a cada período de monitoramento, atendendo aos critérios de transparência das despesas públicas.

**U.O: 11025 - Departamento Estadual de Estradas de Rodagem e Transportes**

**Ação: 26.782.2106.1386 - REALIZAR INFRAESTRUTURA DA MALHA VIÁRIA**

Finalidade: Alocar recursos para a fiel execução de projetos que buscam a construção de obras civis como pontes de concreto, pavimentação, recuperação e manutenção das rodovias estaduais pavimentadas ou não.

Descrição do Produto: Programação de melhoria da infraestrutura da malha viária realizada

METAS FINANCEIRA E FÍSICA							RESULTADOS		
PROGRAMADA(Crédito Disponível)			REALIZADA				Empenhado/	Liquidado/	(*) Índice
Orçamentário		% do Total	No Quadrimestre		Até o Quadrimestre		Programado	Programado	de
		Programa	Empenhado	Liquidado	Empenhado	Liquidado	(%)	(%)	desempenho
R\$	129.019.202,00	69,69	2.612.858,72	1.419.345,37	2.612.858,72	1.419.345,37	2,03	1,10	1.00
%	100,00		1,10		1,10				

**Análise da ação pela U.O.**

**1. Restrições identificadas:**

GER02 Meta física inadequada à natureza da ação.

**2. Situação atual:**

No 1º Quadrimestre, a situação atual da ação no que tange a Administração Contratada/Indireta (Contratação de empresa especializada na elaboração de estudos e projetos de pavimentação asfáltica e construção de pontes, bem como convênio com os municípios do Estado de Rondônia) realizada pela Coordenadoria de Planejamento, projeto e orçamento de



**GOVERNO DO ESTADO DE RONDÔNIA**  
**Secretaria de Estado do Planejamento, Orçamento e Gestão - SEPOG**  
**Sistema de Planejamento Governamental (SIPLAG)**

**Monitoramento Quadrimestral do Exercício 2021 - Ações Prioritárias**

**Demonstrativo de monitoramento - 1º Quadrimestre**

obras- CPPOO, foi da seguinte forma:

01-Pavimentação asfáltica de vias urbanas: 4,20 Km e o custo da obra foi de R\$ 4.922.243,77;

02-Construção de pontes de concreto armado: 100,00 metros e o custo da obra foi de: R\$ 833.623,20;

03-Convênio com os municípios do Estado de Rondônia: 73,84 Km e o custo da obra foi de: R\$ 15.679.557,08.

Administração Direta: (Execução nas rodovias estaduais), responsabilidade da Coordenadoria de Obras e Fiscalização- COF

01-Manutenção de rodovias em revestimento primário: 2.256,17 Km e o custo: R\$ 6.792.600,44

02-Construção de Pontes/Pontilhões de madeira-OAE: 106,33 metros e o custo: R\$ 409.273,74

03-Construção de bueiros tubulares e ARMCO: 288,00 metros e o custo: R\$ 420.264,08

Serviços realizados por administração direta em rodovias coletoras vicinais:

01-Manutenção de estradas municipais em revestimento primário: 225,40 Km e o custo: R\$ 328.017,82

Aquisição de materiais e equipamento permanentes, sendo responsável a Coordenadoria de Logística - CLOG:

01-FEVEREIRO: ESCAVADEIRA HIDRAULICA valor de R\$ 2.172.417,00; RETRO ESCAVADEIRA valor de R\$ 627.922,80; MONITOR, NOTEBOOKS valor de R\$ 348.640,00;

ESCAVADEIRA HIDRAULICA valor de R\$ 2.172.417,00;

02-MARÇO: CAMINHÃO BASCULANTE valor de R\$ 2.425.500,00; 02 (duas) MINI CARREGADEIRA valor de R\$ 1.991.500,00.

03-ABRIL:ROLO COMPACTADOR valor de R\$ 1.612.500,00; CAMINHÃO PIPA valor de R\$ 1.585.000,00; TELEVISORES DE LED valor de 6.319,98.

### 3. Resultados obtidos:

Os resultados obtidos desta ação 1386 sendo o produto a realização da infraestrutura da malha viária estadual, sendo esta prioritária, obteve um desempenho muito abaixo do previsto neste 1º Quadrimestre, mas tendo como escopo a realização de forma efetiva da ampliação da malha viária estadual, em que as obras realizadas durante este período, foram executadas sem alterações, mesmo em períodos chuvosos, e os processos de aquisição e/ou manutenção de materiais e equipamentos permanentes como máquinas/equipamentos rodoviárias e agrícolas e veículos pesados, foram realizados de forma contínua para que a execução das obras não houvessem interrupções.

A ação 1386 por ser PRIORITÁRIA, teve execução orçamentária da seguinte forma:

Total empenhado até o 1º quadrimestre: R\$ 2.612.858,72

Total Liquidado até o quadrimestre: R\$ 1.419.345,37

Percentual de desempenho da ação até o 1º quadrimestre: 1,10%, diante disso, em relação a execução orçamentária conforme empenhos liquidados a ação não conseguiu atingir o resultado previsto no PPA/LOA.

Nota explicativa<sup>1</sup>: No quadrimestre, os recursos do FITHA foram utilizados para pagamentos de despesas continuadas com materiais e equipamentos permanentes e prestação de servidos de empresas contratadas como manutenção de veículos e locação de máquinas e equipamentos, realizada pela CLOG; em relação a malha viária, o Departamento está iniciando os processos de atas de registro de preços para aquisição de insumos e agregados realizada pela COUSA, bem como a contratação de empresa especializada na elaboração de estudos e projetos para que o DER por meio da CPPOO possa realizar as medições das execuções das obras e a COF realizar a execução da infraestrutura viária. Diante disso, não pôde se obter um desempenho satisfatório dentro do quadrimestre mas no próximo, haverá a iniciação das medições e por conseguinte, a execução das obras de forma efetiva.

### 4. Considerações GMA/SEPOG

**A Ação apresentou baixa execução física e financeira, além de apresentar informações desconexas, impedindo uma análise aprofundada do alcance das metas estabelecidas. Alertamos o Gestor para que adote as medidas necessárias, visando o alcance das metas estabelecidas, bem como, a inserção de informações com clareza dos serviços realizados e a regionalização das despesas, a fim de atender os critérios de transparência dos gastos públicos.**



**U.O: 13009 - Superintendência Estadual de Patrimônio e Regularização Fundiária**

**Ação: 16.482.2119.2288 - PROMOVER O PROCESSO DE REGULARIZAÇÃO FUNDIÁRIA URBANA**

Finalidade: Promover o processo de regularização fundiária urbana, implementar medidas técnicas, administrativas e jurídicas necessárias a efetivação de regularização fundiária de assentamentos irregulares urbanos em áreas do Estado de Rondônia.

Descrição do Produto: Títulos entregues

METAS FINANCEIRA E FÍSICA						RESULTADOS			
PROGRAMADA(Crédito Disponível)		REALIZADA				Empenhado/ Programado	Liquidado/ Programado	(*) Índice de desempenho	
Orçamentário	% do Total Programa	No Quadrimestre		Até o Quadrimestre		Programado (%)	Programado (%)	de desempenho	
		Empenhado	Liquidado	Empenhado	Liquidado				
R\$	1.045.500,00	71,80	159.509,52	75.815,09	159.509,52	75.815,09	15,26	7,25	4,06
Un	11100,00		198,00		198,00				

**Análise da ação pela U.O.**

**1. Restrições identificadas:**

Não Informado pela Unidade

**2. Situação atual:**

O Programa está sendo executado em 25 municípios do Estado de Rondônia. O objeto do programa não atingiu a meta prevista para o 1º quadrimestre em razão da situação de calamidade pública provocada pela pandemia, haja vista que na execução das ações para o atingimento da meta, temos o atendimento presencial de propensos beneficiários, que por determinação do Decreto Nº 24.887, de 20 de março de 2020 tiveram que ser temporariamente suspensas, para evitar aglomerações e contribuir para o distanciamento social como forma de prevenção. Porém, as ações que não exijam o atendimento presencial, estão sendo executados pelos técnicos, em home office, portanto justifica-se a meta de 198 títulos registrados e entregues.

**3. Resultados obtidos:**

Foram emitidos e registrados 198 títulos definitivos.

**4. Considerações GMA/SEPOG**

**A Ação apresenta baixa execução física e financeira, devendo o Gestor inserir as justificativas pertinentes e, dentro de suas possibilidades, adotar medidas cabíveis, visando alcançar as metas previamente estabelecidas nos próximos quadrimestres.**

**Ação: 16.481.2119.2421 - PROMOVER O PROCESSO DE REGULARIZAÇÃO FUNDIÁRIA RURAL**

Finalidade: Regularizar as posses em áreas estaduais e federais

Descrição do Produto: Propriedades georreferenciadas

METAS FINANCEIRA E FÍSICA						RESULTADOS		
PROGRAMADA(Crédito Disponível)		REALIZADA				Empenhado/	Liquidado/	(*) Índice



GOVERNO DO ESTADO DE RONDÔNIA  
Secretaria de Estado do Planejamento, Orçamento e Gestão - SEPOG  
Sistema de Planejamento Governamental (SIPLAG)

Monitoramento Quadrimestral do Exercício 2021 - Ações Prioritárias

**Demonstrativo de monitoramento - 1º Quadrimestre**

Orçamentário	% do Total Programa	No Quadrimestre		Até o Quadrimestre		Programado (%)	Programado (%)	de desempenho	
		Empenhado	Liquidado	Empenhado	Liquidado				
R\$	410.640,00	28,20	178.903,40	51.537,00	178.903,40	51.537,00	43,57	12,55	3,00
%	935,00		39,00		39,00				

**Análise da ação pela U.O.**

**1. Restrições identificadas:**

Não Informado pela Unidade

**2. Situação atual:**

Foram realizados os serviços de georreferenciamento e as demais demanda que estão relacionadas a ação do programa, foram executadas demandas nas regiões: Região I, Porto Velho e Itapuã do Oeste; Região II, Alto Paraíso, Buritis, Campo Novo de Rondônia, Cujubim, Machadinho D'Oeste; Região III, Governador Jorge Teixeira, Theobroma e Vale do Anari; Região IV, Região VI, Região VII, Região VIII, Região IX, Seringueiras.

Justificamos que a foram realizados serviços nas regiões IV e VIII, como consta nas metas físicas as não foi estipulado uma meta para as regiões citadas. Porém, ao logo do quadrimestre, essa gerência recebeu demanda e executou os serviços.

**3. Resultados obtidos:**

Foram feitos levantamentos, georreferenciamentos e desmembramentos com aparelhos específicos para que o levantamento das áreas fossem realizados com eficácia, tendo uma equipe técnica capacitada e treinada para realizar os trabalhos e metas previstas para o programa. A Sepat atende a uma demanda de todo o Estado de Rondônia, dos municípios onde se encontram os bens tangíveis da administração pública que precisam ser regularizados, como também, atendendo a demanda das secretárias que visam regularizar seus bens.

**4. Considerações GMA/SEPOG**

**Esta Ação, apresentou baixa execução física e financeira para o período, desta forma o Gestor deverá buscar, nos próximos quadrimestres, o alcance das metas inicialmente estabelecidas, bem como, inserir as informações pertinentes aos serviços/produtos efetivamente entregues.**

**Observamos que a unidade de medida da Meta Física está equivocada, considerando os valores estabelecidos na regionalização.**

**U.O: 15001 - Secretaria de Estado de Segurança, Defesa e Cidadania**

**Ação: 06.181.2075.2237 - TECNOLOGIA PARA A SEGURANÇA**

Finalidade: Garantir a disponibilidade de soluções tecnológicas demandadas pelo Programa RONDÔNIA SEGURA.

Descrição do Produto: Investimento em Tecnologia

METAS FINANCEIRA E FÍSICA						RESULTADOS			
PROGRAMADA (Crédito Disponível)		REALIZADA				Empenhado/ Programado (%)	Liquidado/ Programado (%)	(*) Índice de desempenho	
Orçamentário	% do Total Programa	No Quadrimestre		Até o Quadrimestre					
		Empenhado	Liquidado	Empenhado	Liquidado				
R\$	7.514.973,00	12,12	2.051.877,46	821.823,09	2.051.877,46	821.823,09	27,30	10,94	0,10



GOVERNO DO ESTADO DE RONDÔNIA  
Secretaria de Estado do Planejamento, Orçamento e Gestão - SEPOG  
Sistema de Planejamento Governamental (SIPLAG)

Monitoramento Quadrimestral do Exercício 2021 - Ações Prioritárias

**Demonstrativo de monitoramento - 1º Quadrimestre**

%	100,00	100,00	100,00			
---	--------	--------	--------	--	--	--

**Análise da ação pela U.O.**

**1. Restrições identificadas:**

ADM14 Outras (especificar).

**2. Situação atual:**

- A referida ação que tem como objetivo disponibilizar serviços de tecnologia para esta Secretaria empenhou 27,30% dos referidos recursos até o mês de abril, por meio dos contratos de empresa especializada em serviços tecnológicos como de telecomunicação ID (0037.302391/2020-39), transmissão de dados ID (0037.517628/2020-84) entre outros.

**3. Resultados obtidos:**

- O resultados obtidos da referida ação correspondente ao primeiro semestre, garantiu a disponibilidade de soluções tecnológicas de acordo com a demanda.

**4.Considerações GMA/SEPOG**

**A Ação apresentou baixa execução financeira para o período, contrastando com a execução da Meta Física (100%), desta forma, o Gestor deve apresentar as justificativas necessárias e o detalhamento da execução física informada, visando atender aos critérios de transparência dos gastos públicos. Ressaltamos que, a meta física traz a nomenclatura "Investimentos em Tecnologia", entretanto, as informações inseridas relatam o pagamento de serviços de tecnologia da informação (despesas correntes).**

**Ação: 06.181.2075.2249 - ESTRUTURA PARA A SEGURANÇA**

Finalidade: Prover os Órgãos de Segurança de estrutura necessária para o cumprimento da sua missão institucional.

Descrição do Produto: Serviço de Engenharia

METAS FINANCEIRA E FÍSICA						RESULTADOS		
PROGRAMADA(Crédito Disponível)		REALIZADA				Empenhado/ Programado (%)	Liquidado/ Programado (%)	(*) Índice de desempenho
Orçamentário	% do Total Programa	No Quadrimestre		Até o Quadrimestre				
		Empenhado	Liquidado	Empenhado	Liquidado			
R\$	2.100.000,00	3,39	0,00	0,00	0,00	0,00	0,00	NE
m²	600,00		0,00		0,00			

**Análise da ação pela U.O.**

**1. Restrições identificadas:**

OUT02 Outras (especificar).

**2. Situação atual:**

- A situação atual dos locais a serem reformados ou construídos, possuem algumas restrições e dificuldades encontradas, como por exemplo, na Construção de GP (o estudo de solo das localidades foi entregue a pouco tempo, e o valor final só poderá ser definido após as planilhas orçamentárias). O projeto arquitetônico da Reforma do Muro do 8º BPM em Jaru também está em fase de elaboração.





Monitoramento Quadrimestral do Exercício 2021 - Ações Prioritárias

Demonstrativo de monitoramento - 1º Quadrimestre

Em oportuno, informamos ainda que além dos projetos acima, que estão em andamento, existe a necessidade de atendimento a outras solicitações para elaboração dos projetos, os quais passamos a listar: 1. Construção de Estande de Tiro IN DOOR para o 4º BPM - Cacoal - 0021.017586/2020-55; 2. Construção do Canil do 10 BPM - Rolim de Moura - 0021.018268/2020-10; 3. Reforma estrutural- 1ª Cia PM/2º BPM - Reforma da estrutural - 0021.172127/2021-14; 4. Projeto de Estande de tiro IN DOOR para o Comando Geral da PMRO - 0021.048479/2021-50; 5. Reforma do 9º BPM - 0021.017355/2021-22; 6. Reforma e ampliação do 6º BPM, com Canil e muro - 0021.064869/2021-77; 0021.102943/2021-61; 7. Reforma do Batalhão de Polícia Ambiental (sede) - 0021.322020/2020-42; 8. Projeto para reforma e construção de Banheiros e Alojamento Feminino na 3ª CIAPA/BPA - 0021.335201/2020-39; 9. Reforma e ampliação e muro da 2ª cia do 11BPM - Alvorada do Oeste - 0021.487096/2020-12; 10. Construção da sede da Formação Sanitária do 4º BPM- 0021.050287/2021-11.

No âmbito da Polícia Civil, existem diversos projetos de reformas e construções em andamento, como por exemplo a Reforma da Coordenadoria de Criminalística de Rolim de Moura - Reforma, conforme processo SEI 0022.189829/2020-46; e Coordenadoria de Criminalística de Cacoal, estrutura passou por inspeção do CEREST, conforme processo 0022.434354/2020-58, bem como a construção/reforma de diversas delegacias nos municípios de Rondônia, sendo estas, Delegacia de Presidente Médici; Delegacia Especializada em Crimes Contra o Meio Ambiente - DECCMA de Porto Velho; Delegacia de Homicídios, IML e Delegacia de Atendimento à Mulher de Ji-Paraná; Delegacia Especializada em Atendimento à Mulher em Porto Velho; Delegacia de Colorado D'Oeste; Delegacia de Guajará Mirim; Delegacia de Costa Marques; Delegacia de São Miguel; entre outras.

**3. Resultados obtidos:**

- O resultados obtidos da referida ação somente se concretizarão após o término do projeto arquitetônico e sua execução a partir do 2º quadrimestre.

**4. Considerações GMA/SEPOG**

A Ação apresentou nenhuma execução física ou financeira, ao final do primeiro quadrimestres. Desta forma, considerando que a ação foi eleita como prioritária na LDO/2021, o Gestor deve adotar as medidas necessárias, visando o alcance das metas estabelecidas e a efetivação do Plano de Governo, com transparência dos gastos públicos.

**U.O: 15017 - Fundo Estadual de Segurança Pública**

**Ação: 06.181.2075.1276 - ASSEGURAR A AQUISIÇÃO DE BENS PERMANENTE**

Finalidade: Modernizar e Reequipar as Unidades, visando garantir a agilidade dos serviços e o atendimento dos usuários com qualidade e economia dos gastos.

Descrição do Produto: Bens permanente adquiridos

METAS FINANCEIRA E FISICA						RESULTADOS		
PROGRAMADA(Crédito Disponível)		REALIZADA				Empenhado/	Liquidado/	(*) Índice
Orçamentário	% do Total Programa	No Quadrimestre		Até o Quadrimestre		Programado (%)	Programado (%)	de desempenho
		Empenhado	Liquidado	Empenhado	Liquidado			
R\$	13.392.827,00	61,40	0,00	0,00	0,00	0,00	0,00	NE
Un	1136,00		0,00		0,00			

**Análise da ação pela U.O.**

**1. Restrições identificadas:**

ADM14 Outras (especificar).

ORC09 Outras (especificar).

POL03 Projeto de lei em tramitação.

**2. Situação atual:**



**Demonstrativo de monitoramento - 1º Quadrimestre**

**2. Situação atual:**

Consideração que o orçamento aprovado do FUNESP, inicialmente apresentou recursos em fonte divergente da financeira, e que ensejou a solicitação de adequação perante a SEPOG, o que atualmente encontra-se em tramitação na Assembleia Legislativa através do Projeto de Lei nº 1087 de 2021;  
Considerando que temos processos aguardando orçamento para o devido empenho e que a adequação acima e condição é condição sine qua non para tal;  
Considerando ainda que temos projeto de engenharia carecendo de conclusão em outra Secretaria para licitação e posterior empenho;  
Considerando ainda o tempo de tramitação dos processos em diversas unidades do Estado em destaque a PGE nas análises jurídicas;  
Pelo exposto, a presente ação ainda encontra-se sem execução no presente quadrimestre, impossibilitando, dessa forma a apresentação de resultados atingidos.

**3. Resultados obtidos:**

Consideração que o orçamento aprovado do FUNESP, inicialmente apresentou recursos em fonte divergente da financeira, e que ensejou a solicitação de adequação perante a SEPOG, o que atualmente encontra-se em tramitação na Assembleia Legislativa através do Projeto de Lei nº 1087 de 2021;  
Considerando que temos processos aguardando orçamento para o devido empenho e que a adequação acima e condição é condição sine qua non para tal;  
Considerando ainda que temo projeto de engenharia carecendo de conclusão em outra Secretaria para licitação e posterior empenho;  
Considerando ainda o tempo de tramitação dos processos em diversas unidades do Estado em destaque a PGE nas análises jurídicas;  
Pelo exposto, a presente ação não tem produto que resultou em bens adquiridos/construídos ou serviços realizados, entregues ou concluídos, até o quadrimestre.

**4. Considerações GMA/SEPOG**

**A Ação apresentou inexecução física/financeira, com inserção de justificativas. Observamos que o preenchimento dos campos "Situação Atual" e "Resultados Obtidos" contém as mesmas informações, portanto, faz-se necessários alertar acerca do correto preenchimento do SIPLAG, com dados pertinentes e qualificados para subsidiar análises e a tomada de decisão do Gestor. E, ainda, alertamos o Gestor para adotar as providências necessárias, visando o alcance das metas estabelecidas nos instrumentos de planejamento.**

**Ação: 06.181.2075.1381 - REALIZAR OBRAS E MELHORIAS À INFRAESTRUTURA**

Finalidade: Executar obras visando a melhoria da infraestrutura das unidades de segurança pública.

Descrição do Produto: Serviço de Engenharia

METAS FINANCEIRA E FÍSICA						RESULTADOS		
PROGRAMADA(Crédito Disponível)		REALIZADA				Empenhado/	Liquidado/	(*) Índice
Orçamentário	% do Total Programa	No Quadrimestre		Até o Quadrimestre		Programado	Programado	de
		Empenhado	Liquidado	Empenhado	Liquidado	(%)	(%)	desempenho
R\$	2.700.000,00	12,38	0,00	0,00	0,00	0,00	0,00	NE
m²	1350,00		0,00		0,00			

**Análise da ação pela U.O.**

**1. Restrições identificadas:**

ADM14 Outras (especificar).

GER08 Demora na elaboração de projetos arquitetônicos e executivos.

ORC09 Outras (especificar).



GOVERNO DO ESTADO DE RONDÔNIA  
Secretaria de Estado do Planejamento, Orçamento e Gestão - SEPOG  
Sistema de Planejamento Governamental (SIPLAG)

Monitoramento Quadrimestral do Exercício 2021 - Ações Prioritárias  
Demonstrativo de monitoramento - 1º Quadrimestre

POL03 Projeto de lei em tramitação.

**2. Situação atual:**

Consideração que o orçamento aprovado do FUNESP, inicialmente apresentou recursos em fonte divergente da financeira, e que ensejou a solicitação de adequação perante a SEPOG, o que atualmente encontra-se em tramitação na Assembleia Legislativa através do Projeto de Lei nº 1087 de 2021;  
Considerando que temos processos aguardando orçamento para o devido empenho e que a adequação acima e condição é condição sine qua non para tal;  
Considerando ainda que temo projeto de engenharia carecendo de conclusão em outra Secretaria para licitação e posterior empenho;  
Considerando ainda o tempo de tramitação dos processos em diversas unidades do Estado em destaque a PGE nas análises jurídicas;  
Pelo exposto, a presente ação ainda encontra-se sem execução no presente quadrimestre, impossibilitando, dessa forma a apresentação de resultados atingidos.

**3. Resultados obtidos:**

Consideração que o orçamento aprovado do FUNESP, inicialmente apresentou recursos em fonte divergente da financeira, e que ensejou a solicitação de adequação perante a SEPOG, o que atualmente encontra-se em tramitação na Assembleia Legislativa através do Projeto de Lei nº 1087 de 2021;  
Considerando que temos processos aguardando orçamento para o devido empenho e que a adequação acima e condição é condição sine qua non para tal;  
Considerando ainda que temo projeto de engenharia carecendo de conclusão em outra Secretaria para licitação e posterior empenho;  
Considerando ainda o tempo de tramitação dos processos em diversas unidades do Estado em destaque a PGE nas análises jurídicas;  
Pelo exposto, a presente ação não tem produto que resultou em bens adquiridos/construídos ou serviços realizados, entregues ou concluídos, até o quadrimestre.

**4. Considerações GMA/SEPOG**

**A Ação apresentou inexecução física/financeira, com inserção de justificativa do Gestor. Entretanto, cogente alertar o Gestor para adotar as providências necessárias, visando o alcance das metas estabelecidas nos instrumentos de planejamento. Observamos que o preenchimento dos campos "Situação Atual" e "Resultados Obtidos" são idênticos, portanto, faz-se necessários alertar acerca do correto preenchimento do SIPLAG, com informações pertinentes e qualificadas para subsidiar análises e a tomada de decisão do Gestor.**

**U.O: 16001 - Secretaria de Estado da Educação**

**Ação: 12.368.1015.2430 - REMUNERAR SERVIDORES MILITARES RECONVOCADOS**

Finalidade: Remunerar militares da reserva remunerada do Estado de Rondônia que desenvolverão atividades de apoio pedagógico e/ou na gestão escolar das escolas modelos CTPM - Escolas Militares ou Cívico-Militar.

Descrição do Produto: Militares da reserva convocados atendido

METAS FINANCEIRA E FÍSICA						RESULTADOS			
PROGRAMADA(Crédito Disponível)		REALIZADA				Empenhado/	Liquidado/	(*) Índice	
Orçamentário	% do Total Programa	No Quadrimestre		Até o Quadrimestre		Programado	Programado	de	
		Empenhado	Liquidado	Empenhado	Liquidado	(%)	(%)	desempenho	
R\$	5.698.879,00	0,49	558.006,84	549.260,85	558.006,84	549.260,85	9,79	9,64	0,27
Un	162,00		56,00		56,00				

**Análise da ação pela U.O.**

**1. Restrições identificadas:**



GOVERNO DO ESTADO DE RONDÔNIA  
Secretaria de Estado do Planejamento, Orçamento e Gestão - SEPOG  
Sistema de Planejamento Governamental (SIPLAG)

Monitoramento Quadrimestral do Exercício 2021 - Ações Prioritárias

Demonstrativo de monitoramento - 1º Quadrimestre

Não Informado pela Unidade

**2. Situação atual:**

No Plano Plurianual foi previsto a contratação de 162 militares que desenvolverão atividades de apoio pedagógico e/ou gestão escolar nas 13 Escolas Militares, no entanto, devido a suspensão das aulas presenciais, prorrogou a contratação de novos militares, desta forma, no 1º quadrimestre houve o pagamento de apenas 56 militares.

**3. Resultados obtidos:**

A implantação das escolas militares é uma estratégia da 1ª Batalha da Educação "Ter o melhor Ensino Médio Público do Brasil" do Plano Estratégico de Rondônia 2019-2023. Neste viés, a Seduc garantiu através desta ação a renumeração de 56 militares da reserva remunerada do Estado de Rondônia, que desenvolvem atividades de apoio pedagógico e/ou de gestão escolar das escolas modelos CTPM - Escolas Militares ou Cívico-Militar, localizadas no município de Porto Velho (CTPM I e CTPM VII), distrito de Jaci-Paraná (CTPM II), Ariquemes (CTPM III), Ji-Paraná (CTPM IV e CTPM VI) e Vilhena (CTPM V).

**4. Considerações GMA/SEPOG**

**A Ação apresentou baixa execução física e financeira, com as justificativas apresentadas nos campos acima. Desta forma, análise da equipe técnica GMA/SEPOG fica prejudicada, no primeiro quadrimestre.**

**Ação: 12.368.1015.2432 - ATENDER MILITARES RECONVOCADOS COM AUXÍLIOS**

Finalidade: Realizar pagamentos de auxílios a militares convocados da reserva remunerada, que desenvolverão atividades de apoio pedagógico, técnico-administrativo e/ou na gestão escolar das escolas modelo CTPM - Escolas Militares ou Cívico-Militar.

Descrição do Produto: Militares da reserva remunerada convocados atendidos

METAS FINANCEIRA E FÍSICA						RESULTADOS			
PROGRAMADA (Crédito Disponível)		REALIZADA				Empenhado/ Programado (%)	Liquidado/ Programado (%)	(*) Índice de desempenho	
Orçamentário	% do Total Programa	No Quadrimestre		Até o Quadrimestre					
		Empenhado	Liquidado	Empenhado	Liquidado				
R\$	851.180,00	0,07	94.137,75	94.137,75	94.137,75	94.137,75	<b>11,06</b>	<b>11,06</b>	<b>0.31</b>
Un	162,00		56,00		56,00				

**Análise da ação pela U.O.**

**1. Restrições identificadas:**

Não Informado pela Unidade

**2. Situação atual:**

No Plano Plurianual foi previsto a contratação de 162 militares que desenvolverão atividades de apoio pedagógico e/ou gestão escolar nas 13 Escolas Militares, no entanto, devido a suspensão das aulas presenciais, prorrogou a contratação de novos militares, desta forma, no 1º quadrimestre houve o pagamento de apenas 56 militares.

**3. Resultados obtidos:**

A implantação das escolas militares é uma estratégia da 1ª Batalha da Educação "Ter o melhor Ensino Médio Público do Brasil" do Plano Estratégico de Rondônia 2019-2023. Neste viés, a Seduc garantiu através desta ação a renumeração de 56 militares da reserva remunerada do Estado de Rondônia, que desenvolvem atividades de apoio pedagógico e/ou de gestão escolar



GOVERNO DO ESTADO DE RONDÔNIA  
Secretaria de Estado do Planejamento, Orçamento e Gestão - SEPOG  
Sistema de Planejamento Governamental (SIPLAG)

Monitoramento Quadrimestral do Exercício 2021 - Ações Prioritárias

**Demonstrativo de monitoramento - 1º Quadrimestre**

das escolas modelos CTPM - Escolas Militares ou Cívico-Militar, localizadas no município de Porto Velho (CTPM I e CTPM VII), distrito de Jaci-Paraná (CTPM II), Ariquemes (CTPM III), Ji-Paraná (CTPM IV e CTPM VI) e Vilhena (CTPM V).

**4. Considerações GMA/SEPOG**

A Ação apresentou baixa execução física e financeira, com as justificativas apresentadas nos campos acima. Desta forma, a análise da equipe técnica GMA/SEPOG fica prejudicada, no primeiro quadrimestre.

**U.O: 17012 - Fundo Estadual de Saúde**

**Ação: 10.122.2070.1614 - CONSTRUÇÃO, AMPLIAÇÃO E REFORMAS DE UNIDADES DE SAÚDE**

Finalidade: Assegurar os recursos necessários para as Obras (Construção, Reformas e Ampliações) das Unidades de Saúde Estaduais.

Descrição do Produto: Obras realizadas

METAS FINANCEIRA E FÍSICA						RESULTADOS			
PROGRAMADA (Crédito Disponível)		REALIZADA				Empenhado/	Liquidado/	(*) Índice	
Orçamentário	% do Total Programa	No Quadrimestre		Até o Quadrimestre		Programado (%)	Programado (%)	de desempenho	
		Empenhado	Liquidado	Empenhado	Liquidado				
R\$	1.102.000,00	14,29	34.189,74	0,00	34.189,74	0,00	3,10	0,00	NM
Un	16,00		1,00		1,00				

**Análise da ação pela U.O.**

**1. Restrições identificadas:**

GER10 Outras (especificar).

OUT02 Outras (especificar).

**2. Situação atual:**

Justificamos que a Meta Física da Ação está abaixo do esperado por alguns motivos relevantes, tais como:

- A obra de Reforma e Ampliação do CEMETRON, a qual apresenta uma representatividade significativa de valores dentro das metas anuais, foi paralisada e está em fase nulidade da licitação e do contrato devido a erros e divergências significativas nos projetos e planilha licitada bem como na proposta da empresa contratada oriundos do Processo Administrativo 01-1301.00013-0000/2018 do PIDISE/SEPOG e encaminhado para a SESAU/RO para execução do objeto, conforme consta no processo 0036.372022/2020-13.
- Alguns resultados ainda não estão apresentados nos Dados financeiros devido ao tempo que leva entre a elaboração de Projetos, licitação e então a execução propriamente dita com o empenho e liquidação da meta, uma vez tratar-se de obras.
- O desempenho de algumas metas também esbarrou em questão financeiras devido Pandemia de Covid-19, e principalmente a explosão do número de casos de contaminação de Covid-19 nesse primeiro quadrimestre de 2021, no estado de Rondônia.
- Existem algumas metas físicas que não dependem de empenho, pois, por tratar-se de obras, dependem de um período de elaboração de projetos, a exemplo da Meta Execução dos Projetos de Ampliação do Hospital Infantil Cosme e Damião -HICD na Região I que foi executada e concluída nesse quadrimestre, aguardando apenas as licenças dos órgãos fiscalizadores para então serem licitados.

**3. Resultados obtidos:**



Monitoramento Quadrimestral do Exercício 2021 - Ações Prioritárias

Demonstrativo de monitoramento - 1º Quadrimestre

Houve um baixo desempenho nos resultados obtidos devidos os motivos justificados no campo anterior.

Em relação as Metas por Região, foi concluída a Meta: Execução dos Projetos de Ampliação do Hospital Infantil Cosme e Damiano -HICD na Região I.

**4.Considerações GMA/SEPOG**

**Não houve execução financeira no período, entretanto, a unidade informou Meta física realizada, cujo produto é: "Obra realizada", denota-se que há uma divergência das informações inseridas nos campos acima. Desta forma, alertamos o Gestor para que adote as providências necessárias, visando o alcance das metas estabelecidas, pois a entrega dos produtos das ações orçamentárias viabilizará a execução do objetivo e o cumprimento da meta estabelecida para o programa finalístico.**

**Ação: 10.302.2034.4009 - ASSEGURAR ATENDIMENTO EM SAÚDE NAS UNIDADES HOSPITALARES**

Finalidade: Garantir os recursos necessários para a manutenção das Unidades Hospitalares (HBAP, HEPSJP-II, AMI (RETAGUARDA DO HEPSJP-II), CEMETRON, AMI (RETAGUARDA DO CEMETRON), HICD, HRE, HRB, HRC, E HRSFG), de modo a oferecer aos usuários do SUS um atendimento de qualidade.

Descrição do Produto: Nº de Internações realizadas

METAS FINANCEIRA E FÍSICA						RESULTADOS			
PROGRAMADA(Crédito Disponível)		REALIZADA				Empenhado/	Liquidado/	(*) Índice	
Orçamentário	% do Total Programa	No Quadrimestre		Até o Quadrimestre		Programado (%)	Programado (%)	de desempenho	
		Empenhado	Liquidado	Empenhado	Liquidado				
R\$	128.070.463,50	19,59	62.112.102,70	25.540.138,54	62.112.102,70	25.540.138,54	<b>48,50</b>	<b>19,94</b>	<b>0.59</b>
Un	41400,00		13801,00		13801,00				

**Análise da ação pela U.O.**

**1. Restrições identificadas:**

Não Informado pela Unidade

**2. Situação atual:**

Considerando a finalidade da ação pode-se concluir que o Estado atingiu com exito o que foi proposto, pois houve maior oferta de leitos à população e um atendimento de qualidade apesar da grande demanda que a cada dia só aumenta, tendo em vista que além dos pacientes do nosso Estado, ainda atendemos de outros Estados e Países vizinhos como por exemplo Amazonas, Acre e Bolívia.

**3. Resultados obtidos:**

Nosso resultados foram obtidos com exito, considerando que o Estado pode ofertar mais leitos à população e oferecer um atendimento de qualidade. Apesar da nossa execução orçamentária e financeira não está excelente, justificamos que algumas despesas tem um rito moroso, que podem demorar meses entre o empenho e sua liquidação. Conforme podemos averiguar nos extratos de empenhos, tratam de despesas com contratos de serviços continuados das unidades hospitalares, que dependem do Termo de recebimento do serviço pela comissão, após isso a empresa vai emitir a nota fiscal e o processo será encaminhado para a Controlaria Geral do Estado para Parecer, caso a CGE aponte alguma irregularidade/pendência precisa ser sanada e só após toda essa tramitação é que pode ser liquidada e paga. Outros processos se refere a aquisição de material médico hospitalar e material permanente, que também depende da comissão de recebimento para após a emissão de nota fiscal e assim segue o rito dos demais para finalmente ser liquidado. Por isso essa Secretaria tem um valor volumoso de recursos empenhado e não liquidado.

Informamos que o valor liquidado que ficou em RPNP não irá alterar a meta física desse quadrimestre, pois a mesma foi informada no Monitoramento do Quadrimestre anterior, o fato é que como a maioria trata-se de despesas com contratos administrativos existem todo um rito conforme acima já descrito, sendo despesas dos meses de novembro e dezembro de 2020..



#### 4. Considerações GMA/SEPOG

A Ação apresenta baixa execução financeira, com regular execução física(!). Observamos que a Unidade não detalhou os resultados obtidos, inserindo informações desconexas, que poderiam estar no campo das restrições do período. Ademais, alertamos o Gestor para que adote as providências necessárias, visando alcançar as metas estabelecidas.

Ação: 10.302.2034.4011 - MANTER SERVIÇOS DE SAÚDE ESPECIALIZADOS

Finalidade: Assegurar os recursos necessários para a manutenção das Unidades Ambulatoriais (POC, SAMD, CDA, CDI, LACEN, CERO, LEPAC, CEO), bem como do CEREST, CEPEM, e Unidade de Saúde Fluvial Walter Bartolo, favorecendo um atendimento de excelência no SUS.

Descrição do Produto: Nº de procedimentos ambulatorias realizados

METAS FINANCEIRA E FÍSICA						RESULTADOS			
PROGRAMADA (Crédito Disponível)		REALIZADA				Empenhado/ Programado	Liquidado/ Programado	(*) Índice de desempenho	
Orçamentário	% do Total Programa	No Quadrimestre		Até o Quadrimestre		Programado (%)	Programado (%)	de desempenho	
		Empenhado	Liquidado	Empenhado	Liquidado				
R\$	19.445.233,00	2,97	6.357.970,80	3.633.630,12	6.357.970,80	3.633.630,12	32,70	18,69	0,56
Un	9181401,00		3060467,00		3060467,00				

#### Análise da ação pela U.O.

##### 1. Restrições identificadas:

Não Informado pela Unidade

##### 2. Situação atual:

Os resultados obtidos foram bastante satisfatórios, considerando que esta ação tem como finalidade atendimento ambulatorial e laboratorial, e nesse momento está sendo de suma importância pois essa ação atende o Laboratório Central de Saúde Pública de Rondônia - LACEN e o Laboratório de Patologia e Análises Clínicas - LEPAC, dois laboratórios pertencentes ao Estado e que está contribuindo muito com a Pandemia na realização de exames, entre eles COVID, os municípios são responsáveis pela coleta e o LACEN realiza a análise do material. Já o LEPAC é responsável por vários outros exames, inclusive no monitoramentos dos casos dos positivados e no pós COVID.

Podemos mencionar também o Centro de Diagnóstico e Imagem - CDI que atendem pacientes que necessitam de Tomografia e Ressonância Magnética.

##### 3. Resultados obtidos:

Os resultados obtidos são excelentes, pois atendem pacientes que necessitam tanto de atendimento ambulatorial como laboratorial. Quanto a execução orçamentária e financeira, tratam de despesas com contratos de serviços continuados das unidades ambulatoriais e laboratoriais, que dependem do Termo de Recebimento do serviço pela comissão, após isso a empresa vai emitir a nota fiscal e o processo será encaminhado para a Controlaria Geral do Estado para Parecer, caso a CGE aponte alguma irregularidade/pendência precisa ser sanada e só após toda essa tramitação é que pode ser liquidada e paga. Outros processos se refere a aquisição de material médico hospitalar e material permanente, que também depende da comissão de recebimento para após a emissão de nota fiscal e assim segue o rito dos demais para finalmente ser liquidado.

Informamos que o valor liquidado que ficou em RPNP não irá alterar a meta física desse quadrimestre, pois a mesma foi informada no Monitoramento do Quadrimestre anterior, o fato é que como a maioria trata-se de despesas com contratos administrativos existem todo um rito conforme acima já descrito, sendo despesas dos meses de novembro e dezembro de 2020, ou material que foram entregues e não apresentaram Nota Fiscal.



#### 4.Considerações GMA/SEPOG

A Ação apresenta baixa execução financeira, com regular execução física(o quantitativo informado causa estranheza, pois corresponde ao valor exato para o período!). Observamos que a Unidade não detalhou os resultados obtidos, inserindo informações desconexas, que poderiam estar no campo das restrições do período, não permitindo uma efetiva transparência dos gastos públicos e seus resultados entregues à sociedade.

U.O: 17013 - Fundo Estadual para Construção do Hospital de Urgência e Emergência de Porto Velho

Ação: 10.302.2132.1445 - CONSTRUÇÃO DO HOSPITAL DE URGÊNCIA E EMERGÊNCIA DO ESTADO

Finalidade: Promover os recursos necessários para a Implantação do Hospital de Urgência e Emergência de Porto Velho.

Descrição do Produto: Hospital Construído

METAS FINANCEIRA E FÍSICA						RESULTADOS		
PROGRAMADA(Crédito Disponível)		REALIZADA				Empenhado/	Liquidado/	(*) Índice
Orçamentário	% do Total Programa	No Quadrimestre		Até o Quadrimestre		Programado (%)	Programado (%)	de desempenho
		Empenhado	Liquidado	Empenhado	Liquidado			
R\$	407.896,00	97,61	0,00	0,00	0,00	0,00	0,00	NE
%	25,00		0,00		0,00			

#### Análise da ação pela U.O.

##### 1. Restrições identificadas:

Não Informado pela Unidade

##### 2. Situação atual:

A presente ação versa sobre a Construção do Novo Hospital de Urgência e Emergência de Porto Velho/RO - HEURO.

Tendo em vista que ao longo do exercício 2020 foram realizados os estudos de viabilidade técnica, econômica e financeira, chegou-se a conclusão de que a modalidade Built To Suit - BTS é considerada a mais vantajosa para a administração pública.

A partir de então foi instruído processo licitatório, e no momento encontra-se com o edital de licitação publicado e recebendo solicitações de esclarecimento. Tais solicitações fazem parte do trâmite processual que antecede o acontecimento do leilão, previsto para acontecer no dia 07/06/2021.

Desta forma, ressalto que a construção do Novo Hospital de Urgência e Emergência de Porto Velho/RO- HEURO será realizada por empresa especializada, contratada através do leilão citado acima.

##### 3. Resultados obtidos:

Não informado pela Unidade

#### 4.Considerações GMA/SEPOG





**Demonstrativo de monitoramento - 1º Quadrimestre**

Sem execução física ou financeira, com as devidas justificativas. A análise da equipe técnica fica prejudicada, devendo o Gestor ter atenção ao planejamento efetuado e, dentro das possibilidades existentes, buscar o alcance das metas estabelecidas.

**U.O: 18011 - Fundo Especial de Proteção Ambiental**

**Ação: 18.542.2098.2280 - PROMOVER O LICENCIAMENTO E MONITORAMENTO DE EMPREENDIMENTOS**

Finalidade: Promover ações que possibilitem a emissão de licenças prévias, instalação, operação, única ou certidão ambiental, bem como o monitoramento de empreendimentos.

Descrição do Produto: Ações promovidas

METAS FINANCEIRA E FÍSICA						RESULTADOS			
PROGRAMADA(Crédito Disponível)		REALIZADA				Empenhado/ Programado	Liquidado/ Programado	(*) Índice de desempenho	
Orçamentário	% do Total Programa	No Quadrimestre		Até o Quadrimestre		Programado (%)	Programado (%)	de desempenho	
		Empenhado	Liquidado	Empenhado	Liquidado				
R\$	520.000,00	2,36	132.235,03	128.485,03	132.235,03	128.485,03	25,43	24,71	0,97
Un	2668,00		675,00		675,00				

**Análise da ação pela U.O.**

**1. Restrições identificadas:**

OUT02 Outras (especificar).

**2. Situação atual:**

De acordo com finalidade da ação, a mesma tem contribuído para realização de vistorias e análises técnicas para subsidiar o licenciamento dos empreendimentos.

**3. Resultados obtidos:**

Considerando o atual cenário foi alcançado 70% do total previsto para o primeiro quadrimestre.

**4.Considerações GMA/SEPOG**

**Ação prioritária que não alcançou, no primeiro quadrimestre, os percentuais previstos para o período. A Unidade inseriu meta física, entretanto, no campo "Resultados Obtidos" não detalhou como ou onde o produto da ação (Ações promovidas) foi realizado. Assim, considerando esta situação, alertamos o Gestor para que adote as providências cabíveis, visando alcançar as metas estipuladas dentro do exercício de 2021, bem como, insira as informações qualitativas para dar transparência às ações governamentais.**

**Ação: 18.542.2098.2709 - PROTEGER, MONITORAR E CONTROLAR OS RECURSOS NATURAIS**

Finalidade: Promover ações de fiscalização, licenciamento e monitoramento ambiental em nível estadual.

Descrição do Produto: Fiscalizações, Licenciamentos e Monitoramentos Efetuados.

METAS FINANCEIRA E FÍSICA						RESULTADOS		
---------------------------	--	--	--	--	--	------------	--	--



GOVERNO DO ESTADO DE RONDÔNIA  
Secretaria de Estado do Planejamento, Orçamento e Gestão - SEPOG  
Sistema de Planejamento Governamental (SIPLAG)

Monitoramento Quadrimestral do Exercício 2021 - Ações Prioritárias

Demonstrativo de monitoramento - 1º Quadrimestre

PROGRAMADA(Crédito Disponível)			REALIZADA				Empenhado/	Liquidado/	(*) Índice
Orçamentário		% do Total	No Quadrimestre		Até o Quadrimestre		Programado	Programado	de
		Programa	Empenhado	Liquidado	Empenhado	Liquidado	(%)	(%)	desempenho
R\$	12.256.700,06	55,66	1.807.466,64	1.053.038,32	1.807.466,64	1.053.038,32	14,75	8,59	1.31
Un	2440,00		159,00		159,00				

Análise da ação pela U.O.

1. Restrições identificadas:

ORC09 Outras (especificar).

2. Situação atual:

Fase de planejamento, com ações pontuais afim de atender demandas que encontravam-se atrasadas na Coordenadoria de Proteção Ambiental, em razões de limitações orçamentárias e situações relacionadas ao período de Pandemia.

3. Resultados obtidos:

Foram realizados 760 Autos de Infração no 1º Quadrimestre de 2021, que representaram o montante em multas de R\$ 122.010.811,00 (cento e vinte e dois milhões, dez mil oitocentos e onze reais), durante as ações de fiscalização realizadas no período.

4. Considerações GMA/SEPOG

A ação apresenta baixa execução física e financeira. Observamos poucas informações inseridas, prejudicando a transparência dos gastos públicos, bem como, a possibilidade de correção dos desvios de planejamento ocorridos no quadrimestre. Desta forma, alertamos o Gestor para que, nos próximos quadrimestres, apresente as informações correlatas com a finalidade da ação que visam a preservação dos recursos naturais, detalhando os resultados, bem como, adote providências para alcançar as metas estabelecidas para o exercício.

U.O: 19001 - Secretaria de Estado da Agricultura

Ação: 20.608.2003.2023 - INCENTIVAR A CADEIA PRODUTIVA AGROPECUÁRIA

Finalidade: Incentivar o desenvolvimento das cadeias produtivas agropecuárias e florestal, através do fomento de insumos agrícolas e realização de Feira de Agronegócio, buscando a estruturação, a qualidade dos produtos, maior competitividade e melhoria da qualidade de vida dos produtores rurais.

Descrição do Produto: Cadeia produtiva da agropecuária e florestal incentivada, por meio de atendimento aos agricultores familiares.

METAS FINANCEIRA E FÍSICA						RESULTADOS			
PROGRAMADA(Crédito Disponível)		REALIZADA				Empenhado/	Liquidado/	(*) Índice	
Orçamentário		% do Total	No Quadrimestre		Até o Quadrimestre		Programado	Programado	de
		Programa	Empenhado	Liquidado	Empenhado	Liquidado	(%)	(%)	desempenho
R\$	3.393.894,00	100,00	114.214,98	10.300,00	114.214,98	10.300,00	3,37	0,30	0.01
Un	6160,00		1000,00		1000,00				



GOVERNO DO ESTADO DE RONDÔNIA  
Secretaria de Estado do Planejamento, Orçamento e Gestão - SEPOG  
Sistema de Planejamento Governamental (SIPLAG)

Monitoramento Quadrimestral do Exercício 2021 - Ações Prioritárias

Demonstrativo de monitoramento - 1º Quadrimestre

Análise da ação pela U.O.

1. Restrições identificadas:

OUT02 Outras (especificar).

2. Situação atual:

As atividades estão sendo realizadas com as limitações impostas pelo Covid-19, sendo executadas apenas aquelas que podem ser trabalhadas de forma virtual sem perder a finalidade da ação.  
Informamos ainda que quanto a IMPLANTAÇÃO DA CENTRAL DE ABASTECIMENTO E COMERCIALIZAÇÃO DE RONDÔNIA - CEASA/RO a SEAGRI está trabalhando para providenciar a regularização da área, bem como os recursos orçamentário necessário para que seja executada ainda neste exercício.

3. Resultados obtidos:

Foram realizadas atividades virtuais principalmente das cadeias produtivas da Cafeicultura e da Cacaucultura com atendimento a 1.000 agricultores familiares.  
- Workshop do Cacau: Cacaucultura em Rondônia e no Brasil - Cenários de mercado e de P&DI para a conquista da liderança mundial.  
- Workshop do Cacau: Rota do Cacau em Rondônia e no Brasil - Potencialidades e oportunidades para a Amazônia.  
- Reunião com viveiristas, técnicos e responsáveis técnicos: Ações de controle e monitoramento do nematoide do cafeeiro.

4. Considerações GMA/SEPOG

A Ação apresenta baixa execução física e financeira, para o primeiro quadrimestre, demonstrando que o Gestor deverá adotar providências, visando o alcance das metas estabelecidas nos instrumentos de planejamento.

U.O: 21001 - Secretaria de Estado da Justiça

Ação: 14.421.2102.1001 - CONSTRUIR, REFORMAR E AMPLIAR AS UNIDADES PRISIONAIS DO ESTADO

Finalidade: Construção e ampliação de unidades prisionais visando a expansão e modernização do sistema penitenciário.

Descrição do Produto: Unidades prisionais construídas e reformadas

METAS FINANCEIRA E FÍSICA						RESULTADOS		
PROGRAMADA (Crédito Disponível)		REALIZADA				Empenhado/ Programado	Liquidado/ Programado	(*) Índice de desempenho
Orçamentário	% do Total Programa	No Quadrimestre		Até o Quadrimestre		Programado (%)	Programado (%)	de desempenho
		Empenhado	Liquidado	Empenhado	Liquidado			
R\$	2.360.000,00	3,66	0,00	0,00	0,00	0,00	0,00	NE
Un	8,00		0,00		0,00			

Análise da ação pela U.O.

1. Restrições identificadas:

OUT02 Outras (especificar).

2. Situação atual:



**Demonstrativo de monitoramento - 1º Quadrimestre**

**2. Situação atual:**

A ação é dotada de recursos para investimento na redução do déficit de vagas no sistema prisional de Rondônia. Aguarda tratativas com corpo técnico de engenharia para encaminhamento dos projetos em curso.

**3. Resultados obtidos:**

Aguarda tratativas com corpo técnico de engenharia para encaminhamento dos projetos em curso.

**4. Considerações GMA/SEPOG**

A ação não teve execução neste quadrimestre. Considerando que trata-se de ação prioritária do Governo, os esforços devem ser conjuntos e ter preferência sobre outros projetos, visando o alcance das metas estabelecidas nos instrumentos de planejamento.

**U.O: 23001 - Secretaria de Estado da Assistência e do Desenvolvimento Social**

**Ação: 08.482.2113.2293 - PROMOVER O ACESSO E/OU MELHORIA DA HABITAÇÃO DE INTERESSE SOCIAL**

Finalidade: Possibilitar o acesso a moradia e/ou melhoria (reforma e ampliação) de habitações precárias para famílias de diversas faixas de renda, sem habitação própria e/ou com habitação precária, com prioridade para a população em situação de pobreza instalada em habitações rústicas, improvisadas, ocupantes de área insalubre e de risco, podendo ser habitação urbana ou rural.

Descrição do Produto: Unidades habitacionais entregues

METAS FINANCEIRA E FÍSICA						RESULTADOS			
PROGRAMADA(Crédito Disponível)		REALIZADA				Empenhado/ Programado (%)	Liquidado/ Programado (%)	(*) Índice de desempenho	
Orçamentário	% do Total Programa	No Quadrimestre		Até o Quadrimestre					
		Empenhado	Liquidado	Empenhado	Liquidado				
R\$	339.080,00	3,10	6.000,00	0,00	6.000,00	0,00	1,77	0,00	NE
Un	1456,00		0,00		0,00				

**Análise da ação pela U.O.**

**1. Restrições identificadas:**

OUT02 Outras (especificar).

**2. Situação atual:**

Os recursos utilizados pela Coordenadoria Estadual de Habitação estão diretamente ligados a consecução da finalidade da ação e o objetivo do programa, visto que a contrapartida financeira do Governo do Estado ao Programa Minha Casa Minha Vida - PMCMV é destinada às obras de unidades habitacionais de interesse social, que influem diretamente na redução do déficit habitacional do Estado de Rondônia. Bem como, os recursos utilizados na pré-seleção dos candidatos que são etapas que antecedem a entrega das moradias aos beneficiários finais, em cumprimento a legislação do Programa.

O Governo de Rondônia, por meio da Secretaria de Estado da Assistência e do Desenvolvimento Social - SEAS, firmou Termo de Adesão ao Programa MCMV do Governo Federal e, disponibilizou contrapartida financeira para a oferta de 19.580 habitações, das quais 18.066 (dezoito mil, seiscentos e sessenta e seis) são moradias urbanas, sendo 12.777, na Capital e 5.289, no interior, tendo por Agente Executor do Programa o Banco do Brasil S/A e a Caixa Econômica Federal. A realização das inscrições e os procedimentos para pré-seleção das famílias a serem beneficiadas com as unidades habitacionais é obrigação do ente público estadual, conforme consta no Termo de Cooperação e Parceria celebrado com os Agentes Executores do Programa MCMV, iniciadas quando as obras atingirem 40%



**Monitoramento Quadrimestral do Exercício 2021 - Ações Prioritárias**

**Demonstrativo de monitoramento - 1º Quadrimestre**

de execução e o recebimento da notificação do Agente Executor. As inscrições e demais etapas para a pré-seleção dos beneficiários são realizadas por meio de parceria com as Prefeituras Municipais, sendo as inscrições amplamente divulgada em mídias escritas, radiofônica e televisiva, de acordo com os critérios nacionais e estaduais de inscrição e seleção estabelecidos por meio de edital público.

Em conformidade com os normativos do Programa MCMV podem inscrever-se os candidatos com renda bruta familiar mensal de até R\$ 1.800,00 (um mil e oitocentos reais) e a seleção dos beneficiários obedece a critérios de prioridade nacionais, estabelecidos pela Portaria nº 163, de 06/03/2016 e Portaria Interministerial nº 99, de 30/03/2016, ambas do Ministério das Cidades, no âmbito do Programa MCMV, objetivando atender com moradia digna as famílias mais necessitadas.

Os idosos e as pessoas com deficiência também são prioridade, e o Programa MCMV estabelece cota mínima de 3% (três por cento) das habitações para cada segmento. Em síntese são Critérios Nacionais de Seleção: a) famílias oriundas de área de risco ou insalubres ou que tenham sido desabrigadas; b) famílias com mulheres responsáveis pela unidade familiar; e c) famílias de que façam parte pessoas com deficiência. Os Critérios Adicionais Locais são definidos em comum acordo com as Prefeituras, Conselhos de Assistência Social e Conselhos Municipais de Habitação (quando atuante), sendo eles: a) tempo mínimo de residência município (em anos); b) filhos menores de 18 (dezoito) anos; e c) família inscritas no Programa Bolsa Família ou que recebem o BPC.

Considerando a adesão ao Programa MCMV e posteriores compromissos assumidos com celebração de Termos de Cooperação e Parceria, o Governo do Estado por meio do Programa Estadual Morada Nova, concedeu contrapartida financeira para a construção de 18.066 habitações urbanas e foram entregues 15.223 até abril de 2021.

Em todo o Estado faltam ser entregues 2.843 unidades habitacionais: Porto Madero II (304 U.H.), Porto Madero V (288 U.H.), Porto Fino (304 U.H.) e Porto Bello I (272 U.H.), no Município de Porto Velho, Residencial Morar Melhor II (1.456 U.H.), no Município de Ji-Paraná e Infraestrutura do Residencial Primavera (219 U.H.), em Jaru.

**Execução Física nos Municípios do Interior do Estado**

**Ariquemes – Empreendimento Monte Cristo** composto de 91 unidades habitacionais, com 100% de execução. Neste empreendimento o Governo do Estado participou com a doação do terreno com matrícula de nº 23.612 do livro 2 do Cartório de Registro de Imóveis de Ariquemes.

**Jaru – Infraestrutura Interna do Residencial Jardim Primavera**, 219 U.H. e 99,13% de execução acumulada, até abril de 2021.

O Residencial Jardim Primavera teve sua obra embargada pelo Ministério Público do Estado de RO em outubro de 2013, deste empreendimento o Governo do Estado participa na contrapartida financeira apenas da obra de infraestrutura interna. No exercício de 2013 ocorreu a assinatura de Termo de Cooperação e Parceria e Aditivo de Retificação e Ratificação entre a Caixa Econômica Federal, Governo do Estado de Rondônia e Prefeitura Municipal de Jaru, referente ao aporte financeiro destinado a Infraestrutura Interna do Empreendimento Residencial Primavera. Os beneficiários desse empreendimento foram cadastrados no exercício de 2017.

**Ji-Paraná – Residencial Morar Melhor II** com 1.456 moradias, 96,45% de execução de obra até abril de 2021. Nesse empreendimento está pendente a licença ambiental, tendo em vista a necessidade de adequação do sistema de esgotamento sanitário. No dia 22 fevereiro de 2021, realizou-se a reunião de alinhamento técnico sobre os residenciais habitacionais pendentes de entrega como o Morar Melhor II, com os Técnicos lasmin Brandão, derick kaor kato de Miranda, Aclécia Suely e Pamela Trajano.

No mês de fevereiro de 2021, reiteramos Ofício nº 4303/2020, solicitando documentos comprobatórios que justifica a paralisação do Residencial Morar Melhor II, localizado no município de Ji-Paraná. Em abril de 2021, reiteramos Ofício e solicitamos ATA de reunião que foi realizado no dia 20 de agosto de 2020, onde está SEAS não participou e foi cobrado também um posicionamento concreto da real situação da paralisação da obra. Os beneficiários desses empreendimentos foram pré-selecionados no exercício de 2015. Banco do Brasil - CENOP Imobiliário, respondeu que obra ainda possui alguns vícios construtivos que devem ser resolvidos antes da ocupação dos moradores. Se acatada a proposta da empresa proponente será ela a responsabilizar-se pela resolução destes vícios em especial quanto aos problemas relacionados ao destacamento generalizado das cerâmicas dos apartamentos.

**Execução física dos empreendimentos do Município de Porto Velho**

Empreendimentos residenciais executados pela Caixa Econômica Federal. No primeiro quadrimestre de 2021, as obras permanecem paralisadas, com os percentuais de execução a seguir:

- Porto Madero II: 82,85%;
- Porto Madero V: 94,07%;
- Porto Fino: 91,00 %; e
- Porto Bello I: 74,11%.

A Caixa Econômica Federal solicitou ao Governo do Estado contrapartida complementar para a retomada das obras dos empreendimentos, no âmbito do Programa Federal Minha Casa Minha Vida - PMCMV, por ela executados.

Os empreendimentos em que solicitam aporte adicional: Porto Madero II, Porto Madero V, Porto Fino e Porto Bello I.

2. Resultados obtidos:



Monitoramento Quadrimestral do Exercício 2021 - Ações Prioritárias  
Demonstrativo de monitoramento - 1º Quadrimestre

**3. Resultados obtidos:**

No primeiro quadrimestre de 2021 não houve entrega de unidades habitacionais.

**4. Considerações GMA/SEPOG**

Ação sem execução física ou financeira. Considerando que trata-se de ação prioritária, conforme LDO/2021, o Gestor deverá adotar as providências cabíveis, visando alcançar as metas previstas.

**U.O: 23011 - Fundo Estadual de Combate e Erradicação da Pobreza de Rondônia**

**Ação: 08.244.2087.2197 - PROMOVER ACESSO AOS SERVIÇOS PÚBLICOS**

Finalidade: Promover acesso aos serviços públicos essenciais e de qualidade a população do estado de Rondônia buscando atender aos direitos fundamentais e sociais do cidadão.

Descrição do Produto: Pessoas beneficiadas.

METAS FINANCEIRA E FÍSICA						RESULTADOS			
PROGRAMADA(Crédito Disponível)		REALIZADA				Empenhado/ Programado (%)	Liquidado/ Programado (%)	(*) Índice de desempenho	
Orçamentário	% do Total Programa	No Quadrimestre		Até o Quadrimestre					
		Empenhado	Liquidado	Empenhado	Liquidado				
R\$	12.416.631,00	33,47	683.313,48	164.400,00	683.313,48	164.400,00	5,50	1,32	57.2
Un	445174,00		103,00		103,00				

**Análise da ação pela U.O.**

**1. Restrições identificadas:**

Não Informado pela Unidade

**2. Situação atual:**

Os projetos que estão tramitando neste Fundo, foram aprovados pelo Conselho Deliberativo do FECOEP/RO, através de ATA devidamente publicada. Nessa Ação é promovido o acesso aos serviços públicos essenciais e de qualidade a população do estado de Rondônia buscando atender aos direitos fundamentais e sociais do cidadão. Ocorrendo através do aporte de recursos a programas e projetos governamentais estaduais, municipais e federais e de entidades não governamentais que realizem ações de interesse público no estado de Rondônia, em especial nas áreas da assistência social, cidadania, saúde, educação, segurança pública, habitação, esporte, lazer e desenvolvimento social e econômico, dentre outros, em consonância com a legislação vigente, que corroborem para a superação de níveis de pobreza e extrema pobreza.

**3. Resultados obtidos:**

**1 - DESCENTRALIZAÇÕES:**

1. Bombeiro Mirim - Descentralização orçamentária no valor de R\$ 600.099 (seiscentos mil reais e noventa e nove centavos), referente ao repasse da primeira parcela para atender o projeto Bombeiro Mirim, conforme Portaria conjunta nº 23 e Termo de Cooperação de Descentralização de Crédito nº 04/2021.

2- PAGAMENTO ALUGUEL SOCIAL ETE SUL Deu-se continuidade no desenvolvimento do pagamento do auxílio moradia (aluguel social ETE SUL) à 103 beneficiados no valor de R\$ 400,00 (quatrocentos reais) mensais, objeto da ação judicial expressa no Termo de audiência de conciliação do Poder Judiciário da Justiça Federal da 1ª Instância - Seção judiciária do



GOVERNO DO ESTADO DE RONDÔNIA  
Secretaria de Estado do Planejamento, Orçamento e Gestão - SEPOG  
Sistema de Planejamento Governamental (SIPLAG)

Monitoramento Quadrimestral do Exercício 2021 - Ações Prioritárias

### Demonstrativo de monitoramento - 1º Quadrimestre

Estado de Rondônia - 1ª Vara Federal de 2015, que determinou ação de reintegração de posse nº 220.68/2013.401.4100, relativa à desocupação do imóvel de propriedade da União para construção de Estação de Tratamento de Esgoto na Zona Sul.

#### 4. Considerações GMA/SEPOG

A Ação apresentou baixa execução física/financeira. Desta forma, considerando que é uma ação prioritária, conforme LDO/2021, o Gestor deverá adotar providências necessárias, visando o alcance das metas previstas nos instrumentos de planejamento (PPA e LOA).

#### U.O: 23013 - Fundo Estadual dos Direitos da Criança e do Adolescente

#### Ação: 08.243.2115.2093 - FORTALECER O SISTEMA DE GARANTIA DE DIREITOS DE CRIANÇA E ADOLESCENTE

Finalidade: Fortalecer a política pública estadual da criança e do adolescência no Estado de Rondônia.

Descrição do Produto: Municípios fortalecidos

METAS FINANCEIRA E FÍSICA						RESULTADOS			
PROGRAMADA(Crédito Disponível)		REALIZADA				Empenhado/	Liquidado/	(*) Índice	
Orçamentário	% do Total Programa	No Quadrimestre		Até o Quadrimestre		Programado (%)	Programado (%)	de desempenho	
		Empenhado	Liquidado	Empenhado	Liquidado				
R\$	131.234,00	99,84	2.796,00	0,00	2.796,00	0,00	2,13	0,00	NE
Un	52,00		0,00		0,00				

#### Análise da ação pela U.O.

##### 1. Restrições identificadas:

Não Informado pela Unidade

##### 2. Situação atual:

Neste primeiro quadrimestre foram realizadas oito (08), reunião com o Conselho Estadual dos Direitos da Criança e do Adolescente – CONEDCA, sendo quatro ordinárias e quatro extraordinárias.

Em 2019, o Governo do estado de Rondônia celebrou o Termo de Cooperação Técnica com a União, por meio do Ministério da Mulher, Família e dos Direitos Humanos (MMFDH), visando a implantação do Programa Criança Protegida, que capacitou os agentes que integram o Sistema de Garantia de Direitos da Criança e do Adolescente, com vistas ao fortalecimento do sistema e ao aprimoramento do atendimento, da assistência e da proteção da criança e do adolescente com direitos violados. A primeira etapa do Programa Criança Protegida ocorreu com a capacitação de 465 (Quatrocentos e sessenta e cinco) agentes multiplicadores do Programa, oriundos da Secretaria de Estado da Assistência e do Desenvolvimento Social (SEAS), Secretaria de Estado da Saúde (SESAU), Secretaria de Estado da Educação (SEDUC), Secretaria de Estado de Segurança, Defesa e Cidadania (SESDEC), Conselhos Municipais de Direitos da Criança e do Adolescente, Fundação Estadual de Atendimento Socioeducativo (FEASE), representantes dos 52 (Cinquenta e dois) municípios do Estado e Conselhos Tutelares. Por sua vez, a segunda etapa do Programa contemplou a construção do Plano de Ação Estadual pelos agentes que integram o Sistema de Garantia de Direitos da Criança e do Adolescente, no intento de delinear o apontamento de caminhos, consolidar boas práticas e construir soluções para fortalecer o Sistema e aprimorar o atendimento da assistência e da proteção da criança e do adolescente com direitos violados. Dentre os supracitados, destacam-se os Conselhos Tutelares como pontos focais do Projeto Kit Criança Protegida.

Este Projeto culminou-se das atividades e articulações desta SEAS no primeiro quadrimestre do ano de 2021 com os agentes municipais e estaduais que integram o Sistema de Garantia dos Direitos. Os Conselhos Tutelares são o público alvo do projeto denominado Kit Criança Protegida,



**GOVERNO DO ESTADO DE RONDÔNIA**  
**Secretaria de Estado do Planejamento, Orçamento e Gestão - SEPOG**  
**Sistema de Planejamento Governamental (SIPLAG)**

**Monitoramento Quadrimestral do Exercício 2021 - Ações Prioritárias**

**Demonstrativo de monitoramento - 1º Quadrimestre**

que possui como beneficiários finais as crianças, adolescentes e seus familiares. Por se tratar de um órgão autônomo e permanente, que tem sua origem na lei, integrando-se ao conjunto das instituições nacionais e subordinando-se ao ordenamento jurídico brasileiro e criado por Lei Municipal e efetivamente implantado, os Conselhos Tutelares passam a integrar de forma definitiva o quadro das instituições municipais. Desenvolve uma ação contínua e ininterrupta, que não deve sofrer descontinuidade, sob qualquer pretexto. Uma vez criado e implantado, não desaparece; apenas renovam-se os seus membros.

O projeto visa melhorar a estrutura organizacional e equipamentos operacionais dos Conselhos Tutelares, contribuindo para o desenvolvimento da sua autonomia e atuação com mais eficiência e eficácia nas interconexões dos serviços públicos para crianças e adolescentes, e no fortalecimento de vínculos sociais e familiares.

A primeira etapa contará com aquisição de equipamentos operacionais aos 59 (cinquenta e nove) Conselhos Tutelares do estado de Rondônia e serão destinados com base na necessidade dos equipamentos de cada unidade, por meio da celebração de Termo de Doação com os Municípios e contará, para a sua devida execução, com os recursos oriundos do Fundo Estadual dos Direitos da Criança e do Adolescente – FUNEDCA, o qual já se encontra aprovado pelo Conselho Estadual dos Direitos da Criança e do Adolescente – CONEDCA. Em relação a execução do projeto, informamos que está na fase de suplementação orçamentária, solicitada a Assembleia Legislativa do Estado, acredita-se que a real execução do projeto ocorra no segundo quadrimestre.

### **3. Resultados obtidos:**

Neste primeiro quadrimestre houve a realização da campanha "Declare Seu amor", com o objetivo de arrecadar recursos oriundos da doação do imposto de renda para subsidiar ações do Sistema de Garantia de Direitos, destinando os valores arrecadados ao Fundo Estadual dos Direitos da Criança e do Adolescente – FUNEDCA, os recursos serão destinados a propiciar suporte financeiro à implantação, manutenção e ao desenvolvimento de planos, programas, projetos e ações voltadas a criança e adolescente no estado de Rondônia, a Campanha esta sendo divulgada nas redes sociais como Facebook, Instagram e sites governamentais do Estado de Rondônia, a referida Campanha tem impacto nos dez micro regiões do Estado.

### **4. Considerações GMA/SEPOG**

**A ação apresentou inexecução física e financeira, devendo ser alertado que, conforme previsto na Constituição do Estado de Rondônia (art. 137, §5º), "a programação orçamentária de fundos estaduais que tratem dos direitos da criança e do adolescente é de execução obrigatória". Portanto, o Gestor deverá adotar as providências necessárias, visando alcançar as metas estabelecidas, dentro do exercício de 2021.**



## 9 - Conclusão

O Relatório de Monitoramento das ações orçamentárias do 1º quadrimestre aborda as execuções físicas e financeiras, de acordo com a dotação disponibilizada para o período em exame, com a finalidade de acompanhar as políticas públicas do Governo, em concordância com Plano Plurianual (PPA) para 2021, referindo-se exclusivamente aos fatos ocorridos no primeiro quadrimestre, acumulado de janeiro a abril, registrando de forma sintetizada, com abordagem qualitativa e quantitativa, os resultados alcançados e inseridos no SIPLAG pelas Unidades Orçamentárias que compõem a estrutura do orçamento estadual.

Ressaltando que, os fatos relevantes que envolvem o gerenciamento, os desempenhos dos projetos e atividades quanto à eficiência na entrega de bens e na prestação de serviços à sociedade, encontraram obstáculos criados pela pandemia Covid-19, que constituíram restrições impeditivas ou limitadoras, acarretando impacto direto à execução orçamentária e aos resultados obtidos.

São abordados, neste monitoramento, a questão qualitativa dos valores empenhados, liquidados e a meta física realizada, comparando com as metas estipuladas e verificando se estão dentro do programado e contribuindo para os objetivos dos programas, conforme previsão do PPA, LDO e LOA, e se necessário, os Gestores deverão reavaliar, corrigir ou rever a programação para alcançar as metas definidas nos programas, constantes dos Eixos ou Diretrizes estratégicas em que está organizado o Plano, buscando unificar as informações que possibilitem o gerenciamento dos recursos financeiros disponíveis, um acompanhamento efetivo durante a execução, com possibilidade de corrigir desvios de planejamento nas ações já compromissadas com a coletividade do Estado de Rondônia.

Desta forma, ciente de que o Estado exerce papel de agente normativo e regulador da atividade econômica, e que o planejamento é determinante para o setor público e indicativo para o setor privado, é obrigatório buscar nos Gestores Públicos de cada Unidade os esforços concentrados para que as metas previstas na LOA e PPA sejam alcançadas com menor custo possível e com a eficiência necessária, com entregas efetivas de bens e/ou serviços à sociedade, que anseia por ações céleres e consistentes do Poder Público.