



RELATÓRIO DE MONITORAMENTO DOS PROGRAMAS E AÇÕES GOVERNAMENTAIS

Junho de 2014



Monitoramento do 1º Quadrimestre do PPA 2012-2015–Exercício de 2014

CONFÚCIO AIRES MOURA

Governador do Estado de Rondônia

AIRTON GURGACZ

Vice Governador do Estado de Rondônia

GEORGE ALESSANDRO GONÇALVES BRAGA

Secretário de Estado do Planejamento, Orçamento e Gestão - SEPOG

PEDRO ANTÔNIO AFONSO PIMENTEL

Secretário Adjunto de Estado do Planejamento, Orçamento e Gestão - SEPOG

CRISTIANO SANTOS DO NASCIMENTO

Diretor Executivo - SEPOG

JOSÉ LOURENÇO DA SILVA FILHO

Coordenador de Planejamento Governamental - SEPOG

EQUIPE TÉCNICA:

VALDOMIRA SANTOS DE SOUZA

Gerente de Monitoria e Avaliação (GMA/CPG/SEPOG)

FRANCISCO DE ASSIS FERREIRA DA SILVA

Economista (GMA/CPG/SEPOG)

FRANCISCO ROBERTO BESSA GOMES

Administrador (GMA/CPG/SEPOG)

MÁRCIA DOS SANTOS COSTA

Economista (GMA/CPG/SEPOG)

SUMÁRIO

APRESENTAÇÃO.....	5
1. - Aspectos Gerais do Processo de Monitoramento.....	6
2. - Da Periodicidade de Registro das Informações.....	7
3. - Da evolução da Receita e Despesa.....	7
4. - Dos Programas e Ações Governamentais.....	10
5. - Das Fontes de Financiamentos de Programas e Ações.....	13
6. - Da Estrutura das Ações que Compõem os Programas.....	14
7. - Da Execução Orçamentária e Financeira dos Programas e Ações.....	15
8. - Das Restrições ao Desempenho dos Programas e Ações.....	31
9. - Da Execução Física e Financeira dos Programas e Ações.....	34
10. - Conclusão.....	35
Anexos.....	36

APRESENTAÇÃO

O Relatório 1º Quadrimestral de Monitoramento dos Programas e Ações Governamentais de 2014 refere-se aos fatos ocorridos no período acumulado de janeiro a abril de 2014, com o objetivo de apresentar, em forma de síntese, as informações registradas no Sistema de Planejamento e Gestão – SIPLAG/SEPOG, dispendo sobre os temas relevantes que envolvem o gerenciamento da gestão governamental e os índices de desempenho sobre a realização física e financeira dos projetos e atividades, bem como as principais restrições geradas durante a execução dos programas, constantes nos 05 (cinco) Eixos estratégicos, fixando atenção naqueles considerados relevantes do ponto de vista gerencial, buscando transferir todas informações possíveis aos Gestores das unidades executoras afim de exercerem as suas atividades dentro dos princípios que regem Administração Pública, ou seja, com eficácia em favor da coletividade.

Neste aspecto, a Secretaria de Estado do Planejamento, Orçamento e Gestão (SEPOG), responsável pelo planejamento governamental do Estado, dentro dos parâmetros institucionais, apresenta os resultados do monitoramento dos Programas e Ações de Governo do 1º quadrimestre do Plano Plurianual (PPA) 2012-2015, exercício de 2014, configurados e estruturados por meio dos seguintes Eixos Estratégicos:

Eixo 1 – Modernização da Gestão Pública, com 15 programas e 236 ações; **Eixo 2** – Competitividade, com 13 programas e 54 ações; **Eixo 3** – Desenvolvimento Inclusivo, com 22 programas e 128 ações; **Eixo 4** – Gestão Territorial e Ambiental, com 2 programas e 5 ações e, **Eixo 5** – Outros Poderes e Órgãos, com 16 programas e 66 ações, totalizando 66 programas e 489 ações (vide o quadro “Programas de Governo e Quantidade de Ações”, pg. 11).

Respeitosamente,

Equipe Técnica/GMA/CPG/SEPOG

1. – Aspectos Gerais do Processo de Monitoramento

I – Aspectos Gerais do Processo de Monitoramento

O Sistema de Monitoramento tem como objetivo o processo de acompanhamento, com constante observação quanto à execução regular dos Programas e Ações Governamentais estabelecidas no PPA para o quadrimestre sob o exame, a fim de avaliar se as metas projetadas e as dotações orçamentárias e financeiras aprovadas em Lei são coerentes com as políticas públicas previstas com as executadas e quais os benefícios para população, objetivo maior do Planejamento Governamental.

Trata-se, portanto, de uma atividade permanente que deve ser reavaliada constantemente visando buscar a melhoria da qualidade dos serviços públicos em favor da coletividade, destacando-se, em especial, os recursos orçamentários e financeiros proporcionais às metas físicas realizadas. Visa ainda:

- ✓ **Proporcionar maior transparência às ações de governo:** meio de prestação de contas a sociedade sobre o desempenho dos programas e ações;
- ✓ **Auxiliar a tomada de decisão:** informações úteis e tempestivas que qualificam as decisões;
- ✓ **Promover a aprendizagem e a disseminação do conhecimento nas organizações:** ampliar o conhecimento dos gerentes/equipes (resultados, concepção, implementações e satisfação do público alvo);
- ✓ **Aperfeiçoar a concepção e a gestão do plano e dos programas:** permite revisões;
- ✓ **O desempenho físico e financeiro das ações;**
- ✓ **As restrições à execução dos programas/ações e providências adotadas para superação;**
- ✓ **Alcance das metas das ações;**

2. - Da Periodicidade de Registro das Informações

A periodicidade de registro das informações no sistema SIPLAG (Módulo de Monitoramento) relativas ao monitoramento dos programas e ações pelos diferentes e atores envolvidos no processo. O quadro a seguir apresenta de forma resumida o tipo de registro a ser efetuado por cada Agente responsável, bem como a periodicidade e os prazos estabelecidos para inserção das informações.

Registro das Informações/Validação

ATORES	TIPO DE REGISTRO	PERIODICIDADE	QUANDO
Gerente de Programa	Registro quadrimestral das realizações físicas das ações, restrições por tipo, justificativas e proposta para superar restrições	Quadrimestralmente	Até o vigésimo dia do mês subsequente ao encerramento do 1º, 2º e 3º quadrimestre.
Titular do órgão/equivalente (Coordenador)	Acompanha o processo da produção de informações e de alimentação no módulo de monitoramento pelos gerentes de programa e, ratifica/valida, ou não, por meio de senha fornecida pela GPG/SEPLAN.	Quadrimestralmente	Até o último dia do mês subsequente ao encerramento do 1º, 2º e 3º quadrimestre.

Vale lembrar que a movimentação e os registros orçamentários e financeiros são constituídos e extraídos do SIAFEM/CONTABILIDADE GERAL DO ESTADO/SEFIN, base da alimentação do Monitoramento e Avaliação do SIPLAG, assim como os registros das metas físicas pelos agentes executores das ações e programas do Governo de cada Unidade Orçamentária envolvida.

3. - Da evolução da Receita e Despesa

3.1 – DA RECEITA

A Receita orçamentária (Fiscal e Seguridade) prevista para atender a demanda dos Programas e Ações Governamentais (Despesas Fiscais, Seguridades e financeiras), conforme Lei Orçamentária Anual para o exercício de 2014 é de **R\$ 6.975.299.323,00** (Seis bilhão, novecentos e setenta e cinco

GOVERNO DO ESTADO DE RONDÔNIA
SECRETARIA DE ESTADO DO PLANEJAMENTO, ORÇAMENTO E GESTÃO - SEPOG

milhões, duzentos e noventa e nove mil, trezentos e vinte e três reais) que, atualizada até 30 de abril de 2014, soma-se o valor de **R\$ 7.333.027.921,00** (Sete bilhão, trezentos e trinta e três milhões, vinte e sete mil, novecentos e vinte um reais).

No período do 1º quadrimestre, o Estado arrecadou o montante de **R\$ 2.165.883.854,00**, correspondente a **29,54%** do total previsto atualizada, cujo resultado pode ser considerado bom desempenho para o período. Este valor representa um acréscimo de **14,99%**, em relação ao mesmo período de 2013, ou seja, um aumento acima do índice inflacionário acumulado do exercício anterior, conforme registra o quadro a seguir.

Balanco Orçamentário da Receita

R\$ 1,00

Receitas	Previsão Atualizada 2014	Realizado - Janeiro a Abril			
		2014	% Realiz.	2013	% Var.
Receitas Correntes	6.628.058.043	2.132.624.130	32,18	1.865.722.289	14,31
Receita Tributária	3.467.889.562	1.018.457.360	29,37	973.828.206	4,58
Receita de Contribuições	200.414.221	70.817.524	35,34	57.967.074	22,17
Receita Patrimonial	180.760.378	60.435.064	33,43	14.757.875	309,51
Receita Agropecuária	-	-	-	-	-
Receita Industrial	-	-	-	-	-
Receita de Serviços	173.883.498	58.041.087	33,38	57.885.508	0,27
Transferências Correntes	3.044.047.424	1.069.476.316	35,13	917.636.140	16,55
Outras Receitas Correntes	286.041.325	70.579.705	24,67	58.250.263	21,17
Conta Retificadora da Receita Orçamentária	(883.025.909)	(287.523.992)	32,56	(263.250.968)	9,22
Receitas Intra-Orçamentárias Correntes	158.047.544	72.341.067	45,77	48.648.191	48,70
Receitas de Capital	704.969.878	33.259.724	4,72	17.838.409	86,45
Operações de Crédito	598.106.222	28.474.650	4,76	-	#DIV/0!
Operações de Crédito Internas	598.106.222	28.474.650	4,76	-	#DIV/0!
Operações de Crédito Externas	-	-	-	-	-
Alienação de Bens	-	63.960	-	-	#DIV/0!
Amortização de Empréstimos	9.368	728	7,77	3.182	(77,12)
Transferências de Capital	106.854.288	4.720.387	4,42	17.835.227	(73,53)
Outras Receitas de Capital	-	-	-	-	-
TOTAL	7.333.027.921	2.165.883.854	29,54	1.883.560.698	14,99
Saldo de Exercícios Anteriores (Utilizados para Créditos Adicionais)	169.210.992	-	-	-	#DIV/0!
Superávit Financeiro	169.210.992	-	-	-	-

Fonte: GMA/SEPOG - SIAFEM/RO

3.2 – DA DESPESA

Para atender a demanda dos Programas e Ações Governamentais dos Poderes e Órgãos do Estado no exercício fiscal de 2014, a dotação inicial

GOVERNO DO ESTADO DE RONDÔNIA
SECRETARIA DE ESTADO DO PLANEJAMENTO, ORÇAMENTO E GESTÃO - SEPOG

prevista soma **R\$ 6.975.299.323,00**, que atualizada (dotação inicial mais créditos) até 30/04/2014, corresponde a **R\$ 7.502.238.913,00** representando um acréscimo de **7,55%**.

Balanço Orçamentário da Despesa

R\$ 1,00

Despesas	Dotação Atualizada 2014	Liquidada - Janeiro a Abril			
		2014	% Realiz.	2013	% Variação
Despesas Correntes	6.110.083.778	1.525.497.768	24,97	1.526.009.226	(0,03)
Pessoal e Encargos	3.176.229.606	912.038.255	28,71	908.266.374	0,42
Juros e Encargos da Dívida	120.508.000	47.912.426	39,76	38.654.995	23,95
Outras Despesas Correntes	2.813.346.172	565.547.087	20,10	579.087.856	(2,34)
Transf. Const. aos Municípios	609.411.909	197.199.997	32,36	235.499.002	(16,26)
Outras Despesas Correntes	2.203.934.263	368.347.090	16,71	343.588.854	7,21
Despesas de Capital	1.286.789.694	82.872.226	6,44	67.915.293	22,02
Investimentos	1.131.716.339	23.818.083	2,10	19.976.829	19,23
Inversões Financeiras	5.181.212	-	-	-	-
Amortizações da Dívida	149.892.143	59.054.142	-	47.938.463	23,19
Outras Despesas de Capital	-	-	-	-	-
Reserva de Contingência	105.365.441	-	-	-	-
Total das Despesas	7.502.238.913	1.608.369.994	21,44	1.593.924.518	0,91

Fonte: GMA/SEPOG - SIAFEM/RO

Até o período do 1º quadrimestre, o montante liquidado soma-se **R\$ 1.608.369.994,00**, o que representa **21,44%** da dotação autorizada, com acréscimo de **0,91%**, em relação ao mesmo período de 2013, gerando saldo financeiro de **R\$ 557.513.861,00**, tendo como base apenas a despesa liquidada do exercício e excluída a despesa financeira (exercícios anteriores) no período, conforme detalha o quadro abaixo:

Quadro Comparativo das Receitas e Despesas

R\$ 1,00

Especificação	Receitas Realizadas		Despesas Realizadas	
	2014	% Realização	2014	% Realização
Correntes	2.132.624.130	32,18	1.525.497.768	24,97
Capital	33.259.724	4,72	82.872.226	6,44
TOTAL	2.165.883.854	29,54	1.608.369.994	21,44

Fonte: SIAFEMRO posição em 30 de abril de 2014.

3.4 – DOS RESTOS A PAGAR NÃO PROCESSADOS

Os Poderes e Órgãos do Estado inscreveram como “Restos a Pagar Não Processados” e “Despesas de Exercícios Anteriores” até 30/04/2014 a importância significativa de **R\$ 597.276.953,00**, sendo R\$ 562.460.273,00, vincula-se ao Poder Executivo (incluindo o valor de R\$ 414.998,00, da Defensoria Pública); R\$ 16.687.930,00, refere-se ao Poder Judiciário; R\$ 13.802.528,00, ao Poder Legislativo (incluindo o TCE) e R\$ 4.326.258,00, ao Ministério Público, conforme o quadro a seguir.

Demonstrativo dos Restos a Pagar não Processados

R\$ 1,00

Descrição	Exercícios Anteriores	Inscrito 2013	Total Inscritos	Cancelados	Liquidados	Pagos
Total (I) = (1+2+3+4)	18.915.170	578.361.784	597.276.953	35.843.919	204.270.576	177.657.605
1 - Poder Executivo	18.888.147	543.572.090	562.460.237	35.113.392	185.616.261	159.664.139
Administração Direta	15.820.566	384.183.608	400.004.174	33.528.910	157.199.350	134.002.134
Administração Indireta	3.066.649	158.974.416	162.041.065	1.574.704	28.123.042	25.368.135
Defensoria Pública	932	414.066	414.998	9.777	293.869	293.869
2 - Poder Judiciário	6.143	16.681.787	16.687.930	145.150	10.271.732	9.734.626
3 - Poder Legislativo	20.880	13.781.647	13.802.528	386.514	6.186.198	6.109.205
4 - Ministério Público		4.326.258	4.326.258	198.863	2.196.385	2.149.636

Fonte: SIAFEM/RO posição em 30 de abril de 2014.

Do valor inscrito em 31/12/2013 (R\$ 597.276.953,00), foi anulado no período do 1º quadrimestre o valor de **R\$ 35.843.919,00** que restou, portanto, um saldo devedor de **R\$ 561.433.034,00**, a ser liquidado no exercício financeiro de 2014.

Deste montante, foi pago efetivamente apenas **R\$ 177.657.605,00**, até 30/04/2014, restando um saldo devedor, no valor de **R\$ 383.775.429,00**.

4. - Dos Programas e Ações Governamentais

Os Programas e Ações Governamentais são aqueles constantes do Quadro de Detalhamento da Despesa – QDD, anexo da Lei Orçamentária Anual – LOA para o exercício de 2014. Assim, o sistema de monitoramento tem como objeto o acompanhamento de 66 Programas e 489 Ações, devidamente detalhadas por Eixos Estratégicos demonstrados a seguir, visando diretamente a proporcionar maior transparência às ações de Governo:

Programas de Governo e Quantidade de Ações por Eixo

DESCRIÇÃO DO PROGRAMA	Quantidade de Ações por Programa
Eixo 1 - Modernização da Gestão Pública	
0000 Operações Especiais	10
1015 Gestão Administrativa do Poder Executivo	133
1019 Previdência Social Estatutária	9
1128 Programa Integrado de Desenvolvimento e Inclusão Socioeconômica - PIDISE	10
1203 Adequação da Infraestrutura Física e Tecnológica	9
1210 Representação Judicial e Consultoria do Estado de Rondônia	1
1221 Incremento da Receita Estadual e Modernização Fiscal	6
1277 Modernização da Gestão Pública	31
1278 Apoio Administrativo do Poder Judiciário	7
2015 Gestão do Planejamento Estadual	8
2041 Gestão Integrada de Políticas Públicas	3
2052 Qualifica Cidadão	2
2058 Eficiência Operacional	2
2059 Justiça ao Alcance de Todos	2
2060 Comportamento Organizacional	3
Total do Eixo	236
Eixo 2 - Competitividade	
1023 Desenvolvimento da Cafeicultura e Cacaucultura	1
1119 C & T E Cooperação para o Desenvolvimento	1
1218 Sistema Unificado de Atenção a Sanidade Agropecuária	3
1243 Defesa Contra Sinistro	3
1249 Desenvolvimento da Infraestrutura de Transporte	9
1263 Desenvolvimento do Turismo	3
1289 Programam de Desenvolvimento da Pecuária Leiteira do Estado de Rondônia _PROLEITE	1
2051 Rondônia Competitiva	9
2053 Cadeia Produtiva da Aquicultura e Pesca	2
2054 Fortalecimento de Cadeias Produtivas	13
2055 Programa de Verticalização da Produção Agroindustrial - Promove Rondônia	3
2056 Fiscalização e Acompanhamento de Obras Públicas	5

Programas de Governo e Quantidade de Ações por Eixo

DESCRIÇÃO DO PROGRAMA	Quantidade de Ações por Programa
Eixo 2 - Competitividade	
2057 Desenvolvimento da Infraestrutura Urbana	1
Total do Eixo	54
Eixo 3 - Desenvolvimento Inclusivo	
1002 Educação e Segurança no Trânsito	6
1093 Gestão da Política de Saúde	8
1121 Programa de Cidadania, Superação à Pobreza e Extrema Pobreza	9
1122 Programa de Promoção e Garantia de Direitos Humanos	4
1129 Programa de Reforço ao Desenvolvimento Social e da Infraestrutura de Rondônia - PRODESIN	8
1211 Programa Habitar Bem	3
1215 Desenvolvimento Cultural	4
1216 Desenvolvimento do Desporto e Lazer	4
1240 Defesa dos Direitos da Criança e do Adolescente	5
1242 Humanização do Sistema Penitenciário e das Unidades de Internação	6
1243 Defesa Contra Sinistro	4
1269 Melhoria da Qualidade da Educação Básica	17
2019 Atendimento Sócioeducativo ao Adolescente em Conflito com a Lei	2
2020 Segurança e Cidadania	22
2023 Vigilância em Saúde	2
2032 Gestão e Manutenção da FHEMERON	1
2034 Gestão da Assistência Hospitalar e Ambulatorial	6
2035 Desenvolvimento das Atividades Específicas de Saúde	5
2039 Desenvolvimento de Políticas de Prevenção as Drogas	1
2042 Fortalecimento da Gestão do Sistema Único de Assistência Social - SUAS	7
2049 Rondônia Acolhe	2
2050 Gestão do PAC e Obras de Saneamento	2
Total do Eixo	128
Eixo 4 - Gestão Territorial e Ambiental	
1232 Proteção Ambiental	2
2026 Rondônia Legal e Produtiva	3
Total do Eixo	5

Programas de Governo e Quantidade de Ações por Eixo

DESCRIÇÃO DO PROGRAMA	Quantidade de Ações por Programa
Outros Poderes, MPE, TCE E DPE	
0000 Operações Especiais	8
1001 Defesa dos Interesses e Direitos dos Cidadãos	1
1020 Apoio Administrativo do Poder Legislativo	7
1027 Ação Parlamentar	3
1035 Gestão das Ações Institucionais de Controle Externo	2
1220 Gestão do Fundo de Desenvolvimento Institucional - FDI	2
1227 Escola do Legislativo	2
1264 Gestão das Ações de Tecnologia da Informação e Comunicação	3
1265 Gestão das Atividades Administrativas do Tribunal de Contas	8
1266 Gestão das Ações de Capacitação e Aperfeiçoamento do Capital	1
1280 Programa de Gestão e Manutenção do Ministério Público de Rondônia	11
2013 Modernização do Poder Legislativo	5
2043 Gestão Administrativa da Defensoria Pública	5
2044 Modernização da Defensoria Pública	4
2045 Assistência Jurídica, Multidisciplinar, Integral e Gratuita aos	3
2046 Gestão do Fundo Especial da Defensoria Pública do Estado de Rondônia - FUNDEP	1
Total do Eixo	66
Total Geral	489

Fonte: Relatórios SIPLAG/SEPOG; SIAFEM, PPA-2014

5. - Das Fontes Financiamentos de Programas e Ações

Os recursos financeiros para o financiamento e desenvolvimento das ações dos respectivos Programas Governamentais são classificados por “Fonte”, cuja identificação no orçamento se dá através de códigos compostos por três e quatro dígitos e que tem por objetivo discriminar o conjunto de recursos dos quais os órgãos/entidades dispõem para fazer frente às despesas decorrentes da execução das políticas públicas do Governo por meio dos programas de trabalho.

GOVERNO DO ESTADO DE RONDÔNIA
SECRETARIA DE ESTADO DO PLANEJAMENTO, ORÇAMENTO E GESTÃO - SEPOG

Assim, os Programas e ações contam com diversas fontes de financiamento, tais como: Recursos do Tesouro Estadual, Recursos decorrentes de transferências (voluntárias, constitucionais e legais), Recursos Próprios decorrentes do esforço de arrecadação dos próprios órgãos de Governo, receitas decorrentes de Operações de Crédito (contração de dívidas), entre outras.

A Tabela 1 apresenta as fontes de financiamento dos programas relacionados e os valores atualizados das dotações até o período do 1º quadrimestre de 2014.

Tabela 1 - FONTES DE FINANCIAMENTO DOS PROGRAMAS

		Em real	
FR	TÍTULO	Valores Atualizados (LOA + Créditos)	Variação em %
100	Recursos do Tesouro	4.822.886.899	64,29
116	Contrapartida do Estado	37.890.307	0,51
118	Recursos do Tesouro FUNDEB (FUNDEB)	701.191.738	9,35
201	Cota-Parte do Fundo de Justiça - FUJU	72.082.600	0,96
202	Cota-Parte FUNRESPOL	2.173.273	0,03
203	Cota-Parte FUNRESPOM	89.137	0,00
205	Cota-Parte FEPRAM	8.443.000	0,11
226	Cota-Parte FUNESBOM	29.547.284	0,39
227	Cota-Parte FUNDIMPER	1.300.000	0,02
228	Cota-Parte FITHA	155.557.563	2,07
229	Cota-Parte da CIDE	1.600.130	0,02
230	Cota-Parte FUNDEP	214.668	0,00
321	Recursos do Fundo de Desenvol. Institucional – FDI/TCE	354.000	0,00
3208	Cota-Parte Salário Educação	27.779.890	0,37
3209	Sistema Único de Saúde	168.925.133	2,25
3212	Convênios e outras transferências federais	151.121.132	2,01
3215	Operações de Crédito Interna e Externa	599.120.630	7,99
3220	Transferencia Financeira da União p/ Desporto lei 90615-98	2.552.323	0,03
3221	Cota-Parte FES	320.000	0,00
3222	Fundo Nacional de Desenvolvimento da Educação	24.107.271	0,32
3223	Fundo Nacional de Assistência Social	1.179.764	0,02
3240	Recursos Diretamente Arrecadados pelas entidades	690.440.672	9,20
3243	Recursos conveniados diretamente pela Administração indireta	3.361.500	0,04
TOTAL		7.502.238.913	100,00

Fonte: SIAFEM/RO posição em 30 de abril de 2014.

6. - Da Estrutura das Ações que Compõem os Programas

Os Programas Governamentais são divididos em Ações e estas, em projetos e atividades que resultam no produto (bem ou serviço,) realizado pelo Estado para atender a sociedade dentro dos parâmetros estabelecidos em Lei.

As Ações, objeto de monitoramento, são por natureza de origem **orçamentária**, ou seja, contemplam recursos financeiros para a sua viabilização, contribuindo assim, para a consecução da produção dos bens e serviços a serem ofertados para um determinado público alvo, subdividindo-se em projetos e atividades.

Projeto - É o instrumento de programação para alcançar o objetivo de um programa, envolvendo um conjunto de operações, **limitadas no tempo**, das quais resulta um produto que concorre para a expansão ou ao aperfeiçoamento da ação governamental (Tem início e fim).

Atividade - É o instrumento de programação para alcançar o objetivo de um programa, envolvendo um conjunto de operações que se realizam **de modo contínuo e permanente**, das quais resulta um produto necessário à manutenção da ação governamental.

7 - Da Execução Orçamentária e Financeira dos Programas e Ações

Os Programas são conjunto de organização das ações governamentais, voltados para a concretização dos objetivos. Desta forma, a aferição periódica da execução da despesa empenhada, liquidada e aplicação dos recursos financeiros com eficiência, eficácia e efetividade permite acompanhar, no âmbito das organizações públicas, o aperfeiçoamento do Plano Plurianual e o alcance dos objetivos de Governo previamente estabelecidos.

De fato, o objetivo de cada programa é atingido por meio da execução do conjunto de suas ações, com destaque para a execução dos projetos e atividades constantes da programação do Governo, em conformidade com o PPA e LOA. A tabela a seguir visualiza os valores da despesa dos programas até o 1º quadrimestre de 2014, com demonstração do desempenho em percentual da execução (liquidada), visualizando a situação de cada programa vinculado ao Eixo Estratégico como destaca a Tabela 2 a seguir,

GOVERNO DO ESTADO DE RONDÔNIA
SECRETARIA DE ESTADO DO PLANEJAMENTO, ORÇAMENTO E GESTÃO - SEPOG

representando o volume de recursos absorvidos pelos respectivos programas no período, onde, no final, a despesa liquidada geral atingiu **21,44%** da dotação autorizada, situação considerada regular.

Vejamos, então aplicação dos recursos por meio de índices, em relação a dotação atualizada até o período, onde verifica que alguns programas estão em situação regular, outros, muito abaixo do esperado:

Tabela 2 - Execução Orçamentária dos Programas por eixo

Em real

DESCRIÇÃO DO PROGRAMA	LOA + CRÉDITOS	Realizada - Janeiro a Abril			
		2014	% Realiz.	2013	% Variação
Eixo 1 - Modernização da Gestão Pública					
0000 Operações Especiais	1.199.529.841	333.720.777	27,82	357.140.628	(6,56)
1015 Gestão Administrativa do Poder Executivo	2.529.188.741	648.285.950	25,63	633.098.983	2,40
1019 Previdência Social Estatutária	450.667.211	89.911.548	19,95	78.048.505	15,20
1128 Programa Integrado de Desenvolvimento e Inclusão Socioeconômica - PIDISE	379.997.896	-	-	-	#DIV/0!
1203 Adequação da Infraestrutura Física e Tecnológica	20.651.601	1.083.340	5,25	111.537	871,28
1210 Representação Judicial e Consultoria do Estado de Rondônia	300.000	-	-	-	#DIV/0!
1221 Incremento da Receita Estadual e Modernização Fiscal	8.306.120	55.383	0,67	312.171	(82,26)
1277 Modernização da Gestão Pública	70.563.386	6.962.507	9,87	8.190.876	(15,00)
1278 Apoio Administrativo do Poder Judiciário	443.159.800	125.662.085	28,36	114.840.551	9,42
2015 Gestão do Planejamento Estadual	94.562.856	65.680	0,07	349.766	(81,22)
2041 Gestão Integrada de Políticas Públicas	636.667	68.785	10,80	-	#DIV/0!
2052 Qualifica Cidadão	1.259.349	77.168	6,13	363.745	(78,79)
2058 Eficiência Operacional	2.033.970	153.745	7,56	161.935	(5,06)
2059 Justiça ao Alcance de Todos	1.489.200	74.357	4,99	85.780	(13,32)
2060 Comportamento Organizacional	4.310.529	441.916	10,25	300.927	46,85
Total do Eixo	5.206.657.166	1.206.563.242	23,17	1.193.005.405	1,14

Tabela 2 - Execução Orçamentária dos Programas por eixo

Em real

DESCRIÇÃO DO PROGRAMA	LOA + CRÉDITOS	Realizada - Janeiro a Abril			
		2014	% Realiz.	2013	% Variação
Eixo 2 - Competitividade					
1023 Desenvolvimento da Cafeicultura e Cacaicultura	230.000	-	-	-	#DIV/0!
1119 C & T E Cooperação para o Desenvolvimento	2.885.919	-	-	-	#DIV/0!
1218 Sistema Unificado de Atenção a Sanidade Agropecuária	5.227.734	394.299	7,54	306.630	28,59
1243 Defesa Contra Sinistro	22.832.037	926.252	4,06	805.311	15,02
1249 Desenvolvimento da Infraestrutura de Transporte	193.902.279	6.621.611	3,41	8.688.322	(23,79)
1263 Desenvolvimento do Turismo	1.051.262	1.650	0,16	1.627	1,39
1289 Programam de Desenvolvimento da Pecuária Leiteira do Estado de Rondônia _PROLEITE	8.325.900	6.860	0,08	3.560	92,70
2051 Rondônia Competitiva	10.158.462	150.315	1,48	3.174.868	(95,27)
2053 Cadeia Produtiva da Aquicultura e Pesca	5.208.589	16.545	0,32	2.560	546,29
2054 Fortalecimento de Cadeias Produtivas	107.182.521	25.091.205	23,41	23.838.903	5,25
2055 Programa de Verticalização da Produção Agroindustrial - Promove Rondônia	3.379.527	-	-	5.190	(100,00)
2056 Fiscalização e Acompanhamento de Obras Públicas	1.109.271	405.196	36,53	217.864	85,99
2057 Desenvolvimento da Infraestrutura Urbana	107.813.441	308.826	0,29	581.670	(46,91)
Total do Eixo	469.306.942	33.922.758	7,23	37.626.506	(9,84)
Eixo 3 - Desenvolvimento Inclusivo					
1002 Educação e Segurança no Trânsito	18.743.350	744.654	3,97	1.221.979	(39,06)
1093 Gestão da Política de Saúde	95.908.066	11.682.720	12,18	6.996.243	66,99

GOVERNO DO ESTADO DE RONDÔNIA
SECRETARIA DE ESTADO DO PLANEJAMENTO, ORÇAMENTO E GESTÃO - SEPOG

Tabela 2 - Execução Orçamentária dos Programas por eixo

Em real

DESCRIÇÃO DO PROGRAMA	LOA + CRÉDITOS	Realizada - Janeiro a Abril			
		2014	% Realiz.	2013	% Variação
Eixo 3 - Desenvolvimento Inclusivo					
1121 Programa de Cidadania, Superação à Pobreza e Extrema Pobreza	12.770.520	262.160	2,05	1.179.618	(77,78)
1122 Programa de Promoção e Garantia de Direitos Humanos	3.820.029	577.992	15,13	-	#DIV/0!
1129 Programa de Reforço ao Desenvolvimento Social e da Infraestrutura de Rondônia - PRODESIN	108.143.173	5.139.719	4,75	-	#DIV/0!
1211 Programa Habitar Bem	7.497.975	677.273	9,03	566.670	19,52
1215 Desenvolvimento Cultural	10.410.164	40.000	0,38	170.000	(76,47)
1216 Desenvolvimento do Desporto e Lazer	6.848.041	243.446	3,55	61.990	292,72
1240 Defesa dos Direitos da Criança e do Adolescente	4.064.100	-	-	-	#DIV/0!
1242 Humanização do Sistema Penitenciário e das Unidades de Internação	22.249.080	6.722.672	30,22	2.148.862	212,85
1243 Defesa Contra Sinistro	11.567.726	690.021	5,97	-	#DIV/0!
1269 Melhoria da Qualidade da Educação Básica	29.478.250	941.399	3,19	520.843	80,75
2019 Atendimento Sócioeducativo ao Adolescente em Conflito com a Lei	1.866.881	120.339	6,45	631.308	(80,94)
2020 Segurança e Cidadania	700.970.646	181.397.371	25,88	185.227.732	(2,07)
2023 Vigilância em Saúde	4.729.550	1.502.060	31,76	323.478	364,35
2032 Gestão e Manutenção da FHEMERON	9.906.023	876.474	8,85	830.681	5,51
2034 Gestão da Assistência Hospitalar e Ambulatorial	121.300.000	8.719.937	7,19	11.197.612	(22,13)
2035 Desenvolvimento das Atividades Específicas de Saúde	6.589.000	276.024	4,19	374.840	(26,36)

Tabela 2 - Execução Orçamentária dos Programas por eixo

Em real

DESCRIÇÃO DO PROGRAMA	LOA + CRÉDITOS	Realizada - Janeiro a Abril			
		2014	% Realiz.	2013	% Variação
Eixo 3 - Desenvolvimento Inclusivo					
2039 Desenvolvimento de Políticas de Prevenção as Drogas	400.000	73.805	18,45	59.043	25,00
2042 Fortalecimento da Gestão do Sistema Único de Assistência Social - SUAS	6.317.779	128.948	2,04	101.774	26,70
2049 Rondônia Acolhe	1.575.763	21.933	1,39	108.024	(79,70)
2050 Gestão do PAC e Obras de Saneamento	107.824.992	278.408	0,26	-	#DIV/0!
Total do Eixo	1.292.981.108	221.117.355	17,10	211.720.697	4,44
Eixo 4 - Gestão Territorial e Ambiental					
1232 Proteção Ambiental	7.693.000	2.260.454	29,38	2.437.329	(7,26)
2026 Rondônia Legal e Produtiva	3.152.082	78.785	2,50	91.840	(14,21)
Total do Eixo	10.845.082	2.339.239	21,57	2.529.169	(7,51)
Outros Poderes, MPE, TCE E DPE					
0000 Operações Especiais	36.509.306	10.223.026	28,00	12.589.006	(18,79)
1001 Defesa dos Interesses e Direitos dos Cidadãos	367.000	54.714	14,91	71.796	(23,79)
1020 Apoio Administrativo do Poder Legislativo	141.496.596	50.265.004	35,52	57.676.484	(12,85)
1027 Ação Parlamentar	8.159.000	197.746	2,42	54.660	261,77
1035 Gestão das Ações Institucionais de Controle Externo	1.550.000	13.577	0,88	114.368	(88,13)
1220 Gestão do Fundo de Desenvolvimento Institucional - FDI	354.000	93.913	26,53	21.852	329,76
1227 Escola do Legislativo	2.565.000	53.307	2,08	67.395	(20,90)
1264 Gestão das Ações de Tecnologia da Informação e Comunicação	2.010.000	125.804	6,26	189.071	(33,46)

Tabela 2 - Execução Orçamentária dos Programas por eixo

Em real

DESCRIÇÃO DO PROGRAMA	LOA + CRÉDITOS	Realizada - Janeiro a Abril				
		2014	% Realiz.	2013	% Variação	
Outros Poderes, MPE, TCE E DPE						
1265	Gestão das Atividades Administrativas do Tribunal de Contas	89.946.000	22.602.792	25,13	21.700.034	4,16
1266	Gestão das Ações de Capacitação e Aperfeiçoamento do Capital Humano do Tribunal de Contas	1.100.000	25.330	2,30	172.892	(85,35)
1280	Programa de Gestão e Manutenção do Ministério Público de Rondônia	169.515.142	45.042.986	26,57	44.894.899	0,33
2013	Modernização do Poder Legislativo	26.283.905	2.988.509	11,37	295.170	912,47
2043	Gestão Administrativa da Defensoria Pública	18.435.561	4.963.592	26,92	5.179.242	(4,16)
2044	Modernização da Defensoria Pública	1.490.000	11.270	0,76	650	1.633,85
2045	Assistência Jurídica, Multidisciplinar, Integral e Gratuita aos Necessitados	22.452.438	7.563.530	33,69	6.015.220	25,74
2046	Gestão do Fundo Especial da Defensoria Pública do Estado de Rondônia - FUNDEP	214.668	202.300	94,24	-	#DIV/0!
Total do Eixo		522.448.616	144.427.400	27,64	149.042.741	(3,10)
Total Geral		7.502.238.913	1.608.369.994	21,44	1.593.924.518	0,91

Fonte: Relatórios SIPLAG/SEPOG; SIAFEM, PPA-2014

Comparando ainda a despesa liquidada do 1º quadrimestre do Programas acima relacionados, com a despesa liquidada no mesmo período do exercício anterior, constata-se um leve crescimento de volume de recursos, em **0,91%**, embora se constate variações de execução entre os mesmos programas, ora para acima, ora para abaixo, o que poderá, no final, gerar desequilíbrio do próprio PPA 2012-2015, isto é, pode ocorrer risco que parte das metas não sejam cumpridas rigorosamente em conformidade com as políticas públicas previstas para exercício.

Vejamos a participação dos Programas por Eixo, em termo de volume de despesas liquidadas executadas no período em exame e comparar com o mesmo período do exercício de 2013:

Eixo 1 - Absorveu 23,17% (índice regular) da dotação atualizada e foi superior em 1,14%, em relação ao mesmo período do exercício de 2013;

Eixo 2 – Absorveu 7,23% (índice muito abaixo do esperado para o período) da dotação atualizada e foi inferior em 9,84%, em relação ao mesmo período do exercício anterior;

Eixo 3 – Absorveu 17,10% (índice abaixo do esperado para o período) da dotação atualizada e foi superior em 4,44%, em relação ao mesmo período do exercício anterior;

Eixo 4 – Absorveu 21,57% (índice regular) da dotação atualizada e inferior em 7,51%, em relação ao mesmo período do exercício anterior;

Eixo 5 – Absorveu 27,64% (índice considerado bom) da dotação atualizada e inferior em 3,10%, em relação ao mesmo período do exercício anterior;

Entre os 66 programas governamentais previstos nos respectivos Eixos, destacam-se os que executaram maiores volumes de recursos financeiros disponíveis (liquidados) no 1º quadrimestre, conforme detalhamento abaixo:

(1) – 1015 Gestão Administrativa do Poder Executivo, com **R\$ 648.285,950**, contra **R\$ 633.098.983**, do mesmo período de 2013, registrando um acréscimo de 2,40%;

(2) 0000 Operações Especiais, com **R\$ 343.443.803** (sendo R\$ **333.720.777** no Eixo I e R\$ 10.223.026, no Eixo V), contra **R\$ 369.729.634**, do mesmo período de 2013, com redução de 25,35% entre os dois períodos analisados;

(3) 2020 - Segurança e Cidadania, com **R\$ 181.397.371**, contra **R\$ 185.227.732**, registrado no mesmo período de 2013, com uma redução de 2,07%;

(4) 1278 – Apoio Administrativo do Poder Judiciário, com **R\$ 125.662.085**, contra **R\$ 114.840.551**, com acréscimo de 9,42%, em relação ao mesmo período de 2013;

(6) 1019 - Previdência Social Estatutária, com **R\$ 89.911.548**, contra **R\$ 78.048.505**, com acréscimo de 15,20%, registrado no mesmo período de 2013;

(7) 1020 – Apoio Administrativo do Poder Legislativo, com **R\$ 50.265.004**, contra **R\$ 57.676.484**, efetivado no mesmo período de 2013, representando uma redução de 12,85%;

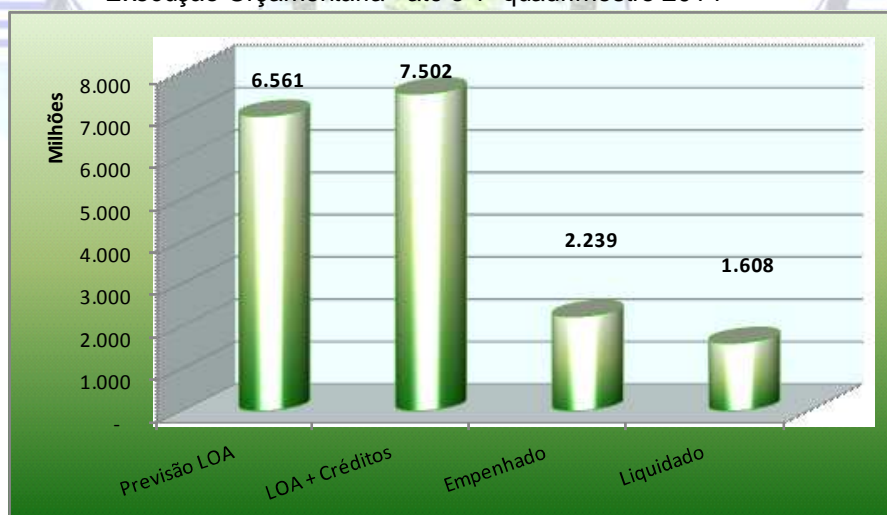
(8) 2054 – Fortalecimento de Cadeias Produtivas, com **R\$ 25.091.205**, contra **R\$ 23.838.903**, registrado no mesmo período de 2013, com acréscimo de 5,25%;

(9) 1265 – Apoio Administrativo do Poder Legislativo, com **R\$ 22.602.792**, contra **R\$ 21.700.034**, executado no mesmo período de 2013, com redução de 12,85%;

(10) 2045 – Assistência Jurídica, Multidisciplinar, Integral e Gratuita aos Necessitados, com **R\$ 7.563.530**, contra **R\$ 6.015.220**, registrando um acréscimo de 25,74%, em relação ao mesmo período de exercício anterior;

O gráfico a seguir representa a movimentação da execução orçamentária prevista, autorizada, empenhada e liquidada no período em exame.

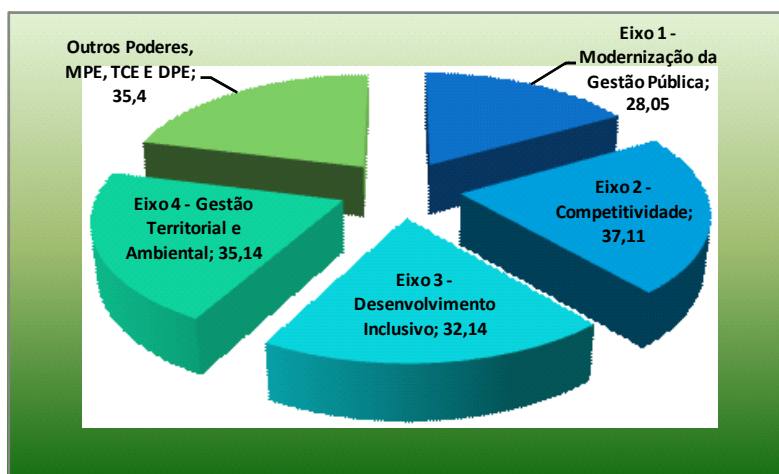
Execução Orçamentária - até o 1º quadrimestre 2014



Em resumo, pelo gráfico abaixo demonstra a execução da despesa empenhada por Eixo em relação a dotação autorizada e sua respectiva participação em termo de volume de recursos executados:

GOVERNO DO ESTADO DE RONDÔNIA
SECRETARIA DE ESTADO DO PLANEJAMENTO, ORÇAMENTO E GESTÃO - SEPOG

Demonstrativo da participação (%) dos valores da despesa empenhada por eixo em relação a Dotação Atualizada - até 1º quadrimestre de 2014



A Tabela 2.1 a seguir representa a movimentação da despesa liquidada no período do 1º quadrimestre por Unidade Orçamentária, as variações ocorridas, tendo como base as respectivas dotações atualizadas e o comparativo com o mesmo período de 2013.

Tabela 2.1 - Execução Orçamentária dos Programas por Unidade Orçamentária

Em real

UNIDADE ORÇAMENTÁRIA	LOA + CRÉDITOS	Realizada - Janeiro a Abril			
		2014	% Realiz.	2013	% Variação
010001 ASSEMBLEIA LEGISLATIVA	186.349.501	53.905.406	28,93	58.514.591	(7,88)
020001 TRIBUNAL DE CONTAS DO ESTADO DE RONDONIA	104.206.000	25.598.889	24,57	24.772.860	3,33
020011 FDI/FUNDO DE DESENV. INSTIT. DO TRIB. DE CONTAS	354.000	93.913	26,53	21.852	329,76
030001 TRIBUNAL DE JUSTICA DO ESTADO DE RONDONIA	656.926.032	132.039.963	20,10	126.797.674	4,13
030011 FUNDO DE APERF. DOS SERVICOS JUDICIARIOS	72.082.600	9.335.700	12,95	8.363.982	11,62
110003 PROCURADORIA GERAL DO ESTADO	27.639.870	7.912.095	28,63	7.343.091	7,75

GOVERNO DO ESTADO DE RONDÔNIA
SECRETARIA DE ESTADO DO PLANEJAMENTO, ORÇAMENTO E GESTÃO - SEPOG

Tabela 2.1 - Execução Orçamentária dos Programas por Unidade Orçamentária

Em real

UNIDADE ORÇAMENTÁRIA	LOA + CRÉDITOS	Realizada - Janeiro a Abril			
		2014	% Realiz.	2013	% Variação
110005 CONTROLADORIA GERAL DO ESTADO	8.100.100	2.225.494	27,47	1.968.183	13,07
110008 SUPERINTENDENCIA EST. DE COMPRAS E LICITACAO	6.920.127	1.551.268	22,42	1.847.342	(16,03)
110009 SUPERINTENDENCIA G.SUP,LOG.GAST.P.E SSENCIAIS	68.074.633	16.586.704	24,37	9.145.118	81,37
130001 SECRET. DE EST. DO PLANEJ. ORCAMENTO E GESTAO	238.513.176	4.475.072	1,88	3.657.261	22,36
130006 SUPERINT. EST. DE ADM. E RECURSOS HUMANOS	33.000.600	9.008.971	27,30	17.929.323	(49,75)
130011 FUNDO PREVIDENCIARIO DO IPERON	372.733.861	89.911.548	24,12	78.048.505	15,20
130012 FUNDO PREVIDENCIARIO CAPITALIZADO DO IPERON	77.933.350	-	-	-	#DIV/0!
130020 INST DE PREV DOS SERV PUB DO EST DE RONDONIA	31.689.821	3.443.338	10,87	6.119.930	(43,74)
130031 FUNDAÇÃO RO AMP D ACOES CIENTIF E TEC PESQ/RO	5.392.354	402.428	7,46	271.948	47,98
140001 SECRETARIA DE ESTADO DE FINANÇAS	179.173.672	43.129.394	24,07	43.070.181	0,14
140002 RECURSOS SOB A SUPERVISAO DA SEFIN	942.166.309	319.760.557	33,94	337.479.702	(5,25)
140011 FUNDO PARA INFRA-ESTRUT DE TRANSP E HABITACAO	155.557.563	5.705.770	3,67	4.023.596	41,81
140020 DEPART DE EST DE RODAGEM E TRANSP DO ESTADO	279.854.318	29.920.743	10,69	24.107.579	24,11
140021 DEPART DE OBRAS E SERVICOS PUBLICOS DO ESTADO	47.638.051	5.895.064	12,37	7.342.172	(19,71)

GOVERNO DO ESTADO DE RONDÔNIA
SECRETARIA DE ESTADO DO PLANEJAMENTO, ORÇAMENTO E GESTÃO - SEPOG

Tabela 2.1 - Execução Orçamentária dos Programas por Unidade Orçamentária

Em real

UNIDADE ORÇAMENTÁRIA	LOA + CRÉDITOS	Realizada - Janeiro a Abril			
		2014	% Realiz.	2013	% Variação
SECRETARIA DE EST					
150001 DA SEG DEFESA E CIDADANIA	698.244.180	185.512.243	26,57	191.636.248	(3,20)
150003 POLICIA CIVIL	10.502.718	1.325.077	12,62		
150004 CORPO DE BOMBEIRO MILITAR	11.567.726	690.021	5,97		
150005 POLICIA MILITAR	16.750.196	2.356.828	14,07		
FUNDO ESPECIAL					
150011 REEQUIPAMENTO POLICIAL	2.280.273	5	0,00	11	(50,00)
FUNDO ESPECIAL DO					
150014 CORPO DE BOMBEIRO - MILITAR	22.832.037	926.252	4,06	805.311	15,02
FUNDO ESP. MODER. E REAPAR. DA					
150015 POLICIA MILITAR	512.487	-	-	36.788	(100,00)
DEPARTAMENTO					
150020 ESTADUAL DE TRANSITO	163.626.999	31.680.463	19,36	27.296.548	16,06
SECRETARIA DE					
160001 ESTADO DA EDUCACAO	1.031.128.231	257.968.347	25,02	265.001.357	(2,65)
SUPERINT. EST. DO					
160004 ESP., DA CULT. E DO LAZER	22.716.606	1.383.031	6,09	1.511.332	(8,49)
INSTITUTO ESTADUAL					
160011 DE EDUCACAO RURAL ABAITARA	1.564.998	5.380	0,34		
HOSPITAL DE BASE					
170002 DOUTOR ARY PINHEIRO	14.000.000	-	-		
HOSPITAL REGIONAL					
170003 DE CACOAL	7.300.000	-	-		
SUPERINTENDENCIA					
170007 ESTADUAL DE PROMOCAO DA PAZ	6.498.526	694.150	10,68	1.122.532	(38,16)
FUNDO ESTADUAL DE SAUDE					
170012	738.123.854	160.951.394	21,81	148.604.667	8,31

GOVERNO DO ESTADO DE RONDÔNIA
SECRETARIA DE ESTADO DO PLANEJAMENTO, ORÇAMENTO E GESTÃO - SEPOG

Tabela 2.1 - Execução Orçamentária dos Programas por Unidade Orçamentária

Em real

UNIDADE ORÇAMENTÁRIA	LOA + CRÉDITOS	Realizada - Janeiro a Abril			
		2014	% Realiz.	2013	% Variação
170032 FUNDAÇÃO DE HEMAT. E HEMOTER. EST. RONDONIA	35.939.676	8.290.247	23,07	7.309.115	13,42
170033 CENTRO EDUCACAO TEC PROFIS. DA AREA DE SAUDE	2.795.537	632.643	22,63	489.273	29,30
170034 AGENCIA ESTADUAL DE VIGILANCIA EM SAUDE	19.264.175	5.658.065	29,37	4.034.045	40,26
180001 SECRETARIA DE ESTADO DO DESENVOLV AMBIENTAL	28.125.689	7.181.565	25,53	6.951.497	3,31
180011 FUNDO ESPECIAL DE PROTECAO AMBIENTAL	7.693.000	2.260.454	29,38	2.437.329	(7,26)
190001 SEC. DE EST. DA AGRIC. PEC. DES. E REG. FUND.	157.795.236	31.313.369	19,84	34.693.726	(9,74)
190004 SUPERINTENDENCIA ESTADUAL DE TURISMO	1.051.262	1.650	0,16	24.481	(93,26)
190011 FUNDO DE APOIO A CULTURA DO CAFE EM RONDONIA	230.000	-	-	-	#DIV/0!
190013 FUNDO DE INVEST. E DESENV. INDUSTRIAL RO	7.300.000	87.308	1,20	96.453	(9,48)
190014 FUNDO ESTADUAL DE SANIDADE ANIMAL	2.909.734	-	-	-	#DIV/0!
190017 FUNDO DE INV. AP. PROG. DES. PECUARIA LEITERA	8.325.900	6.860	0,08	3.560	92,70
190019 FUNDO ESPECIAL DE REGUL. FUNDIARIA URBANA	1.000.000	-	-	-	-
190021 INSTITUTO DE PESOS E MEDIDAS	3.846.363	621.557	16,16	756.252	(17,81)
190022 JUNTA COMERCIAL DO ESTADO DE RONDONIA	7.160.112	1.810.821	25,29	3.367.395	(46,22)

GOVERNO DO ESTADO DE RONDÔNIA
SECRETARIA DE ESTADO DO PLANEJAMENTO, ORÇAMENTO E GESTÃO - SEPOG

Tabela 2.1 - Execução Orçamentária dos Programas por Unidade Orçamentária

Em real

UNIDADE ORÇAMENTÁRIA	LOA + CRÉDITOS	Realizada - Janeiro a Abril			
		2014	% Realiz.	2013	% Variação
190023 AG. DE DEF. SANIT. AGROSILVOPAST. DO ESTADO	63.614.450	17.168.140	26,99	16.024.477	7,14
210001 SECRETARIA DE ESTADO DE JUSTICA	221.844.407	56.255.339	25,36	49671377	13,26
210011 FUNDO PENITENCIARIO	2.295.060	326.418	14,22	476.747	(31,53)
210014 FUNDO EST. PREV. FISC. E REP. DE ENTORPECENTE	400.000	73.805	18,45	59.043	25,00
230001 SECRETARIA DE ESTADO DE ASSISTNCIA SOCIAL	56.707.132	4.297.726	7,58	4.854.852	(11,48)
230012 FUNDO ESTADUAL DE ASSISTENCIA SOCIAL	6.317.779	128.948	2,04	101.774	26,70
230013 FUNDO EST. DOS DIR. DA CRIANCA E ADOLESCENTE	4.064.100	-	-	-	#DIV/0!
260001 SECRETARIA DE ESTADO DE ASSUNTOS ESTRATEGICOS	390.065.419	3.030.381	0,78	-	#DIV/0!
290001 MINISTERIO PUBLICO DO ESTADO DE RONDONIA	187.546.448	51.973.309	27,71	54.230.547	(4,16)
290012 FUNDO DE DESENV. INSTITUCIONAL DO MP/RO	1.300.000	115.192	8,86	227.061	(49,27)
300001 DEFENSORIA PUBLICA DO ESTADO DE RONDONIA	42.477.999	12.538.392	29,52	11.275.828	11,20
300011 FUNDO ESPECIAL DEF. PUB. ESTADO RONDONIA	214.668	202.300	94,24	-	#DIV/0!
Total	7.502.238.913	1.608.369.994	21,44	1.593.924.518	0,91

Fonte: Relatórios SIPLAG/SEPOG; SIAFEM, PPA-2014

Nota-se ainda que, pelos índices de execução no período, algumas Unidades têm suas metas financeiras muito abaixo do esperado para o período; outras, com boa execução e até com excelente índice de execução (p. ex. a Unidade 14.0002 – Recursos Sob a Supervisão da SEFIN - com 33,54% de despesa liquidada).

No geral, os programas foram executados (liquidados) apenas 21,44%, no período sob exame, visto que o índice ideal seria aproximadamente, 33,33%, o que provoca a necessidade de buscar os meios para corrigir as causas de programas considerados “não executados” ou “de execução parcial”, com justificativa, principalmente, as Unidades com índice “muito abaixo”, como retrata o quadro acima.

Comparando ainda os valores previstos na LOA/2014, com os valores atualizados até 30/04/2014, observa-se que alguns programas mantiveram um acréscimo ou redução, com resultado de **7,55%**, em relação à dotação inicial, conforme a tabela 3 abaixo, demonstrando a constante movimentação por meio de créditos adicionais orçamentários.

Tabela 3 - Incremento de Recursos nos Programas (LOA + Créditos) por Eixo

Em real

DESCRIÇÃO DO PROGRAMA	PREVISÃO LOA	INCREMENTO (+/-)	DOTAÇÃO ATUALIZADA	% Exec.
Eixo 1 - Modernização da Gestão Pública				
0000 Operações Especiais	1.057.066.712	142.463.129	1.199.529.841	13,48
1015 Gestão Administrativa do Poder Executivo	2.524.729.130	4.459.611	2.529.188.741	0,18
1019 Previdência Social Estatutária	450.667.211	-	450.667.211	-
1128 Programa Integrado de Desenvolvimento e Inclusão Socioeconômica - PIDISE	146.457.680	233.540.216	379.997.896	159,46
1203 Adequação da Infraestrutura Física e Tecnológica	22.609.200	(1.957.599)	20.651.601	(8,66)
1210 Representação Judicial e Consultoria do Estado de Rondônia	300.000	-	300.000	-
1221 Incremento da Receita Estadual e Modernização Fiscal	8.306.120	-	8.306.120	-
1277 Modernização da Gestão Pública	67.293.806	3.269.580	70.563.386	4,86
1278 Apoio Administrativo do Poder Judiciário	442.297.200	862.600	443.159.800	0,20
2015 Gestão do Planejamento Estadual	118.678.196	(24.115.340)	94.562.856	(20,32)
2041 Gestão Integrada de Políticas Públicas	780.000	(143.333)	636.667	(18,38)
2052 Qualifica Cidadão	1.591.937	(332.588)	1.259.349	(20,89)

GOVERNO DO ESTADO DE RONDÔNIA
SECRETARIA DE ESTADO DO PLANEJAMENTO, ORÇAMENTO E GESTÃO - SEPOG

Tabela 3 - Incremento de Recursos nos Programas (LOA + Créditos) por Eixo

Em real

DESCRIÇÃO DO PROGRAMA	PREVISÃO LOA	INCREMENTO (+ / -)	DOTAÇÃO ATUALIZADA	% Exec.
Eixo 1 - Modernização da Gestão Pública				
2058 Eficiência Operacional	1.992.400	41.570	2.033.970	2,09
2059 Justiça ao Alcance de Todos	843.800	645.400	1.489.200	76,49
2060 Comportamento Organizacional	3.902.500	408.029	4.310.529	10,46
Total do Eixo	4.847.515.892	359.141.274	5.206.657.166	7,41
Eixo 2 - Competitividade				
1023 Desenvolvimento da Cafeicultura e Cacaicultura	230.000	-	230.000	-
1119 C & T E Cooperação para o Desenvolvimento	2.885.919	-	2.885.919	-
1218 Sistema Unificado de Atenção a Sanidade Agropecuária	5.227.734	-	5.227.734	-
1243 Defesa Contra Sinistro	12.019.994	10.812.043	22.832.037	89,95
1249 Desenvolvimento da Infraestrutura de Transporte	184.204.779	9.697.500	193.902.279	5,26
1263 Desenvolvimento do Turismo	1.051.262	-	1.051.262	-
1289 Programam de Desenvolvimento da Pecuária Leiteira do Estado de Rondônia _PROLEITE	8.325.900	-	8.325.900	-
2051 Rondônia Competitiva	9.174.862	983.600	10.158.462	10,72
2053 Cadeia Produtiva da Aquicultura e Pesca	4.458.589	750.000	5.208.589	16,82
2054 Fortalecimento de Cadeias Produtivas	102.925.046	4.257.475	107.182.521	4,14
2055 Programa de Verticalização da Produção Agroindustrial - Promove Rondônia	3.851.527	(472.000)	3.379.527	(12,25)
2056 Fiscalização e Acompanhamento de Obras Públicas	747.000	362.271	1.109.271	48,50
2057 Desenvolvimento da Infraestrutura Urbana	5.696.210	102.117.231	107.813.441	1.792,72
Total do Eixo	340.798.822	128.508.120	469.306.942	37,71
Eixo 3 - Desenvolvimento Inclusivo				
1002 Educação e Segurança no Trânsito	19.499.470	(756.120)	18.743.350	(3,88)
1093 Gestão da Política de Saúde	98.961.725	(3.053.659)	95.908.066	(3,09)
1121 Programa de Cidadania, Superação à Pobreza e Extrema Pobreza	12.831.947	(61.427)	12.770.520	(0,48)
1122 Programa de Promoção e Garantia de Direitos Humanos	2.082.191	1.737.838	3.820.029	83,46

GOVERNO DO ESTADO DE RONDÔNIA
SECRETARIA DE ESTADO DO PLANEJAMENTO, ORÇAMENTO E GESTÃO - SEPOG

Tabela 3 - Incremento de Recursos nos Programas (LOA + Créditos) por Eixo

Em real

DESCRIÇÃO DO PROGRAMA	PREVISÃO LOA	INCREMENTO (+/-)	DOTAÇÃO ATUALIZADA	% Exec.
Eixo 3 - Desenvolvimento Inclusivo				
1129 Programa de Reforço ao Desenvolvimento Social e da Infraestrutura de Rondônia - PRODESIN	113.143.173	(5.000.000)	108.143.173	(4,42)
1211 Programa Habitar Bem	4.788.024	2.709.951	7.497.975	56,60
1215 Desenvolvimento Cultural	5.630.164	4.780.000	10.410.164	84,90
1216 Desenvolvimento do Desporto e Lazer	5.879.263	968.778	6.848.041	16,48
1240 Defesa dos Direitos da Criança e do Adolescente	4.064.100	-	4.064.100	-
1242 Humanização do Sistema Penitenciário e das Unidades de Internação	15.178.942	7.070.138	22.249.080	46,58
1243 Defesa Contra Sinistro	4.852.479	6.715.247	11.567.726	138,39
1269 Melhoria da Qualidade da Educação Básica	27.943.252	1.534.998	29.478.250	5,49
2019 Atendimento Sócioeducativo ao Adolescente em Conflito com a Lei	1.786.881	80.000	1.866.881	4,48
2020 Segurança e Cidadania	681.269.545	19.701.101	700.970.646	2,89
2023 Vigilância em Saúde	4.729.550	-	4.729.550	-
2032 Gestão e Manutenção da FHEMERON	9.906.023	-	9.906.023	-
2034 Gestão da Assistência Hospitalar e Ambulatorial	121.900.000	(600.000)	121.300.000	(0,49)
2035 Desenvolvimento das Atividades Específicas de Saúde	7.000.000	(411.000)	6.589.000	(5,87)
2039 Desenvolvimento de Políticas de Prevenção as Drogas	400.000	-	400.000	-
2042 Fortalecimento da Gestão do Sistema Único de Assistência Social - SUAS	6.317.779	-	6.317.779	-
2049 Rondônia Acolhe	1.575.763	-	1.575.763	-
2050 Gestão do PAC e Obras de Saneamento	107.824.992	-	107.824.992	-
Total do Eixo	1.257.565.263	35.415.845	1.292.981.108	2,82
Eixo 4 - Gestão Territorial e Ambiental				
1232 Proteção Ambiental	7.693.000	-	7.693.000	-
2026 Rondônia Legal e Produtiva	2.528.482	623.600	3.152.082	24,66
Total do Eixo	10.221.482	623.600	10.845.082	6,10

GOVERNO DO ESTADO DE RONDÔNIA
SECRETARIA DE ESTADO DO PLANEJAMENTO, ORÇAMENTO E GESTÃO - SEPOG

Tabela 3 - Incremento de Recursos nos Programas (LOA + Créditos) por Eixo

Em real

DESCRIÇÃO DO PROGRAMA	PREVISÃO LOA	INCREMENTO (+ / -)	DOTAÇÃO ATUALIZADA	% Exec.
Outros Poderes, MPE, TCE E DPE				
0000 Operações Especiais	36.529.306	(20.000)	36.509.306	(0,05)
1001 Defesa dos Interesses e Direitos dos Cidadãos	367.000	-	367.000	-
1020 Apoio Administrativo do Poder Legisla	141.496.596	-	141.496.596	-
1027 Ação Parlamentar	9.725.000	(1.566.000)	8.159.000	(16,10)
1035 Gestão das Ações Institucionais de Controle Externo	1.550.000	-	1.550.000	-
1220 Gestão do Fundo de Desenvolvimento Institucional - FDI	354.000	-	354.000	-
1227 Escola do Legislativo	2.565.000	-	2.565.000	-
1264 Gestão das Ações de Tecnologia da Informação e Comunicação	2.010.000	-	2.010.000	-
1265 Gestão das Atividades Administrativas do Tribunal de Contas	89.946.000	-	89.946.000	-
1266 Gestão das Ações de Capacitação e Aperfeiçoamento do Capital Humano do Tribunal de Contas	1.100.000	-	1.100.000	-
1280 Programa de Gestão e Manutenção do Ministério Público de Rondônia	169.495.142	20.000	169.515.142	0,01
2013 Modernização do Poder Legislativo	24.717.905	1.566.000	26.283.905	6,34
2043 Gestão Administrativa da Defensoria Pública	18.164.809	270.752	18.435.561	1,49
2044 Modernização da Defensoria Pública	1.490.000	-	1.490.000	-
2045 Assistência Jurídica, Multidisciplinar, Integral e Gratuita aos Necessitados	19.472.438	2.980.000	22.452.438	15,30
2046 Gestão do Fundo Especial da Defensoria Pública do Estado de Rondônia - FUNDEP	214.668	-	214.668	-
Total do Eixo	519.197.864	3.250.752	522.448.616	0,63
Total Geral	6.975.299.323	526.939.590	7.502.238.913	7,55

Fonte: Relatórios SIPLAG/SEPOG; SIAFEM, PPA-2014

8. - Das Restrições ao Desempenho dos Programas e Ações

As restrições geradas na execução da dotação orçamentárias nos Poderes e Órgãos do Estado são fatores negativos que impedem ou retardam os

programas e ações governamentais caso não forem gerenciáveis pelos gestores nos limites de suas competências, a fim de corrigirem a contento as possíveis falhas

O módulo de monitoramento dos Programas e Ações Governamentais permite que os atores responsáveis pela execução e gerenciamento dos programa/ações realizem inserção de restrições no sistema visando, sobretudo, registrar e informar os fatores diversos sobre as dificuldades que geram impactos negativos à execução e controle dos programas/ações, assim como interagir com estes na busca de soluções.

O quadro seguinte visualiza as restrições possíveis, no total de 12, quando na execução dos programas e ações pelos gestores.



As Restrições identificadas na fase de execução dos programas e suas ações (projetos/atividades) demonstram o nível de desempenho em que se encontra a execução de políticas governamentais previstas no PPA/LOA. Pela tabela 4 a seguir, mesmo que tenha redução de quantitativo de 157 restrições, contra 252 registrados no Sistema SIPLAG no mesmo período de 2013, se faz necessário que sejam adotados meios pelas autoridades gestoras, visando reduzir o máximo possível de restrições, ainda persistentes nas respectivas Unidades Gestoras, evitando assim danos às políticas públicas do Governo e a própria Administração.

Tabela 4 - Restrições Registradas no SIPLAG

Tipo de Restrição	1º Quadrimestre		Variação %
	2014	2013	
Administrativa	66	74	-10,8
Ambiental	3	0	#DIV/0!
Auditoria	1	1	0,0
Financeira	22	43	-48,8
Gerencial	1	7	-85,7
Institucional	2	5	-60,0
Judiciais	2	2	0,0
Licitatórias	7	28	-75,0
Orçamentárias	21	65	-67,7
Política	4	12	-66,7
Tecnológicas	1	2	-50,0
Outras	27	13	107,7
Total das Restrições:	157	252	-37,7

Fonte: Relatórios SIPLAG/Monitoramento

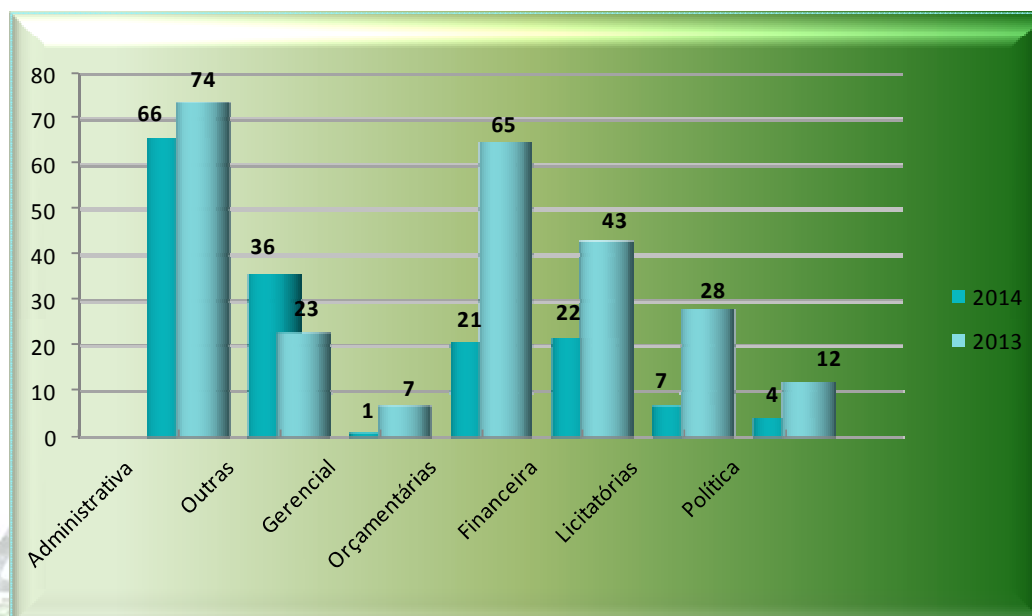
Vejamos as restrições ocorridas no I quadrimestre de 2014 que mais se destacaram, em relação ao mesmo período de 2013:

Administrativa, com 66 ocorrências, contra 74; **Financeira**, com 22 ocorrências, contra 43 registradas; **Orçamentária**, com 21 ocorrências, contra 28 registradas; Licitatórias: com 07, contra 28 registradas e **Outras**, com 27, contra 13, ocorridas no exercício anterior

Estas restrições destacadas tendem impugnar a execução dos programas e/ou ações, prejudicando de forma direta o acompanhamento pelo sistema SIPLAG no 1º Quadrimestre de 2014, demonstrando que as questões e procedimentos de ordem burocrática relativos à tramitação de documentos, desempenho operacional, recursos humanos e capacitação insuficiência da equipe executora ou gestora, de forma geral, elaboração/assinatura de contratos, entre outros que, no final, podem comprometer a celeridade e o bom desempenho das ações e programas, resultando assim emperramento ao desenvolvimento técnico/administrativo/operacional do Estado.

O gráfico a seguir visualiza a situação de cada restrição no 1º quadrimestre de 2014:

Comparativo de Restrições – 1º quadrimestre



9. - Da Execução Física e Financeira dos Programas e Ações

As informações relativas à execução das metas físicas são provenientes do Módulo de Monitoramento - SIPLAG e a sua disponibilidade estar condicionada à alimentação do referido Módulo pelos Agentes responsáveis pela execução das ações (projetos/atividades) integrantes do Comitê Gestor das Unidades Setoriais. A meta financeira realizada decorre do processo de execução orçamentária do programa de trabalho e é migrada automaticamente da base de dados do sistema SIAFEM para o Módulo de Monitoramento/SIPLAG e diz respeito ao acompanhamento da despesa, o que corresponde ao estágio de execução (liquidação) no qual é verificado o direito adquirido pelo credor tendo como base os títulos e documentos comprobatórios do respectivo crédito.

Os dados constantes no Anexo I a seguir trazem demonstrativo acumulado da execução das ações referente ao 1º quadrimestre de 2014 no que diz respeito ao desempenho da meta física e financeira, permitindo comparar em termos


percentuais (%) a proporção de realização das metas físicas com a execução financeira.

10. - Conclusão

O Relatório de Monitoramento dos Programas e Ações Governamentais registram a movimentação orçamentária e financeira, relativa no período do 1º quadrimestre de 2014, a situação de cada unidade orçamentária e seus programas e ações com as metas físicas. Os dados registram ainda os atos praticados pelos Gestores Públicos para execução das metas estabelecidas, em conformidade com os objetivos do PPA e refletem, com responsabilidade, o controle efetivo do Governo, embora se registre quantitativo significativo de restrições, no total de **157**, refletindo diretamente em alguns programas dos 66 existentes, com desempenho abaixo de **13,2%** da dotação autorizada, contrariando, no final, às políticas públicas do Governo.

Embora o resultado médio de desempenho obtido seja considerado “Situação Regular”, de forma geral, a SEPOG vem buscando com responsabilidade os instrumentos e práticas de boa gestão pública junto aos Gestores e Gerentes de programas de cada Unidade envolvida, por meio de reuniões, palestras e acompanhamento, visando solucionar as “causas” com a convicção absoluta que as ações sejam executadas com eficácia necessária em benefício da população e, conseqüentemente, implantar, em conjunto com as demais unidades, a melhoria de qualidade dos serviços prestados pelo Estado, conforme determinação expressa do Governo do Estado que tem exigido com rigor o cumprimento das metas estabelecidas no PPA e LOA, com transparência e regularidade que a lei exige.

Conclui-se que as falhas de execução ainda existentes nos programas e ações, sejam de natureza orçamentária, financeira ou física, serão reavaliadas no 2º quadrimestre por todos os agentes envolvidos (Comitês, Gerentes de programas), em especial, os Gestores, evitando assim que as metas de políticas de Governo sejam consideradas de baixo desenvolvimento pelos Órgãos de Fiscalização ou que venham acarretar prejuízo à gestão governamental.





GOVERNO DO ESTADO DE RONDÔNIA
Secretaria de Estado do Planejamento, Orçamento e Gestão - SEPOG
Sistema de Planejamento Governamental (SIPLAG)

Monitoramento Quadrimestral e Avaliação do Plano Plurianual (PPA, 2012 - 2015), Ano 2014
Demonstrativo dos Resultados do Monitoramento do 1º Quadrimestre

U.O.: 01.001 - ASSEMBLEIA LEGISLATIVA

Programa: 0000 OPERAÇÕES ESPECIAIS

I - DADOS FÍSICO E FINANCEIRO

Realização da meta física, orçamentária e financeira das ações dos programas do Plano Plurianual

Descrição	Unidade de Medida	LOA + Créditos (a)	Realizado		(Em R\$) % c/a
			no quadrimestre (b)	até quadrimestre (c)	
28.843.0097-REALIZAR PAGAMENTO DA DÍVIDA FUNDADA COM IPERON		R\$ 5.392.000,00	0,00	0,00	-
01.122.0140-REALIZAR PAGAMENTOS DE PENSIONISTAS		R\$ 1.641.000,00	400.840,00	400.840,00	24,43
28.846.0213-REALIZAR PAGAMENTOS DE SENTENÇAS JUDICIAIS		R\$ 812.000,00	0,00	0,00	-
TOTAL PROGRAMA:		7.845.000,00	400.840,00	400.840,00	5,11

Fonte: Relatório SIPLAG/SEPOG-SIAFEM PPA - 2014

Programa: 1020 APOIO ADMINISTRATIVO DO PODER LEGISLATIVO

I - DADOS FÍSICO E FINANCEIRO

Realização da meta física, orçamentária e financeira das ações dos programas do Plano Plurianual

Descrição	Unidade de Medida	LOA + Créditos (a)	Realizado		(Em R\$) % c/a
			no quadrimestre (b)	até quadrimestre (c)	
01.122.2062-MANTER A ADMINISTRAÇÃO DA UNIDADE					
Programação da administração da unidade mantida.					
	R\$	23.166.500,00	5.993.931,23	5.993.931,23	25,87
	Porcentagem	100,00	26,50	26,50	26,50
01.122.2063-ASSEGURAR A REMUNERAÇÃO PESSOAL CIVIL ATIVO E ENCARGOS SOCIAIS					
Pagamento de Vencimento e Vantagens Fixas - Pessoal Civil, Obrigações Patronais, Outras Despesas Variáveis - Pessoal Civil, Salário Família e Indenizações Trabalhistas					
	R\$	84.631.796,00	34.177.080,29	34.177.080,29	40,38
	Unidade	100,00	40,38	40,38	40,38
01.301.2067-ASSEGURAR A ASSISTÊNCIA MÉDICA-ODONTOLÓGICA					
Programação de assistência médica-odontológica assegurada.					
	R\$	3.954.300,00	542.866,47	542.866,47	13,73
	Porcentagem	100,00	14,46	14,46	14,46
01.306.2519-ATENDER A SERVIDORES COM AUXÍLIO ALIMENTAÇÃO					
Restrição: Orçamentária					
Programação de auxílio alimentação atendido.					
	R\$	13.850.000,00	1.634.858,04	1.634.858,04	11,80
	Porcentagem	100,00	11,80	11,80	11,80



GOVERNO DO ESTADO DE RONDÔNIA
Secretaria de Estado do Planejamento, Orçamento e Gestão - SEPOG
Sistema de Planejamento Governamental (SIPLAG)

Monitoramento Quadrimestral e Avaliação do Plano Plurianual (PPA, 2012 - 2015), Ano 2014
Demonstrativo dos Resultados do Monitoramento do 1º Quadrimestre

01.122.2563-CONCEDER AUXÍLIO TRANSPORTE E SAÚDE AOS SERVIDORES E PARLAMENTARES

Programação de Auxílios-Transporte e Saúde aos servidores e parlamentares concedidos.

R\$	14.800.000,00	7.632.367,79	7.632.367,79	51,57
Porcentagem	100,00	51,57	51,57	51,57

01.122.2641-CONCEDER BENEFÍCIOS ASSISTENCIAIS

Programação de benefícios assistenciais concedidos.

R\$	50.000,00	0,00	0,00	-
Porcentagem	100,00			-

01.122.2958-CONCEDER AUXÍLIO MORADIA

Programação de auxílio moradia concedido.

R\$	1.044.000,00	283.900,00	283.900,00	27,19
Porcentagem	100,00	27,19	27,19	27,19

TOTAL PROGRAMA: 141.496.596,00 50.265.003,82 50.265.003,82 35,52

Fonte: Relatório SIPLAG/SEPOG-SIAFEM PPA - 2014

II - RESTOS A PAGAR

Realização das metas físicas e financeiras das ações dos programas do plano purianual

(em R\$)

Descrição	Unidade de Medida	Meta Física Realizada		Despesa Liquidada	
		No Quadrimestre	Até o Quadrimestre	No Quadrimestre	Até o Quadrimestre

01.122.2062-MANTER A ADMINISTRAÇÃO DA UNIDADE

Programação da administração da unidade mantida.

Porcentagem	0,00	0,00	1.968.826,57	1.968.826,57
-------------	------	------	--------------	--------------

01.122.2563-CONCEDER AUXÍLIO TRANSPORTE E SAÚDE AOS SERVIDORES E PARLAMENTARES

Programação de Auxílios-Transporte e Saúde aos servidores e parlamentares concedidos.

Porcentagem	0,00	0,00	2.050,00	2.050,00
-------------	------	------	----------	----------

TOTAL: 1.970.876,57 1.970.876,57

Programa: 1027 AÇÃO PARLAMENTAR.

I - DADOS FÍSICO E FINANCEIRO

Realização da meta física, orçamentária e financeira das ações dos programas do Plano Plurianual

Descrição	Unidade de Medida	LOA + Créditos (a)	Realizado		(Em R\$) % c/a
			no quadrimestre (b)	até quadrimestre (c)	

01.031.2664-IMPLEMENTAR E MANTER A RADIO-TV LEGISLATIVA

Divulgação das atividades da Assembléia Legislativa do Estado de Rondônia, da cultura e promoção da educação

R\$	100.000,00	0,00	0,00	-
Unidade	2,00			-

01.031.2665-EXECUTAR AÇÕES DE COMUNICAÇÕES

Ações Executadas

R\$	7.634.000,00	197.745,92	197.745,92	2,59
Porcentagem	25,00	2,59	2,59	10,36



GOVERNO DO ESTADO DE RONDÔNIA
Secretaria de Estado do Planejamento, Orçamento e Gestão - SEPOG
Sistema de Planejamento Governamental (SIPLAG)

Monitoramento Quadrimestral e Avaliação do Plano Plurianual (PPA, 2012 - 2015), Ano 2014
Demonstrativo dos Resultados do Monitoramento do 1º Quadrimestre

01.031.2666-REALIZAR ASSEMBLÉIA ITINERANTE

Sessões Itinerantes Realizadas

R\$	425.000,00	0,00	0,00	-
Unidade	9,00			-
TOTAL PROGRAMA:	8.159.000,00	197.745,92	197.745,92	2,42

Fonte: Relatório SIPLAG/SEPOG-SIAFEM PPA - 2014

II - RESTOS A PAGAR

Realização das metas físicas e financeiras das ações dos programas do plano purianual (em R\$)

Descrição	Unidade de Medida	Meta Física Realizada		Despesa Liquidada	
		No Quadrimestre	Até o Quadrimestre	No Quadrimestre	Até o Quadrimestre
01.031.2665-EXECUTAR AÇÕES DE COMUNICAÇÕES					
Ações Executadas	Porcentagem	0,00	0,00	2.136.646,09	2.136.646,09
TOTAL:				2.136.646,09	2.136.646,09
Programa: 1227 ESCOLA DO LEGISLATIVO					

I - DADOS FÍSICO E FINANCEIRO

Realização da meta física, orçamentária e financeira das ações dos programas do Plano Plurianual

Descrição	Unidade de Medida	LOA + Créditos (a)	Realizado		(Em R\$) % c/a
			no quadrimestre (b)	até quadrimestre (c)	
01.128.2065-REALIZAR CAPACITAÇÃO DE AGENTES POLÍTICOS, SERVIDORES E COMUNIDADES					
Capacitação Realizada	R\$	120.000,00	0,00	0,00	-
	Porcentagem	25,00			-
01.122.2667-IMPLEMENTAR E MANTER A ESCOLA DO LEGISLATIVO					
Escola do Legislativo implementada e mantida	R\$	2.445.000,00	53.307,31	53.307,31	2,18
	Unidade	1,00	2,61	2,61	261,00
TOTAL PROGRAMA:		2.565.000,00	53.307,31	53.307,31	2,08

Fonte: Relatório SIPLAG/SEPOG-SIAFEM PPA - 2014

II - RESTOS A PAGAR

Realização das metas físicas e financeiras das ações dos programas do plano purianual (em R\$)

Descrição	Unidade de Medida	Meta Física Realizada		Despesa Liquidada	
		No Quadrimestre	Até o Quadrimestre	No Quadrimestre	Até o Quadrimestre
01.122.2667-IMPLEMENTAR E MANTER A ESCOLA DO LEGISLATIVO					
Escola do Legislativo implementada e mantida	Unidade	0,00	0,00	2.000,00	2.000,00
TOTAL:				2.000,00	2.000,00



GOVERNO DO ESTADO DE RONDÔNIA
Secretaria de Estado do Planejamento, Orçamento e Gestão - SEPOG
Sistema de Planejamento Governamental (SIPLAG)

Monitoramento Quadrimestral e Avaliação do Plano Plurianual (PPA, 2012 - 2015), Ano 2014
Demonstrativo dos Resultados do Monitoramento do 1º Quadrimestre

Programa: 2013 MODERNIZAÇÃO DO PODER LEGISLATIVO

I - DADOS FÍSICO E FINANCEIRO

Realização da meta física, orçamentária e financeira das ações dos programas do Plano Plurianual

Descrição	Unidade de Medida	LOA + Créditos (a)	Realizado		(Em R\$) % c/a
			no quadrimestre (b)	até quadrimestre (c)	
01.126.1050-FORTALECER A ESTRUTURA DE EQUIPAMENTOS NA TECNOLOGIA DA INFORMAÇÃO					
Equipamentos Necessarios para inserção na Tecnologia da Informação					
	R\$	1.475.000,00	0,00	0,00	-
	Porcentagem	10,00	0,00	0,00	-
01.122.1052-MODERNIZAR A ESTRUTURA ADMINISTRATIVA					
Estrutura Modernizada					
	R\$	2.746.000,00	303.282,96	303.282,96	11,04
	Porcentagem	10,00	13,50	13,50	135,00
04.122.1155-IMPLANTAR E MANTER O PROGRAMA DE QUALIDADE					
Programa Implantado					
	R\$	450.000,00	0,00	0,00	-
	Porcentagem	10,00			-
02.126.1156-FORTALECER A ESTRUTURA DE DADOS E INFORMAÇÃO					
Estrutura de Dados e Informação Implantada					
	R\$	750.000,00	141.899,30	141.899,30	18,92
	Porcentagem	10,00	20,27	20,27	202,70
01.122.1204-CONSTRUIR O PRÉDIO DA ASSEMBLÉIA LEGISLATIVA					
Prédio construído					
	R\$	20.862.905,00	2.543.326,47	2.543.326,47	12,19
	Porcentagem	23,46	12,19	12,19	51,96
TOTAL PROGRAMA:		26.283.905,00	2.988.508,73	2.988.508,73	11,37

Fonte: Relatório SIPLAG/SEPOG-SIAFEM PPA - 2014

II - RESTOS A PAGAR

Realização das metas físicas e financeiras das ações dos programas do plano purianual

(em R\$)

Descrição	Unidade de Medida	Meta Física Realizada		Despesa Liquidada	
		No Quadrimestre	Até o Quadrimestre	No Quadrimestre	Até o Quadrimestre
01.126.1050-FORTALECER A ESTRUTURA DE EQUIPAMENTOS NA TECNOLOGIA DA INFORMAÇÃO					
Equipamentos Necessarios para inserção na Tecnologia da Informação					
	Porcentagem	0,00	0,00	34.890,00	34.890,00
01.122.1204-CONSTRUIR O PRÉDIO DA ASSEMBLÉIA LEGISLATIVA					
Prédio construído					
	Porcentagem	0,00	0,00	860.650,23	860.650,23
		TOTAL:		895.540,23	895.540,23



GOVERNO DO ESTADO DE RONDÔNIA
Secretaria de Estado do Planejamento, Orçamento e Gestão - SEPOG
Sistema de Planejamento Governamental (SIPLAG)

Monitoramento Quadrimestral e Avaliação do Plano Plurianual (PPA, 2012 - 2015), Ano 2014
Demonstrativo dos Resultados do Monitoramento do 1º Quadrimestre

U.O.: 02.001 - TRIBUNAL DE CONTAS DO ESTADO

Programa: 0000 OPERAÇÕES ESPECIAIS

I - DADOS FÍSICO E FINANCEIRO

Realização da meta física, orçamentária e financeira das ações dos programas do Plano Plurianual

Descrição	Unidade de Medida	LOA + Créditos (a)	Realizado		(Em R\$) % c/a
			no quadrimestre (b)	até quadrimestre (c)	
01.122.0162-REMUNERAR APOSENTADORIAS E PENSÕES CIVIS					
Aposentados e pensionistas remunerados.					
	R\$	9.500.000,00	2.831.385,88	2.831.385,88	29,80
	Unidade				-
01.122.0163-CUMPRIR SENTENÇAS E/OU ACORDOS JUDICIAIS					
Restrição: Judicial					
	R\$	100.000,00	0,00	0,00	-
TOTAL PROGRAMA:		9.600.000,00	2.831.385,88	2.831.385,88	29,49

Fonte: Relatório SIPLAG/SEPOG-SIAFEM PPA - 2014

Programa: 1035 GESTÃO DAS AÇÕES INSTITUCIONAIS DE CONTROLE EXTERNO

I - DADOS FÍSICO E FINANCEIRO

Realização da meta física, orçamentária e financeira das ações dos programas do Plano Plurianual

Descrição	Unidade de Medida	LOA + Créditos (a)	Realizado		(Em R\$) % c/a
			no quadrimestre (b)	até quadrimestre (c)	
01.032.2523-CUMPRIR CONVÊNIOS INSTITUÍDOS COM ENTIDADES PRIVADAS SEM FINS LUCRATIVOS					
Restrição: Administrativa					
Tribunal de Contas modernizado e integrado.					
	R\$	50.000,00	0,00	0,00	-
	Porcentagem	33,00	0,00	0,00	-
01.032.2970-FISCALIZAR A APLICAÇÃO DOS RECURSOS PÚBLICOS DO ESTADO E MUNICÍPIOS					
Restrição: Administrativa					
Auditorias realizadas					
	R\$	1.500.000,00	13.576,85	13.576,85	0,91
	Porcentagem	21,00	0,91	0,91	4,33
TOTAL PROGRAMA:		1.550.000,00	13.576,85	13.576,85	0,88

Fonte: Relatório SIPLAG/SEPOG-SIAFEM PPA - 2014



GOVERNO DO ESTADO DE RONDÔNIA
Secretaria de Estado do Planejamento, Orçamento e Gestão - SEPOG
Sistema de Planejamento Governamental (SIPLAG)

Monitoramento Quadrimestral e Avaliação do Plano Plurianual (PPA, 2012 - 2015), Ano 2014

Demonstrativo dos Resultados do Monitoramento do 1º Quadrimestre

Programa: 1264 GESTÃO DAS AÇÕES DE TECNOLOGIA DA INFORMAÇÃO E COMUNICAÇÃO

I - DADOS FÍSICO E FINANCEIRO

Realização da meta física, orçamentária e financeira das ações dos programas do Plano Plurianual

Descrição	Unidade de Medida	LOA + Créditos (a)	Realizado		(Em R\$) % c/a
			no quadrimestre (b)	até quadrimestre (c)	
01.126.1422-MODERNIZAR A ESTRUTURA DE HARDWARE E DISPOSITIVOS PERIFÉRICOS					
Restrição: Licitatória					
Computadores, impressoras, switches, notebooks, tela de projeção e outros adquiridos.					
	R\$	740.000,00	82.471,53	82.471,53	11,14
	Unidade	100,00	11,14	11,14	11,14
01.126.1423-IMPLANTAR O TRIBUNAL DE CONTAS DIGITAL					
Restrição: Licitatória					
Digitalização dos processos do TCE-RO, implantação de recursos de workflow, implantação de recursos de GED, atualizar e incrementar o hardware e software, capacitar servidores e alterar bases legais e divulgar ações para os jurisdicionados e sociedade.					
	R\$	1.120.000,00	3.420,51	3.420,51	0,31
	Porcentagem	28,00	0,31	0,31	1,11
01.126.2973-GESTÃO DOS RECURSOS DE TI E DESENVOLVIMENTO DE SOFTWARE					
Rede interligada e área de desenvolvimento de sistemas em condições de realizar suas atividades.					
	R\$	150.000,00	39.912,30	39.912,30	26,61
	Porcentagem	5,00	1,33	1,33	26,60
TOTAL PROGRAMA:		2.010.000,00	125.804,34	125.804,34	6,26

Fonte: Relatório SIPLAG/SEPOG-SIAFEM PPA - 2014

II - RESTOS A PAGAR

Realização das metas físicas e financeiras das ações dos programas do plano purianual

(em R\$)

Descrição	Unidade de Medida	Meta Física Realizada		Despesa Liquidada	
		No Quadrimestre	Até o Quadrimestre	No Quadrimestre	Até o Quadrimestre
01.126.1422-MODERNIZAR A ESTRUTURA DE HARDWARE E DISPOSITIVOS PERIFÉRICOS					
Computadores, impressoras, switches, notebooks, tela de projeção e outros adquiridos.					
	Unidade	0,00	0,00	83.599,92	83.599,92
01.126.1423-IMPLANTAR O TRIBUNAL DE CONTAS DIGITAL					
Digitalização dos processos do TCE-RO, implantação de recursos de workflow, implantação de recursos de GED, atualizar e incrementar o hardware e software, capacitar servidores e alterar bases legais e divulgar ações para os jurisdicionados e sociedade.					
	Porcentagem	0,00	0,00	554.707,21	554.707,21
01.126.2973-GESTÃO DOS RECURSOS DE TI E DESENVOLVIMENTO DE SOFTWARE					
Rede interligada e área de desenvolvimento de sistemas em condições de realizar suas atividades.					
	Porcentagem	0,00	0,00	900,17	900,17
			TOTAL:	639.207,30	639.207,30



GOVERNO DO ESTADO DE RONDÔNIA
Secretaria de Estado do Planejamento, Orçamento e Gestão - SEPOG
Sistema de Planejamento Governamental (SIPLAG)

Monitoramento Quadrimestral e Avaliação do Plano Plurianual (PPA, 2012 - 2015), Ano 2014

Demonstrativo dos Resultados do Monitoramento do 1º Quadrimestre

Programa: 1265 GESTÃO DAS ATIVIDADES ADMINISTRATIVAS DO TRIBUNAL DE CONTAS

I - DADOS FÍSICO E FINANCEIRO

Realização da meta física, orçamentária e financeira das ações dos programas do Plano Plurianual

Descrição	Unidade de Medida	LOA + Créditos (a)	Realizado		(Em R\$) % c/a
			no quadrimestre (b)	até quadrimestre (c)	
01.122.1150-PROJETAR E EDIFICAR A ESCOLA DE CONTAS					
Restrição: Outras					
Escola de Contas implantada e aparelhada.					
	R\$	1.000.000,00	0,00	0,00	-
	Porcentagem	6,00			-
01.122.1420-MODERNIZAR O SISTEMA DE AR-CONDICIONADO DO EDIFÍCIO SEDE DO TRIBUNAL DE CONTAS					
Restrição: Outras					
Modernizar o sistema de ar condicionado do prédio sede do TCE-RO.					
	R\$	100.000,00	0,00	0,00	-
	Porcentagem	4,00			-
01.122.1421-REFORMAR E AMPLIAR IMÓVEIS DO TRIBUNAL DE CONTAS					
Restrição: Administrativa					
Reformas e Ampliações realizadas.					
	R\$	2.000.000,00	0,00	0,00	-
	Porcentagem	50,00			-
01.122.2101-REMUNERAR O PESSOAL ATIVO E OBRIGAÇÕES PATRONAIS					
Servidor remunerado					
	R\$	60.400.000,00	17.194.238,09	17.194.238,09	28,47
	Porcentagem	25,00	7,12	7,12	28,48
01.122.2639-INDENIZAR AUXÍLIO TRANSPORTE, SAÚDE E ALIMENTAÇÃO AOS SERVIDORES DO TRIBUNAL DE CONTAS					
Auxílios concedidos.					
	R\$	10.700.000,00	3.016.161,59	3.016.161,59	28,19
	Porcentagem	24,00	6,77	6,77	28,21
01.122.2971-INDENIZAR AUXÍLIO MORADIA LEGALMENTE INSTITUÍDO					
Auxílio indenizado					
	R\$	1.000.000,00	321.462,36	321.462,36	32,15
	Porcentagem	24,00	7,72	7,72	32,17
01.128.2974-COORDENAR ESTÁGIOS NA ADMINISTRAÇÃO DO TRIBUNAL DE CONTAS					
Restrição: Outras					
Estágios realizados					
	R\$	1.600.000,00	330.223,84	330.223,84	20,64
	Porcentagem	27,00	5,57	5,57	20,63



GOVERNO DO ESTADO DE RONDÔNIA
Secretaria de Estado do Planejamento, Orçamento e Gestão - SEPOG
Sistema de Planejamento Governamental (SIPLAG)

Monitoramento Quadrimestral e Avaliação do Plano Plurianual (PPA, 2012 - 2015), Ano 2014
Demonstrativo dos Resultados do Monitoramento do 1º Quadrimestre

01.122.2981-GERIR AS ATIVIDADES DE NATUREZA ADMINISTRATIVAS

Restrição: Administrativa

Apoio administrativo prestado.

	R\$	13.146.000,00	1.740.706,21	1.740.706,21	13,24
	Porcentagem	27,00	3,55	3,55	13,15
TOTAL PROGRAMA:		89.946.000,00	22.602.792,09	22.602.792,09	25,13

Fonte: Relatório SIPLAG/SEPOG-SIAFEM PPA - 2014

II - RESTOS A PAGAR

Realização das metas físicas e financeiras das ações dos programas do plano purianual (em R\$)

Descrição	Unidade de Medida	Meta Física Realizada		Despesa Liquidada	
		No Quadrimestre	Até o Quadrimestre	No Quadrimestre	Até o Quadrimestre
01.122.2101-REMUNERAR O PESSOAL ATIVO E OBRIGAÇÕES PATRONAIS					
Servidor remunerado					
	Porcentagem	0,00	0,00	6.097,66	6.097,66
01.122.2981-GERIR AS ATIVIDADES DE NATUREZA ADMINISTRATIVAS					
Apoio administrativo prestado.					
	Porcentagem	0,00	0,00	420.086,67	420.086,67
TOTAL:				426.184,33	426.184,33

Programa: 1266 GESTÃO DAS AÇÕES DE CAPACITAÇÃO E APERFEIÇOAMENTO DO CAPITAL HUMANO DO TRIBUNAL DE CONTAS

I - DADOS FÍSICO E FINANCEIRO

Realização da meta física, orçamentária e financeira das ações dos programas do Plano Plurianual

Descrição	Unidade de Medida	LOA + Créditos (a)	Realizado		(Em R\$) % c/a
			no quadrimestre (b)	até quadrimestre (c)	
01.128.2916-CAPACITAR E APERFEIÇOAR O CAPITAL HUMANO DO TRIBUNAL DE CONTAS					
	R\$	1.100.000,00	25.330,00	25.330,00	2,30
	Porcentagem	21,00	0,48	0,48	2,29
TOTAL PROGRAMA:		1.100.000,00	25.330,00	25.330,00	2,30

Fonte: Relatório SIPLAG/SEPOG-SIAFEM PPA - 2014



GOVERNO DO ESTADO DE RONDÔNIA
Secretaria de Estado do Planejamento, Orçamento e Gestão - SEPOG
Sistema de Planejamento Governamental (SIPLAG)

Monitoramento Quadrimestral e Avaliação do Plano Plurianual (PPA, 2012 - 2015), Ano 2014
Demonstrativo dos Resultados do Monitoramento do 1º Quadrimestre

U.O.: 02.011 - FUNDO DE DESENVOLVIMENTO INSTITUCIONAL DO TRIBUNAL DE CONTAS DO ESTADO DE RONDÔNIA

Programa: 1220 GESTÃO DO FUNDO DE DESENVOLVIMENTO INSTITUCIONAL - FDI

I - DADOS FÍSICO E FINANCEIRO

Realização da meta física, orçamentária e financeira das ações dos programas do Plano Plurianual

Descrição	Unidade de Medida	LOA + Créditos (a)	Realizado		(Em R\$) % c/a
			no quadrimestre (b)	até quadrimestre (c)	
01.122.2640-CAPACITAR OS SERVIDORES DO TRIBUNAL DE CONTAS E JURISDICIONADOS					
Treinamento e capacitação realizados					
	R\$	144.000,00	92.908,66	92.908,66	64,52
	Porcentagem	16,00	10,32	10,32	64,50
01.122.2977-GERIR AS ATIVIDADES DA ESCOLA DE CONTAS					
Restrição: Outras					
Apoio administrativo prestado.					
	R\$	210.000,00	1.003,95	1.003,95	0,48
	Porcentagem	34,00	0,48	0,48	1,41
TOTAL PROGRAMA:		354.000,00	93.912,61	93.912,61	26,53

Fonte: Relatório SIPLAG/SEPOG-SIAFEM PPA - 2014

II - RESTOS A PAGAR

Realização das metas físicas e financeiras das ações dos programas do plano purianual

(em R\$)

Descrição	Unidade de Medida	Meta Física Realizada		Despesa Liquidada	
		No Quadrimestre	Até o Quadrimestre	No Quadrimestre	Até o Quadrimestre
01.122.2640-CAPACITAR OS SERVIDORES DO TRIBUNAL DE CONTAS E JURISDICIONADOS					
Treinamento e capacitação realizados					
	Porcentagem	0,00	0,00	94.862,99	94.862,99
			TOTAL:	94.862,99	94.862,99



GOVERNO DO ESTADO DE RONDÔNIA
Secretaria de Estado do Planejamento, Orçamento e Gestão - SEPOG
Sistema de Planejamento Governamental (SIPLAG)

Monitoramento Quadrimestral e Avaliação do Plano Plurianual (PPA, 2012 - 2015), Ano 2014
Demonstrativo dos Resultados do Monitoramento do 1º Quadrimestre

U.O.: 03.001 - TRIBUNAL DE JUSTIÇA

Programa: 0000 OPERAÇÕES ESPECIAIS

I - DADOS FÍSICO E FINANCEIRO

Realização da meta física, orçamentária e financeira das ações dos programas do Plano Plurianual

Descrição	Unidade de Medida	LOA + Créditos (a)	Realizado		(Em R\$) % c/a
			no quadrimestre (b)	até quadrimestre (c)	
02.846.0219-ASSEGURAR REMUNERAÇÃO DE INATIVOS E PENSIONISTAS					
	R\$	33.939.942,00	2.964.983,24	2.964.983,24	8,74
02.846.0221-REALIZAR PAGAMENTO DE SENTENÇAS JUDICIAIS/PRECATÓRIOS					
	R\$	223.323.589,69	10.964.521,20	10.964.521,20	4,91
TOTAL PROGRAMA:		257.263.531,69	13.929.504,44	13.929.504,44	5,41

Fonte: Relatório SIPLAG/SEPOG-SIAFEM PPA - 2014

Programa: 1278 APOIO ADMINISTRATIVO DO PODER JUDICIÁRIO

I - DADOS FÍSICO E FINANCEIRO

Realização da meta física, orçamentária e financeira das ações dos programas do Plano Plurianual

Descrição	Unidade de Medida	LOA + Créditos (a)	Realizado		(Em R\$) % c/a
			no quadrimestre (b)	até quadrimestre (c)	
02.122.2308-MANTER A ADMINISTRAÇÃO DA UNIDADE					
UNIDADE MANTIDA					
	R\$	2.000,00	0,00	0,00	-
	Porcentagem	100,00	0,00	0,00	-
02.122.2309-REALIZAR PAGAMENTO DE BENEFÍCIOS E DESPESAS DE CARATER INDENIZATÓRIO					
Benefícios e indenizações concedidas					
	R\$	58.641.200,00	21.484.133,17	21.484.133,17	36,64
	Porcentagem	100,00	36,64	36,64	36,64
02.122.2310-ASSEGURAR A REMUNERAÇÃO DE PESSOAL ATIVO E ENCARGOS SOCIAIS					
Pagamentos realizados					
	R\$	341.019.300,00	96.626.324,93	96.626.324,93	28,33
	Porcentagem	100,00	28,35	28,35	28,35
TOTAL PROGRAMA:		399.662.500,00	118.110.458,10	118.110.458,10	29,55

Fonte: Relatório SIPLAG/SEPOG-SIAFEM PPA - 2014

II - RESTOS A PAGAR

Realização das metas físicas e financeiras das ações dos programas do plano purianual (em R\$)

Descrição	Unidade de Medida	Meta Física Realizada		Despesa Liquidada	
		No Quadrimestre	Até o Quadrimestre	No Quadrimestre	Até o Quadrimestre

02.122.2309-REALIZAR PAGAMENTO DE BENEFÍCIOS E DESPESAS DE CARATER INDENIZATÓRIO

Benefícios e indenizações concedidas



GOVERNO DO ESTADO DE RONDÔNIA
Secretaria de Estado do Planejamento, Orçamento e Gestão - SEPOG
Sistema de Planejamento Governamental (SIPLAG)

Monitoramento Quadrimestral e Avaliação do Plano Plurianual (PPA, 2012 - 2015), Ano 2014

Demonstrativo dos Resultados do Monitoramento do 1º Quadrimestre

	Porcentagem	0,00	0,00	1.605,06	1.605,06
02.122.2310-ASSEGURAR A REMUNERAÇÃO DE PESSOAL ATIVO E ENCARGOS SOCIAIS					
Pagamentos realizados					
	Porcentagem	0,00	0,00	2.785,22	2.785,22
TOTAL:				4.390,28	4.390,28



GOVERNO DO ESTADO DE RONDÔNIA
Secretaria de Estado do Planejamento, Orçamento e Gestão - SEPOG
Sistema de Planejamento Governamental (SIPLAG)

Monitoramento Quadrimestral e Avaliação do Plano Plurianual (PPA, 2012 - 2015), Ano 2014
Demonstrativo dos Resultados do Monitoramento do 1º Quadrimestre

U.O.: 03.011 - FUNDO DE APERFEIÇOAMENTO DOS SERVIÇOS JUDICIÁRIOS

Programa: 0000 OPERAÇÕES ESPECIAIS

I - DADOS FÍSICO E FINANCEIRO

Realização da meta física, orçamentária e financeira das ações dos programas do Plano Plurianual

Descrição	Unidade de Medida	LOA + Créditos (a)	Realizado		(Em R\$) % c/a
			no quadrimestre (b)	até quadrimestre (c)	
02.846.0236-REALIZAR DEVOLUÇÃO DE CUSTAS JUDICIAIS E OUTRAS OPERAÇÕES ESPECIAIS		R\$ 100.000,00	30.714,80	30.714,80	30,71
TOTAL PROGRAMA:		100.000,00	30.714,80	30.714,80	30,71

Fonte: Relatório SIPLAG/SEPOG-SIAFEM PPA - 2014

Programa: 1203 ADEQUAÇÃO DA INFRAESTRUTURA FÍSICA E TECNOLÓGICA

I - DADOS FÍSICO E FINANCEIRO

Realização da meta física, orçamentária e financeira das ações dos programas do Plano Plurianual

Descrição	Unidade de Medida	LOA + Créditos (a)	Realizado		(Em R\$) % c/a
			no quadrimestre (b)	até quadrimestre (c)	
02.126.1023-APERFEIÇOAR A TECNOLOGIA DA INFORMAÇÃO E COMUNICAÇÃO ÀS DEMANDAS DOS SERVIÇOS JUDICIÁRIOS					
Tecnologia disponibilizada					
	R\$	6.601.569,24	1.040.615,31	1.040.615,31	15,76
	Porcentagem	980,00			-
02.122.1393-CONSTRUIR FÓRUM NA COMARCA DE OURO PRETO DOESTE					
PRÉDIO CONSTRUIDO					
	R\$	1.106.240,00	0,00	0,00	-
	Metro Quadrado	3.500,00	0,00	0,00	-
02.122.1427-CONSTRUIR FÓRUM DOS JUIZADOS ESPECIAIS, INFANCIA E JUNVENTUDE, CENTRAIS DE CONCILIAÇÃO E TURMA RECURSAL					
Prédio construído					
	R\$	100.000,00	0,00	0,00	-
	Metro Quadrado	0,00	0,00	0,00	-
02.122.1428-CONSTRUIR FÓRUM DA COMARCA DE VILHENA					
Prédio Construído					
	R\$	101.000,00	0,00	0,00	-
	Metro Quadrado	1.245,00	0,00	0,00	-
02.122.1429-CONSTRUIR FÓRUM CÍVEL DA COMARCA DE PORTO VELHO					
Prédio construído					
	R\$	94.000,00	0,00	0,00	-
	Metro Quadrado	415,00	0,00	0,00	-



GOVERNO DO ESTADO DE RONDÔNIA
Secretaria de Estado do Planejamento, Orçamento e Gestão - SEPOG
Sistema de Planejamento Governamental (SIPLAG)

Monitoramento Quadrimestral e Avaliação do Plano Plurianual (PPA, 2012 - 2015), Ano 2014
Demonstrativo dos Resultados do Monitoramento do 1º Quadrimestre

02.122.1430-CONSTRUIR FÓRUM CRIMINAL DA COMARCA DE PORTO VELHO

Prédio construído

R\$	80.000,00	0,00	0,00	-
Metro Quadrado	1.600,00	0,00	0,00	-

02.122.1526-EDIFICAR E MODERNIZAR A INFRA-ESTRUTURA DO PODER JUDICIÁRIO

Obras Executadas

R\$	10.319.300,00	42.075,00	42.075,00	0,41
Metro Quadrado	10.978,00	0,00	0,00	-

02.122.1535-AMPLIAR E REFORMAR O CENTRO DE TREINAMENTO

CENTRO DE TREINAMENTO REFORMADO E AMPLIADO

R\$	200.000,00	0,00	0,00	-
Porcentagem	100,00	0,00	0,00	-

02.122.1604-PROMOVER A SEGURANÇA INSTITUCIONAL

Ações de Proteção implementadas

R\$	2.049.492,00	650,00	650,00	0,03
Porcentagem	100,00	0,00	0,00	-

TOTAL PROGRAMA:	20.651.601,24	1.083.340,31	1.083.340,31	5,25
------------------------	----------------------	---------------------	---------------------	-------------

Fonte: Relatório SIPLAG/SEPOG-SIAFEM PPA - 2014

II - RESTOS A PAGAR

Realização das metas físicas e financeiras das ações dos programas do plano purianual

(em R\$)

Descrição	Unidade de Medida	Meta Física Realizada		Despesa Liquidada	
		No Quadrimestre	Até o Quadrimestre	No Quadrimestre	Até o Quadrimestre
02.126.1023-APERFEIÇOAR A TECNOLOGIA DA INFORMAÇÃO E COMUNICAÇÃO ÀS DEMANDAS DOS SERVIÇOS JUDICIÁRIOS					
Tecnologia disponibilizada					
	Porcentagem			1.373.537,40	1.373.537,40
02.122.1526-EDIFICAR E MODERNIZAR A INFRA-ESTRUTURA DO PODER JUDICIÁRIO					
Obras Executadas					
	Metro Quadrado	0,00	0,00	1.087.995,62	1.087.995,62
02.122.1604-PROMOVER A SEGURANÇA INSTITUCIONAL					
Ações de Proteção implementadas					
	Porcentagem	0,00	0,00	406.207,00	406.207,00
TOTAL:				2.867.740,02	2.867.740,02



GOVERNO DO ESTADO DE RONDÔNIA
Secretaria de Estado do Planejamento, Orçamento e Gestão - SEPOG
Sistema de Planejamento Governamental (SIPLAG)

Monitoramento Quadrimestral e Avaliação do Plano Plurianual (PPA, 2012 - 2015), Ano 2014
Demonstrativo dos Resultados do Monitoramento do 1º Quadrimestre

Programa: 1278 APOIO ADMINISTRATIVO DO PODER JUDICIÁRIO

I - DADOS FÍSICO E FINANCEIRO

Realização da meta física, orçamentária e financeira das ações dos programas do Plano Plurianual

Descrição	Unidade de Medida	LOA + Créditos (a)	Realizado		(Em R\$) % c/a
			no quadrimestre (b)	até quadrimestre (c)	
02.122.1426-ADQUIRIR BENS PERMANENTE PARA O PODER JUDICIÁRIO DE RONDÔNIA					
Bens adquiridos					
	R\$	251.200,00	12.937,92	12.937,92	5,15
	Porcentagem				-
02.061.2190-RESSARCIR ATOS, SELOS E COMPLEMENTAR RENDA MÍNIMA					
Atos e selos ressarcidos.					
	R\$	4.776.900,00	535.384,14	535.384,14	11,21
	Porcentagem	100,00	11,21	11,21	11,21
02.122.2577-ASSEGURAR O PAGAMENTO DAS DESPESAS COM ESTAGIÁRIOS E DE ATIVIDADES AUXILIARES A JUSTIÇA					
Pagamentos realizados					
	R\$	5.379.100,00	1.853.301,30	1.853.301,30	34,45
	Porcentagem	100,00	34,45	34,45	34,45
02.122.2998-MANTER A ADMINISTRAÇÃO DA UNIDADE					
Unidade mantida					
	R\$	33.090.100,00	5.150.003,32	5.150.003,32	15,56
	Porcentagem	100,00	15,57	15,57	15,57
TOTAL PROGRAMA:		43.497.300,00	7.551.626,68	7.551.626,68	17,36

Fonte: Relatório SIPLAG/SEPOG-SIAFEM PPA - 2014

II - RESTOS A PAGAR

Realização das metas físicas e financeiras das ações dos programas do plano purianual

(em R\$)

Descrição	Unidade de Medida	Meta Física Realizada		Despesa Liquidada	
		No Quadrimestre	Até o Quadrimestre	No Quadrimestre	Até o Quadrimestre
02.061.2190-RESSARCIR ATOS, SELOS E COMPLEMENTAR RENDA MÍNIMA					
Atos e selos ressarcidos.					
	Porcentagem	0,00	0,00	150.972,02	150.972,02
02.122.2577-ASSEGURAR O PAGAMENTO DAS DESPESAS COM ESTAGIÁRIOS E DE ATIVIDADES AUXILIARES A JUSTIÇA					
Pagamentos realizados					
	Porcentagem	0,00	0,00	768.715,33	768.715,33
02.122.2998-MANTER A ADMINISTRAÇÃO DA UNIDADE					
Unidade mantida					
	Porcentagem	0,00	0,00	6.142.138,43	6.142.138,43
			TOTAL:	7.061.825,78	7.061.825,78



GOVERNO DO ESTADO DE RONDÔNIA
Secretaria de Estado do Planejamento, Orçamento e Gestão - SEPOG
Sistema de Planejamento Governamental (SIPLAG)

Monitoramento Quadrimestral e Avaliação do Plano Plurianual (PPA, 2012 - 2015), Ano 2014
Demonstrativo dos Resultados do Monitoramento do 1º Quadrimestre

Programa: 2058 EFICIÊNCIA OPERACIONAL

I - DADOS FÍSICO E FINANCEIRO

Realização da meta física, orçamentária e financeira das ações dos programas do Plano Plurianual

Descrição	Unidade de Medida	LOA + Créditos (a)	Realizado		(Em R\$) % c/a
			no quadrimestre (b)	até quadrimestre (c)	
02.121.1599-PROMOVER A EFICIÊNCIA NA GESTÃO DE RECURSOS DO PJRO					
Eficiência na gestão de recursos alcançada					
	R\$	950.670,00	51.855,22	51.855,22	5,45
	Porcentagem	100,00	5,45	5,45	5,45
02.061.1600-GERIR A CORREGEDORIA E REALIZAR CORREIÇÕES NOS PROCEDIMENTOS JUDICIAIS E EXTRAJUDICIAIS					
Correição realizada					
	R\$	1.083.300,00	101.889,90	101.889,90	9,41
	Unidade	22,00	12,00	12,00	54,55
TOTAL PROGRAMA:		2.033.970,00	153.745,12	153.745,12	7,56

Fonte: Relatório SIPLAG/SEPOG-SIAFEM PPA - 2014

II - RESTOS A PAGAR

Realização das metas físicas e financeiras das ações dos programas do plano purianual (em R\$)

Descrição	Unidade de Medida	Meta Física Realizada		Despesa Liquidada	
		No Quadrimestre	Até o Quadrimestre	No Quadrimestre	Até o Quadrimestre
02.061.1600-GERIR A CORREGEDORIA E REALIZAR CORREIÇÕES NOS PROCEDIMENTOS JUDICIAIS E EXTRAJUDICIAIS					
Correição realizada					
	Unidade	0,00	0,00	254.639,50	254.639,50
TOTAL:				254.639,50	254.639,50

Programa: 2059 JUSTIÇA AO ALCANCE DE TODOS

I - DADOS FÍSICO E FINANCEIRO

Realização da meta física, orçamentária e financeira das ações dos programas do Plano Plurianual

Descrição	Unidade de Medida	LOA + Créditos (a)	Realizado		(Em R\$) % c/a
			no quadrimestre (b)	até quadrimestre (c)	
02.061.1601-PROMOVER O DESENVOLVIMENTO DE POLÍTICAS JUDICIÁRIAS					
Projetos realizados					
	R\$	767.160,00	55.996,25	55.996,25	7,30
	Unidade	9,00	6,00	6,00	66,67
02.131.1602-PROMOVER A COMUNICAÇÃO INSTITUCIONAL					
Informações disponibilizadas					
	R\$	722.040,00	18.361,00	18.361,00	2,54
	Porcentagem	100,00	0,00	0,00	-



GOVERNO DO ESTADO DE RONDÔNIA
Secretaria de Estado do Planejamento, Orçamento e Gestão - SEPOG
Sistema de Planejamento Governamental (SIPLAG)

Monitoramento Quadrimestral e Avaliação do Plano Plurianual (PPA, 2012 - 2015), Ano 2014
Demonstrativo dos Resultados do Monitoramento do 1º Quadrimestre

TOTAL PROGRAMA:	1.489.200,00	74.357,25	74.357,25	4,99
------------------------	---------------------	------------------	------------------	-------------

Fonte: Relatório SIPLAG/SEPOG-SIAFEM PPA - 2014

II - RESTOS A PAGAR

Realização das metas físicas e financeiras das ações dos programas do plano purianual (em R\$)

Descrição	Unidade de Medida	Meta Física Realizada		Despesa Liquidada	
		No Quadrimestre	Até o Quadrimestre	No Quadrimestre	Até o Quadrimestre
02.061.1601-PROMOVER O DESENVOLVIMENTO DE POLÍTICAS JUDICIÁRIAS					
Projetos realizados					
	Unidade	0,00	0,00	6.612,12	6.612,12
TOTAL:				6.612,12	6.612,12

Programa: 2060 COMPORTAMENTO ORGANIZACIONAL

I - DADOS FÍSICO E FINANCEIRO

Realização da meta física, orçamentária e financeira das ações dos programas do Plano Plurianual

Descrição	Unidade de Medida	LOA + Créditos (a)	Realizado		(Em R\$) % c/a
			no quadrimestre (b)	até quadrimestre (c)	
02.128.1605-PROMOVER A APRENDIZAGEM ORGANIZACIONAL					
Servidores Capacitados					
	R\$	1.281.608,76	90.195,42	90.195,42	7,04
	Porcentagem	500,00	80,00	80,00	16,00
02.128.1606-PROMOVER A QUALIDADE DE VIDA A MAGISTRADOS E SERVIDORES					
Clima organizacional melhorado					
	R\$	935.180,00	29.640,00	29.640,00	3,17
	Porcentagem	500,00	0,00	0,00	-
02.128.1607-PROMOVER A FORMAÇÃO E APRIMORAMENTO DE MAGISTRADOS					
Magistrados formados e aprimorados					
	R\$	2.093.740,00	322.080,57	322.080,57	15,38
	Porcentagem	500,00	210,00	210,00	42,00
TOTAL PROGRAMA:		4.310.528,76	441.915,99	441.915,99	10,25

Fonte: Relatório SIPLAG/SEPOG-SIAFEM PPA - 2014

II - RESTOS A PAGAR

Realização das metas físicas e financeiras das ações dos programas do plano purianual (em R\$)

Descrição	Unidade de Medida	Meta Física Realizada		Despesa Liquidada	
		No Quadrimestre	Até o Quadrimestre	No Quadrimestre	Até o Quadrimestre
02.128.1605-PROMOVER A APRENDIZAGEM ORGANIZACIONAL					
Servidores Capacitados					
	Porcentagem	0,00	0,00	24.985,00	24.985,00
02.128.1606-PROMOVER A QUALIDADE DE VIDA A MAGISTRADOS E SERVIDORES					



GOVERNO DO ESTADO DE RONDÔNIA
Secretaria de Estado do Planejamento, Orçamento e Gestão - SEPOG
Sistema de Planejamento Governamental (SIPLAG)

Monitoramento Quadrimestral e Avaliação do Plano Plurianual (PPA, 2012 - 2015), Ano 2014

Demonstrativo dos Resultados do Monitoramento do 1º Quadrimestre

Clima organizacional melhorado

Porcentagem	0,00	0,00	5.472,50	5.472,50
-------------	------	------	----------	----------

02.128.1607-PROMOVER A FORMAÇÃO E APRIMORAMENTO DE MAGISTRADOS

Magistrados formados e aprimorados

Porcentagem	0,00	0,00	39.924,00	39.924,00
-------------	------	------	-----------	-----------

TOTAL:			70.381,50	70.381,50
---------------	--	--	------------------	------------------



GOVERNO DO ESTADO DE RONDÔNIA
Secretaria de Estado do Planejamento, Orçamento e Gestão - SEPOG
Sistema de Planejamento Governamental (SIPLAG)

Monitoramento Quadrimestral e Avaliação do Plano Plurianual (PPA, 2012 - 2015), Ano 2014
Demonstrativo dos Resultados do Monitoramento do 1º Quadrimestre

U.O.: 11.003 - PROCURADORIA GERAL DO ESTADO

Programa: 1015 GESTÃO ADMINISTRATIVA DO PODER EXECUTIVO

I - DADOS FÍSICO E FINANCEIRO

Realização da meta física, orçamentária e financeira das ações dos programas do Plano Plurianual

Descrição	Unidade de Medida	LOA + Créditos (a)	Realizado		(Em R\$) % c/a
			no quadrimestre (b)	até quadrimestre (c)	
04.122.2087-ASSEGURAR A MANUTENÇÃO ADMINISTRATIVA DA UNIDADE					
Restrição: Financeira ,Orçamentária					
Unidade mantida.					
	R\$	1.979.599,00	173.327,64	173.327,64	8,76
	Porcentagem	100,00	100,00	100,00	100,00
04.122.2091-ATENDER A SERVIDORES COM AUXÍLIOS					
Servidores atendidos.					
	R\$	413.039,00	123.644,47	123.644,47	29,94
	Unidade	229,00	229,00	229,00	100,00
04.122.2234-ASSEGURAR A REMUNERAÇÃO DE PESSOAL ATIVO E ENCARGOS SOCIAIS					
Servidores remunerados					
	R\$	24.927.232,00	7.615.122,62	7.615.122,62	30,55
	Unidade	229,00	229,00	229,00	100,00
TOTAL PROGRAMA:		27.319.870,00	7.912.094,73	7.912.094,73	28,96

Fonte: Relatório SIPLAG/SEPOG-SIAFEM PPA - 2014

II - RESTOS A PAGAR

Realização das metas físicas e financeiras das ações dos programas do plano purianual

(em R\$)

Descrição	Unidade de Medida	Meta Física Realizada		Despesa Liquidada	
		No Quadrimestre	Até o Quadrimestre	No Quadrimestre	Até o Quadrimestre
04.122.2087-ASSEGURAR A MANUTENÇÃO ADMINISTRATIVA DA UNIDADE					
Unidade mantida.					
	Porcentagem	0,00	0,00	5.029,49	5.029,49
TOTAL:				5.029,49	5.029,49



GOVERNO DO ESTADO DE RONDÔNIA
Secretaria de Estado do Planejamento, Orçamento e Gestão - SEPOG
Sistema de Planejamento Governamental (SIPLAG)

Monitoramento Quadrimestral e Avaliação do Plano Plurianual (PPA, 2012 - 2015), Ano 2014
Demonstrativo dos Resultados do Monitoramento do 1º Quadrimestre

Programa: 1210 REPRESENTAÇÃO JUDICIAL E CONSULTORIA DO ESTADO DE RONDÔNIA

I - DADOS FÍSICO E FINANCEIRO

Realização da meta física, orçamentária e financeira das ações dos programas do Plano Plurianual

Descrição	Unidade de Medida	LOA + Créditos (a)	Realizado		(Em R\$) % c/a
			no quadrimestre (b)	até quadrimestre (c)	
04.122.2609-IMPLEMENTAR AÇÕES JUDICIAIS E EXTRA-JUDICIAIS					
Restrição: Administrativa ,Financeira ,Orçamentária					
Ações judiciais e extrajudiciais implementadas					
	R\$	300.000,00	0,00	0,00	-
	Porcentagem	100,00			-
TOTAL PROGRAMA:		300.000,00	0,00	0,00	0,00

Fonte: Relatório SIPLAG/SEPOG-SIAFEM PPA - 2014

Programa: 1277 MODERNIZAÇÃO DA GESTÃO PÚBLICA

I - DADOS FÍSICO E FINANCEIRO

Realização da meta física, orçamentária e financeira das ações dos programas do Plano Plurianual

Descrição	Unidade de Medida	LOA + Créditos (a)	Realizado		(Em R\$) % c/a
			no quadrimestre (b)	até quadrimestre (c)	
04.128.2070-GESTÃO DE PESSOAS					
Restrição: Orçamentária					
Servidores Capacitados					
	R\$	20.000,00	0,00	0,00	-
	Unidade	24,00			-
TOTAL PROGRAMA:		20.000,00	0,00	0,00	0,00

Fonte: Relatório SIPLAG/SEPOG-SIAFEM PPA - 2014



GOVERNO DO ESTADO DE RONDÔNIA
Secretaria de Estado do Planejamento, Orçamento e Gestão - SEPOG
Sistema de Planejamento Governamental (SIPLAG)

Monitoramento Quadrimestral e Avaliação do Plano Plurianual (PPA, 2012 - 2015), Ano 2014
Demonstrativo dos Resultados do Monitoramento do 1º Quadrimestre

U.O.: 11.005 - CONTROLADORIA GERAL DO ESTADO

Programa: 1015 GESTÃO ADMINISTRATIVA DO PODER EXECUTIVO

I - DADOS FÍSICO E FINANCEIRO

Realização da meta física, orçamentária e financeira das ações dos programas do Plano Plurianual

Descrição	Unidade de Medida	LOA + Créditos (a)	Realizado		(Em R\$) % c/a
			no quadrimestre (b)	até quadrimestre (c)	
04.122.2087-ASSEGURAR A MANUTENÇÃO ADMINISTRATIVA DA UNIDADE					
Unidade mantida					
	R\$	1.016.970,00	238.835,66	238.835,66	23,49
	Porcentagem	100,00	100,00	100,00	100,00
04.122.2091-ATENDER A SERVIDORES COM AUXÍLIOS					
Servidores Atendidos.					
	R\$	275.818,00	80.948,59	80.948,59	29,35
	Unidade	118,00	120,00	120,00	101,69
04.122.2234-ASSEGURAR A REMUNERAÇÃO DE PESSOAL ATIVO E ENCARGOS SOCIAIS					
Servidores remunerados					
	R\$	6.807.312,00	1.905.709,77	1.905.709,77	28,00
	Unidade	118,00	120,00	120,00	101,69
TOTAL PROGRAMA:		8.100.100,00	2.225.494,02	2.225.494,02	27,47

Fonte: Relatório SIPLAG/SEPOG-SIAFEM PPA - 2014

II - RESTOS A PAGAR

Realização das metas físicas e financeiras das ações dos programas do plano purianual

(em R\$)

Descrição	Unidade de Medida	Meta Física Realizada		Despesa Liquidada	
		No Quadrimestre	Até o Quadrimestre	No Quadrimestre	Até o Quadrimestre
04.122.2087-ASSEGURAR A MANUTENÇÃO ADMINISTRATIVA DA UNIDADE					
Unidade mantida					
	Porcentagem	0,00	0,00	24.676,54	24.676,54
TOTAL:				24.676,54	24.676,54



GOVERNO DO ESTADO DE RONDÔNIA
Secretaria de Estado do Planejamento, Orçamento e Gestão - SEPOG
Sistema de Planejamento Governamental (SIPLAG)

Monitoramento Quadrimestral e Avaliação do Plano Plurianual (PPA, 2012 - 2015), Ano 2014
Demonstrativo dos Resultados do Monitoramento do 1º Quadrimestre

U.O.: 11.008 - SUPERINTENDÊNCIA ESTADUAL DE COMPRAS E LICITAÇÃO

Programa: 1015 GESTÃO ADMINISTRATIVA DO PODER EXECUTIVO

I - DADOS FÍSICO E FINANCEIRO

Realização da meta física, orçamentária e financeira das ações dos programas do Plano Plurianual

Descrição	Unidade de Medida	LOA + Créditos (a)	Realizado		(Em R\$) % c/a
			no quadrimestre (b)	até quadrimestre (c)	
04.122.2087-ASSEGURAR A MANUTENÇÃO ADMINISTRATIVA DA UNIDADE					
Restrição: Administrativa					
Unidade mantida.					
	R\$	609.000,00	43.116,36	43.116,36	7,08
	Porcentagem	100,00	100,00	100,00	100,00

04.122.2091-ATENDER A SERVIDORES COM AUXÍLIOS

Restrição: Administrativa

Servidores atendidos

R\$	278.647,00	47.579,69	47.579,69	17,08
Unidade	85,00	100,00	100,00	117,65

04.122.2234-ASSEGURAR A REMUNERAÇÃO DE PESSOAL ATIVO E ENCARGOS SOCIAIS

Restrição: Outras

Servidores Remunerados.

R\$	5.800.156,00	1.456.942,37	1.456.942,37	25,12
Unidade	85,00	100,00	100,00	117,65

TOTAL PROGRAMA: 6.687.803,00 1.547.638,42 1.547.638,42 23,14

Fonte: Relatório SIPLAG/SEPOG-SIAFEM PPA - 2014

Programa: 1277 MODERNIZAÇÃO DA GESTÃO PÚBLICA

I - DADOS FÍSICO E FINANCEIRO

Realização da meta física, orçamentária e financeira das ações dos programas do Plano Plurianual

Descrição	Unidade de Medida	LOA + Créditos (a)	Realizado		(Em R\$) % c/a
			no quadrimestre (b)	até quadrimestre (c)	
04.122.2070-GESTÃO DE PESSOAS					
Servidores qualificados.					
	R\$	232.324,00	3.630,00	3.630,00	1,56
	Unidade	50,00	100,00	100,00	200,00
TOTAL PROGRAMA: 232.324,00 3.630,00 3.630,00 1,56					

Fonte: Relatório SIPLAG/SEPOG-SIAFEM PPA - 2014



GOVERNO DO ESTADO DE RONDÔNIA
Secretaria de Estado do Planejamento, Orçamento e Gestão - SEPOG
Sistema de Planejamento Governamental (SIPLAG)

Monitoramento Quadrimestral e Avaliação do Plano Plurianual (PPA, 2012 - 2015), Ano 2014
Demonstrativo dos Resultados do Monitoramento do 1º Quadrimestre

U.O.: 11.009 - SUPERINTENDENCIA DE GESTÃO DE SUPRIMENTOS, LOGÍSTICA E GASTOS PÚBLICOS ESSENCIAIS

Programa: 1015 GESTÃO ADMINISTRATIVA DO PODER EXECUTIVO

I - DADOS FÍSICO E FINANCEIRO

Realização da meta física, orçamentária e financeira das ações dos programas do Plano Plurianual

Descrição	Unidade de Medida	LOA + Créditos (a)	Realizado		(Em R\$) % c/a
			no quadrimestre (b)	até quadrimestre (c)	
04.122.2087-ASSEGURAR A MANUTENÇÃO ADMINISTRATIVA DA UNIDADE					
Restrição: Administrativa					
Complexo Administrativo mantido.					
	R\$	21.591.623,73	4.787.304,28	4.787.304,28	22,17
	Porcentagem	100,00	100,00	100,00	100,00
04.122.2091-ATENDER A SERVIDORES COM AUXÍLIOS					
Restrição: Outras					
Servidores atendidos.					
	R\$	1.366.513,00	329.428,08	329.428,08	24,11
	Unidade	501,00	458,00	458,00	91,42
04.122.2234-ASSEGURAR A REMUNERAÇÃO DE PESSOAL ATIVO E ENCARGOS SOCIAIS					
Restrição: Administrativa					
Servidores remunerados.					
	R\$	34.684.256,00	10.883.302,85	10.883.302,85	31,38
	Unidade	501,00	716,00	716,00	142,91
04.131.2554-PROMOVER A PUBLICIDADE INSTITUCIONAL					
Restrição: Administrativa					
Programação da Publicidade institucional promovida.					
	R\$	5.000.000,00	330.442,73	330.442,73	6,61
	Porcentagem	100,00	100,00	100,00	100,00
04.131.2555-PROMOVER A PUBLICIDADE DE UTILIDADE PÚBLICA					
Restrição: Administrativa					
Publicidade de utilidade pública promovida					
	R\$	3.250.000,00	168.140,17	168.140,17	5,17
	Porcentagem	100,00	100,00	100,00	100,00
04.131.2557-PROMOVER A PUBLICIDADE LEGAL					
Restrição: Administrativa					
Veiculação da publicidade legal realizada.					
	R\$	1.982.240,27	75.495,58	75.495,58	3,81
	Porcentagem	100,00	100,00	100,00	100,00
TOTAL PROGRAMA:		67.874.633,00	16.574.113,69	16.574.113,69	24,42



GOVERNO DO ESTADO DE RONDÔNIA
Secretaria de Estado do Planejamento, Orçamento e Gestão - SEPOG
Sistema de Planejamento Governamental (SIPLAG)

Monitoramento Quadrimestral e Avaliação do Plano Plurianual (PPA, 2012 - 2015), Ano 2014
Demonstrativo dos Resultados do Monitoramento do 1º Quadrimestre

Fonte: Relatório SIPLAG/SEPOG-SIAFEM PPA - 2014

Programa: 1277 MODERNIZAÇÃO DA GESTÃO PÚBLICA

I - DADOS FÍSICO E FINANCEIRO

Realização da meta física, orçamentária e financeira das ações dos programas do Plano Plurianual

Descrição	Unidade de Medida	LOA + Créditos (a)	Realizado		(Em R\$) % c/a
			no quadrimestre (b)	até quadrimestre (c)	
04.122.2070-GESTÃO DE PESSOAS					
Restrição: Administrativa					
Servidores capacitados					
	R\$	200.000,00	12.590,00	12.590,00	6,30
	Unidade	150,00	11,00	11,00	7,33
TOTAL PROGRAMA:		200.000,00	12.590,00	12.590,00	6,30

Fonte: Relatório SIPLAG/SEPOG-SIAFEM PPA - 2014

Programa: 2050 GESTÃO DO PAC E OBRAS DE SANEAMENTO

I - DADOS FÍSICO E FINANCEIRO

Realização da meta física, orçamentária e financeira das ações dos programas do Plano Plurianual

Descrição	Unidade de Medida	LOA + Créditos (a)	Realizado		(Em R\$) % c/a
			no quadrimestre (b)	até quadrimestre (c)	
TOTAL PROGRAMA:		0,00	0,00	0,00	0,00

Fonte: Relatório SIPLAG/SEPOG-SIAFEM PPA - 2014



GOVERNO DO ESTADO DE RONDÔNIA
Secretaria de Estado do Planejamento, Orçamento e Gestão - SEPOG
Sistema de Planejamento Governamental (SIPLAG)

Monitoramento Quadrimestral e Avaliação do Plano Plurianual (PPA, 2012 - 2015), Ano 2014
Demonstrativo dos Resultados do Monitoramento do 1º Quadrimestre

U.O.: 13.001 - SECRETARIA DE ESTADO DO PLANEJAMENTO, ORÇAMENTO E GESTÃO

Programa: 1015 GESTÃO ADMINISTRATIVA DO PODER EXECUTIVO

I - DADOS FÍSICO E FINANCEIRO

Realização da meta física, orçamentária e financeira das ações dos programas do Plano Plurianual

Descrição	Unidade de Medida	LOA + Créditos (a)	Realizado		(Em R\$) % c/a
			no quadrimestre (b)	até quadrimestre (c)	
04.122.2087-ASSEGURAR A MANUTENÇÃO ADMINISTRATIVA DA UNIDADE					
Unidade mantida.					
	R\$	12.703.400,00	365.418,11	365.418,11	2,88
	Unidade	1,00	1,00	1,00	100,00
04.122.2091-ATENDER A SERVIDORES COM AUXÍLIOS					
Servidores atendidos					
	R\$	537.602,00	131.923,56	131.923,56	24,54
	Unidade	156,00	255,00	255,00	163,46
04.122.2234-ASSEGURAR A REMUNERAÇÃO DE PESSOAL ATIVO E ENCARGOS SOCIAIS					
Servidores Remunerados.					
	R\$	13.772.326,00	3.633.642,49	3.633.642,49	26,38
	Unidade	156,00	255,00	255,00	163,46
04.131.2554-PROMOVER A PUBLICIDADE INSTITUCIONAL					
Programação da Publicidade institucional promovida.					
	R\$	100.000,00	0,00	0,00	-
	Porcentagem	100,00			-
TOTAL PROGRAMA:		27.113.328,00	4.130.984,16	4.130.984,16	15,24

Fonte: Relatório SIPLAG/SEPOG-SIAFEM PPA - 2014

II - RESTOS A PAGAR

Realização das metas físicas e financeiras das ações dos programas do plano purianual

(em R\$)

Descrição	Unidade de Medida	Meta Física Realizada		Despesa Liquidada	
		No Quadrimestre	Até o Quadrimestre	No Quadrimestre	Até o Quadrimestre
04.122.2087-ASSEGURAR A MANUTENÇÃO ADMINISTRATIVA DA UNIDADE					
Unidade mantida.					
	Unidade	0,00	0,00	41.837,81	41.837,81
			TOTAL:	41.837,81	41.837,81



GOVERNO DO ESTADO DE RONDÔNIA
Secretaria de Estado do Planejamento, Orçamento e Gestão - SEPOG
Sistema de Planejamento Governamental (SIPLAG)

Monitoramento Quadrimestral e Avaliação do Plano Plurianual (PPA, 2012 - 2015), Ano 2014

Demonstrativo dos Resultados do Monitoramento do 1º Quadrimestre

Programa: 1129 PROGRAMA DE REFORÇO AO DESENVOLVIMENTO SOCIAL E DA INFRAESTRUTURA DE RONDÔNIA - PRODESIN

I - DADOS FÍSICO E FINANCEIRO

Realização da meta física, orçamentária e financeira das ações dos programas do Plano Plurianual

Descrição	Unidade de Medida	LOA + Créditos (a)	Realizado		(Em R\$) % c/a
			no quadrimestre (b)	até quadrimestre (c)	
17.122.1014-APOIAR A INFRAESTRUTURA					
Recusos de Contrapartida Garantido					
	R\$	8.207.000,00	0,00	0,00	-
	Real	8.207.000,00			-
TOTAL PROGRAMA:		8.207.000,00	0,00	0,00	0,00

Fonte: Relatório SIPLAG/SEPOG-SIAFEM PPA - 2014

Programa: 1277 MODERNIZAÇÃO DA GESTÃO PÚBLICA

I - DADOS FÍSICO E FINANCEIRO

Realização da meta física, orçamentária e financeira das ações dos programas do Plano Plurianual

Descrição	Unidade de Medida	LOA + Créditos (a)	Realizado		(Em R\$) % c/a
			no quadrimestre (b)	até quadrimestre (c)	
04.126.2064-GESTÃO DE T.I.					
Sistemas de informação gerenciado					
	R\$	805.000,00	0,00	0,00	-
	Porcentagem	100,00			-
TOTAL PROGRAMA:		805.000,00	0,00	0,00	0,00

Fonte: Relatório SIPLAG/SEPOG-SIAFEM PPA - 2014

Programa: 2015 GESTÃO DO PLANEJAMENTO ESTADUAL

I - DADOS FÍSICO E FINANCEIRO

Realização da meta física, orçamentária e financeira das ações dos programas do Plano Plurianual

Descrição	Unidade de Medida	LOA + Créditos (a)	Realizado		(Em R\$) % c/a
			no quadrimestre (b)	até quadrimestre (c)	
04.123.0256-ATENDER EMENDAS PARLAMENTARES					
Restrição: Outras					
Recurso disponibilizados para atender Emendas					
	R\$	35.234.159,64	0,00	0,00	-
	Real	108.000.000,00	0,00	0,00	-

04.122.2077-APOIAR A GESTÃO DE CONVÊNIOS

Gestão de convênios apoiados

	R\$	15.424.434,00	0,00	0,00	-
	Porcentagem	100,00	0,00	0,00	-



GOVERNO DO ESTADO DE RONDÔNIA
Secretaria de Estado do Planejamento, Orçamento e Gestão - SEPOG
Sistema de Planejamento Governamental (SIPLAG)

Monitoramento Quadrimestral e Avaliação do Plano Plurianual (PPA, 2012 - 2015), Ano 2014
Demonstrativo dos Resultados do Monitoramento do 1º Quadrimestre

04.121.2079-DESENVOLVER POLÍTICAS PÚBLICAS					
Políticas Públicas Desenvolvidas					
	R\$	1.549.000,00	840,00	840,00	0,05
	Porcentagem	100,00	20,00	20,00	20,00
04.121.2170-GERENCIAR PROGRAMAS GOVERNAMENTAIS					
Programas governamentais gerenciados					
	R\$	81.000,00	0,00	0,00	-
	Unidade	71,00	66,00	66,00	92,96
04.121.2680-DESENVOLVER ESTUDOS E PESQUISAS					
Estudos e pesquisas desenvolvidos					
	R\$	853.071,00	0,00	0,00	-
	Unidade	9,00			-
19.573.2978-APOIAR A POLÍTICA DE C.T & I DO ESTADO					
Política de CT&I do Estado apoiada					
	R\$	1.610.000,00	2.650,00	2.650,00	0,16
	Porcentagem	100,00			-
04.122.4013-COORDENAR A IMPLANTAÇÃO DE DESENVOLVIMENTO REGIONAL DESCENTRALIZADO					
Unidades Avançadas de Planejamento e Coodenação Regional coordenado.					
	R\$	12.049.100,00	62.190,00	62.190,00	0,52
	Unidade	10,00			-
99.999.9999-RESERVA DE CONTINGÊNCIA					
Reserva de contingência.					
	R\$	27.762.091,00	0,00	0,00	-
	Real	50.000.000,00			-
TOTAL PROGRAMA:		94.562.855,64	65.680,00	65.680,00	0,07

Fonte: Relatório SIPLAG/SEPOG-SIAFEM PPA - 2014

II - RESTOS A PAGAR

Realização das metas físicas e financeiras das ações dos programas do plano purianual (em R\$)

Descrição	Unidade de Medida	Meta Física Realizada		Despesa Liquidada	
		No Quadrimestre	Até o Quadrimestre	No Quadrimestre	Até o Quadrimestre
04.123.0256-ATENDER EMENDAS PARLAMENTARES					
Recurso disponibilizados para atender Emendas					
	Real	41.000,00	41.000,00	41.000,00	41.000,00
04.122.2077-APOIAR A GESTÃO DE CONVÊNIOS					
Gestão de convênios apoiados					
	Porcentagem	0,00	0,00	103.000,00	103.000,00
04.121.2079-DESENVOLVER POLÍTICAS PÚBLICAS					
Políticas Públicas Desenvolvidas					
	Porcentagem	0,00	0,00	1.355.618,40	1.355.618,40



GOVERNO DO ESTADO DE RONDÔNIA
Secretaria de Estado do Planejamento, Orçamento e Gestão - SEPOG
Sistema de Planejamento Governamental (SIPLAG)

Monitoramento Quadrimestral e Avaliação do Plano Plurianual (PPA, 2012 - 2015), Ano 2014
Demonstrativo dos Resultados do Monitoramento do 1º Quadrimestre

04.122.4013-COORDENAR A IMPLANTAÇÃO DE DESENVOLVIMENTO REGIONAL DESCENTRALIZADO

Unidades Avançadas de Planejamento e Coodernação Regional coordenado.

Unidade 7.310,00 7.310,00

TOTAL: 1.506.928,40 1.506.928,40

Programa: 2050 GESTÃO DO PAC E OBRAS DE SANEAMENTO

I - DADOS FÍSICO E FINANCEIRO

Realização da meta física, orçamentária e financeira das ações dos programas do Plano Plurianual

Descrição	Unidade de Medida	LOA + Créditos (a)	Realizado		(Em R\$) % c/a
			no quadrimestre (b)	até quadrimestre (c)	

04.122.1193-APLICAR RECURSOS PROVENIENTES DE CONVÊNIOS

Recursos aplicados.

R\$ 107.824.992,00 278.407,57 278.407,57 0,26
Real 0,00 278.407,57 278.407,57 -

TOTAL PROGRAMA: 107.824.992,00 278.407,57 278.407,57 0,26

Fonte: Relatório SIPLAG/SEPOG-SIAFEM PPA - 2014

II - RESTOS A PAGAR

Realização das metas físicas e financeiras das ações dos programas do plano purianual

(em R\$)

Descrição	Unidade de Medida	Meta Física Realizada		Despesa Liquidada	
		No Quadrimestre	Até o Quadrimestre	No Quadrimestre	Até o Quadrimestre

04.122.1193-APLICAR RECURSOS PROVENIENTES DE CONVÊNIOS

Recursos aplicados.

Real 0,00 0,00 138.769,14 138.769,14

TOTAL: 138.769,14 138.769,14



GOVERNO DO ESTADO DE RONDÔNIA
Secretaria de Estado do Planejamento, Orçamento e Gestão - SEPOG
Sistema de Planejamento Governamental (SIPLAG)

Monitoramento Quadrimestral e Avaliação do Plano Plurianual (PPA, 2012 - 2015), Ano 2014
Demonstrativo dos Resultados do Monitoramento do 1º Quadrimestre

U.O.: 13.006 - SUPERINTENDÊNCIA ESTADUAL DE ADMINISTRAÇÃO E RECURSOS HUMANOS

Programa: 1015 GESTÃO ADMINISTRATIVA DO PODER EXECUTIVO

I - DADOS FÍSICO E FINANCEIRO

Realização da meta física, orçamentária e financeira das ações dos programas do Plano Plurianual

Descrição	Unidade de Medida	LOA + Créditos (a)	Realizado		(Em R\$) % c/a
			no quadrimestre (b)	até quadrimestre (c)	
04.122.2087-ASSEGURAR A MANUTENÇÃO ADMINISTRATIVA DA UNIDADE					
Unidade mantida					
	R\$	5.783.668,00	660.165,79	660.165,79	11,41
	Unidade	1,00			-
04.122.2091-ATENDER A SERVIDORES COM AUXÍLIOS					
Servidores atendidos.					
	R\$	1.185.983,00	335.115,69	335.115,69	28,26
	Unidade	755,00			-
04.122.2234-ASSEGURAR A REMUNERAÇÃO DE PESSOAL ATIVO E ENCARGOS SOCIAIS					
Servidores Remunerados.					
	R\$	25.465.018,00	8.013.689,30	8.013.689,30	31,47
	Unidade	1.227,00			-
TOTAL PROGRAMA:		32.434.669,00	9.008.970,78	9.008.970,78	27,78

Fonte: Relatório SIPLAG/SEPOG-SIAFEM PPA - 2014

II - RESTOS A PAGAR

Realização das metas físicas e financeiras das ações dos programas do plano purianual

(em R\$)

Descrição	Unidade de Medida	Meta Física Realizada		Despesa Liquidada	
		No Quadrimestre	Até o Quadrimestre	No Quadrimestre	Até o Quadrimestre
04.122.2087-ASSEGURAR A MANUTENÇÃO ADMINISTRATIVA DA UNIDADE					
Unidade mantida					
	Unidade			332.025,13	332.025,13
TOTAL:				332.025,13	332.025,13

Programa: 1277 MODERNIZAÇÃO DA GESTÃO PÚBLICA

I - DADOS FÍSICO E FINANCEIRO

Realização da meta física, orçamentária e financeira das ações dos programas do Plano Plurianual

Descrição	Unidade de Medida	LOA + Créditos (a)	Realizado		(Em R\$) % c/a
			no quadrimestre (b)	até quadrimestre (c)	
04.122.2064-GESTÃO DE T.I.					
SEAD modernizada					
	R\$	300.000,00	0,00	0,00	-
	Unidade	1,00			-



GOVERNO DO ESTADO DE RONDÔNIA
Secretaria de Estado do Planejamento, Orçamento e Gestão - SEPOG
Sistema de Planejamento Governamental (SIPLAG)

Monitoramento Quadrimestral e Avaliação do Plano Plurianual (PPA, 2012 - 2015), Ano 2014
Demonstrativo dos Resultados do Monitoramento do 1º Quadrimestre

04.128.2070-GESTÃO DE PESSOAS

Servidores Capacitados.

R\$	265.931,00	0,00	0,00	-
Unidade	1.200,00			-
TOTAL PROGRAMA:	565.931,00	0,00	0,00	0,00

Fonte: Relatório SIPLAG/SEPOG-SIAFEM PPA - 2014



GOVERNO DO ESTADO DE RONDÔNIA
Secretaria de Estado do Planejamento, Orçamento e Gestão - SEPOG
Sistema de Planejamento Governamental (SIPLAG)

Monitoramento Quadrimestral e Avaliação do Plano Plurianual (PPA, 2012 - 2015), Ano 2014
Demonstrativo dos Resultados do Monitoramento do 1º Quadrimestre

U.O.: 13.011 - FUNDO PREVIDENCIÁRIO DO IPERON

Programa: 1019 PREVIDÊNCIA SOCIAL ESTATUTÁRIA

I - DADOS FÍSICO E FINANCEIRO

Realização da meta física, orçamentária e financeira das ações dos programas do Plano Plurianual

Descrição	Unidade de Medida	LOA + Créditos (a)	Realizado		(Em R\$) % c/a
			no quadrimestre (b)	até quadrimestre (c)	
09.272.0206-ASSEGURAR RECURSOS PARA PAGAMENTO DE DESPESA JUDICIÁRIA PREVIDENCIÁRIA					
Ação judicial previdenciária paga.					
	R\$	2.600.000,00	41.814,43	41.814,43	1,61
	Real	2.600.000,00	41.814,43	41.814,43	1,61
09.272.0207-REALIZAR PAGAMENTO DE DESPESA PREVIDENCIÁRIA DE EXERCÍCIOS ANTERIORES					
Despesas de exercícios anteriores pagas					
	R\$	1.000.000,00	0,00	0,00	-
	Real	1.000.000,00	0,00	0,00	-
09.272.2854-REALIZAR PAGAMENTOS DE APOSENTADORIA E PENSÕES					
Pagamento com aposentadorias e pensões.					
	R\$	369.033.861,00	89.866.837,79	89.866.837,79	24,35
	Real	6.843,00	7.094,00	7.094,00	103,67
09.272.2855-REALIZAR PAGAMENTO DE AUXÍLIOS PREVIDENCIÁRIOS					
Pagamento com servidores reclusos					
	R\$	100.000,00	2.896,00	2.896,00	2,90
	Unidade	100.000,00	2.896,00	2.896,00	2,90
TOTAL PROGRAMA:		372.733.861,00	89.911.548,22	89.911.548,22	24,12

Fonte: Relatório SIPLAG/SEPOG-SIAFEM PPA - 2014

II - RESTOS A PAGAR

Realização das metas físicas e financeiras das ações dos programas do plano purianual

(em R\$)

Descrição	Unidade de Medida	Meta Física Realizada		Despesa Liquidada	
		No Quadrimestre	Até o Quadrimestre	No Quadrimestre	Até o Quadrimestre
09.272.0206-ASSEGURAR RECURSOS PARA PAGAMENTO DE DESPESA JUDICIÁRIA PREVIDENCIÁRIA					
Ação judicial previdenciária paga.					
	Real	0,00	0,00	751,37	751,37
			TOTAL:	751,37	751,37



GOVERNO DO ESTADO DE RONDÔNIA
Secretaria de Estado do Planejamento, Orçamento e Gestão - SEPOG
Sistema de Planejamento Governamental (SIPLAG)

Monitoramento Quadrimestral e Avaliação do Plano Plurianual (PPA, 2012 - 2015), Ano 2014
Demonstrativo dos Resultados do Monitoramento do 1º Quadrimestre

U.O.: 13.012 - FUNDO PREVIDENCIÁRIO CAPITALIZADO DO IPERON

Programa: 1019 PREVIDÊNCIA SOCIAL ESTATUTÁRIA

I - DADOS FÍSICO E FINANCEIRO

Realização da meta física, orçamentária e financeira das ações dos programas do Plano Plurianual

Descrição	Unidade de Medida	LOA + Créditos (a)	Realizado		(Em R\$) % c/a
			no quadrimestre (b)	até quadrimestre (c)	
09.272.0238-ASSEGARAR RECURSOS PARA PAGAMENTO DE DESPESA JUDICIÁRIA PREVIDENCIÁRIA					
Provisão para pagamento de ações judiciais previdenciárias					
	R\$	10.000,00	0,00	0,00	-
	Real	10.000,00	0,00	0,00	-
09.272.0239-REALIZAR PAGAMENTO DE DESPESAS PREVIDENCIÁRIAS DE EXERCÍCIOS ANTERIORES					
Provisão com pagamento de despesas de exercícios anteriores.					
	R\$	10.000,00	0,00	0,00	-
	Real	10.000,00			-
09.272.2030-REALIZAR PAGAMENTOS DE APOSENTADORIA E PENSÕES					
Provisão para pagamento com aposentadorias e pensionistas					
	R\$	300.000,00	0,00	0,00	-
	Real	300.000,00			-
09.272.2031-REALIZAR PAGAMENTOS DE AUXÍLIOS PREVIDENCIÁRIOS					
Provisão para pagamento com servidores reclusos					
	R\$	10.000,00	0,00	0,00	-
	Real	10.000,00	0,00	0,00	-
99.997.9997-RESERVA DO REGIME PRÓPRIO DE PREVIDÊNCIA DO SERVIDOR					
Previdência assegurada					
	R\$	77.603.350,00	0,00	0,00	-
	Real	77.603.350,00	0,00	0,00	-
TOTAL PROGRAMA:		77.933.350,00	0,00	0,00	0,00

Fonte: Relatório SIPLAG/SEPOG-SIAFEM PPA - 2014



GOVERNO DO ESTADO DE RONDÔNIA
Secretaria de Estado do Planejamento, Orçamento e Gestão - SEPOG
Sistema de Planejamento Governamental (SIPLAG)

Monitoramento Quadrimestral e Avaliação do Plano Plurianual (PPA, 2012 - 2015), Ano 2014
Demonstrativo dos Resultados do Monitoramento do 1º Quadrimestre

U.O.: 13.020 - INSTITUTO DE PREVIDÊNCIA DOS SERVIDORES PÚBLICOS

Programa: 1015 GESTÃO ADMINISTRATIVA DO PODER EXECUTIVO

I - DADOS FÍSICO E FINANCEIRO

Realização da meta física, orçamentária e financeira das ações dos programas do Plano Plurianual

Descrição	Unidade de Medida	LOA + Créditos (a)	Realizado		(Em R\$) % c/a
			no quadrimestre (b)	até quadrimestre (c)	
09.122.0112-REALIZAR PAGAMENTO DE SENTENÇA JUDICIAL E ADMINISTRATIVA					
sentenças judiciais pagas					
	R\$	1.600.000,00	7.139,85	7.139,85	0,45
	Real	1.600.000,00	7.139,85	7.139,85	0,45
09.122.0113-REALIZAR PAGAMENTO DE DESPESAS DE EXERCÍCIOS ANTERIORES					
Despesas de exercícios anteriores pagas					
	R\$	500.000,00	0,00	0,00	-
	Real	500.000,00	0,00	0,00	-
09.122.0205-REALIZAR PAGAMENTOS DA CONTRIBUIÇÃO DO PASEP (PROGRAMA DE FORMAÇÃO DO PATRIMÔNIO DOS SERVIDORES PÚBLICOS)					
PASEP pago					
	R\$	5.500.000,00	1.099.309,99	1.099.309,99	19,99
	Real	5.500.000,00	1.099.309,99	1.099.309,99	19,99
09.122.2644-ASSEGUAR A REMUNERAÇÃO DE PESSOAL ATIVO E ENCARGOS SOCIAIS - IPERON					
Servidores remunerados e encargos sociais pagos					
	R\$	15.250.150,00	1.800.734,50	1.800.734,50	11,81
	Unidade	180,00	175,00	175,00	97,22
09.122.2812-ASSEGUAR A MANUTENÇÃO ADMINISTRATIVA DA UNIDADE - IPERON					
Unidade administrada mantida					
	R\$	7.505.471,00	536.154,08	536.154,08	7,14
	Unidade	1,00	1,00	1,00	100,00
TOTAL PROGRAMA:		30.355.621,00	3.443.338,42	3.443.338,42	11,34

Fonte: Relatório SIPLAG/SEPOG-SIAFEM PPA - 2014

II - RESTOS A PAGAR

Realização das metas físicas e financeiras das ações dos programas do plano purianual

(em R\$)

Descrição	Unidade de Medida	Meta Física Realizada		Despesa Liquidada	
		No Quadrimestre	Até o Quadrimestre	No Quadrimestre	Até o Quadrimestre
09.122.0112-REALIZAR PAGAMENTO DE SENTENÇA JUDICIAL E ADMINISTRATIVA					
sentenças judiciais pagas					
	Real	0,00	0,00	1.355,23	1.355,23
09.122.0205-REALIZAR PAGAMENTOS DA CONTRIBUIÇÃO DO PASEP (PROGRAMA DE FORMAÇÃO DO PATRIMÔNIO DOS SERVIDORES PÚBLICOS)					
PASEP pago					



GOVERNO DO ESTADO DE RONDÔNIA
Secretaria de Estado do Planejamento, Orçamento e Gestão - SEPOG
Sistema de Planejamento Governamental (SIPLAG)

Monitoramento Quadrimestral e Avaliação do Plano Plurianual (PPA, 2012 - 2015), Ano 2014

Demonstrativo dos Resultados do Monitoramento do 1º Quadrimestre

	Real	0,00	0,00	579.912,69	579.912,69
09.122.2644-ASSEGURAR A REMUNERAÇÃO DE PESSOAL ATIVO E ENCARGOS SOCIAIS - IPERON					
Servidores remunerados e encargos sociais pagos					
	Unidade	0,00	0,00	98.417,08	98.417,08
09.122.2812-ASSEGURAR A MANUTENÇÃO ADMINISTRATIVA DA UNIDADE - IPERON					
Unidade administrada mantida					
	Unidade	0,00	0,00	98.633,25	98.633,25
			TOTAL:	778.318,25	778.318,25

Programa: 1277 MODERNIZAÇÃO DA GESTÃO PÚBLICA

I - DADOS FÍSICO E FINANCEIRO

Realização da meta física, orçamentária e financeira das ações dos programas do Plano Plurianual

Descrição	Unidade de Medida	LOA + Créditos (a)	Realizado		(Em R\$) % c/a
			no quadrimestre (b)	até quadrimestre (c)	
09.122.2064-GESTÃO DE T.I.					
Modernização das ferramentas de tecnologia de informática implantadas e a implantar.					
	R\$	1.334.200,00	0,00	0,00	-
	Porcentagem	60,00			-
TOTAL PROGRAMA:		1.334.200,00	0,00	0,00	0,00

Fonte: Relatório SIPLAG/SEPOG-SIAFEM PPA - 2014

II - RESTOS A PAGAR

Realização das metas físicas e financeiras das ações dos programas do plano purianual

(em R\$)

Descrição	Unidade de Medida	Meta Física Realizada		Despesa Liquidada	
		No Quadrimestre	Até o Quadrimestre	No Quadrimestre	Até o Quadrimestre
09.122.2064-GESTÃO DE T.I.					
Modernização das ferramentas de tecnologia de informática implantadas e a implantar.					
	Porcentagem			29.450,86	29.450,86
			TOTAL:	29.450,86	29.450,86



GOVERNO DO ESTADO DE RONDÔNIA
Secretaria de Estado do Planejamento, Orçamento e Gestão - SEPOG
Sistema de Planejamento Governamental (SIPLAG)

Monitoramento Quadrimestral e Avaliação do Plano Plurianual (PPA, 2012 - 2015), Ano 2014
Demonstrativo dos Resultados do Monitoramento do 1º Quadrimestre

U.O.: 13.031 - FUNDAÇÃO RONDÔNIA DE AMPARO AO DESENV. DAS AÇÕES CIENT. E TECNOL. E A PESQ. DO EST DE RODÔNIA

Programa: 1015 GESTÃO ADMINISTRATIVA DO PODER EXECUTIVO

I - DADOS FÍSICO E FINANCEIRO

Realização da meta física, orçamentária e financeira das ações dos programas do Plano Plurianual

Descrição	Unidade de Medida	LOA + Créditos (a)	Realizado		(Em R\$) % c/a
			no quadrimestre (b)	até quadrimestre (c)	
19.122.2087-ASSEGURAR A MANUTENÇÃO ADMINISTRATIVA DA UNIDADE					
Restrição: Administrativa ,Financeira					
Unidade mantida					
	R\$	1.008.000,00	22.368,85	22.368,85	2,22
	Porcentagem	100,00	100,00	100,00	100,00
19.122.2091-ATENDER A SERVIDORES COM AUXÍLIOS					
Servidores atendidos.					
	R\$	13.359,00	6.552,01	6.552,01	49,05
	Unidade	13,00	11,00	11,00	84,62
19.122.2234-ASSEGURAR A REMUNERAÇÃO DE PESSOAL ATIVO E ENCARGOS SOCIAIS					
Servidores remunerados					
	R\$	1.485.076,00	373.507,15	373.507,15	25,15
	Unidade	13,00	11,00	11,00	84,62
TOTAL PROGRAMA:		2.506.435,00	402.428,01	402.428,01	16,06

Fonte: Relatório SIPLAG/SEPOG-SIAFEM PPA - 2014

Programa: 1119 C & T E COOPERAÇÃO PARA O DESENVOLVIMENTO

I - DADOS FÍSICO E FINANCEIRO

Realização da meta física, orçamentária e financeira das ações dos programas do Plano Plurianual

Descrição	Unidade de Medida	LOA + Créditos (a)	Realizado		(Em R\$) % c/a
			no quadrimestre (b)	até quadrimestre (c)	
19.572.2086-FOMENTO ÀS AÇÕES DE DESENVOLVIMENTO CIENTÍFICO, TECNOLÓGICO E DE INOVAÇÃO					
Restrição: Financeira					
Projeto fomentado					
	R\$	2.885.919,00	0,00	0,00	-
	Porcentagem	100,00			-
TOTAL PROGRAMA:		2.885.919,00	0,00	0,00	0,00

Fonte: Relatório SIPLAG/SEPOG-SIAFEM PPA - 2014



GOVERNO DO ESTADO DE RONDÔNIA
Secretaria de Estado do Planejamento, Orçamento e Gestão - SEPOG
Sistema de Planejamento Governamental (SIPLAG)

Monitoramento Quadrimestral e Avaliação do Plano Plurianual (PPA, 2012 - 2015), Ano 2014
Demonstrativo dos Resultados do Monitoramento do 1º Quadrimestre

U.O.: 14.001 - SECRETARIA DE ESTADO DE FINANÇAS

Programa: 1015 GESTÃO ADMINISTRATIVA DO PODER EXECUTIVO

I - DADOS FÍSICO E FINANCEIRO

Realização da meta física, orçamentária e financeira das ações dos programas do Plano Plurianual

Descrição	Unidade de Medida	LOA + Créditos (a)	Realizado		(Em R\$) % c/a
			no quadrimestre (b)	até quadrimestre (c)	
04.122.1113-ADQUIRIR BENS PERMANENTES					
Restrição: Administrativa					
Aquisição de bens para modernizar as Informação assegurado					
	R\$	600.000,00	0,00	0,00	-
	Porcentagem	100,00	0,00	0,00	-
04.122.2087-ASSEGURAR A MANUTENÇÃO ADMINISTRATIVA DA UNIDADE					
Unidade Mantida					
	R\$	16.514.027,00	1.346.079,22	1.346.079,22	8,15
	Porcentagem	100,00	8,15	8,15	8,15
04.122.2091-ATENDER A SERVIDORES COM AUXÍLIOS					
Servidores atendidos					
	R\$	2.021.826,00	569.922,07	569.922,07	28,19
	Unidade	796,00	28,19	28,19	3,54
04.122.2234-ASSEGURAR A REMUNERAÇÃO DE PESSOAL ATIVO E ENCARGOS SOCIAIS					
Servidores Remunerados.					
	R\$	149.731.699,00	40.880.390,23	40.880.390,23	27,30
	Unidade	796,00	27,30	27,30	3,43
TOTAL PROGRAMA:		168.867.552,00	42.796.391,52	42.796.391,52	25,34

Fonte: Relatório SIPLAG/SEPOG-SIAFEM PPA - 2014

II - RESTOS A PAGAR

Realização das metas físicas e financeiras das ações dos programas do plano purianual

(em R\$)

Descrição	Unidade de Medida	Meta Física Realizada		Despesa Liquidada	
		No Quadrimestre	Até o Quadrimestre	No Quadrimestre	Até o Quadrimestre
04.122.2087-ASSEGURAR A MANUTENÇÃO ADMINISTRATIVA DA UNIDADE					
Unidade Mantida					
	Porcentagem	0,00	0,00	2.443.873,45	2.443.873,45
TOTAL:				2.443.873,45	2.443.873,45



GOVERNO DO ESTADO DE RONDÔNIA
Secretaria de Estado do Planejamento, Orçamento e Gestão - SEPOG
Sistema de Planejamento Governamental (SIPLAG)

Monitoramento Quadrimestral e Avaliação do Plano Plurianual (PPA, 2012 - 2015), Ano 2014
Demonstrativo dos Resultados do Monitoramento do 1º Quadrimestre

Programa: 1221 EQUILÍBRIO FISCAL

I - DADOS FÍSICO E FINANCEIRO

Realização da meta física, orçamentária e financeira das ações dos programas do Plano Plurianual

Descrição	Unidade de Medida	LOA + Créditos (a)	Realizado		(Em R\$) % c/a
			no quadrimestre (b)	até quadrimestre (c)	
04.129.1053-ESTIMULAR A CIDADANIA FISCAL - NOTA LEGAL RONDONIENSE					
Campanha Realizada					
	R\$	1.000.000,00	0,00	0,00	-
	Unidade	4,00			-
04.122.1059-GARANTIR O INCREMENTO DA RECEITA ESTADUAL DE ICMS ATRAVÉS DO PROFISCO					
Restrição: Administrativa					
Incremento da receita garantido					
	R\$	3.166.120,00	55.383,21	55.383,21	1,75
	Porcentagem	100,00	1,75	1,75	1,75
04.123.2642-REALIZAR COBRANÇA DE CRÉDITO					
Elaboração de Tabela Venal Realizada					
	R\$	40.000,00	0,00	0,00	-
	Unidade	100,00			-
04.123.2643-APOIAR O INCREMENTO DA ARRECADAÇÃO					
Serviços de Tarifas Realizadas					
	R\$	3.500.000,00	0,00	0,00	-
	Unidade	1,00			-
04.123.2645-ASSEGURAR A AUTENTICIDADE DE PROCESSOS FISCAIS					
Selos de Autenticidade Fiscal Adquirido					
	R\$	300.000,00	0,00	0,00	-
	Unidade	40.000,00			-
04.123.2956-ATUALIZAR E MANTER O SISTEMA SINTEGRA					
Convênio Realizado.					
	R\$	300.000,00	0,00	0,00	-
	Unidade	1,00			-
TOTAL PROGRAMA:		8.306.120,00	55.383,21	55.383,21	0,67

Fonte: Relatório SIPLAG/SEPOG-SIAFEM PPA - 2014



GOVERNO DO ESTADO DE RONDÔNIA
Secretaria de Estado do Planejamento, Orçamento e Gestão - SEPOG
Sistema de Planejamento Governamental (SIPLAG)

Monitoramento Quadrimestral e Avaliação do Plano Plurianual (PPA, 2012 - 2015), Ano 2014
Demonstrativo dos Resultados do Monitoramento do 1º Quadrimestre

Programa: 1277 MODERNIZAÇÃO DA GESTÃO PÚBLICA

I - DADOS FÍSICO E FINANCEIRO

Realização da meta física, orçamentária e financeira das ações dos programas do Plano Plurianual

Descrição	Unidade de Medida	LOA + Créditos (a)	Realizado		(Em R\$) % c/a
			no quadrimestre (b)	até quadrimestre (c)	
04.122.2064-GESTÃO DE T.I.					
Serviços de Links realizados					
	R\$	2.000.000,00	277.619,38	277.619,38	13,88
	Unidade	2,00			-
TOTAL PROGRAMA:		2.000.000,00	277.619,38	277.619,38	13,88

Fonte: Relatório SIPLAG/SEPOG-SIAFEM PPA - 2014

II - RESTOS A PAGAR

Realização das metas físicas e financeiras das ações dos programas do plano purianual

(em R\$)

Descrição	Unidade de Medida	Meta Física Realizada		Despesa Liquidada	
		No Quadrimestre	Até o Quadrimestre	No Quadrimestre	Até o Quadrimestre
04.122.2064-GESTÃO DE T.I.					
Serviços de Links realizados					
	Unidade			533.194,06	533.194,06
TOTAL:				533.194,06	533.194,06



GOVERNO DO ESTADO DE RONDÔNIA
Secretaria de Estado do Planejamento, Orçamento e Gestão - SEPOG
Sistema de Planejamento Governamental (SIPLAG)

Monitoramento Quadrimestral e Avaliação do Plano Plurianual (PPA, 2012 - 2015), Ano 2014

Demonstrativo dos Resultados do Monitoramento do 1º Quadrimestre

U.O.: 14.002 - RECURSOS SOB A SUPERVISÃO DA SEFIN

Programa: 0000 OPERAÇÕES ESPECIAIS

I - DADOS FÍSICO E FINANCEIRO

Realização da meta física, orçamentária e financeira das ações dos programas do Plano Plurianual

Descrição	Unidade de Medida	LOA + Créditos (a)	Realizado		(Em R\$) % c/a
			no quadrimestre (b)	até quadrimestre (c)	
28.843.0114-REALIZAR PAGAMENTO DE DESPESAS DE EXERCÍCIOS ANTERIORES, INDENIZAÇÕES E RESTITUIÇÕES	R\$	415.200,00	136.155,04	136.155,04	32,79
28.843.0128-ASSEGURAR OS RECURSOS PARA PAGAMENTO DA DÍVIDA FUNDADA	R\$	265.000.000,00	106.966.567,86	106.966.567,86	40,36
28.846.0130-ASSEGURAR RECURSOS PARA PAGAMENTO DO PASEP	R\$	27.115.200,00	9.221.681,51	9.221.681,51	34,01
28.843.0132-ASSEGURAR OS RECURSOS PARA PAGAMENTO DE SENTENÇAS JUDICIAIS	R\$	25.824.000,00	970.528,19	970.528,19	3,76
28.846.0137-REALIZAR TRANSFERÊNCIAS CONSTITUCIONAIS AOS MUNICÍPIOS	R\$	609.411.909,00	197.199.997,18	197.199.997,18	32,36
10.846.0193-ASSEGURAR RECURSOS PARA PARA O PAGAMENTO DO PASEP/SESAU	R\$	5.150.000,00	1.821.535,53	1.821.535,53	35,37
12.846.0194-ASSEGURAR RECURSOS PARA PAGAMENTO DO PASEP/SEDUC	R\$	9.250.000,00	3.444.092,15	3.444.092,15	37,23
TOTAL PROGRAMA:		942.166.309,00	319.760.557,46	319.760.557,46	33,94

Fonte: Relatório SIPLAG/SEPOG-SIAFEM PPA - 2014



GOVERNO DO ESTADO DE RONDÔNIA
Secretaria de Estado do Planejamento, Orçamento e Gestão - SEPOG
Sistema de Planejamento Governamental (SIPLAG)

Monitoramento Quadrimestral e Avaliação do Plano Plurianual (PPA, 2012 - 2015), Ano 2014
Demonstrativo dos Resultados do Monitoramento do 1º Quadrimestre

U.O.: 14.011 - FUNDO PARA INFRAESTRUTURA DE TRANSPORTE E HABITAÇÃO

Programa: 1249 DESENVOLVIMENTO DA INFRAESTRUTURA DE TRANSPORTE E LOGÍSTICA INTERMODAL

I - DADOS FÍSICO E FINANCEIRO

Realização da meta física, orçamentária e financeira das ações dos programas do Plano Plurianual

Descrição	Unidade de Medida	LOA + Créditos (a)	Realizado		(Em R\$) % c/a
			no quadrimestre (b)	até quadrimestre (c)	
26.782.0202-REALIZAR TRANSFERÊNCIAS VOLUNTÁRIAS PARA OS MUNICÍPIOS					
Transferencias realizadas aos municípios.					
	R\$	26.900.000,00	792.228,54	792.228,54	2,95
	Unidade	52,00	17,00	17,00	32,69
26.782.2948-GERENCIAR RECURSOS DO FUNDO DE INFRAESTRUTURA PARA TRANSPORTE E HABITAÇÃO					
Restrição: Ambiental					
Recursos gerenciados					
	R\$	128.657.563,00	4.913.541,46	4.913.541,46	3,82
	Real	109.838.323,00	4.913.541,46	4.913.541,46	4,47
TOTAL PROGRAMA:		155.557.563,00	5.705.770,00	5.705.770,00	3,67

Fonte: Relatório SIPLAG/SEPOG-SIAFEM PPA - 2014



GOVERNO DO ESTADO DE RONDÔNIA
Secretaria de Estado do Planejamento, Orçamento e Gestão - SEPOG
Sistema de Planejamento Governamental (SIPLAG)

Monitoramento Quadrimestral e Avaliação do Plano Plurianual (PPA, 2012 - 2015), Ano 2014
Demonstrativo dos Resultados do Monitoramento do 1º Quadrimestre

U.O.: 14.020 - DEPARTAMENTO DE ESTRADAS E RODAGEM

Programa: 1015 GESTÃO ADMINISTRATIVA DO PODER EXECUTIVO

I - DADOS FÍSICO E FINANCEIRO

Realização da meta física, orçamentária e financeira das ações dos programas do Plano Plurianual

Descrição	Unidade de Medida	LOA + Créditos (a)	Realizado		(Em R\$) % c/a
			no quadrimestre (b)	até quadrimestre (c)	
04.122.2087-ASSEGURAR A MANUTENÇÃO ADMINISTRATIVA DA UNIDADE					
Unidade Mantida					
	R\$	6.164.000,00	2.477.256,84	2.477.256,84	40,19
	Porcentagem	100,00	100,00	100,00	100,00
04.122.2091-ATENDER A SERVIDORES COM AUXÍLIOS					
Servidores atendidos					
	R\$	4.619.052,00	1.034.227,56	1.034.227,56	22,39
	Unidade	1.217,00	1.201,00	1.201,00	98,69
04.122.2234-ASSEGURAR A REMUNERAÇÃO DE PESSOAL ATIVO E ENCARGOS SOCIAIS					
Servidores Remunerados					
	R\$	66.173.308,00	19.869.499,54	19.869.499,54	30,03
	Unidade	1.217,00	1.201,00	1.201,00	98,69
04.131.2554-PROMOVER A PUBLICIDADE INSTITUCIONAL					
Programação da Publicidade institucional promovida.					
	R\$	200.000,00	0,00	0,00	-
	Porcentagem	100,00	0,00	0,00	-
04.122.2935-MANTER OS SERVIÇOS DAS RESIDÊNCIAS REGIONAIS					
Residências regionais mantidas					
	R\$	3.204.000,00	175.373,44	175.373,44	5,47
	Unidade	15,00	15,00	15,00	100,00
TOTAL PROGRAMA:		80.360.360,00	23.556.357,38	23.556.357,38	29,31

Fonte: Relatório SIPLAG/SEPOG-SIAFEM PPA - 2014

Programa: 1129 PROGRAMA DE REFORÇO AO DESENVOLVIMENTO SOCIAL E DA INFRAESTRUTURA DE RONDÔNIA - PRODESIN

I - DADOS FÍSICO E FINANCEIRO

Realização da meta física, orçamentária e financeira das ações dos programas do Plano Plurianual

Descrição	Unidade de Medida	LOA + Créditos (a)	Realizado		(Em R\$) % c/a
			no quadrimestre (b)	até quadrimestre (c)	
26.782.1013-APOIO A INFRAESTRUTURA DE MUNICÍPIOS E RODOVIAS					
Restrição: Ambiental					
Municípios atendidos					
	R\$	49.835.801,00	5.139.718,85	5.139.718,85	10,31



GOVERNO DO ESTADO DE RONDÔNIA
Secretaria de Estado do Planejamento, Orçamento e Gestão - SEPOG
Sistema de Planejamento Governamental (SIPLAG)

Monitoramento Quadrimestral e Avaliação do Plano Plurianual (PPA, 2012 - 2015), Ano 2014
Demonstrativo dos Resultados do Monitoramento do 1º Quadrimestre

	Unidade	52,00	10,00	10,00	19,23
04.122.1015-GERENCIAR O PRODESIN					
Projetos gerenciados e monitorados.					
	R\$	3.000.000,00	0,00	0,00	-
	Porcentagem	100,00	0,00	0,00	-
04.122.1016-AMORTIZAÇÃO DO PEF I					
PEF I amortizado					
	R\$	500.000,00	0,00	0,00	-
	Real	500.000,00			-
TOTAL PROGRAMA:		53.335.801,00	5.139.718,85	5.139.718,85	9,64

Fonte: Relatório SIPLAG/SEPOG-SIAFEM PPA - 2014

II - RESTOS A PAGAR

Realização das metas físicas e financeiras das ações dos programas do plano purianual (em R\$)

Descrição	Unidade de Medida	Meta Física Realizada		Despesa Liquidada	
		No Quadrimestre	Até o Quadrimestre	No Quadrimestre	Até o Quadrimestre
26.782.1013-APOIO A INFRAESTRUTURA DE MUNICÍPIOS E RODOVIAS					
Municípios atendidos					
	Unidade	10,00	10,00	4.890.520,84	4.890.520,84
TOTAL:				4.890.520,84	4.890.520,84

Programa: 1249 DESENVOLVIMENTO DA INFRAESTRUTURA DE TRANSPORTE E LOGÍSTICA INTERMODAL

I - DADOS FÍSICO E FINANCEIRO

Realização da meta física, orçamentária e financeira das ações dos programas do Plano Plurianual

Descrição	Unidade de Medida	LOA + Créditos (a)	Realizado		(Em R\$) % c/a
			no quadrimestre (b)	até quadrimestre (c)	
04.122.0196-EFETUAR TRANSFERÊNCIAS VOLUNTÁRIAS					
Recursos transferidos					
	R\$	20.505.000,00	0,00	0,00	-
	Real	1.520.000,00	0,00	0,00	-
26.782.1306-CONSTRUIR E RECONSTRUIR OBRAS-DE-ARTE ESPECIAIS E CORRENTES					
Obras de arte construídas e reconstruídas.					
	R\$	2.499.975,00	98.033,24	98.033,24	3,92
	Metro	2.785,00	1.242,00	1.242,00	44,60
26.782.1311-ELABORAR PROJETOS RODOVIÁRIOS					

Restrição: [Outras](#)

Projetos elaborados

	R\$	1.647.500,00	242.089,92	242.089,92	14,69
	Unidade	6,00	1,00	1,00	16,67



GOVERNO DO ESTADO DE RONDÔNIA
Secretaria de Estado do Planejamento, Orçamento e Gestão - SEPOG
Sistema de Planejamento Governamental (SIPLAG)

Monitoramento Quadrimestral e Avaliação do Plano Plurianual (PPA, 2012 - 2015), Ano 2014
Demonstrativo dos Resultados do Monitoramento do 1º Quadrimestre

26.782.1317-ADQUIRIR EQUIPAMENTOS RODOVIÁRIOS

Restrição: Orçamentária

Equipamentos adquiridos

R\$	198.000,00	0,00	0,00	-
Unidade	12,00	0,00	0,00	-

26.781.1318-REALIZAR INFRAESTRUTURA DOS AEROPORTOS E AERÓDROMOS

Restrição: Orçamentária

Infra-estrutura realizada

R\$	601.041,00	0,00	0,00	-
Porcentagem	100,00			-

26.782.1386-REALIZAR INFRAESTRUTURA DA MALHA VIÁRIA

infra-estrutura realizada

R\$	5.150.130,00	575.717,41	575.717,41	11,18
Kilometro	3.700,00	2.667,02	2.667,02	72,08

26.782.2936-GERENCIAR TRANSFERÊNCIAS DE RECURSOS

Restrição: Financeira

Recursos gerenciados

R\$	7.743.070,00	0,00	0,00	-
Real	1.500.000,00			-

TOTAL PROGRAMA:	38.344.716,00	915.840,57	915.840,57	2,39
------------------------	----------------------	-------------------	-------------------	-------------

Fonte: Relatório SIPLAG/SEPOG-SIAFEM PPA - 2014

Programa: 2057 DESENVOLVIMENTO DA INFRAESTRUTURA URBANA

I - DADOS FÍSICO E FINANCEIRO

Realização da meta física, orçamentária e financeira das ações dos programas do Plano Plurianual

Descrição	Unidade de Medida	LOA + Créditos (a)	Realizado		(Em R\$) % c/a
			no quadrimestre (b)	até quadrimestre (c)	

26.452.1384-DESENVOLVIMENTO DA INFRAESTRUTURA URBANA

Restrição: Ambiental

Infra-Estrutura Executada

R\$	107.813.440,82	308.825,85	308.825,85	0,29
Kilometro	120,00			-



GOVERNO DO ESTADO DE RONDÔNIA
Secretaria de Estado do Planejamento, Orçamento e Gestão - SEPOG
Sistema de Planejamento Governamental (SIPLAG)

Monitoramento Quadrimestral e Avaliação do Plano Plurianual (PPA, 2012 - 2015), Ano 2014
Demonstrativo dos Resultados do Monitoramento do 1º Quadrimestre

TOTAL PROGRAMA:	107.813.440,82	308.825,85	308.825,85	0,29
------------------------	-----------------------	-------------------	-------------------	-------------

Fonte: Relatório SIPLAG/SEPOG-SIAFEM PPA - 2014

II - RESTOS A PAGAR

Realização das metas físicas e financeiras das ações dos programas do plano purianual (em R\$)

Descrição	Unidade de Medida	Meta Física Realizada		Despesa Liquidada	
		No Quadrimestre	Até o Quadrimestre	No Quadrimestre	Até o Quadrimestre
26.452.1384-DESENVOLVIMENTO DA INFRAESTRUTURA URBANA					
Infra-Estrutura Executada					
	Kilometro			1.502.897,63	1.502.897,63
			TOTAL:	1.502.897,63	1.502.897,63



GOVERNO DO ESTADO DE RONDÔNIA
Secretaria de Estado do Planejamento, Orçamento e Gestão - SEPOG
Sistema de Planejamento Governamental (SIPLAG)

Monitoramento Quadrimestral e Avaliação do Plano Plurianual (PPA, 2012 - 2015), Ano 2014
Demonstrativo dos Resultados do Monitoramento do 1º Quadrimestre

U.O.: 14.021 - DEPARTAMENTO DE OBRAS E SERVIÇOS PÚBLICOS

Programa: 1015 GESTÃO ADMINISTRATIVA DO PODER EXECUTIVO

I - DADOS FÍSICO E FINANCEIRO

Realização da meta física, orçamentária e financeira das ações dos programas do Plano Plurianual

Descrição	Unidade de Medida	LOA + Créditos (a)	Realizado		(Em R\$) % c/a
			no quadrimestre (b)	até quadrimestre (c)	
04.122.0183-EFETUAR TRANSFERÊNCIAS VOLUNTÁRIAS					
Restrição: Outras					
Transferencias voluntárias efetuada					
	R\$	25.020.625,34	1.044.294,21	1.044.294,21	4,17
	Real	1.130.850,00	1.044.294,21	1.044.294,21	92,35
04.122.2087-ASSEGURAR A MANUTENÇÃO ADMINISTRATIVA DA UNIDADE					
Restrição: Administrativa					
Unidade Mantida.					
	R\$	6.808.700,00	94.307,01	94.307,01	1,39
	Unidade	5,00	5,00	5,00	100,00
04.122.2091-ATENDER A SERVIDORES COM AUXÍLIOS					
Servidores atendidos					
	R\$	859.685,00	155.200,64	155.200,64	18,05
	Unidade	244,00	157,00	157,00	64,34
04.122.2234-ASSEGURAR A REMUNERAÇÃO DE PESSOAL ATIVO E ENCARGOS SOCIAIS					
Restrição: Outras					
Servidores Remunerados.					
	R\$	9.625.141,00	2.428.917,41	2.428.917,41	25,24
	Unidade	244,00	157,00	157,00	64,34
TOTAL PROGRAMA:		42.314.151,34	3.722.719,27	3.722.719,27	8,80

Fonte: Relatório SIPLAG/SEPOG-SIAFEM PPA - 2014

II - RESTOS A PAGAR

Realização das metas físicas e financeiras das ações dos programas do plano purianual (em R\$)

Descrição	Unidade de Medida	Meta Física Realizada		Despesa Liquidada	
		No Quadrimestre	Até o Quadrimestre	No Quadrimestre	Até o Quadrimestre
04.122.0183-EFETUAR TRANSFERÊNCIAS VOLUNTÁRIAS					
Transferencias voluntárias efetuada					
	Real	0,00	0,00	371.940,36	371.940,36
04.122.2087-ASSEGURAR A MANUTENÇÃO ADMINISTRATIVA DA UNIDADE					
Unidade Mantida.					
	Unidade	0,00	0,00	4.298,17	4.298,17
			TOTAL:	376.238,53	376.238,53



GOVERNO DO ESTADO DE RONDÔNIA
Secretaria de Estado do Planejamento, Orçamento e Gestão - SEPOG
Sistema de Planejamento Governamental (SIPLAG)

Monitoramento Quadrimestral e Avaliação do Plano Plurianual (PPA, 2012 - 2015), Ano 2014
Demonstrativo dos Resultados do Monitoramento do 1º Quadrimestre

Programa: 1277 MODERNIZAÇÃO DA GESTÃO PÚBLICA

I - DADOS FÍSICO E FINANCEIRO

Realização da meta física, orçamentária e financeira das ações dos programas do Plano Plurianual

Descrição	Unidade de Medida	LOA + Créditos (a)	Realizado		(Em R\$)
			no quadrimestre (b)	até quadrimestre (c)	% c/a
04.122.1608-GESTÃO DO PATRIMÔNIO PARA QUALIDADE					
Restrição: Orçamentária					
predios construidos					
	R\$	4.164.628,56	1.767.148,75	1.767.148,75	42,43
	Unidade	4,00	1,00	1,00	25,00
04.122.2070-GESTÃO DE PESSOAS					
Servidores Capacitados.					
	R\$	50.000,00	0,00	0,00	-
	Unidade	12,00	0,00	0,00	-
TOTAL PROGRAMA:		4.214.628,56	1.767.148,75	1.767.148,75	41,93

Fonte: Relatório SIPLAG/SEPOG-SIAFEM PPA - 2014

II - RESTOS A PAGAR

Realização das metas físicas e financeiras das ações dos programas do plano purianual (em R\$)

Descrição	Unidade de Medida	Meta Física Realizada		Despesa Liquidada	
		No Quadrimestre	Até o Quadrimestre	No Quadrimestre	Até o Quadrimestre
04.122.1608-GESTÃO DO PATRIMÔNIO PARA QUALIDADE					
predios construidos					
	Unidade	0,00	0,00	614.305,72	614.305,72
TOTAL:				614.305,72	614.305,72

Programa: 2056 FISCALIZAÇÃO E ACOMPANHAMENTO DE OBRAS PÚBLICAS

I - DADOS FÍSICO E FINANCEIRO

Realização da meta física, orçamentária e financeira das ações dos programas do Plano Plurianual

Descrição	Unidade de Medida	LOA + Créditos (a)	Realizado		(Em R\$)
			no quadrimestre (b)	até quadrimestre (c)	% c/a
16.482.1325-DESENVOLVER ESTUDOS E PROJETOS NO ÂMBITO DO PROGRAMA HABITAR BEM					
Restrição: Política					
Estudos e projetos habitacionais elaborados					
	R\$	274.000,00	0,00	0,00	-
	Unidade	2,00	0,00	0,00	-



GOVERNO DO ESTADO DE RONDÔNIA
Secretaria de Estado do Planejamento, Orçamento e Gestão - SEPOG
Sistema de Planejamento Governamental (SIPLAG)

Monitoramento Quadrimestral e Avaliação do Plano Plurianual (PPA, 2012 - 2015), Ano 2014
Demonstrativo dos Resultados do Monitoramento do 1º Quadrimestre

16.482.1326-CONSTRUIR CONJUNTOS HABITACIONAIS POPULARES NO ÂMBITO DO PROGRAMA HABITAR BEM

Restrição: Política

Unidades habitacionais construídas.

R\$	110.000,00	0,00	0,00	-
Unidade	300,00	0,00	0,00	-

17.605.1334-IMPLANTAR, AMPLIAR E MELHORAR O SISTEMA DE ABASTECIMENTO DE ÁGUA

Restrição: Outras

Sistema de abastecimento de água implantado e ampliado

R\$	602.270,96	362.270,96	362.270,96	60,15
Unidade	1,00	1,00	1,00	100,00

04.512.1335-IMPLANTAR, AMPLIAR E MELHORAR O SISTEMA DE ESGOTAMENTO SANITÁRIO

Restrição: Orçamentária

Sistema de esgotamento sanitário implantado e ampliado

R\$	3.000,00	0,00	0,00	-
Unidade	1,00	0,00	0,00	-

15.572.1337-DESENVOLVER ESTUDOS E PROJETOS DE OBRAS PÚBLICAS

Restrição: Orçamentária

Estudos e projetos desenvolvidos

R\$	120.000,00	42.924,75	42.924,75	35,77
Unidade	75,00	1,00	1,00	1,33

TOTAL PROGRAMA:	1.109.270,96	405.195,71	405.195,71	36,53
------------------------	---------------------	-------------------	-------------------	--------------

Fonte: Relatório SIPLAG/SEPOG-SIAFEM PPA - 2014



GOVERNO DO ESTADO DE RONDÔNIA
Secretaria de Estado do Planejamento, Orçamento e Gestão - SEPOG
Sistema de Planejamento Governamental (SIPLAG)

Monitoramento Quadrimestral e Avaliação do Plano Plurianual (PPA, 2012 - 2015), Ano 2014
Demonstrativo dos Resultados do Monitoramento do 1º Quadrimestre

U.O.: 15.001 - SECRETARIA DE ESTADO DE SEGURANÇA, DEFESA E CIDADANIA

Programa: 1015 GESTÃO ADMINISTRATIVA DO PODER EXECUTIVO

I - DADOS FÍSICO E FINANCEIRO

Realização da meta física, orçamentária e financeira das ações dos programas do Plano Plurianual

Descrição	Unidade de Medida	LOA + Créditos (a)	Realizado		(Em R\$) % c/a
			no quadrimestre (b)	até quadrimestre (c)	
06.122.2087-ASSEGARAR A MANUTENÇÃO ADMINISTRATIVA DA UNIDADE					
Restrição: Orçamentária					
Unidade Mantida.					
	R\$	3.533.461,81	628.230,98	628.230,98	17,78
	Porcentagem	100,00	100,00	100,00	100,00

06.122.2234-ASSEGARAR A REMUNERAÇÃO DE PESSOAL ATIVO E ENCARGOS SOCIAIS

Servidores Remunerados.

	R\$	21.505.473,00	7.168.545,11	7.168.545,11	33,33
	Unidade	224,00	224,00	224,00	100,00
TOTAL PROGRAMA:		25.038.934,81	7.796.776,09	7.796.776,09	31,14

Fonte: Relatório SIPLAG/SEPOG-SIAFEM PPA - 2014

Programa: 2020 SEGURANÇA E CIDADANIA

I - DADOS FÍSICO E FINANCEIRO

Realização da meta física, orçamentária e financeira das ações dos programas do Plano Plurianual

Descrição	Unidade de Medida	LOA + Créditos (a)	Realizado		(Em R\$) % c/a
			no quadrimestre (b)	até quadrimestre (c)	
06.181.1275-REALIZAR OBRAS E MELHORIAS DE INFRAESTRUTURA					
Restrição: Orçamentária					
Melhorias de infraestrutura realizada					
	R\$	996.888,89	0,00	0,00	-
	Metro Quadrado	3.950,00	0,00	0,00	-

06.181.1276-ASSEGARAR A AQUISIÇÃO DE BEM PERMANENTE DA UNIDADE

Restrição: Orçamentária

Aquisição de bens permanentespar de segurança pública reaparelhadas

	R\$	833.000,44	0,00	0,00	-
	Unidade	6.012,00			-

06.181.2146-ASSEGARAR A REMUNERAÇÃO DE PESSOAL ATIVO E ENCARGOS SOCIAIS - PM

Servidores Remunerados - PM

	R\$	305.863.215,00	82.624.237,96	82.624.237,96	27,01
	Unidade	6.642,00	5.158,00	5.158,00	77,66



GOVERNO DO ESTADO DE RONDÔNIA
Secretaria de Estado do Planejamento, Orçamento e Gestão - SEPOG
Sistema de Planejamento Governamental (SIPLAG)

Monitoramento Quadrimestral e Avaliação do Plano Plurianual (PPA, 2012 - 2015), Ano 2014

Demonstrativo dos Resultados do Monitoramento do 1º Quadrimestre

06.181.2147-ASSEGURAR A REMUNERAÇÃO DE PESSOAL ATIVO E ENCARGOS SOCIAIS - PC					
Servidores Remunerados - PC					
R\$	218.658.213,00	64.529.476,85	64.529.476,85	29,51	
Unidade	3.193,00	2.392,00	2.392,00	74,91	
06.182.2148-ASSEGURAR A REMUNERAÇÃO DE PESSOAL ATIVO E ENCARGOS SOCIAIS - BM					
Servidores Remunerados - BM					
R\$	41.765.818,00	11.201.103,29	11.201.103,29	26,82	
Unidade	952,00	660,00	716,00	75,21	
06.181.2149-ATENDER A SERVIDORES COM AUXÍLIOS - PC					
Servidores Atendidos.					
R\$	15.587.413,00	4.010.082,96	4.010.082,96	25,73	
Unidade	3.193,00	2.392,00	2.392,00	74,91	
06.181.2150-ATENDER A SERVIDORES COM AUXÍLIOS - PM					
Servidores Atendidos.					
R\$	9.472.955,00	2.611.168,79	2.611.168,79	27,56	
Unidade	6.642,00	5.158,00	5.158,00	77,66	
06.182.2151-ATENDER A SERVIDORES COM AUXÍLIOS - BM					
Servidores Atendidos.					
R\$	1.191.157,00	334.090,94	334.090,94	28,05	
Unidade	952,00	660,00	660,00	69,33	
06.181.2152-ASSEGURAR AUXÍLIO ALIMENTAÇÃO E FARDAMENTO					
Servidores Atendidos.					
R\$	22.926.554,00	6.828.501,09	6.828.501,09	29,78	
Unidade	6.642,00	5.158,00	5.158,00	77,66	
06.182.2153-ASSEGURAR AUXÍLIO ALIMENTAÇÃO E FARDAMENTO					
Servidores Atendidos.					
R\$	2.734.134,00	777.216,65	777.216,65	28,43	
Unidade	952,00	660,00	660,00	69,33	
06.181.2154-ASSEGURAR A MANUTENÇÃO OPERACIONAL DA UNIDADE					
Restrição: Administrativa ,Financeira					
manutenção administrativa da unidades assegurada					
R\$	30.200.111,11	4.779.458,04	4.779.458,04	15,83	
Porcentagem	100,00	100,00	100,00	100,00	
06.181.2176-PROMOVER AÇÕES OPERACIONAIS DE SEGURANÇA PÚBLICA					
Restrição: Outras					
Equipar e manter as unidades operacionais promovida					
R\$	22.975.785,71	20.130,00	20.130,00	0,09	
Unidade	2.857,00	0,00	0,00	-	



GOVERNO DO ESTADO DE RONDÔNIA
Secretaria de Estado do Planejamento, Orçamento e Gestão - SEPOG
Sistema de Planejamento Governamental (SIPLAG)

Monitoramento Quadrimestral e Avaliação do Plano Plurianual (PPA, 2012 - 2015), Ano 2014
Demonstrativo dos Resultados do Monitoramento do 1º Quadrimestre

TOTAL PROGRAMA:	673.205.245,15	177.715.466,57	177.715.466,57	26,40
------------------------	-----------------------	-----------------------	-----------------------	--------------

Fonte: Relatório SIPLAG/SEPOG-SIAFEM PPA - 2014

II - RESTOS A PAGAR

Realização das metas físicas e financeiras das ações dos programas do plano purianual (em R\$)

Descrição	Unidade de Medida	Meta Física Realizada		Despesa Liquidada	
		No Quadrimestre	Até o Quadrimestre	No Quadrimestre	Até o Quadrimestre
06.181.1275-REALIZAR OBRAS E MELHORIAS DE INFRAESTRUTURA					
Melhorias de infraestrutura realizada					
	Metro Quadrado	0,00	0,00	14.911,13	14.911,13
06.181.1276-ASSEGURAR A AQUISIÇÃO DE BEM PERMANENTE DA UNIDADE					
Aquisição de bens permanentespar de segurança pública reaparelhadas					
	Unidade			66.998,80	66.998,80
06.181.2154-ASSEGURAR A MANUTENÇÃO OPERACIONAL DA UNIDADE					
manutenção administrativa da unidades assegurada					
	Porcentagem	0,00	0,00	3.919.779,83	3.919.779,83
06.181.2176-PROMOVER AÇÕES OPERACIONAIS DE SEGURANÇA PÚBLICA					
Equipar e manter as unidades operacionais promovida					
	Unidade	0,00	0,00	2.608.272,86	2.608.272,86
TOTAL:				6.609.962,62	6.609.962,62



GOVERNO DO ESTADO DE RONDÔNIA
Secretaria de Estado do Planejamento, Orçamento e Gestão - SEPOG
Sistema de Planejamento Governamental (SIPLAG)

Monitoramento Quadrimestral e Avaliação do Plano Plurianual (PPA, 2012 - 2015), Ano 2014
Demonstrativo dos Resultados do Monitoramento do 1º Quadrimestre

U.O.: 15.003 - POLÍCIA CIVIL

Programa: 2020 SEGURANÇA E CIDADANIA

I - DADOS FÍSICO E FINANCEIRO

Realização da meta física, orçamentária e financeira das ações dos programas do Plano Plurianual

Descrição	Unidade de Medida	LOA + Créditos (a)	Realizado		(Em R\$) % c/a
			no quadrimestre (b)	até quadrimestre (c)	
06.181.1275-REALIZAR OBRAS E MELHORIAS DE INFRAESTRUTURA					
Melhorias de infraestrutura realizada					
	R\$	250.000,00	0,00	0,00	-
	Metro Quadrado				-
06.181.1276-ASSEGURAR A AQUISIÇÃO DE BEM PERMANENTE DA UNIDADE					
Aquisição de bens permanentespar de segurança pública reaparelhadas					
	R\$	288.598,00	0,00	0,00	-
	Unidade				-
06.181.2154-ASSEGURAR A MANUTENÇÃO OPERACIONAL DA UNIDADE					
Manutenção administrativa da unidades assegurada					
	R\$	9.853.000,00	1.325.077,05	1.325.077,05	13,45
	Porcentagem				-
06.181.2176-PROMOVER AÇÕES OPERACIONAIS DE SEGURANÇA PÚBLICA					
Equipar e manter as unidades operacionais promovida					
	R\$	111.120,00	0,00	0,00	-
	Unidade				-
TOTAL PROGRAMA:		10.502.718,00	1.325.077,05	1.325.077,05	12,62

Fonte: Relatório SIPLAG/SEPOG-SIAFEM PPA - 2014



GOVERNO DO ESTADO DE RONDÔNIA
Secretaria de Estado do Planejamento, Orçamento e Gestão - SEPOG
Sistema de Planejamento Governamental (SIPLAG)

Monitoramento Quadrimestral e Avaliação do Plano Plurianual (PPA, 2012 - 2015), Ano 2014
Demonstrativo dos Resultados do Monitoramento do 1º Quadrimestre

U.O.: 15.004 - CORPO DE BOMBEIRO MILITAR

Programa: 1243 DEFESA CONTRA SINISTRO

I - DADOS FÍSICO E FINANCEIRO

Realização da meta física, orçamentária e financeira das ações dos programas do Plano Plurianual

Descrição	Unidade de Medida	LOA + Créditos (a)	Realizado		(Em R\$) % c/a
			no quadrimestre (b)	até quadrimestre (c)	
06.182.1275-REALIZAR OBRAS E MELHORIAS DE INFRAESTRUTURA					
Restrição: Administrativa					
Melhorias de infraestrutura realizada					
	R\$	250.000,00	0,00	0,00	-
	Metro Quadrado	250.000,00			-
06.182.1276-ASSEGURAR A AQUISIÇÃO DE BEM PERMANENTE DA UNIDADE					
Restrição: Orçamentária					
Aquisição de bens permanentespar de segurança pública reaparelhadas					
	R\$	192.399,00	0,00	0,00	-
	Unidade	192.399,00			-
06.182.2154-ASSEGURAR A MANUTENÇÃO OPERACIONAL DA UNIDADE					
Restrição: Administrativa					
Manutenção administrativa da unidades assegurada					
	R\$	11.051.246,75	690.021,33	690.021,33	6,24
	Porcentagem	0,00			-
06.182.2176-PROMOVER AÇÕES OPERACIONAIS DE SEGURANÇA PÚBLICA					
Restrição: Orçamentária					
Equipar e manter as unidades operacionais promovida					
	R\$	74.080,00	0,00	0,00	-
	Unidade	74.080,00			-
TOTAL PROGRAMA:		11.567.725,75	690.021,33	690.021,33	5,97

Fonte: Relatório SIPLAG/SEPOG-SIAFEM PPA - 2014



GOVERNO DO ESTADO DE RONDÔNIA
Secretaria de Estado do Planejamento, Orçamento e Gestão - SEPOG
Sistema de Planejamento Governamental (SIPLAG)

Monitoramento Quadrimestral e Avaliação do Plano Plurianual (PPA, 2012 - 2015), Ano 2014
Demonstrativo dos Resultados do Monitoramento do 1º Quadrimestre

U.O.: 15.005 - POLÍCIA MILITAR

Programa: 2020 SEGURANÇA E CIDADANIA

I - DADOS FÍSICO E FINANCEIRO

Realização da meta física, orçamentária e financeira das ações dos programas do Plano Plurianual

Descrição	Unidade de Medida	LOA + Créditos (a)	Realizado		(Em R\$) % c/a
			no quadrimestre (b)	até quadrimestre (c)	
06.181.1275-REALIZAR OBRAS E MELHORIAS DE INFRAESTRUTURA					
Melhorias de infraestrutura realizada					
	R\$	250.000,00	0,00	0,00	-
	Real	251.900,00	0,00	0,00	-
06.181.1276-ASSEGURAR A AQUISIÇÃO DE BEM PERMANENTE DA UNIDADE					
Aquisição de bens permanentespar de segurança pública reaparelhadas.					
	R\$	480.996,00	0,00	0,00	-
	Unidade				-
06.181.2154-ASSEGURAR A MANUTENÇÃO OPERACIONAL DA UNIDADE					
manutenção administrativa da unidades assegurada					
	R\$	15.834.000,00	2.356.827,71	2.356.827,71	14,88
	Porcentagem				-
06.181.2176-PROMOVER AÇÕES OPERACIONAIS DE SEGURANÇA PÚBLICA					
Restrição: Administrativa					
Equipar e manter as unidades operacionais promovida					
	R\$	185.200,00	0,00	0,00	-
	Unidade				-
TOTAL PROGRAMA:		16.750.196,00	2.356.827,71	2.356.827,71	14,07

Fonte: Relatório SIPLAG/SEPOG-SIAFEM PPA - 2014



GOVERNO DO ESTADO DE RONDÔNIA
Secretaria de Estado do Planejamento, Orçamento e Gestão - SEPOG
Sistema de Planejamento Governamental (SIPLAG)

Monitoramento Quadrimestral e Avaliação do Plano Plurianual (PPA, 2012 - 2015), Ano 2014
Demonstrativo dos Resultados do Monitoramento do 1º Quadrimestre

U.O.: 15.011 - FUNDO ESPECIAL DE REEQUIPAMENTO POLICIAL

Programa: 1015 GESTÃO ADMINISTRATIVA DO PODER EXECUTIVO

I - DADOS FÍSICO E FINANCEIRO

Realização da meta física, orçamentária e financeira das ações dos programas do Plano Plurianual

Descrição	Unidade de Medida	LOA + Créditos (a)	Realizado		(Em R\$) % c/a
			no quadrimestre (b)	até quadrimestre (c)	
06.181.1113-ADQUIRIR BENS PERMANENTES					
Restrição: Licitatória					
Aquisição de bens permanentes para as unidades asseguradas					
	R\$	1.956.273,00	0,00	0,00	-
	Unidade	100,00	0,00	0,00	-
06.181.2087-ASSEGURAR A MANUTENÇÃO ADMINISTRATIVA DA UNIDADE					
Unidade mantida					
	R\$	324.000,00	5,30	5,30	-
	Porcentagem	100,00	0,00	0,00	-
TOTAL PROGRAMA:		2.280.273,00	5,30	5,30	0,00

Fonte: Relatório SIPLAG/SEPOG-SIAFEM PPA - 2014



GOVERNO DO ESTADO DE RONDÔNIA
Secretaria de Estado do Planejamento, Orçamento e Gestão - SEPOG
Sistema de Planejamento Governamental (SIPLAG)

Monitoramento Quadrimestral e Avaliação do Plano Plurianual (PPA, 2012 - 2015), Ano 2014
Demonstrativo dos Resultados do Monitoramento do 1º Quadrimestre

U.O.: 15.014 - FUNDO ESPECIAL DO CORPO DE BOMBEIROS MILITAR

Programa: 1243 DEFESA CONTRA SINISTRO

I - DADOS FÍSICO E FINANCEIRO

Realização da meta física, orçamentária e financeira das ações dos programas do Plano Plurianual

Descrição	Unidade de Medida	LOA + Créditos (a)	Realizado		(Em R\$) % c/a
			no quadrimestre (b)	até quadrimestre (c)	
06.182.1277-ASSEGURAR A AQUISIÇÃO DE BENS PERMANENTE DA UNIDADE					
Restrição: Outras					
Aquisição de bens permanente assegurado					
	R\$	13.447.558,51	151.491,00	151.491,00	1,13
	Unidade	436,00	87,00	87,10	19,98

06.182.1380-REALIZAR OBRAS E MELHORIAS DE INFRAESTRUTURA

Restrição: Outras

Obras de melhoria de infra-estrutura realizadas

R\$	1.379.000,00	0,00	0,00	-
Unidade	5,00	0,00	0,00	-

06.182.2087-ASSEGURAR A MANUTENÇÃO ADMINISTRATIVA DA UNIDADE

Restrição: Administrativa

Unidade Mantida

R\$	8.005.478,62	774.761,09	774.761,09	9,68
Porcentagem	100,00	100,00	100,00	100,00

TOTAL PROGRAMA: 22.832.037,13 926.252,09 926.252,09 4,06

Fonte: Relatório SIPLAG/SEPOG-SIAFEM PPA - 2014

II - RESTOS A PAGAR

Realização das metas físicas e financeiras das ações dos programas do plano purianual (em R\$)

Descrição	Unidade de Medida	Meta Física Realizada		Despesa Liquidada	
		No Quadrimestre	Até o Quadrimestre	No Quadrimestre	Até o Quadrimestre
06.182.1277-ASSEGURAR A AQUISIÇÃO DE BENS PERMANENTE DA UNIDADE					
Aquisição de bens permanente assegurado					
	Unidade	0,00	0,00	3.706.612,00	3.706.612,00
06.182.2087-ASSEGURAR A MANUTENÇÃO ADMINISTRATIVA DA UNIDADE					
Unidade Mantida					
	Porcentagem	0,00	0,00	785.073,44	785.073,44
TOTAL:				4.491.685,44	4.491.685,44



GOVERNO DO ESTADO DE RONDÔNIA
Secretaria de Estado do Planejamento, Orçamento e Gestão - SEPOG
Sistema de Planejamento Governamental (SIPLAG)

Monitoramento Quadrimestral e Avaliação do Plano Plurianual (PPA, 2012 - 2015), Ano 2014
Demonstrativo dos Resultados do Monitoramento do 1º Quadrimestre

U.O.: 15.015 - FUNDO ESPECIAL DE MODERNIZAÇÃO E REAPARELHAMENTO DA POLÍCIA MILITAR DO ESTADO

Programa: 2020 SEGURANÇA E CIDADANIA

I - DADOS FÍSICO E FINANCEIRO

Realização da meta física, orçamentária e financeira das ações dos programas do Plano Plurianual

Descrição	Unidade de Medida	LOA + Créditos (a)	Realizado		(Em R\$) % c/a
			no quadrimestre (b)	até quadrimestre (c)	
06.181.2087-ASSEGARAR A MANUTENÇÃO ADMINISTRATIVA DA UNIDADE					
Unidade Mantida.					
	R\$	268.487,00	0,00	0,00	-
	Porcentagem	100,00			-
06.181.2144-ASSEGARAR A AQUISIÇÃO DE BEM PERMANENTE DA UNIDADE					
Aquisição de bens permanente assegurados					
	R\$	244.000,00	0,00	0,00	-
	Porcentagem	100,00			-
TOTAL PROGRAMA:		512.487,00	0,00	0,00	0,00

Fonte: Relatório SIPLAG/SEPOG-SIAFEM PPA - 2014

II - RESTOS A PAGAR

Realização das metas físicas e financeiras das ações dos programas do plano purianual (em R\$)

Descrição	Unidade de Medida	Meta Física Realizada		Despesa Liquidada	
		No Quadrimestre	Até o Quadrimestre	No Quadrimestre	Até o Quadrimestre
06.181.2087-ASSEGARAR A MANUTENÇÃO ADMINISTRATIVA DA UNIDADE					
Unidade Mantida.					
	Porcentagem			4.011,00	4.011,00
			TOTAL:	4.011,00	4.011,00



GOVERNO DO ESTADO DE RONDÔNIA
Secretaria de Estado do Planejamento, Orçamento e Gestão - SEPOG
Sistema de Planejamento Governamental (SIPLAG)

Monitoramento Quadrimestral e Avaliação do Plano Plurianual (PPA, 2012 - 2015), Ano 2014
Demonstrativo dos Resultados do Monitoramento do 1º Quadrimestre

U.O.: 15.020 - DEPARTAMENTO ESTADUAL DE TRÂNSITO

Programa: 1002 EDUCAÇÃO E SEGURANÇA NO TRÂNSITO

I - DADOS FÍSICO E FINANCEIRO

Realização da meta física, orçamentária e financeira das ações dos programas do Plano Plurianual

Descrição	Unidade de Medida	LOA + Créditos (a)	Realizado		(Em R\$) % c/a
			no quadrimestre (b)	até quadrimestre (c)	
06.181.2271-REALIZAR CAMPANHAS EDUCACIONAIS PARA PREVENÇÃO DE ACIDENTES DE TRÂNSITO NOS MUNICÍPIOS					
Restrição: Administrativa					
Campanhas educacionais realizadas nos municípios.					
	R\$	6.286.005,00	66.780,32	66.780,32	1,06
	Unidade	52,00	34,00	34,00	65,38
06.181.2272-QUALIFICAR E CAPACITAR AGENTES PARA FORMAÇÃO E HABILITAÇÃO DE CONDUTORES					
Restrição: Administrativa ,Institucional					
Agentes Capacitados e Qualificados.					
	R\$	742.116,00	25.978,45	25.978,45	3,50
	Unidade	4.250,00	753,00	753,00	17,72
06.181.2274-FISCALIZAR E VISTORIAR OS CENTROS DE FORMAÇÃO DE CONDUTORES					
Centros de Formação de Condutores Fiscalizados e vistoriados.					
	R\$	215.150,00	32.505,00	32.505,00	15,11
	Unidade	362,00	176,00	176,00	48,62
06.181.2275-REALIZAR A SEMANA NACIONAL DO TRÂNSITO NOS MUNICÍPIOS					
Semana Nacional de Trânsito realizada nos municípios.					
	R\$	221.393,00	0,00	0,00	-
	Unidade	52,00			-
06.181.2276-CONFECCIONAR E EMITIR CARTEIRA NACIONAL DE HABILITAÇÃO					
Restrição: Auditoria					
Carteira Nacional de Habilitação - CNH, emitida.					
	R\$	10.571.460,00	456.415,22	456.415,22	4,32
	Unidade	172.720,00	51.569,00	51.569,00	29,86
06.181.2618-REALIZAR EXAMES PRÁTICOS E TEÓRICOS					
Exames Práticos e Teóricos Realizados.					
	R\$	707.226,00	162.975,00	162.975,00	23,04
	Unidade	215.355,00	79.669,00	79.669,00	36,99



GOVERNO DO ESTADO DE RONDÔNIA
Secretaria de Estado do Planejamento, Orçamento e Gestão - SEPOG
Sistema de Planejamento Governamental (SIPLAG)

Monitoramento Quadrimestral e Avaliação do Plano Plurianual (PPA, 2012 - 2015), Ano 2014
Demonstrativo dos Resultados do Monitoramento do 1º Quadrimestre

TOTAL PROGRAMA:	18.743.350,00	744.653,99	744.653,99	3,97
------------------------	----------------------	-------------------	-------------------	-------------

Fonte: Relatório SIPLAG/SEPOG-SIAFEM PPA - 2014

II - RESTOS A PAGAR

Realização das metas físicas e financeiras das ações dos programas do plano purianual (em R\$)

Descrição	Unidade de Medida	Meta Física Realizada		Despesa Liquidada	
		No Quadrimestre	Até o Quadrimestre	No Quadrimestre	Até o Quadrimestre
06.181.2271-REALIZAR CAMPANHAS EDUCACIONAIS PARA PREVENÇÃO DE ACIDENTES DE TRÂNSITO NOS MUNICÍPIOS Campanhas educacionais realizadas nos municípios.	Unidade	0,00	0,00	1.929.274,16	1.929.274,16
06.181.2272-QUALIFICAR E CAPACITAR AGENTES PARA FORMAÇÃO E HABILITAÇÃO DE CONDUTORES Agentes Capacitados e Qualificados.	Unidade	0,00	0,00	24.093,70	24.093,70
06.181.2275-REALIZAR A SEMANA NACIONAL DO TRÂNSITO NOS MUNICÍPIOS Semana Nacional de Trânsito realizada nos municípios.	Unidade			124.598,30	124.598,30
06.181.2618-REALIZAR EXAMES PRÁTICOS E TEÓRICOS Exames Práticos e Teóricos Realizados.	Unidade	0,00	0,00	8.269,65	8.269,65
TOTAL:				2.086.235,81	2.086.235,81

Programa: 1015 GESTÃO ADMINISTRATIVA DO PODER EXECUTIVO

I - DADOS FÍSICO E FINANCEIRO

Realização da meta física, orçamentária e financeira das ações dos programas do Plano Plurianual

Descrição	Unidade de Medida	LOA + Créditos (a)	Realizado		(Em R\$) % c/a
			no quadrimestre (b)	até quadrimestre (c)	
04.122.0157-EFETUAR TRANSFERÊNCIAS DE RECURSOS Restrição: Política Transferencias de recursos efetuadas	R\$	20.000,00	0,00	0,00	-
	Unidade	3,00	0,00	0,00	-
04.122.0175-EFETUAR TRANSFERÊNCIA VOLUNTÁRIA Restrição: Outras Transferência voluntária efetuada.	R\$	18.192.560,00	0,00	0,00	-
	Unidade	1,00	0,00	0,00	-
28.846.0205-REALIZAR PAGAMENTOS DA CONTRIBUIÇÃO DO PASEP (PROGRAMA DE FORMAÇÃO DO PATRIMÔNIO DOS SERVIDORES PÚBLICOS) Pagamento da contribuição do PASEP realizado.	R\$	1.624.188,00	414.773,09	414.773,09	25,54
	Unidade	1,00	1,00	1,00	100,00



GOVERNO DO ESTADO DE RONDÔNIA
Secretaria de Estado do Planejamento, Orçamento e Gestão - SEPOG
Sistema de Planejamento Governamental (SIPLAG)

Monitoramento Quadrimestral e Avaliação do Plano Plurianual (PPA, 2012 - 2015), Ano 2014

Demonstrativo dos Resultados do Monitoramento do 1º Quadrimestre

04.122.0231-REALIZAR PAGAMENTO DE SENTENÇAS JUDICIAIS

Pagamento de setenças judiciais realizado.

R\$	1.600.000,00	33.964,16	33.964,16	2,12
Unidade	21,00	13,00	13,00	61,90

04.122.2087-ASSEGURAR A MANUTENÇÃO ADMINISTRATIVA DA UNIDADE

Unidade Mantida.

R\$	17.080.408,00	3.653.246,14	3.653.246,14	21,39
Porcentagem	100,00	100,00	100,00	100,00

04.122.2091-ATENDER A SERVIDORES COM AUXÍLIOS

Servidores Atendidos.

R\$	6.507.000,00	2.910.137,15	2.910.137,15	44,72
Unidade	1.450,00	1.353,00	1.353,00	93,31

04.122.2234-ASSEGURAR A REMUNERAÇÃO DE PESSOAL ATIVO E ENCARGOS SOCIAIS

Servidores Remunerados.

R\$	56.458.000,00	18.526.886,92	18.526.886,92	32,82
Unidade	1.450,00	1.351,00	1.351,00	93,17

04.122.2281-CONSERVAR E MANTER BENS MÓVEIS E IMÓVEIS

Bens móveis e imóveis mantidos e conservados.

R\$	18.911.664,00	4.271.951,29	4.271.951,29	22,59
Porcentagem	100,00	100,00	100,00	100,00

04.122.2282-MANTER E CONSERVAR VEÍCULOS

Serviços de trânsito conservado e mantido.

R\$	4.192.175,00	279.820,92	279.820,92	6,67
Porcentagem	100,00	100,00	100,00	100,00

04.122.2803-PROMOVER CAMPANHA INSTITUCIONAL

Campanha Institucional promovida.

R\$	1.500.000,00	17.099,22	17.099,22	1,14
Unidade	2,00	1,00	1,00	50,00

TOTAL PROGRAMA:	126.085.995,00	30.107.878,89	30.107.878,89	23,88
------------------------	-----------------------	----------------------	----------------------	--------------

Fonte: Relatório SIPLAG/SEPOG-SIAFEM PPA - 2014

II - RESTOS A PAGAR

Realização das metas físicas e financeiras das ações dos programas do plano purianual

(em R\$)

Descrição	Unidade de Medida	Meta Física Realizada		Despesa Liquidada	
		No Quadrimestre	Até o Quadrimestre	No Quadrimestre	Até o Quadrimestre

04.122.0114-REALIZAR PAGAMENTO DE DESPESAS DE EXERCÍCIOS ANTERIORES, INDENIZAÇÕES E RESTITUIÇÕES

Pagamento de despesas de exercícios anteriores, de indenizações e restituições realizados.

Unidade	1,00	0,00	154,00	154,00
---------	------	------	--------	--------

04.122.0175-EFETUAR TRANSFERÊNCIA VOLUNTÁRIA



GOVERNO DO ESTADO DE RONDÔNIA
Secretaria de Estado do Planejamento, Orçamento e Gestão - SEPOG
Sistema de Planejamento Governamental (SIPLAG)

Monitoramento Quadrimestral e Avaliação do Plano Plurianual (PPA, 2012 - 2015), Ano 2014

Demonstrativo dos Resultados do Monitoramento do 1º Quadrimestre

Transferência voluntária efetuada.

	Unidade	7,00	9,00	6.395.416,17	6.395.416,17
28.846.0205-REALIZAR PAGAMENTOS DA CONTRIBUIÇÃO DO PASEP (PROGRAMA DE FORMAÇÃO DO PATRIMÔNIO DOS SERVIDORES PÚBLICOS)					
Pagamento da contribuição do PASEP realizado.					
	Unidade	0,00	0,00	158.273,94	158.273,94
04.122.2087-ASSEGURAR A MANUTENÇÃO ADMINISTRATIVA DA UNIDADE					
Unidade Mantida.					
	Porcentagem	0,00	0,00	738.829,32	738.829,32
04.122.2234-ASSEGURAR A REMUNERAÇÃO DE PESSOAL ATIVO E ENCARGOS SOCIAIS					
Servidores Remunerados.					
	Unidade	0,00	0,00	26.992,80	26.992,80
04.122.2281-CONSERVAR E MANTER BENS MÓVEIS E IMÓVEIS					
Bens móveis e imóveis mantidos e conservados.					
	Porcentagem	0,00	0,00	693.725,42	693.725,42
04.122.2282-MANTER E CONSERVAR VEÍCULOS					
Serviços de trânsito conservado e mantido.					
	Porcentagem	0,00	0,00	150.899,03	150.899,03
04.122.2803-PROMOVER CAMPANHA INSTITUCIONAL					
Campanha Institucional promovida.					
	Unidade	0,00	0,00	261.773,86	261.773,86
TOTAL:				8.426.064,54	8.426.064,54

Programa: 1277 MODERNIZAÇÃO DA GESTÃO PÚBLICA

I - DADOS FÍSICO E FINANCEIRO

Realização da meta física, orçamentária e financeira das ações dos programas do Plano Plurianual

Descrição	Unidade de Medida	LOA + Créditos (a)	Realizado		(Em R\$) % c/a
			no quadrimestre (b)	até quadrimestre (c)	
06.181.1020-GESTÃO DE PROCESSOS					
Restrição: Administrativa ,Administrativa					
Instalações Físicas Reequipadas.					
	R\$	3.497.118,00	0,00	0,00	-
	Unidade	4.178,00	0,00	0,00	-
06.181.1608-GESTÃO DO PATRIMÔNIO PARA QUALIDADE					
Restrição: Administrativa ,Administrativa ,Gerencial					
Obras de melhorias de infraestrutura realizadas					
	R\$	2.000.000,00	38.302,24	38.302,24	1,92
	Unidade	4,00	0,00	0,00	-
06.181.2064-GESTÃO DE T.I.					
Sistema de informação modernizado.					
	R\$	12.500.536,00	721.153,35	721.153,35	5,77



GOVERNO DO ESTADO DE RONDÔNIA
Secretaria de Estado do Planejamento, Orçamento e Gestão - SEPOG
Sistema de Planejamento Governamental (SIPLAG)

Monitoramento Quadrimestral e Avaliação do Plano Plurianual (PPA, 2012 - 2015), Ano 2014
Demonstrativo dos Resultados do Monitoramento do 1º Quadrimestre

	Unidade	936,00	303,00	303,00	32,37
06.181.2070-GESTÃO DE PESSOAS					
Restrição: Outras					
Servidores Capacitados.					
	R\$	800.000,00	68.474,24	68.474,24	8,56
	Unidade	3.910,00	357,00	357,00	9,13
TOTAL PROGRAMA:		18.797.654,00	827.929,83	827.929,83	4,40

Fonte: Relatório SIPLAG/SEPOG-SIAFEM PPA - 2014

II - RESTOS A PAGAR

Realização das metas físicas e financeiras das ações dos programas do plano purianual (em R\$)

Descrição	Unidade de Medida	Meta Física Realizada		Despesa Liquidada	
		No Quadrimestre	Até o Quadrimestre	No Quadrimestre	Até o Quadrimestre
06.181.1020-GESTÃO DE PROCESSOS					
Instalações Físicas Reequipadas.					
	Unidade	225,00	225,00	2.080.989,38	2.080.989,38
06.181.1608-GESTÃO DO PATRIMÔNIO PARA QUALIDADE					
Obras de melhorias de infraestrutura realizadas					
	Unidade	3,00	3,00	323.099,20	323.099,20
06.181.2064-GESTÃO DE T.I.					
Sistema de informação modernizado.					
	Unidade	0,00	0,00	848.462,11	848.462,11
06.181.2070-GESTÃO DE PESSOAS					
Servidores Capacitados.					
	Unidade	0,00	0,00	10.116,96	10.116,96
			TOTAL:	3.262.667,65	3.262.667,65



GOVERNO DO ESTADO DE RONDÔNIA
Secretaria de Estado do Planejamento, Orçamento e Gestão - SEPOG
Sistema de Planejamento Governamental (SIPLAG)

Monitoramento Quadrimestral e Avaliação do Plano Plurianual (PPA, 2012 - 2015), Ano 2014

Demonstrativo dos Resultados do Monitoramento do 1º Quadrimestre

U.O.: 16.001 - SECRETARIA DE ESTADO DA EDUCAÇÃO

Programa: 1015 GESTÃO ADMINISTRATIVA DO PODER EXECUTIVO

I - DADOS FÍSICO E FINANCEIRO

Realização da meta física, orçamentária e financeira das ações dos programas do Plano Plurianual

Descrição	Unidade de Medida	LOA + Créditos (a)	Realizado		(Em R\$) % c/a
			no quadrimestre (b)	até quadrimestre (c)	
12.368.0183-EFETUAR TRANSFERÊNCIAS VOLUNTÁRIAS					
Transferências Voluntárias efetuadas.					
	R\$	35.356.713,00	6.678.170,79	6.678.170,79	18,89
	Real	102.480.000,00			-
12.368.1256-CONCEDER AUXÍLIO FINANCEIRO A PROFESSOR ESTUDANTE					
Auxílio financeiro concedido					
	R\$	4.936,00	560,00	560,00	11,35
	Unidade	80,00			-
12.368.2087-ASSEGURAR A MANUTENÇÃO ADMINISTRATIVA DA UNIDADE					
Unidade Mantida.					
	R\$	53.647.607,00	5.146.636,58	5.146.636,58	9,59
	Real	81.230.000,00			-
12.368.2091-ATENDER A SERVIDORES COM AUXÍLIOS					
Servidores Atendidos.					
	R\$	56.818.555,00	15.536.317,53	15.536.317,53	27,34
	Unidade	20.000,00			-
12.368.2234-ASSEGURAR A REMUNERAÇÃO DE PESSOAL ATIVO E ENCARGOS SOCIAIS					
Remuneração de pessoal ativo assegurado					
	R\$	140.598.633,00	41.135.920,05	41.135.920,05	29,26
	Unidade	2.700,00			-
12.368.2306-PROVER E MANTER OS EQUIPAMENTOS, MATERIAIS E UTENSÍLIOS DAS ESCOLAS DA EDUCAÇÃO BÁSICA					
Alunos assistidos					
	R\$	54.523.948,00	10.014.874,05	10.014.874,05	18,37
	Unidade	266.587,00			-
12.368.2443-ASSEGURAR A REMUNERAÇÃO DE PROFISSIONAIS DO MAGISTÉRIO DA EDUCAÇÃO BÁSICA ATIVOS E RESPECTIVOS ENCARGOS SOCIAIS					
Pagamento dos profissionais assegurados.					
	R\$	493.463.819,00	150.156.787,32	150.156.787,32	30,43
	Unidade	11.071,00			-
12.131.2554-PROMOVER A PUBLICIDADE INSTITUCIONAL					
Programação da Publicidade institucional promovida.					
	R\$	100.000,00	0,00	0,00	-



GOVERNO DO ESTADO DE RONDÔNIA
Secretaria de Estado do Planejamento, Orçamento e Gestão - SEPOG
Sistema de Planejamento Governamental (SIPLAG)

Monitoramento Quadrimestral e Avaliação do Plano Plurianual (PPA, 2012 - 2015), Ano 2014
Demonstrativo dos Resultados do Monitoramento do 1º Quadrimestre

	Porcentagem	100,00			-
12.368.2828-ASSEGURAR A MANUTENÇÃO DAS ESCOLAS DO ENSINO BÁSICO					
Manutenção das escolas asseguradas.					
R\$	42.599.456,00	1.544.883,39	1.544.883,39	3,63	
Unidade	415,00				-
12.368.2829-ASSEGURAR A REMUNERAÇÃO DE SERVIDORES DA EDUCAÇÃO BÁSICA ATIVOS E RESPECTIVOS ENCARGOS SOCIAIS					
Servidores Remunerados.					
R\$	85.689.545,00	24.234.938,47	24.234.938,47	28,28	
Unidade	5.781,00				-
12.368.2868-EXECUTAR CONVÊNIOS COM A UNIÃO					
Convênios com a união executado					
R\$	6.767.077,00	417.477,60	417.477,60	6,17	
Real	3.580.000,00				-
12.368.2913-MANTER O FUNCIONAMENTO DO CONSELHO ESTADUAL DE EDUCAÇÃO					
Funcionamento do CEE mantido					
R\$	392.000,00	7.560,00	7.560,00	1,93	
Porcentagem	100,00				-
TOTAL PROGRAMA:	969.962.289,00	254.874.125,78	254.874.125,78	26,28	

Fonte: Relatório SIPLAG/SEPOG-SIAFEM PPA - 2014

II - RESTOS A PAGAR

Realização das metas físicas e financeiras das ações dos programas do plano purianual (em R\$)

Descrição	Unidade de Medida	Meta Física Realizada		Despesa Liquidada	
		No Quadrimestre	Até o Quadrimestre	No Quadrimestre	Até o Quadrimestre
12.368.0114-REALIZAR PAGAMENTO DE DESPESAS DE EXERCÍCIOS ANTERIORES, INDENIZAÇÕES E RESTITUIÇÕES					
Pagamentos de exercícios anteriores realizados					
	Real			14.720,64	14.720,64
12.368.0183-EFETUAR TRANSFERÊNCIAS VOLUNTÁRIAS					
Transferências Voluntárias efetuadas.					
	Real			5.796.738,11	5.796.738,11
12.368.2087-ASSEGURAR A MANUTENÇÃO ADMINISTRATIVA DA UNIDADE					
Unidade Mantida.					
	Real			4.454.435,61	4.454.435,61
12.368.2828-ASSEGURAR A MANUTENÇÃO DAS ESCOLAS DO ENSINO BÁSICO					
Manutenção das escolas asseguradas.					
	Unidade			588.676,02	588.676,02
12.368.2868-EXECUTAR CONVÊNIOS COM A UNIÃO					
Convênios com a união executado					
	Real			4.415.592,59	4.415.592,59
12.368.2913-MANTER O FUNCIONAMENTO DO CONSELHO ESTADUAL DE EDUCAÇÃO					



GOVERNO DO ESTADO DE RONDÔNIA
Secretaria de Estado do Planejamento, Orçamento e Gestão - SEPOG
Sistema de Planejamento Governamental (SIPLAG)

Monitoramento Quadrimestral e Avaliação do Plano Plurianual (PPA, 2012 - 2015), Ano 2014

Demonstrativo dos Resultados do Monitoramento do 1º Quadrimestre

Funcionamento do CEE mantido

Porcentagem

12.453,24

12.453,24

TOTAL:

15.282.616,21

15.282.616,21

Programa: 1269 MELHORIA DA QUALIDADE DA EDUCAÇÃO BÁSICA

I - DADOS FÍSICO E FINANCEIRO

Realização da meta física, orçamentária e financeira das ações dos programas do Plano Plurianual

Descrição	Unidade de Medida	LOA + Créditos (a)	Realizado		(Em R\$) % c/a
			no quadrimestre (b)	até quadrimestre (c)	

12.368.1033-APRIMORAR A GESTÃO ADMINISTRATIVO-PEGAGÓGICA DAS UNIDADES ESCOLARES

Restrição: Orçamentária

Gestão Escolar aprimorada

R\$	456.253,00	6.860,00	6.860,00	1,50
Unidade	419,00	419,00	419,00	100,00

12.368.1035-DEMOCRATIZAR O USO DAS TECNOLOGIAS EDUCACIONAIS

Restrição: Administrativa

Professores formados e capacitados.

R\$	1.373.324,00	135.960,00	135.960,00	9,90
Unidade	3.500,00	1.039,00	1.039,00	29,69

12.368.1036-PROMOVER A EDUCAÇÃO PARA A DIVERSIDADE E DIREITOS HUMANOS

Educação para a diversidade e direitos humanos promovida - professores beneficiados.

R\$	1.430.481,00	103.585,00	103.585,00	7,24
Unidade	4.180,00	188,00	188,00	4,50

12.368.1138-PROJETO GUAPORÉ DE EDUCAÇÃO INTEGRAL

Educação integral promovida nas escolas.

R\$	1.424.369,00	0,00	0,00	-
Unidade	552,00	0,00	0,00	-

12.363.1153-ESCOLA DO EMPREENDEDOR RURAL

Profissionais da educação formado, qualificado e capacitado.

R\$	1.255.546,00	0,00	0,00	-
Unidade	692,00	0,00	0,00	-

12.362.1377-FORTALECIMENTO DO ENSINO MÉDIO

Programação da profissionalização dentro do ensino médio atendido- capacitação de professores.

R\$	4.729.009,00	120,00	120,00	-
Unidade	37,00	0,00	0,00	-

12.368.2080-FORTALECER A GESTÃO E O CONTROLE DO DESEMPENHO EDUCACIONAL

Restrição: Administrativa

Gestão do controle do desempenho educacional fortalecido

R\$	3.602.616,00	5.100,00	5.100,00	0,14
-----	--------------	----------	----------	------



GOVERNO DO ESTADO DE RONDÔNIA
Secretaria de Estado do Planejamento, Orçamento e Gestão - SEPOG
Sistema de Planejamento Governamental (SIPLAG)

Monitoramento Quadrimestral e Avaliação do Plano Plurianual (PPA, 2012 - 2015), Ano 2014
Demonstrativo dos Resultados do Monitoramento do 1º Quadrimestre

Unidade	1.429,00	72,00	72,00	5,04
12.368.2722-PROMOVER A PARTICIPAÇÃO DE ALUNOS EM EVENTOS DESPORTIVOS E CULTURAIS				
Participação de alunos em eventos promovidos				
R\$	6.038.595,00	8.947,71	8.947,71	0,15
Unidade	14.020,00	28,00	28,00	0,20
12.367.2742-ATENDER A ALUNOS COM NECESSIDADES EDUCATIVAS ESPECIAIS				
Alunos com necessidades educativas especiais atendidos				
R\$	899.999,00	1.080,00	1.080,00	0,12
Unidade	590,00	0,00	0,00	-
12.361.2745- FORMAÇÃO CONTINUADA DE PROFESSORES				
Restrição: Financeira				
Professores atendido por meio de formação continuada				
R\$	1.937.720,00	210.658,96	210.658,96	10,87
Unidade	398,00	213,00	517,00	129,90
12.366.2864-PROMOVER A EDUCAÇÃO DE JOVENS E ADULTOS				
Educação de jovens e adultos promovida-Educandos atendidos.				
R\$	964.298,00	0,00	0,00	-
Unidade	1.450,00	0,00	0,00	-
12.363.2865-EXPANDIR A EDUCAÇÃO PROFISSIONAL E TECNOLÓGICA				
Restrição: Orçamentária				
Educação profissional e tecnológica expandida-ampliar oferta de vagas.				
R\$	2.261.042,00	0,00	0,00	-
Unidade	12.670,00	0,00	0,00	-
12.361.4017-FORTALECIMENTO DO ENSINO (RE- ALFABETIZAÇÃO)				
Educando do Ensino Fundamental atendido				
R\$	1.540.000,00	463.707,50	463.707,50	30,11
Unidade	908,00	5.335,00	5.335,00	587,56
TOTAL PROGRAMA:	27.913.252,00	936.019,17	936.019,17	3,35

Fonte: Relatório SIPLAG/SEPOG-SIAFEM PPA - 2014

II - RESTOS A PAGAR

Realização das metas físicas e financeiras das ações dos programas do plano purianual

(em R\$)

Descrição	Unidade de Medida	Meta Física Realizada		Despesa Liquidada	
		No Quadrimestre	Até o Quadrimestre	No Quadrimestre	Até o Quadrimestre
12.368.1033-APRIMORAR A GESTÃO ADMINISTRATIVO-PEGAGÓGICA DAS UNIDADES ESCOLARES					
Gestão Escolar aprimorada					
	Unidade	0,00	0,00	246.080,71	246.080,71
12.368.1138-PROJETO GUAPORÉ DE EDUCAÇÃO INTEGRAL					
Educação integral promovida nas escolas.					
	Unidade	0,00	0,00	6.196,78	6.196,78



GOVERNO DO ESTADO DE RONDÔNIA
Secretaria de Estado do Planejamento, Orçamento e Gestão - SEPOG
Sistema de Planejamento Governamental (SIPLAG)

Monitoramento Quadrimestral e Avaliação do Plano Plurianual (PPA, 2012 - 2015), Ano 2014
Demonstrativo dos Resultados do Monitoramento do 1º Quadrimestre

12.368.2080-FORTALECER A GESTÃO E O CONTROLE DO DESEMPENHO EDUCACIONAL

Gestão do controle do desempenho educacional fortalecido

Unidade	0,00	0,00	144,25	144,25
---------	------	------	--------	--------

12.368.2722-PROMOVER A PARTICIPAÇÃO DE ALUNOS EM EVENTOS DESPORTIVOS E CULTURAIS

Participação de alunos em eventos promovidos

Unidade	0,00	0,00	841.883,55	841.883,55
---------	------	------	------------	------------

12.367.2742-ATENDER A ALUNOS COM NECESSIDADES EDUCATIVAS ESPECIAIS

Alunos com necessidades educativas especiais atendidos

Unidade	0,00	0,00	6.226,78	6.226,78
---------	------	------	----------	----------

12.361.2745- FORMAÇÃO CONTINUADA DE PROFESSORES

Professores atendido por meio de formação continuada

Unidade	0,00	0,00	7.759,80	7.759,80
---------	------	------	----------	----------

12.366.2864-PROMOVER A EDUCAÇÃO DE JOVENS E ADULTOS

Educação de jovens e adultos promovida-Educandos atendidos.

Unidade	0,00	0,00	114.999,79	114.999,79
---------	------	------	------------	------------

12.361.4017-FORTALECIMENTO DO ENSINO (RE- ALFABETIZAÇÃO)

Educando do Ensino Fundamental atendido

Unidade	0,00	0,00	46.432,92	46.432,92
---------	------	------	-----------	-----------

TOTAL:			1.269.724,58	1.269.724,58
---------------	--	--	---------------------	---------------------

Programa: 1277 MODERNIZAÇÃO DA GESTÃO PÚBLICA

I - DADOS FÍSICO E FINANCEIRO

Realização da meta física, orçamentária e financeira das ações dos programas do Plano Plurianual

Descrição	Unidade de Medida	LOA + Créditos (a)	Realizado		(Em R\$) % c/a
			no quadrimestre (b)	até quadrimestre (c)	
12.368.2070-GESTÃO DE PESSOAS					
Servidores Capacitados.					
	R\$	2.237.887,00	58.936,71	58.936,71	2,63
	Unidade	2.304,00	204,00	204,00	8,85
12.368.4016-ESCOLA DE CARA NOVA					
Obras e melhorias de infra-estrutura realizada					
	R\$	31.014.803,00	2.099.265,32	2.099.265,32	6,77
	Metro Quadrado				-
TOTAL PROGRAMA:		33.252.690,00	2.158.202,03	2.158.202,03	6,49

Fonte: Relatório SIPLAG/SEPOG-SIAFEM PPA - 2014

II - RESTOS A PAGAR

Realização das metas físicas e financeiras das ações dos programas do plano purianual

(em R\$)

Descrição	Unidade de Medida	Meta Física Realizada		Despesa Liquidada	
		No Quadrimestre	Até o Quadrimestre	No Quadrimestre	Até o Quadrimestre

12.368.2070-GESTÃO DE PESSOAS



GOVERNO DO ESTADO DE RONDÔNIA
Secretaria de Estado do Planejamento, Orçamento e Gestão - SEPOG
Sistema de Planejamento Governamental (SIPLAG)

Monitoramento Quadrimestral e Avaliação do Plano Plurianual (PPA, 2012 - 2015), Ano 2014
Demonstrativo dos Resultados do Monitoramento do 1º Quadrimestre

Servidores Capacitados.

Unidade	0,00	0,00	21.000,00	21.000,00
12.368.4016-ESCOLA DE CARA NOVA				
Obras e melhorias de infra-estrutura realizada				
Metro Quadrado			2.573.752,40	2.573.752,40
		TOTAL:	2.594.752,40	2.594.752,40



GOVERNO DO ESTADO DE RONDÔNIA
Secretaria de Estado do Planejamento, Orçamento e Gestão - SEPOG
Sistema de Planejamento Governamental (SIPLAG)

Monitoramento Quadrimestral e Avaliação do Plano Plurianual (PPA, 2012 - 2015), Ano 2014
Demonstrativo dos Resultados do Monitoramento do 1º Quadrimestre

U.O.: 16.004 - SUPERINTENDÊNCIA ESTADUAL DO ESPORTE, DA CULTURA E DO LAZER

Programa: 1015 GESTÃO ADMINISTRATIVA DO PODER EXECUTIVO

I - DADOS FÍSICO E FINANCEIRO

Realização da meta física, orçamentária e financeira das ações dos programas do Plano Plurianual

Descrição	Unidade de Medida	LOA + Créditos (a)	Realizado		(Em R\$) % c/a
			no quadrimestre (b)	até quadrimestre (c)	
04.122.2087-ASSEGURAR A MANUTENÇÃO ADMINISTRATIVA DA UNIDADE					
Restrição: Financeira					
Unidade Mantida.					
	R\$	2.063.465,00	395.608,48	395.608,48	19,17
	Unidade	1,00	1,00	1,00	100,00
04.122.2091-ATENDER A SERVIDORES COM AUXÍLIOS					
Servidores atendidos.					
	R\$	193.888,00	39.525,67	39.525,67	20,39
	Unidade	61,00	73,00	73,00	119,67
04.122.2234-ASSEGURAR A REMUNERAÇÃO DE PESSOAL ATIVO E ENCARGOS SOCIAIS					
Servidores Remunerados.					
	R\$	3.101.048,00	664.450,07	664.450,07	21,43
	Unidade	61,00	73,00	73,00	119,67
04.131.2554-PROMOVER A PUBLICIDADE INSTITUCIONAL					
Restrição: Financeira					
Programação da Publicidade institucional promovida.					
	R\$	100.000,00	0,00	0,00	-
	Porcentagem	100,00	0,00	0,00	-
TOTAL PROGRAMA:		5.458.401,00	1.099.584,22	1.099.584,22	20,14

Fonte: Relatório SIPLAG/SEPOG-SIAFEM PPA - 2014

Programa: 1215 DESENVOLVIMENTO CULTURAL

I - DADOS FÍSICO E FINANCEIRO

Realização da meta física, orçamentária e financeira das ações dos programas do Plano Plurianual

Descrição	Unidade de Medida	LOA + Créditos (a)	Realizado		(Em R\$) % c/a
			no quadrimestre (b)	até quadrimestre (c)	
13.392.1048-PROMOVER CONCURSOS PARA PRODUÇÃO CULTURAL					
Restrição: Administrativa					
Produção cultural promovido.					
	R\$	190.000,00	0,00	0,00	-
	Unidade	5,00	0,00	0,00	-



GOVERNO DO ESTADO DE RONDÔNIA
Secretaria de Estado do Planejamento, Orçamento e Gestão - SEPOG
Sistema de Planejamento Governamental (SIPLAG)

Monitoramento Quadrimestral e Avaliação do Plano Plurianual (PPA, 2012 - 2015), Ano 2014
Demonstrativo dos Resultados do Monitoramento do 1º Quadrimestre

13.392.1049-APOIAR MANIFESTAÇÕES CULTURAIS TRADICIONAIS E FESTAS POPULARES

Restrição: Financeira

Manifestações culturais e festas populares apoiadas.

R\$	1.950.164,00	0,00	0,00	-
Unidade	10,00	1,00	1,00	10,00

13.392.1051-PROMOVER AÇÕES PARA DESENVOLVIMENTO CULTURAL

Restrição: Financeira

Ações para desenvolvimento cultural promovido.

R\$	8.180.000,00	40.000,00	40.000,00	0,49
Unidade	10,00	11,00	11,00	110,00

13.392.1065-AMPLIAR E REFORMAR ESPAÇOS CULTURAIS

Restrição: Administrativa

Infraestruturas para desenvolvimentos cultural executados.

R\$	90.000,00	0,00	0,00	-
Unidade	5,00	0,00	0,00	-

TOTAL PROGRAMA:	10.410.164,00	40.000,00	40.000,00	0,38
------------------------	----------------------	------------------	------------------	-------------

Fonte: Relatório SIPLAG/SEPOG-SIAFEM PPA - 2014

II - RESTOS A PAGAR

Realização das metas físicas e financeiras das ações dos programas do plano purianual (em R\$)

Descrição	Unidade de Medida	Meta Física Realizada		Despesa Liquidada	
		No Quadrimestre	Até o Quadrimestre	No Quadrimestre	Até o Quadrimestre

13.392.1051-PROMOVER AÇÕES PARA DESENVOLVIMENTO CULTURAL

Ações para desenvolvimento cultural promovido.

Unidade	0,00	0,00	1.208.406,50	1.208.406,50
TOTAL:			1.208.406,50	1.208.406,50

Programa: 1216 DESENVOLVIMENTO DO DESPORTO E LAZER

I - DADOS FÍSICO E FINANCEIRO

Realização da meta física, orçamentária e financeira das ações dos programas do Plano Plurianual

Descrição	Unidade de Medida	LOA + Créditos (a)	Realizado		(Em R\$) % c/a
			no quadrimestre (b)	até quadrimestre (c)	

27.812.1038-REALIZAR EVENTOS DESPORTIVOS

Eventos realizados.

R\$	2.915.546,00	131.984,15	131.984,15	4,53
Unidade	21,00	16,00	16,00	76,19



GOVERNO DO ESTADO DE RONDÔNIA
Secretaria de Estado do Planejamento, Orçamento e Gestão - SEPOG
Sistema de Planejamento Governamental (SIPLAG)

Monitoramento Quadrimestral e Avaliação do Plano Plurianual (PPA, 2012 - 2015), Ano 2014
Demonstrativo dos Resultados do Monitoramento do 1º Quadrimestre

27.812.1039-REFORMAR ESPAÇOS DESPORTIVOS E DE LAZER

Restrição: Administrativa

Espaços desportivos e de lazer reformados.

R\$	100.000,00	14.900,00	14.900,00	14,90
Unidade	10,00	1,00	1,00	10,00

27.811.1108-APOIAR ENTIDADES DESPORTIVAS

Restrição: Administrativa

Entidades desportivas apoiadas.

R\$	2.457.335,00	96.562,23	96.562,23	3,93
Unidade	100,00	35,00	35,00	35,00

27.812.1525-CONTRUIR E REFORMAR ESPAÇOS DEPORTIVOS E DE LAZER

Espaço desportivo e de lazer construído.

R\$	1.375.159,71	0,00	0,00	-
Unidade	2,00	0,00	0,00	-

TOTAL PROGRAMA:	6.848.040,71	243.446,38	243.446,38	3,55
------------------------	---------------------	-------------------	-------------------	-------------

Fonte: Relatório SIPLAG/SEPOG-SIAFEM PPA - 2014

II - RESTOS A PAGAR

Realização das metas físicas e financeiras das ações dos programas do plano purianual (em R\$)

Descrição	Unidade de Medida	Meta Física Realizada		Despesa Liquidada	
		No Quadrimestre	Até o Quadrimestre	No Quadrimestre	Até o Quadrimestre
27.812.1038-REALIZAR EVENTOS DESPORTIVOS					
Eventos realizados.	Unidade	0,00	0,00	150.000,00	150.000,00
27.811.1108-APOIAR ENTIDADES DESPORTIVAS					
Entidades desportivas apoiadas.	Unidade	0,00	0,00	389.042,00	389.042,00
		TOTAL:		539.042,00	539.042,00



GOVERNO DO ESTADO DE RONDÔNIA
Secretaria de Estado do Planejamento, Orçamento e Gestão - SEPOG
Sistema de Planejamento Governamental (SIPLAG)

Monitoramento Quadrimestral e Avaliação do Plano Plurianual (PPA, 2012 - 2015), Ano 2014
Demonstrativo dos Resultados do Monitoramento do 1º Quadrimestre

U.O.: 16.011 - INSTITUTO ESTADUAL DE EDUCAÇÃO RURAL ABAITARÁ

Programa: 1269 MELHORIA DA QUALIDADE DA EDUCAÇÃO BÁSICA

I - DADOS FÍSICO E FINANCEIRO

Realização da meta física, orçamentária e financeira das ações dos programas do Plano Plurianual

Descrição	Unidade de Medida	LOA + Créditos (a)	Realizado		(Em R\$) % c/a
			no quadrimestre (b)	até quadrimestre (c)	
12.368.2087-ASSEGURAR A MANUTENÇÃO ADMINISTRATIVA DA UNIDADE					
Restrição: Administrativa					
Manutenção da unidade.					
	R\$	550.000,00	5.380,00	5.380,00	0,98
	Real	0,00	5.380,00	5.380,00	-
12.368.2091-ATENDER A SERVIDORES COM AUXÍLIOS					
Pagamento de Auxílios					
	R\$	5.710,00	0,00	0,00	-
	Real				-
12.368.2234-ASSEGURAR A REMUNERAÇÃO DE PESSOAL ATIVO E ENCARGOS SOCIAIS					
Pagamento de pessoal ativo e encargos sociais.					
	R\$	634.838,00	0,00	0,00	-
	Real				-
12.363.4019-PROMOCAO DO ENSINO AGROECOLOGICO E AMBIENTAL					
Promover ensino profissionalizante.					
	R\$	374.450,00	0,00	0,00	-
	Real				-
TOTAL PROGRAMA:		1.564.998,00	5.380,00	5.380,00	0,34

Fonte: Relatório SIPLAG/SEPOG-SIAFEM PPA - 2014



GOVERNO DO ESTADO DE RONDÔNIA
Secretaria de Estado do Planejamento, Orçamento e Gestão - SEPOG
Sistema de Planejamento Governamental (SIPLAG)

Monitoramento Quadrimestral e Avaliação do Plano Plurianual (PPA, 2012 - 2015), Ano 2014
Demonstrativo dos Resultados do Monitoramento do 1º Quadrimestre

U.O.: 17.002 - HOSPITAL DE BASE DOUTOR ARY PINHEIRO

Programa: 1015 GESTÃO ADMINISTRATIVA DO PODER EXECUTIVO

I - DADOS FÍSICO E FINANCEIRO

Realização da meta física, orçamentária e financeira das ações dos programas do Plano Plurianual

Descrição	Unidade de Medida	LOA + Créditos (a)	Realizado		(Em R\$) % c/a
			no quadrimestre (b)	até quadrimestre (c)	
10.122.2087-ASSEGURAR A MANUTENÇÃO ADMINISTRATIVA DA UNIDADE					
Unidade Mantida.					
	R\$	4.000.000,00	0,00	0,00	-
	Porcentagem				-
TOTAL PROGRAMA:		4.000.000,00	0,00	0,00	0,00

Fonte: Relatório SIPLAG/SEPOG-SIAFEM PPA - 2014

Programa: 1093 GESTÃO DA POLÍTICA DE SAÚDE

I - DADOS FÍSICO E FINANCEIRO

Realização da meta física, orçamentária e financeira das ações dos programas do Plano Plurianual

Descrição	Unidade de Medida	LOA + Créditos (a)	Realizado		(Em R\$) % c/a
			no quadrimestre (b)	até quadrimestre (c)	
10.303.4008-MANTER ASSISTÊNCIA FARMACÊUTICA NO ESTADO					
Assistência farmacêutica mantida.					
	R\$	1.000.000,00	0,00	0,00	-
	Unidade				-
TOTAL PROGRAMA:		1.000.000,00	0,00	0,00	0,00

Fonte: Relatório SIPLAG/SEPOG-SIAFEM PPA - 2014

Programa: 2034 GESTÃO DA ASSISTÊNCIA HOSPITALAR E AMBULATORIAL

I - DADOS FÍSICO E FINANCEIRO

Realização da meta física, orçamentária e financeira das ações dos programas do Plano Plurianual

Descrição	Unidade de Medida	LOA + Créditos (a)	Realizado		(Em R\$) % c/a
			no quadrimestre (b)	até quadrimestre (c)	
10.302.4009-ASSEGURAR ATENDIMENTO EM SAÚDE NAS UNIDADES HOSPITALARES					
Atendimento em saúde assegurado.					
	R\$	9.000.000,00	0,00	0,00	-
	Unidade				-
TOTAL PROGRAMA:		9.000.000,00	0,00	0,00	0,00

Fonte: Relatório SIPLAG/SEPOG-SIAFEM PPA - 2014



GOVERNO DO ESTADO DE RONDÔNIA
Secretaria de Estado do Planejamento, Orçamento e Gestão - SEPOG
Sistema de Planejamento Governamental (SIPLAG)

Monitoramento Quadrimestral e Avaliação do Plano Plurianual (PPA, 2012 - 2015), Ano 2014
Demonstrativo dos Resultados do Monitoramento do 1º Quadrimestre

U.O.: 17.003 - HOSPITAL REGIONAL DE CACOAL

Programa: 1015 GESTÃO ADMINISTRATIVA DO PODER EXECUTIVO

I - DADOS FÍSICO E FINANCEIRO

Realização da meta física, orçamentária e financeira das ações dos programas do Plano Plurianual

Descrição	Unidade de Medida	LOA + Créditos (a)	Realizado		(Em R\$) % c/a
			no quadrimestre (b)	até quadrimestre (c)	
10.122.2087-ASSEGURAR A MANUTENÇÃO ADMINISTRATIVA DA UNIDADE					
Unidade Mantida.					
	R\$	4.000.000,00	0,00	0,00	-
	Porcentagem				-
TOTAL PROGRAMA:		4.000.000,00	0,00	0,00	0,00

Fonte: Relatório SIPLAG/SEPOG-SIAFEM PPA - 2014

Programa: 1093 GESTÃO DA POLÍTICA DE SAÚDE

I - DADOS FÍSICO E FINANCEIRO

Realização da meta física, orçamentária e financeira das ações dos programas do Plano Plurianual

Descrição	Unidade de Medida	LOA + Créditos (a)	Realizado		(Em R\$) % c/a
			no quadrimestre (b)	até quadrimestre (c)	
10.303.4008-MANTER ASSISTÊNCIA FARMACÊUTICA NO ESTADO					
Assistência farmacêutica mantida.					
	R\$	300.000,00	0,00	0,00	-
	Unidade				-
TOTAL PROGRAMA:		300.000,00	0,00	0,00	0,00

Fonte: Relatório SIPLAG/SEPOG-SIAFEM PPA - 2014

Programa: 2034 GESTÃO DA ASSISTÊNCIA HOSPITALAR E AMBULATORIAL

I - DADOS FÍSICO E FINANCEIRO

Realização da meta física, orçamentária e financeira das ações dos programas do Plano Plurianual

Descrição	Unidade de Medida	LOA + Créditos (a)	Realizado		(Em R\$) % c/a
			no quadrimestre (b)	até quadrimestre (c)	
10.302.4009-ASSEGURAR ATENDIMENTO EM SAÚDE NAS UNIDADES HOSPITALARES					
Atendimento em saúde assegurado.					
	R\$	3.000.000,00	0,00	0,00	-
	Unidade				-
TOTAL PROGRAMA:		3.000.000,00	0,00	0,00	0,00

Fonte: Relatório SIPLAG/SEPOG-SIAFEM PPA - 2014



GOVERNO DO ESTADO DE RONDÔNIA
Secretaria de Estado do Planejamento, Orçamento e Gestão - SEPOG
Sistema de Planejamento Governamental (SIPLAG)

Monitoramento Quadrimestral e Avaliação do Plano Plurianual (PPA, 2012 - 2015), Ano 2014
Demonstrativo dos Resultados do Monitoramento do 1º Quadrimestre

U.O.: 17.007 - SUPERINTENDÊNCIA ESTADUAL DE PROMOÇÃO DA PAZ

Programa: 1015 GESTÃO ADMINISTRATIVA DO PODER EXECUTIVO

I - DADOS FÍSICO E FINANCEIRO

Realização da meta física, orçamentária e financeira das ações dos programas do Plano Plurianual

Descrição	Unidade de Medida	LOA + Créditos (a)	Realizado		(Em R\$) % c/a
			no quadrimestre (b)	até quadrimestre (c)	
04.122.2087-ASSEGURAR A MANUTENÇÃO ADMINISTRATIVA DA UNIDADE					
Restrição: Administrativa ,Orçamentária					
Unidade mantida.					
	R\$	870.000,00	6.229,20	6.229,20	0,72
	Unidade	1,00	1,00	1,00	100,00

04.122.2091-ATENDER A SERVIDORES COM AUXÍLIOS

Restrição: Administrativa

Servidores atendidos

R\$	137.146,00	20.080,41	20.080,41	14,64
Unidade	110,00	40,00	40,00	36,36

04.122.2234-ASSEGURAR A REMUNERAÇÃO DE PESSOAL ATIVO E ENCARGOS SOCIAIS

Restrição: Administrativa

servidores remunerados

R\$	3.915.617,00	645.907,55	645.907,55	16,50
Unidade	110,00	40,00	40,00	36,36

TOTAL PROGRAMA: 4.922.763,00 672.217,16 672.217,16 13,66

Fonte: Relatório SIPLAG/SEPOG-SIAFEM PPA - 2014

Programa: 2049 RONDÔNIA ACOLHE

I - DADOS FÍSICO E FINANCEIRO

Realização da meta física, orçamentária e financeira das ações dos programas do Plano Plurianual

Descrição	Unidade de Medida	LOA + Créditos (a)	Realizado		(Em R\$) % c/a
			no quadrimestre (b)	até quadrimestre (c)	
08.244.1141-APOIAR, DIVULGAR E PROMOVER A CULTURA DA PAZ					
Eventos Realizados					
	R\$	421.763,00	14.150,24	14.150,24	3,36
	Unidade	48,00	13,00	13,00	27,08
08.452.1142-APOIAR MEDIDAS DE ACOLHIMENTO E DE POLÍTICAS PÚBLICAS SOBRE DROGAS					
Pessoas com dependência química em álcool e drogas acolhidas					
	R\$	1.154.000,00	7.782,47	7.782,47	0,67
	Unidade	1.500,00	540,00	540,00	36,00
TOTAL PROGRAMA: 1.575.763,00 21.932,71 21.932,71 1,39					



GOVERNO DO ESTADO DE RONDÔNIA
Secretaria de Estado do Planejamento, Orçamento e Gestão - SEPOG
Sistema de Planejamento Governamental (SIPLAG)

Monitoramento Quadrimestral e Avaliação do Plano Plurianual (PPA, 2012 - 2015), Ano 2014
Demonstrativo dos Resultados do Monitoramento do 1º Quadrimestre

Fonte: Relatório SIPLAG/SEPOG-SIAFEM PPA - 2014



GOVERNO DO ESTADO DE RONDÔNIA
Secretaria de Estado do Planejamento, Orçamento e Gestão - SEPOG
Sistema de Planejamento Governamental (SIPLAG)

Monitoramento Quadrimestral e Avaliação do Plano Plurianual (PPA, 2012 - 2015), Ano 2014
Demonstrativo dos Resultados do Monitoramento do 1º Quadrimestre

U.O.: 17.012 - FUNDO ESTADUAL DE SAÚDE

Programa: 1015 GESTÃO ADMINISTRATIVA DO PODER EXECUTIVO

I - DADOS FÍSICO E FINANCEIRO

Realização da meta física, orçamentária e financeira das ações dos programas do Plano Plurianual

Descrição	Unidade de Medida	LOA + Créditos (a)	Realizado		(Em R\$) % c/a
			no quadrimestre (b)	até quadrimestre (c)	
10.301.0253-APOIAR ENTIDADES PÚBLICAS E PRIVADAS COM ATUAÇÃO NA ÁREA DA SAÚDE					
Apoio as Entidades Públicas e privadas atendidas.					
	R\$	36.015.000,00	6.644.939,05	6.644.939,05	18,45
	Real	35.000.000,00	6.044.939,05	6.044.939,05	17,27
10.122.2087-ASSEGURAR A MANUTENÇÃO ADMINISTRATIVA DA UNIDADE					
Unidade Mantida.					
	R\$	45.694.122,06	11.974.499,80	11.974.499,80	26,21
	Porcentagem	100,00	26,21	26,21	26,21
10.122.2091-ATENDER A SERVIDORES COM AUXÍLIOS					
Servidores Atendidos.					
	R\$	15.661.236,00	4.678.463,28	4.678.463,28	29,87
	Unidade	8.112,00	8.112,00	8.112,00	100,00
10.122.2234-ASSEGURAR A REMUNERAÇÃO DE PESSOAL ATIVO E ENCARGOS SOCIAIS					
Servidores Remunerados.					
	R\$	419.552.253,00	116.574.811,75	116.574.811,75	27,79
	Unidade	8.112,00	8.112,00	8.112,00	100,00
10.131.2554-PROMOVER A PUBLICIDADE INSTITUCIONAL					
Programação da Publicidade institucional promovida.					
	R\$	600.000,00	0,00	0,00	-
	Porcentagem	100,00	0,00	0,00	-
TOTAL PROGRAMA:		517.522.611,06	139.872.713,88	139.872.713,88	27,03

Fonte: Relatório SIPLAG/SEPOG-SIAFEM PPA - 2014

II - RESTOS A PAGAR

Realização das metas físicas e financeiras das ações dos programas do plano purianual

(em R\$)

Descrição	Unidade de Medida	Meta Física Realizada		Despesa Liquidada	
		No Quadrimestre	Até o Quadrimestre	No Quadrimestre	Até o Quadrimestre
10.122.0114-REALIZAR PAGAMENTO DE DESPESAS DE EXERCÍCIOS ANTERIORES, INDENIZAÇÕES E RESTITUIÇÕES					
Pagamentos de despesas de exercícios anteriores realizados					
	Real			209.401,64	209.401,64
10.301.0253-APOIAR ENTIDADES PÚBLICAS E PRIVADAS COM ATUAÇÃO NA ÁREA DA SAÚDE					
Apoio as Entidades Públicas e privadas atendidas.					
	Real	0,00	0,00	15.721.587,98	15.721.587,98



GOVERNO DO ESTADO DE RONDÔNIA
Secretaria de Estado do Planejamento, Orçamento e Gestão - SEPOG
Sistema de Planejamento Governamental (SIPLAG)

Monitoramento Quadrimestral e Avaliação do Plano Plurianual (PPA, 2012 - 2015), Ano 2014

Demonstrativo dos Resultados do Monitoramento do 1º Quadrimestre

10.122.2087-ASSEGURAR A MANUTENÇÃO ADMINISTRATIVA DA UNIDADE

Unidade Mantida.

Porcentagem 0,00 0,00 10.317.448,84 10.317.448,84

10.122.2234-ASSEGURAR A REMUNERAÇÃO DE PESSOAL ATIVO E ENCARGOS SOCIAIS

Servidores Remunerados.

Unidade 0,00 0,00 1.592.598,42 1.592.598,42

TOTAL: 27.841.036,88 27.841.036,88

Programa: 1093 GESTÃO DA POLÍTICA DE SAÚDE

I - DADOS FÍSICO E FINANCEIRO

Realização da meta física, orçamentária e financeira das ações dos programas do Plano Plurianual

Descrição	Unidade de Medida	LOA + Créditos (a)	Realizado		(Em R\$) % c/a
			no quadrimestre (b)	até quadrimestre (c)	
10.301.1378-MAIS SAÚDE NA FAMÍLIA					
Apoio prestado a ações e projetos de melhoria da saúde da família.					
	R\$	500.000,00	0,00	0,00	-
	Real	500.000,00	0,00	0,00	-
10.122.1542-MELHORAR ESTRUTURA FÍSICA E EQUIPAMENTOS DA ÁREA DE SAÚDE - SAÚDE DE CARA NOVA					
Estrutura física e equipamentos da área de saúde melhoradas					
	R\$	8.800.000,00	824.398,86	824.398,86	9,37
	Real	2.000.000,00	824.398,86	824.398,86	41,22
10.129.2907-EXECUTAR POLÍTICAS PÚBLICAS EM SAÚDE					
Políticas públicas de saúde executadas					
	R\$	29.161.725,00	2.274.545,76	2.274.545,76	7,80
	Real	29.359.089,00	2.274.545,76	2.274.545,76	7,75
10.422.4005-ATENDER USUÁRIOS DO SUS EM SITUAÇÕES EXCEPCIONAIS					
Usuários do SUS em situações excepcionais atendidos.					
	R\$	27.000.000,00	7.004.684,66	7.004.684,66	25,94
	Porcentagem	100,00	14,59	14,59	14,59
10.422.4006-ASSEGURAR FUNCIONAMENTO DO CONSELHO ESTADUAL DE SAÚDE					
Funcionamento do CES assegurado.					
	R\$	1.000.000,00	15.855,00	15.855,00	1,59
	Porcentagem	100,00	1,59	1,59	1,59
10.303.4008-MANTER ASSISTÊNCIA FARMACÊUTICA NO ESTADO					
Assistência farmacêutica mantida.					
	R\$	28.146.340,94	1.563.235,58	1.563.235,58	5,55
	Unidade	36.784.905,00	4.742.664,00	4.742.664,00	12,89



GOVERNO DO ESTADO DE RONDÔNIA
Secretaria de Estado do Planejamento, Orçamento e Gestão - SEPOG
Sistema de Planejamento Governamental (SIPLAG)

Monitoramento Quadrimestral e Avaliação do Plano Plurianual (PPA, 2012 - 2015), Ano 2014

Demonstrativo dos Resultados do Monitoramento do 1º Quadrimestre

TOTAL PROGRAMA:	94.608.065,94	11.682.719,86	11.682.719,86	12,35
------------------------	----------------------	----------------------	----------------------	--------------

Fonte: Relatório SIPLAG/SEPOG-SIAFEM PPA - 2014

II - RESTOS A PAGAR

Realização das metas físicas e financeiras das ações dos programas do plano purianual (em R\$)

Descrição	Unidade de Medida	Meta Física Realizada		Despesa Liquidada	
		No Quadrimestre	Até o Quadrimestre	No Quadrimestre	Até o Quadrimestre
10.122.1542-MELHORAR ESTRUTURA FÍSICA E EQUIPAMENTOS DA ÁREA DE SAÚDE - SAÚDE DE CARA NOVA					
Estrutura física e equipamentos da área de saúde melhoradas					
	Real	0,00	0,00	352.441,25	352.441,25
10.129.2907-EXECUTAR POLÍTICAS PÚBLICAS EM SAÚDE					
Políticas públicas de saúde executadas					
	Real	0,00	0,00	29.978.154,62	29.978.154,62
10.422.4005-ATENDER USUÁRIOS DO SUS EM SITUAÇÕES EXCEPCIONAIS					
Usuários do SUS em situações excepcionais atendidos.					
	Porcentagem	0,00	0,00	1.667.865,70	1.667.865,70
10.422.4006-ASSEGURAR FUNCIONAMENTO DO CONSELHO ESTADUAL DE SAÚDE					
Funcionamento do CES assegurado.					
	Porcentagem	0,00	0,00	133.556,14	133.556,14
10.303.4008-MANTER ASSISTÊNCIA FARMACÊUTICA NO ESTADO					
Assistência farmacêutica mantida.					
	Unidade	0,00	0,00	2.237.627,98	2.237.627,98
TOTAL:				34.369.645,69	34.369.645,69

Programa: 1129 PROGRAMA DE REFORÇO AO DESENVOLVIMENTO SOCIAL E DA INFRAESTRUTURA DE RONDÔNIA - PRODESIN

I - DADOS FÍSICO E FINANCEIRO

Realização da meta física, orçamentária e financeira das ações dos programas do Plano Plurianual

Descrição	Unidade de Medida	LOA + Créditos (a)	Realizado		(Em R\$) % c/a
			no quadrimestre (b)	até quadrimestre (c)	
10.122.1010-IMPLANTAÇÃO, MELHORIAS E AMPLIAÇÃO DOS SERVIÇOS DE SAÚDE E SANEAMENTO					
Unidades construídas, ampliadas e equipadas					
	R\$	9.604.177,00	0,00	0,00	-
	Unidade	4,00	2,00	2,00	50,00
TOTAL PROGRAMA:		9.604.177,00	0,00	0,00	0,00

Fonte: Relatório SIPLAG/SEPOG-SIAFEM PPA - 2014

II - RESTOS A PAGAR

Realização das metas físicas e financeiras das ações dos programas do plano purianual (em R\$)

Descrição	Unidade de Medida	Meta Física Realizada		Despesa Liquidada	
		No Quadrimestre	Até o Quadrimestre	No Quadrimestre	Até o Quadrimestre
10.122.1010-IMPLANTAÇÃO, MELHORIAS E AMPLIAÇÃO DOS SERVIÇOS DE SAÚDE E SANEAMENTO					



GOVERNO DO ESTADO DE RONDÔNIA
Secretaria de Estado do Planejamento, Orçamento e Gestão - SEPOG
Sistema de Planejamento Governamental (SIPLAG)

Monitoramento Quadrimestral e Avaliação do Plano Plurianual (PPA, 2012 - 2015), Ano 2014
Demonstrativo dos Resultados do Monitoramento do 1º Quadrimestre

Unidades construídas, ampliadas e equipadas

Unidade	0,00	0,00	674.568,47	674.568,47
TOTAL:			674.568,47	674.568,47

Programa: 1277 MODERNIZAÇÃO DA GESTÃO PÚBLICA

I - DADOS FÍSICO E FINANCEIRO

Realização da meta física, orçamentária e financeira das ações dos programas do Plano Plurianual

Descrição	Unidade de Medida	LOA + Créditos (a)	Realizado		(Em R\$) % c/a
			no quadrimestre (b)	até quadrimestre (c)	
04.122.2064-GESTÃO DE T.I.					
Modernização das ferramentas de TI implantadas					
	R\$	500.000,00	400.000,00	400.000,00	80,00
	Real	500.000,00	400.000,00	400.000,00	80,00
TOTAL PROGRAMA:		500.000,00	400.000,00	400.000,00	80,00

Fonte: Relatório SIPLAG/SEPOG-SIAFEM PPA - 2014

Programa: 2034 GESTÃO DA ASSISTÊNCIA HOSPITALAR E AMBULATORIAL

I - DADOS FÍSICO E FINANCEIRO

Realização da meta física, orçamentária e financeira das ações dos programas do Plano Plurianual

Descrição	Unidade de Medida	LOA + Créditos (a)	Realizado		(Em R\$) % c/a
			no quadrimestre (b)	até quadrimestre (c)	
10.302.2114-GESTÃO DAS PARCERIAS PÚBLICAS E PRIVADAS					
Parceria realizada					
	R\$	50.000,00	0,00	0,00	-
	Unidade	1,00	0,00	0,00	-
10.302.4004-ASSEGURAR ATENDIMENTO EM SAÚDE POR MEIO DE CONVÊNIO E CONTRATO COM A REDE PRIVADA					
Atendimento em saúde assegurado					
	R\$	82.000.000,00	6.591.129,03	6.591.129,03	8,04
	Real	82.000.000,00	6.591.129,03	6.591.129,03	8,04
10.302.4009-ASSEGURAR ATENDIMENTO EM SAÚDE NAS UNIDADES HOSPITALARES					
Atendimento em saúde assegurado.					
	R\$	23.700.000,00	1.896.468,44	1.896.468,44	8,00
	Unidade	1.673.500,00	38.077,00	38.077,00	2,28
10.302.4010-ASSEGURAR ATENDIMENTO EM SAÚDE EM OUTRAS UNIDADES HOSPITALARES					
Atendimento em saúde assegurado					
	R\$	3.550.000,00	232.339,04	232.339,04	6,54
	Unidade	244.246,00	164.739,00	164.739,00	67,45



GOVERNO DO ESTADO DE RONDÔNIA
Secretaria de Estado do Planejamento, Orçamento e Gestão - SEPOG
Sistema de Planejamento Governamental (SIPLAG)

Monitoramento Quadrimestral e Avaliação do Plano Plurianual (PPA, 2012 - 2015), Ano 2014

Demonstrativo dos Resultados do Monitoramento do 1º Quadrimestre

TOTAL PROGRAMA:	109.300.000,00	8.719.936,51	8.719.936,51	7,98
------------------------	-----------------------	---------------------	---------------------	-------------

Fonte: Relatório SIPLAG/SEPOG-SIAFEM PPA - 2014

II - RESTOS A PAGAR

Realização das metas físicas e financeiras das ações dos programas do plano purianual (em R\$)

Descrição	Unidade de Medida	Meta Física Realizada		Despesa Liquidada	
		No Quadrimestre	Até o Quadrimestre	No Quadrimestre	Até o Quadrimestre
10.302.4004-ASSEGARAR ATENDIMENTO EM SAÚDE POR MEIO DE CONVÊNIOS E CONTRATO COM A REDE PRIVADA					
Atendimento em saúde assegurado	Real	0,00	0,00	16.536.840,29	16.536.840,29
10.302.4009-ASSEGARAR ATENDIMENTO EM SAÚDE NAS UNIDADES HOSPITALARES					
Atendimento em saúde assegurado.	Unidade	0,00	0,00	4.303.339,82	4.303.339,82
10.302.4010-ASSEGARAR ATENDIMENTO EM SAÚDE EM OUTRAS UNIDADES HOSPITALARES					
Atendimento em saúde assegurado	Unidade	0,00	0,00	700.848,14	700.848,14
TOTAL:				21.541.028,25	21.541.028,25

Programa: 2035 DESENVOLVIMENTO DAS ATIVIDADES ESPECÍFICAS DE SAÚDE

I - DADOS FÍSICO E FINANCEIRO

Realização da meta física, orçamentária e financeira das ações dos programas do Plano Plurianual

Descrição	Unidade de Medida	LOA + Créditos (a)	Realizado		(Em R\$) % c/a
			no quadrimestre (b)	até quadrimestre (c)	
10.302.2139-IMPLEMENTAR ANÁLISE E CONTROLE DE QUALIDADE LABORATORIAIS/LACEN					
Análises e controle de qualidade laboratorial implementada	R\$	3.200.000,00	226.687,25	226.687,25	7,08
	Unidade	166.000,00	40.108,00	40.108,00	24,16
10.301.2882-ADMINISTRAR ATIVIDADES DE PROGRAMAS ESTRATÉGICOS DE SAÚDE					
Atividades de programas estratégicos de saúde administrada	R\$	1.189.000,00	0,00	0,00	-
	Porcentagem	100,00	53,00	53,00	53,00
10.331.2925-ASSEGARAR O FUNCIONAMENTO DO CENTRO DE REFERÊNCIA EM SAÚDE DO TRABALHADOR					
Funcionamento do centro de referência assegurado	R\$	600.000,00	44.336,70	44.336,70	7,39
	Porcentagem	100,00	25,00	25,00	25,00
10.301.4011-MANTER SERVIÇOS DE SAÚDE ESPECIALIZADOS					
Serviços de saúde especializados mantido	R\$	1.400.000,00	5.000,00	5.000,00	0,36
	Unidade	394.000,00	140.920,00	140.920,00	35,77



GOVERNO DO ESTADO DE RONDÔNIA
Secretaria de Estado do Planejamento, Orçamento e Gestão - SEPOG
Sistema de Planejamento Governamental (SIPLAG)

Monitoramento Quadrimestral e Avaliação do Plano Plurianual (PPA, 2012 - 2015), Ano 2014
Demonstrativo dos Resultados do Monitoramento do 1º Quadrimestre

10.303.4012-IMPLEMENTAR ATIVIDADES DO CENTRO DE ATENÇÃO PSICOSSOCIAL

Pacientes do CAPS atendidos.

R\$	200.000,00	0,00	0,00	-
Unidade	750,00	250,00	250,00	33,33
TOTAL PROGRAMA:	6.589.000,00	276.023,95	276.023,95	4,19

Fonte: Relatório SIPLAG/SEPOG-SIAFEM PPA - 2014

II - RESTOS A PAGAR

Realização das metas físicas e financeiras das ações dos programas do plano purianual (em R\$)

Descrição	Unidade de Medida	Meta Física Realizada		Despesa Liquidada	
		No Quadrimestre	Até o Quadrimestre	No Quadrimestre	Até o Quadrimestre
10.302.2139-IMPLEMENTAR ANÁLISE E CONTROLE DE QUALIDADE LABORATORIAIS/LACEN					
Análises e controle de qualidade laboratorial implementada					
	Unidade	0,00	0,00	431.614,03	431.614,03
10.301.2882-ADMINISTRAR ATIVIDADES DE PROGRAMAS ESTRATÉGICOS DE SAÚDE					
Atividades de programas estratégicos de saúde administrada					
	Porcentagem	0,00	0,00	14.489,81	14.489,81
10.331.2925-ASSEGARAR O FUNCIONAMENTO DO CENTRO DE REFERÊNCIA EM SAÚDE DO TRABALHADOR					
Funcionamento do centro de referência assegurado					
	Porcentagem	0,00	0,00	17.317,75	17.317,75
10.301.4011-MANTER SERVIÇOS DE SAÚDE ESPECIALIZADOS					
Serviços de saúde especializados mantido					
	Unidade	0,00	0,00	179.919,00	179.919,00
TOTAL:				643.340,59	643.340,59



GOVERNO DO ESTADO DE RONDÔNIA
Secretaria de Estado do Planejamento, Orçamento e Gestão - SEPOG
Sistema de Planejamento Governamental (SIPLAG)

Monitoramento Quadrimestral e Avaliação do Plano Plurianual (PPA, 2012 - 2015), Ano 2014
Demonstrativo dos Resultados do Monitoramento do 1º Quadrimestre

U.O.: 17.032 - FUNDAÇÃO DE HEMATOLOGIA E HEMOTERAPIA DO ESTADO

Programa: 1015 GESTÃO ADMINISTRATIVA DO PODER EXECUTIVO

I - DADOS FÍSICO E FINANCEIRO

Realização da meta física, orçamentária e financeira das ações dos programas do Plano Plurianual

Descrição	Unidade de Medida	LOA + Créditos (a)	Realizado		(Em R\$) % c/a
			no quadrimestre (b)	até quadrimestre (c)	
10.303.2087-ASSEGURAR A MANUTENÇÃO ADMINISTRATIVA DA UNIDADE					
Restrição: Administrativa ,Financeira					
Unidade mantida					
	R\$	2.130.660,00	300.902,77	300.902,77	14,12
	Porcentagem	100,00	100,00	100,00	100,00
10.122.2091-ATENDER A SERVIDORES COM AUXÍLIOS					
Servidores atendidos					
	R\$	1.311.167,00	365.907,60	365.907,60	27,91
	Unidade	602,00	586,00	586,00	97,34
10.123.2234-ASSEGURAR A REMUNERAÇÃO DE PESSOAL ATIVO E ENCARGOS SOCIAIS					
Servidores remunerados.					
	R\$	22.591.826,00	6.746.962,98	6.746.962,98	29,86
	Unidade	602,00	586,00	586,00	97,34
TOTAL PROGRAMA:		26.033.653,00	7.413.773,35	7.413.773,35	28,48

Fonte: Relatório SIPLAG/SEPOG-SIAFEM PPA - 2014

II - RESTOS A PAGAR

Realização das metas físicas e financeiras das ações dos programas do plano purianual

(em R\$)

Descrição	Unidade de Medida	Meta Física Realizada		Despesa Liquidada	
		No Quadrimestre	Até o Quadrimestre	No Quadrimestre	Até o Quadrimestre
10.303.2087-ASSEGURAR A MANUTENÇÃO ADMINISTRATIVA DA UNIDADE					
Unidade mantida					
	Porcentagem	0,00	0,00	70.790,14	70.790,14
			TOTAL:	70.790,14	70.790,14



GOVERNO DO ESTADO DE RONDÔNIA
Secretaria de Estado do Planejamento, Orçamento e Gestão - SEPOG
Sistema de Planejamento Governamental (SIPLAG)

Monitoramento Quadrimestral e Avaliação do Plano Plurianual (PPA, 2012 - 2015), Ano 2014
Demonstrativo dos Resultados do Monitoramento do 1º Quadrimestre

Programa: 2032 GESTÃO E INTEGRAÇÃO DA HEMORREDE

I - DADOS FÍSICO E FINANCEIRO

Realização da meta física, orçamentária e financeira das ações dos programas do Plano Plurianual

Descrição	Unidade de Medida	LOA + Créditos (a)	Realizado		(Em R\$) % c/a
			no quadrimestre (b)	até quadrimestre (c)	
10.301.4003-EXPANDIR A HEMORREDE DE RONDÔNIA					
Restrição: Administrativa					
Hemorrede atendida					
	R\$	9.906.023,00	876.474,02	876.474,02	8,85
	Porcentagem	100,00	100,00	100,00	100,00
TOTAL PROGRAMA:		9.906.023,00	876.474,02	876.474,02	8,85

Fonte: Relatório SIPLAG/SEPOG-SIAFEM PPA - 2014

II - RESTOS A PAGAR

Realização das metas físicas e financeiras das ações dos programas do plano purianual

(em R\$)

Descrição	Unidade de Medida	Meta Física Realizada		Despesa Liquidada	
		No Quadrimestre	Até o Quadrimestre	No Quadrimestre	Até o Quadrimestre
10.301.4003-EXPANDIR A HEMORREDE DE RONDÔNIA					
Hemorrede atendida					
	Porcentagem	0,00	0,00	1.260.883,55	1.260.883,55
			TOTAL:	1.260.883,55	1.260.883,55



GOVERNO DO ESTADO DE RONDÔNIA
Secretaria de Estado do Planejamento, Orçamento e Gestão - SEPOG
Sistema de Planejamento Governamental (SIPLAG)

Monitoramento Quadrimestral e Avaliação do Plano Plurianual (PPA, 2012 - 2015), Ano 2014
Demonstrativo dos Resultados do Monitoramento do 1º Quadrimestre

U.O.: 17.033 - CENTRO DE EDUCAÇÃO TÉCNICA PROFISSIONAL DA ÁREA DE SAÚDE

Programa: 1015 GESTÃO ADMINISTRATIVA DO PODER EXECUTIVO

I - DADOS FÍSICO E FINANCEIRO

Realização da meta física, orçamentária e financeira das ações dos programas do Plano Plurianual

Descrição	Unidade de Medida	LOA + Créditos (a)	Realizado		(Em R\$) % c/a
			no quadrimestre (b)	até quadrimestre (c)	
10.122.2087-ASSEGURAR A MANUTENÇÃO ADMINISTRATIVA DA UNIDADE					
Unidade mantida					
	R\$	421.208,00	162.439,79	162.439,79	38,57
	Unidade	1,00	1,00	1,00	100,00
10.122.2091-ATENDER A SERVIDORES COM AUXÍLIOS					
Servidores atendidos					
	R\$	75.536,00	19.496,28	19.496,28	25,81
	Unidade	27,00	27,00	27,00	100,00
10.122.2234-ASSEGURAR A REMUNERAÇÃO DE PESSOAL ATIVO E ENCARGOS SOCIAIS					
Servidores Remunerados.					
	R\$	1.078.793,00	327.500,55	327.500,55	30,36
	Unidade	27,00	27,00	27,00	100,00
TOTAL PROGRAMA:		1.575.537,00	509.436,62	509.436,62	32,33

Fonte: Relatório SIPLAG/SEPOG-SIAFEM PPA - 2014

II - RESTOS A PAGAR

Realização das metas físicas e financeiras das ações dos programas do plano purianual

(em R\$)

Descrição	Unidade de Medida	Meta Física Realizada		Despesa Liquidada	
		No Quadrimestre	Até o Quadrimestre	No Quadrimestre	Até o Quadrimestre
10.122.2087-ASSEGURAR A MANUTENÇÃO ADMINISTRATIVA DA UNIDADE					
Unidade mantida					
	Unidade	0,00	0,00	45.362,02	45.362,02
TOTAL:				45.362,02	45.362,02

Programa: 1277 MODERNIZAÇÃO DA GESTÃO PÚBLICA

I - DADOS FÍSICO E FINANCEIRO

Realização da meta física, orçamentária e financeira das ações dos programas do Plano Plurianual

Descrição	Unidade de Medida	LOA + Créditos (a)	Realizado		(Em R\$) % c/a
			no quadrimestre (b)	até quadrimestre (c)	
10.363.2070-GESTÃO DE PESSOAS					
Restrição: Outras					
Servidores Capacitados.					
	R\$	1.220.000,00	123.206,78	123.206,78	10,10



GOVERNO DO ESTADO DE RONDÔNIA
Secretaria de Estado do Planejamento, Orçamento e Gestão - SEPOG
Sistema de Planejamento Governamental (SIPLAG)

Monitoramento Quadrimestral e Avaliação do Plano Plurianual (PPA, 2012 - 2015), Ano 2014
Demonstrativo dos Resultados do Monitoramento do 1º Quadrimestre

	Unidade	300,00	208,00	208,00	69,33
TOTAL PROGRAMA:		1.220.000,00	123.206,78	123.206,78	10,10

Fonte: Relatório SIPLAG/SEPOG-SIAFEM PPA - 2014

II - RESTOS A PAGAR

Realização das metas físicas e financeiras das ações dos programas do plano purianual (em R\$)

Descrição	Unidade de Medida	Meta Física Realizada		Despesa Liquidada	
		No Quadrimestre	Até o Quadrimestre	No Quadrimestre	Até o Quadrimestre
10.363.2070-GESTÃO DE PESSOAS					
Servidores Capacitados.	Unidade	0,00	0,00	13.355,00	13.355,00
			TOTAL:	13.355,00	13.355,00



GOVERNO DO ESTADO DE RONDÔNIA
Secretaria de Estado do Planejamento, Orçamento e Gestão - SEPOG
Sistema de Planejamento Governamental (SIPLAG)

Monitoramento Quadrimestral e Avaliação do Plano Plurianual (PPA, 2012 - 2015), Ano 2014
Demonstrativo dos Resultados do Monitoramento do 1º Quadrimestre

U.O.: 17.034 - AGÊNCIA ESTADUAL DE VIGILÂNCIA E SAÚDE

Programa: 1015 GESTÃO ADMINISTRATIVA DO PODER EXECUTIVO

I - DADOS FÍSICO E FINANCEIRO

Realização da meta física, orçamentária e financeira das ações dos programas do Plano Plurianual

Descrição	Unidade de Medida	LOA + Créditos (a)	Realizado		(Em R\$) % c/a
			no quadrimestre (b)	até quadrimestre (c)	
10.122.2087-ASSEGURAR A MANUTENÇÃO ADMINISTRATIVA DA UNIDADE					
Unidade Mantida.					
	R\$	2.789.769,00	720.503,73	720.503,73	25,83
	Unidade	1,00	1,00	1,00	100,00
10.122.2091-ATENDER A SERVIDORES COM AUXÍLIOS					
Servidores Atendidos.					
	R\$	422.213,00	117.772,00	117.772,00	27,89
	Unidade	260,00	260,00	260,00	100,00
10.122.2234-ASSEGURAR A REMUNERAÇÃO DE PESSOAL ATIVO E ENCARGOS SOCIAIS					
Servidores Remunerados.					
	R\$	11.030.679,00	3.288.520,59	3.288.520,59	29,81
	Unidade	279,00	279,00	279,00	100,00
TOTAL PROGRAMA:		14.242.661,00	4.126.796,32	4.126.796,32	28,97

Fonte: Relatório SIPLAG/SEPOG-SIAFEM PPA - 2014

II - RESTOS A PAGAR

Realização das metas físicas e financeiras das ações dos programas do plano purianual

(em R\$)

Descrição	Unidade de Medida	Meta Física Realizada		Despesa Liquidada	
		No Quadrimestre	Até o Quadrimestre	No Quadrimestre	Até o Quadrimestre
10.122.2087-ASSEGURAR A MANUTENÇÃO ADMINISTRATIVA DA UNIDADE					
Unidade Mantida.					
	Unidade	0,00	0,00	5.949,00	5.949,00
TOTAL:				5.949,00	5.949,00

Programa: 1277 MODERNIZAÇÃO DA GESTÃO PÚBLICA

I - DADOS FÍSICO E FINANCEIRO

Realização da meta física, orçamentária e financeira das ações dos programas do Plano Plurianual

Descrição	Unidade de Medida	LOA + Créditos (a)	Realizado		(Em R\$) % c/a
			no quadrimestre (b)	até quadrimestre (c)	
10.301.2186-FORMAR, QUALIFICAR E CAPACITAR RECURSOS HUMANOS					
Recursos Humanos Formados, qualificados e capacitados.					
	R\$	291.964,00	29.208,26	29.208,26	10,00
	Unidade	90,00	490,00	490,00	544,44



GOVERNO DO ESTADO DE RONDÔNIA
Secretaria de Estado do Planejamento, Orçamento e Gestão - SEPOG
Sistema de Planejamento Governamental (SIPLAG)

Monitoramento Quadrimestral e Avaliação do Plano Plurianual (PPA, 2012 - 2015), Ano 2014
Demonstrativo dos Resultados do Monitoramento do 1º Quadrimestre

TOTAL PROGRAMA:	291.964,00	29.208,26	29.208,26	10,00
------------------------	-------------------	------------------	------------------	--------------

Fonte: Relatório SIPLAG/SEPOG-SIAFEM PPA - 2014

Programa: 2023 VIGILANCIA EM SAÚDE

I - DADOS FÍSICO E FINANCEIRO

Realização da meta física, orçamentária e financeira das ações dos programas do Plano Plurianual

Descrição	Unidade de Medida	LOA + Créditos (a)	Realizado		(Em R\$) % c/a
			no quadrimestre (b)	até quadrimestre (c)	
10.304.2946-EXECUTAR AÇÕES DE VIGILÂNCIA SANITÁRIA					
Ações executadas.					
	R\$	794.309,00	218.857,70	218.857,70	27,55
	Porcentagem	100,00	81,00	81,00	81,00
10.305.2947-EXECUTAR AÇÕES DE VIGILÂNCIA EPIDEMIOLÓGICA E AMBIENTAL					
Ações executadas.					
	R\$	3.935.241,00	1.283.202,74	1.283.202,74	32,61
	Porcentagem	100,00	97,00	97,00	97,00
TOTAL PROGRAMA:		4.729.550,00	1.502.060,44	1.502.060,44	31,76

Fonte: Relatório SIPLAG/SEPOG-SIAFEM PPA - 2014

II - RESTOS A PAGAR

Realização das metas físicas e financeiras das ações dos programas do plano purianual

(em R\$)

Descrição	Unidade de Medida	Meta Física Realizada		Despesa Liquidada	
		No Quadrimestre	Até o Quadrimestre	No Quadrimestre	Até o Quadrimestre
10.304.2946-EXECUTAR AÇÕES DE VIGILÂNCIA SANITÁRIA					
Ações executadas.					
	Porcentagem	0,00	0,00	140.880,00	140.880,00
10.305.2947-EXECUTAR AÇÕES DE VIGILÂNCIA EPIDEMIOLÓGICA E AMBIENTAL					
Ações executadas.					
	Porcentagem	0,00	0,00	123.212,95	123.212,95
TOTAL:				264.092,95	264.092,95



GOVERNO DO ESTADO DE RONDÔNIA
Secretaria de Estado do Planejamento, Orçamento e Gestão - SEPOG
Sistema de Planejamento Governamental (SIPLAG)

Monitoramento Quadrimestral e Avaliação do Plano Plurianual (PPA, 2012 - 2015), Ano 2014
Demonstrativo dos Resultados do Monitoramento do 1º Quadrimestre

U.O.: 18.001 - SECRETARIA DE ESTADO DO DESENVOLVIMENTO AMBIENTAL

Programa: 1015 GESTÃO ADMINISTRATIVA DO PODER EXECUTIVO

I - DADOS FÍSICO E FINANCEIRO

Realização da meta física, orçamentária e financeira das ações dos programas do Plano Plurianual

Descrição	Unidade de Medida	LOA + Créditos (a)	Realizado		(Em R\$) % c/a
			no quadrimestre (b)	até quadrimestre (c)	
04.122.2087-ASSEGURAR A MANUTENÇÃO ADMINISTRATIVA DA UNIDADE					
Unidade Mantida.					
	R\$	4.649.809,00	1.146.036,18	1.146.036,18	24,65
	Porcentagem	100,00	100,00	100,00	100,00
04.332.2091-ATENDER A SERVIDORES COM AUXÍLIOS					
Servidores atendidos.					
	R\$	1.531.516,00	269.220,09	269.220,09	17,58
	Unidade	592,00	592,00	592,00	100,00
04.123.2234-ASSEGURAR A REMUNERAÇÃO DE PESSOAL ATIVO E ENCARGOS SOCIAIS					
Servidores Remunerados.					
	R\$	21.094.364,00	5.766.308,37	5.766.308,37	27,34
	Unidade	592,00	592,00	592,00	100,00
04.131.2554-PROMOVER A PUBLICIDADE INSTITUCIONAL					
Programação da Publicidade institucional promovida.					
	R\$	100.000,00	0,00	0,00	-
	Porcentagem	100,00	0,00	0,00	-
TOTAL PROGRAMA:		27.375.689,00	7.181.564,64	7.181.564,64	26,23

Fonte: Relatório SIPLAG/SEPOG-SIAFEM PPA - 2014

II - RESTOS A PAGAR

Realização das metas físicas e financeiras das ações dos programas do plano purianual (em R\$)

Descrição	Unidade de Medida	Meta Física Realizada		Despesa Liquidada	
		No Quadrimestre	Até o Quadrimestre	No Quadrimestre	Até o Quadrimestre
04.122.2087-ASSEGURAR A MANUTENÇÃO ADMINISTRATIVA DA UNIDADE					
Unidade Mantida.					
	Porcentagem	0,00	0,00	410.862,59	410.862,59
TOTAL:				410.862,59	410.862,59

Programa: 1235 GESTÃO DE RECURSOS NATURAIS.

I - DADOS FÍSICO E FINANCEIRO

Realização da meta física, orçamentária e financeira das ações dos programas do Plano Plurianual

Descrição	Unidade de Medida	LOA + Créditos (a)	Realizado		(Em R\$) % c/a
			no quadrimestre (b)	até quadrimestre (c)	



GOVERNO DO ESTADO DE RONDÔNIA
Secretaria de Estado do Planejamento, Orçamento e Gestão - SEPOG
Sistema de Planejamento Governamental (SIPLAG)

Monitoramento Quadrimestral e Avaliação do Plano Plurianual (PPA, 2012 - 2015), Ano 2014
Demonstrativo dos Resultados do Monitoramento do 1º Quadrimestre

TOTAL PROGRAMA:	0,00	0,00	0,00	0,00
------------------------	-------------	-------------	-------------	-------------

Fonte: Relatório SIPLAG/SEPOG-SIAFEM PPA - 2014

II - RESTOS A PAGAR

Realização das metas físicas e financeiras das ações dos programas do plano purianual (em R\$)

Descrição	Unidade de Medida	Meta Física Realizada		Despesa Liquidada	
		No Quadrimestre	Até o Quadrimestre	No Quadrimestre	Até o Quadrimestre
18.542.2068-DESCENTRALIZAR E DESBUROCRATIZAR O LICENCIAMENTO					
Programação da descentralização e desburocratização do licenciamento atendido.					
	Porcentagem	0,00	0,00	21.360,13	21.360,13
TOTAL:				21.360,13	21.360,13

Programa: 2026 RONDÔNIA LEGAL

I - DADOS FÍSICO E FINANCEIRO

Realização da meta física, orçamentária e financeira das ações dos programas do Plano Plurianual

Descrição	Unidade de Medida	LOA + Créditos (a)	Realizado		(Em R\$) % c/a
			no quadrimestre (b)	até quadrimestre (c)	
18.542.2706-IMPLEMENTAR A POLÍTICA DE RECURSOS HÍDRICOS E RESÍDUOS SÓLIDOS					
Política estadual de recursos hídricos e de resíduos sólidos implementados.					
	R\$	750.000,00	0,00	0,00	-
	Porcentagem	100,00			-
TOTAL PROGRAMA:		750.000,00	0,00	0,00	0,00

Fonte: Relatório SIPLAG/SEPOG-SIAFEM PPA - 2014



GOVERNO DO ESTADO DE RONDÔNIA
Secretaria de Estado do Planejamento, Orçamento e Gestão - SEPOG
Sistema de Planejamento Governamental (SIPLAG)

Monitoramento Quadrimestral e Avaliação do Plano Plurianual (PPA, 2012 - 2015), Ano 2014
Demonstrativo dos Resultados do Monitoramento do 1º Quadrimestre

U.O.: 18.011 - FUNDO ESPECIAL DE PROTEÇÃO AMBIENTAL

Programa: 1232 PROTEÇÃO AMBIENTAL

I - DADOS FÍSICO E FINANCEIRO

Realização da meta física, orçamentária e financeira das ações dos programas do Plano Plurianual

Descrição	Unidade de Medida	LOA + Créditos (a)	Realizado		(Em R\$) % c/a
			no quadrimestre (b)	até quadrimestre (c)	
18.541.1152-PRODUZIR ESSÊNCIAS FLORESTAIS					
Essências florestais produzidas					
	R\$	260.000,00	0,00	0,00	-
	Unidade	15.000,00	0,00	0,00	-
18.542.2709-PROTEGER, MONITORAR E CONTROLAR OS RECURSOS NATURAIS					
Recursos naturais controlados, monitorado e protegido.					
	R\$	7.433.000,00	2.260.453,64	2.260.453,64	30,41
	Unidade	485,00	57,00	57,00	11,75
TOTAL PROGRAMA:		7.693.000,00	2.260.453,64	2.260.453,64	29,38

Fonte: Relatório SIPLAG/SEPOG-SIAFEM PPA - 2014

II - RESTOS A PAGAR

Realização das metas físicas e financeiras das ações dos programas do plano purianual (em R\$)

Descrição	Unidade de Medida	Meta Física Realizada		Despesa Liquidada	
		No Quadrimestre	Até o Quadrimestre	No Quadrimestre	Até o Quadrimestre
18.542.1374-PROJETO REDUÇÃO DO DESMATAMENTO					
Desmatamento Reduzido					
	Porcentagem			18.018,99	18.018,99
18.542.2709-PROTEGER, MONITORAR E CONTROLAR OS RECURSOS NATURAIS					
Recursos naturais controlados, monitorado e protegido.					
	Unidade	0,00	0,00	348.411,89	348.411,89
			TOTAL:	366.430,88	366.430,88



GOVERNO DO ESTADO DE RONDÔNIA
Secretaria de Estado do Planejamento, Orçamento e Gestão - SEPOG
Sistema de Planejamento Governamental (SIPLAG)

Monitoramento Quadrimestral e Avaliação do Plano Plurianual (PPA, 2012 - 2015), Ano 2014
Demonstrativo dos Resultados do Monitoramento do 1º Quadrimestre

U.O.: 19.001 - SECRETARIA DE ESTADO DE AGRICULTURA, PECUÁRIA, DESENVOLVIMENTO E REG FUNDIÁRIA

Programa: 1015 GESTÃO ADMINISTRATIVA DO PODER EXECUTIVO

I - DADOS FÍSICO E FINANCEIRO

Realização da meta física, orçamentária e financeira das ações dos programas do Plano Plurianual

Descrição	Unidade de Medida	LOA + Créditos (a)	Realizado		(Em R\$) % c/a
			no quadrimestre (b)	até quadrimestre (c)	
04.122.2087-ASSEGURAR A MANUTENÇÃO ADMINISTRATIVA DA UNIDADE					
Restrição: Financeira					
Unidade Mantida.					
	R\$	5.155.328,00	787.146,38	787.146,38	15,27
	Porcentagem	100,00	31,00	31,00	31,00
04.122.2091-ATENDER A SERVIDORES COM AUXÍLIOS					
Servidores Atendidos.					
	R\$	893.014,00	166.311,07	166.311,07	18,62
	Unidade	261,00	100,00	100,00	38,31
04.123.2234-ASSEGURAR A REMUNERAÇÃO DE PESSOAL ATIVO E ENCARGOS SOCIAIS					
Servidores Remunerados.					
	R\$	21.579.427,00	4.205.118,51	4.205.118,51	19,49
	Unidade	261,00	261,00	261,00	100,00
04.131.2554-PROMOVER A PUBLICIDADE INSTITUCIONAL					
Programação da Publicidade institucional promovida.					
	R\$	300.000,00	0,00	0,00	-
	Porcentagem	100,00	0,00	0,00	-
04.131.2555-PROMOVER A PUBLICIDADE DE UTILIDADE PÚBLICA					
Publicidade de utilidade pública promovida					
	R\$	300.000,00	0,00	0,00	-
	Porcentagem		0,00	0,00	-
04.122.2810-MANTER O FUNCIONAMENTO DA CMR					
Funcionamento da CMR mantido.					
	R\$	1.690.986,00	268.460,14	268.460,14	15,88
	Porcentagem	100,00	100,00	100,00	100,00



GOVERNO DO ESTADO DE RONDÔNIA
Secretaria de Estado do Planejamento, Orçamento e Gestão - SEPOG
Sistema de Planejamento Governamental (SIPLAG)

Monitoramento Quadrimestral e Avaliação do Plano Plurianual (PPA, 2012 - 2015), Ano 2014
Demonstrativo dos Resultados do Monitoramento do 1º Quadrimestre

TOTAL PROGRAMA:	29.918.755,00	5.427.036,10	5.427.036,10	18,14
------------------------	----------------------	---------------------	---------------------	--------------

Fonte: Relatório SIPLAG/SEPOG-SIAFEM PPA - 2014

II - RESTOS A PAGAR

Realização das metas físicas e financeiras das ações dos programas do plano purianual (em R\$)

Descrição	Unidade de Medida	Meta Física Realizada		Despesa Liquidada	
		No Quadrimestre	Até o Quadrimestre	No Quadrimestre	Até o Quadrimestre
04.122.2087-ASSEGURAR A MANUTENÇÃO ADMINISTRATIVA DA UNIDADE					
Unidade Mantida.					
	Porcentagem	0,00	0,00	759,87	759,87
04.122.2091-ATENDER A SERVIDORES COM AUXÍLIOS					
Servidores Atendidos.					
	Unidade	0,00	0,00	53.640,00	53.640,00
TOTAL:				54.399,87	54.399,87

Programa: 1211 PROGRAMA HABITAR BEM

I - DADOS FÍSICO E FINANCEIRO

Realização da meta física, orçamentária e financeira das ações dos programas do Plano Plurianual

Descrição	Unidade de Medida	LOA + Créditos (a)	Realizado		(Em R\$) % c/a
			no quadrimestre (b)	até quadrimestre (c)	
16.482.1546-APOIAR REGULARIZAÇÃO FUNDIÁRIA URBANA					
Restrição: Administrativa					
Regularizações de áreas apoiadas					
	R\$	5.909.951,00	586.785,00	586.785,00	9,93
	Unidade	27.300,00	16.275,00	16.275,00	59,62
TOTAL PROGRAMA:		5.909.951,00	586.785,00	586.785,00	9,93

Fonte: Relatório SIPLAG/SEPOG-SIAFEM PPA - 2014

Programa: 2026 RONDÔNIA LEGAL

I - DADOS FÍSICO E FINANCEIRO

Realização da meta física, orçamentária e financeira das ações dos programas do Plano Plurianual

Descrição	Unidade de Medida	LOA + Créditos (a)	Realizado		(Em R\$) % c/a
			no quadrimestre (b)	até quadrimestre (c)	
21.631.1070-FORTALECIMENTO DO CRÉDITO FUNDIÁRIO					
Famílias beneficiadas.					
	R\$	193.429,00	0,00	0,00	-
	Unidade	150,00	0,00	0,00	-



GOVERNO DO ESTADO DE RONDÔNIA
Secretaria de Estado do Planejamento, Orçamento e Gestão - SEPOG
Sistema de Planejamento Governamental (SIPLAG)

Monitoramento Quadrimestral e Avaliação do Plano Plurianual (PPA, 2012 - 2015), Ano 2014
Demonstrativo dos Resultados do Monitoramento do 1º Quadrimestre

21.631.1532-PROMOVER O DESENVOLVIMENTO FUNDIÁRIO E AGRÁRIO

Restrição: Outras

Imóveis rurais regularizados e famílias assentadas.Estado de Rondônia desenvolvido e regularizado.

R\$	2.208.653,00	78.785,00	78.785,00	3,57
Unidade	6.550,00	631,00	631,00	9,63

TOTAL PROGRAMA: 2.402.082,00 78.785,00 78.785,00 3,28

Fonte: Relatório SIPLAG/SEPOG-SIAFEM PPA - 2014

II - RESTOS A PAGAR

Realização das metas físicas e financeiras das ações dos programas do plano purianual (em R\$)

Descrição	Unidade de Medida	Meta Física Realizada		Despesa Liquidada	
		No Quadrimestre	Até o Quadrimestre	No Quadrimestre	Até o Quadrimestre

21.631.1532-PROMOVER O DESENVOLVIMENTO FUNDIÁRIO E AGRÁRIO

Imóveis rurais regularizados e famílias assentadas.Estado de Rondônia desenvolvido e regularizado.

Unidade	0,00	0,00	469.362,92	469.362,92
---------	------	------	------------	------------

TOTAL: 469.362,92 469.362,92

Programa: 2051 RONDÔNIA COMPETITIVA

I - DADOS FÍSICO E FINANCEIRO

Realização da meta física, orçamentária e financeira das ações dos programas do Plano Plurianual

Descrição	Unidade de Medida	LOA + Créditos (a)	Realizado		(Em R\$) % c/a
			no quadrimestre (b)	até quadrimestre (c)	

23.212.1544-FOMENTAR A INTEGRAÇÃO E COOPERAÇÃO INTERNACIONAL

Restrição: Orçamentária

Integração e cooperação internacional fomentada.

R\$	207.000,00	3.930,00	3.930,00	1,90
Porcentagem	100,00	0,00	0,00	-

22.661.1548-APOIAR O DESENVOLVIMENTO DE PÓLOS INDUSTRIAIS

Restrição: Licitatória

Desenvolvimento de pólos industriais apoiados

R\$	910.000,00	0,00	0,00	-
Porcentagem	100,00	-	-	-

23.334.1553-PROMOVER A COOPERAÇÃO EMPRESARIAL E INOVAÇÃO

Restrição: Orçamentária

Sistema de Cooperativismo e inovação promovido.

R\$	250.143,00	9.355,00	9.355,00	3,74
Porcentagem	100,00	-	-	-



GOVERNO DO ESTADO DE RONDÔNIA
Secretaria de Estado do Planejamento, Orçamento e Gestão - SEPOG
Sistema de Planejamento Governamental (SIPLAG)

Monitoramento Quadrimestral e Avaliação do Plano Plurianual (PPA, 2012 - 2015), Ano 2014

Demonstrativo dos Resultados do Monitoramento do 1º Quadrimestre

20.601.2324-EXECUTAR AÇÕES DE INFRAESTRUTURA RURAL

Produtor rural atendido.

R\$	1.167.319,00	22.560,00	22.560,00	1,93
Unidade	753,00	474,00	474,00	62,95
TOTAL PROGRAMA:	2.534.462,00	35.845,00	35.845,00	1,41

Fonte: Relatório SIPLAG/SEPOG-SIAFEM PPA - 2014

Programa: 2052 QUALIFICA CIDADÃO

I - DADOS FÍSICO E FINANCEIRO

Realização da meta física, orçamentária e financeira das ações dos programas do Plano Plurianual

Descrição	Unidade de Medida	LOA + Créditos (a)	Realizado		(Em R\$) % c/a
			no quadrimestre (b)	até quadrimestre (c)	

11.334.2217-PROMOVER A INTERMEDIÇÃO DE MÃO DE OBRA

Restrição: Administrativa

Trabalhadores assistidos

R\$	788.749,00	77.168,08	77.168,08	9,78
Unidade	27.478,00	13.790,00	13.790,00	50,19

11.128.2218-PROMOVER A QUALIFICAÇÃO E REQUALIFICAÇÃO PROFISSIONAL

Restrição: Administrativa

Qualificação e requalificação promovidas

R\$	470.600,00	0,00	0,00	-
Unidade	1.282,00	1.062,00	1.062,00	82,84

TOTAL PROGRAMA: 1.259.349,00 77.168,08 77.168,08 6,13

Fonte: Relatório SIPLAG/SEPOG-SIAFEM PPA - 2014

II - RESTOS A PAGAR

Realização das metas físicas e financeiras das ações dos programas do plano purianual

(em R\$)

Descrição	Unidade de Medida	Meta Física Realizada		Despesa Liquidada	
		No Quadrimestre	Até o Quadrimestre	No Quadrimestre	Até o Quadrimestre

11.334.2217-PROMOVER A INTERMEDIÇÃO DE MÃO DE OBRA

Trabalhadores assistidos

Unidade	0,00	0,00	26.149,54	26.149,54
---------	------	------	-----------	-----------

11.128.2218-PROMOVER A QUALIFICAÇÃO E REQUALIFICAÇÃO PROFISSIONAL

Qualificação e requalificação promovidas

Unidade	0,00	0,00	178.000,00	178.000,00
---------	------	------	------------	------------

TOTAL: 204.149,54 204.149,54



GOVERNO DO ESTADO DE RONDÔNIA
Secretaria de Estado do Planejamento, Orçamento e Gestão - SEPOG
Sistema de Planejamento Governamental (SIPLAG)

Monitoramento Quadrimestral e Avaliação do Plano Plurianual (PPA, 2012 - 2015), Ano 2014
Demonstrativo dos Resultados do Monitoramento do 1º Quadrimestre

Programa: 2053 CADEIA PRODUTIVA DA AQUICULTURA E PESCA

I - DADOS FÍSICO E FINANCEIRO

Realização da meta física, orçamentária e financeira das ações dos programas do Plano Plurianual

Descrição	Unidade de Medida	LOA + Créditos (a)	Realizado		(Em R\$) % c/a
			no quadrimestre (b)	até quadrimestre (c)	
22.662.1067-PROMOVER A CADEIA PRODUTIVA DA PISCICULTURA					
Complexo industrial da piscicultura implementado					
	R\$	4.884.195,00	16.545,00	16.545,00	0,34
	Unidade	845,00	470,00	470,00	55,62
20.602.1068-FORTALECER A PESCA ARTESANAL					
Pescadores artesanais atendidos.					
	R\$	324.394,00	0,00	0,00	-
	Unidade	1.373,00	480,00	480,00	34,96
TOTAL PROGRAMA:		5.208.589,00	16.545,00	16.545,00	0,32

Fonte: Relatório SIPLAG/SEPOG-SIAFEM PPA - 2014

Programa: 2054 FORTALECIMENTO DE CADEIAS PRODUTIVAS

I - DADOS FÍSICO E FINANCEIRO

Realização da meta física, orçamentária e financeira das ações dos programas do Plano Plurianual

Descrição	Unidade de Medida	LOA + Créditos (a)	Realizado		(Em R\$) % c/a
			no quadrimestre (b)	até quadrimestre (c)	
20.126.1018-FORTALECER O FUNDO ESTADUAL DE DESENVOLVIMENTO DA AGRICULTURA FAMILIAR - FEDAF					
Programação do fortalecimento do FEDAF atendido.					
	R\$	1.586.379,00	0,00	0,00	-
	Porcentagem	100,00	0,00	0,00	-
20.602.1075-PROMOVER A CADEIA PRODUTIVA DA APICULTURA					
Cadeia produtiva de apicultura promovida					
	R\$	180.004,00	0,00	0,00	-
	Unidade	640,00	0,00	0,00	-
20.601.1081-DESENVOLVER A SUSTENTABILIDADE DAS COMUNIDADES TRADICIONAIS					
Famílias atendidas					
	R\$	21.763.516,40	712.221,99	712.221,99	3,27
	Unidade	160,00	16,00	16,00	10,00
20.334.1086-APOIO AS AÇÕES DO PRONAT E DO CONSELHO ESTADUAL DE DESENVOLVIMENTO RURAL SUSTENTÁVEL					
Apoio aos Programas de infraestrutura dos Territórios de Identidade Rural, com recursos de investimentos e custeios com contrapartida financeiras					
	R\$	1.327.983,00	0,00	0,00	-
	Porcentagem	100,00			-



GOVERNO DO ESTADO DE RONDÔNIA
Secretaria de Estado do Planejamento, Orçamento e Gestão - SEPOG
Sistema de Planejamento Governamental (SIPLAG)

Monitoramento Quadrimestral e Avaliação do Plano Plurianual (PPA, 2012 - 2015), Ano 2014

Demonstrativo dos Resultados do Monitoramento do 1º Quadrimestre

20.601.1159-INCENTIVAR A PRODUÇÃO DE ALIMENTOS					
Produtores da agricultura familiar atendidos					
R\$	4.314.617,60	10.000,00	10.000,00	0,23	
Unidade	23.780,00	0,00	0,00	-	
20.602.1162-RECUPERAÇÃO DE ÁREAS DEGRADADAS					
Pastagens reformadas, recuperadas e renovadas					
R\$	1.040.283,00	0,00	0,00	-	
Hectare	300,00	0,00	0,00	-	
20.606.1172-PROMOVER ESTUDOS DA CADEIA PRODUTIVA AGROPECUÁRIA					
Agricultores Familiares Atendidos					
R\$	830.400,00	0,00	0,00	-	
Unidade	100,00	0,00	0,00	-	
20.606.1176-PRESTAR ASSISTÊNCIA TÉCNICA E EXTENSÃO RURAL					
Agricultores Familiares atendidos					
R\$	72.175.379,00	24.368.983,00	24.368.983,00	33,76	
Unidade	38.048,00	14.402,00	14.402,00	37,85	
20.543.1178-APROVEITAMENTO DE PASTAGENS DEGRADADAS COM SISTEMA DE PRODUÇÃO INTEGRADO COM PISCICULTURA E ESSÊNCIAS FLORESTAIS					
Recuperação de pastagens degradadas.					
R\$	458.983,00	0,00	0,00	-	
Hectare	7.500,00	0,00	0,00	-	
20.602.1240-GESTÃO E MONITORAMENTO PECUÁRIO					
Cadeias produtivas monitoradas através de visitas aos 52 municípios					
R\$	109.224,00	0,00	0,00	-	
Unidade	500,00	0,00	0,00	-	
20.601.1528-CADEIA PRODUTIVA DO CAFÉ					
Lavouras de café implementadas e tecnificadas.					
R\$	2.421.880,00	0,00	0,00	-	
Unidade	101,00	0,00	0,00	-	
20.752.2020-IMPLANTAR A ELETRIFICAÇÃO RURAL					
Eletrificação rural implantada.					
R\$	443.798,00	0,00	0,00	-	
Unidade	631,00	0,00	0,00	-	
20.602.2983- CADEIA PRODUTIVA DE CARNES					
Aumento do número de animais abatidos					
R\$	530.074,00	0,00	0,00	-	
Unidade	1.643,00	0,00	0,00	-	



GOVERNO DO ESTADO DE RONDÔNIA
Secretaria de Estado do Planejamento, Orçamento e Gestão - SEPOG
Sistema de Planejamento Governamental (SIPLAG)

Monitoramento Quadrimestral e Avaliação do Plano Plurianual (PPA, 2012 - 2015), Ano 2014

Demonstrativo dos Resultados do Monitoramento do 1º Quadrimestre

TOTAL PROGRAMA:	107.182.521,00	25.091.204,99	25.091.204,99	23,41
------------------------	-----------------------	----------------------	----------------------	--------------

Fonte: Relatório SIPLAG/SEPOG-SIAFEM PPA - 2014

II - RESTOS A PAGAR

Realização das metas físicas e financeiras das ações dos programas do plano purianual (em R\$)

Descrição	Unidade de Medida	Meta Física Realizada		Despesa Liquidada	
		No Quadrimestre	Até o Quadrimestre	No Quadrimestre	Até o Quadrimestre
20.601.1081-DESENVOLVER A SUSTENTABILIDADE DAS COMUNIDADES TRADICIONAIS					
Famílias atendidas					
	Unidade	0,00	0,00	2.524.550,00	2.524.550,00
20.606.1176-PRESTAR ASSISTÊNCIA TÉCNICA E EXTENSÃO RURAL					
Agricultores Familiares atendidos					
	Unidade	0,00	0,00	620.000,00	620.000,00
TOTAL:				3.144.550,00	3.144.550,00

Programa: 2055 PROGRAMA DE VERTICALIZAÇÃO DA PRODUÇÃO AGROINDUSTRIAL - PROVE RONDÔNIA

I - DADOS FÍSICO E FINANCEIRO

Realização da meta física, orçamentária e financeira das ações dos programas do Plano Plurianual

Descrição	Unidade de Medida	LOA + Créditos (a)	Realizado		(Em R\$) % c/a
			no quadrimestre (b)	até quadrimestre (c)	
20.304.1163-CONTROLAR A SANIDADE DA AGROINDÚSTRIA FAMILIAR					
Promover qualidade mínima para o funcionamento das agroindústrias Famiiares.					
	R\$	303.688,00	0,00	0,00	-
	Unidade	200,00	51,00	51,00	25,50
20.661.1164-IMPLANTAR AGROINDÚSTRIAS					
Agroindústrias implantadas					
	R\$	2.909.980,00	0,00	0,00	-
	Unidade	200,00	168,00	185,00	92,50
20.606.1177-APOIAR OS SISTEMAS DE CERTIFICAÇÃO DE GARANTIA DA PRODUÇÃO					
Criar selo para avaliação da conformidade orgânica (selo orgânico)					
	R\$	165.859,00	0,00	0,00	-
	Unidade	2.500,00	0,00	0,00	-
TOTAL PROGRAMA:		3.379.527,00	0,00	0,00	0,00

Fonte: Relatório SIPLAG/SEPOG-SIAFEM PPA - 2014



GOVERNO DO ESTADO DE RONDÔNIA
Secretaria de Estado do Planejamento, Orçamento e Gestão - SEPOG
Sistema de Planejamento Governamental (SIPLAG)

Monitoramento Quadrimestral e Avaliação do Plano Plurianual (PPA, 2012 - 2015), Ano 2014
Demonstrativo dos Resultados do Monitoramento do 1º Quadrimestre

U.O.: 19.004 - SUPERINTENDÊNCIA ESTADUAL DE TURISMO

Programa: 1263 DESENVOLVIMENTO DO TURISMO

I - DADOS FÍSICO E FINANCEIRO

Realização da meta física, orçamentária e financeira das ações dos programas do Plano Plurianual

Descrição	Unidade de Medida	LOA + Créditos (a)	Realizado		(Em R\$) % c/a
			no quadrimestre (b)	até quadrimestre (c)	
23.695.1215-PROMOVER A OFERTA DE TURISMO					
Restrição: Administrativa					
Ações de turismo promovidas.					
	R\$	369.486,00	0,00	0,00	-
	Unidade	8,00	0,00	0,00	-
23.695.1218-PROMOVER AÇÕES DE APOIO COMERCIAL DOS PRODUTOS TURÍSTICOS					
Restrição: Administrativa					
Apoio comercial dos atrativos e produtos turísticos promovidos.					
	R\$	181.776,00	0,00	0,00	-
	Unidade	1,00			-
04.122.2315-MANTER A ADMINISTRAÇÃO DA SETUR					
Restrição: Administrativa					
Administração da unidade mantida.					
	R\$	500.000,00	1.650,00	1.650,00	0,33
	Unidade	1,00	1,00	1,00	100,00
TOTAL PROGRAMA:		1.051.262,00	1.650,00	1.650,00	0,16

Fonte: Relatório SIPLAG/SEPOG-SIAFEM PPA - 2014



GOVERNO DO ESTADO DE RONDÔNIA
Secretaria de Estado do Planejamento, Orçamento e Gestão - SEPOG
Sistema de Planejamento Governamental (SIPLAG)

Monitoramento Quadrimestral e Avaliação do Plano Plurianual (PPA, 2012 - 2015), Ano 2014
Demonstrativo dos Resultados do Monitoramento do 1º Quadrimestre

U.O.: 19.011 - FUNDO DE APOIO À CULTURA DO CAFÉ EM RONDÔNIA

Programa: 1023 DESENVOLVIMENTO DA CAFEICULTURA E CACAUICULTURA

I - DADOS FÍSICO E FINANCEIRO

Realização da meta física, orçamentária e financeira das ações dos programas do Plano Plurianual

Descrição	Unidade de Medida	LOA + Créditos (a)	Realizado		(Em R\$) % c/a
			no quadrimestre (b)	até quadrimestre (c)	
20.601.1091-MODERNIZAR A CAFEICULTURA					
Cafeicultura modernizada					
	R\$	230.000,00	0,00	0,00	-
	Porcentagem	100,00	0,00	0,00	-
TOTAL PROGRAMA:		230.000,00	0,00	0,00	0,00

Fonte: Relatório SIPLAG/SEPOG-SIAFEM PPA - 2014



GOVERNO DO ESTADO DE RONDÔNIA
Secretaria de Estado do Planejamento, Orçamento e Gestão - SEPOG
Sistema de Planejamento Governamental (SIPLAG)

Monitoramento Quadrimestral e Avaliação do Plano Plurianual (PPA, 2012 - 2015), Ano 2014
Demonstrativo dos Resultados do Monitoramento do 1º Quadrimestre

U.O.: 19.013 - FUNDO DE INVESTIMENTO E DESENV. INDUSTRIAL DO ESTADO DE RONDÔNIA

Programa: 2051 RONDÔNIA COMPETITIVA

I - DADOS FÍSICO E FINANCEIRO

Realização da meta física, orçamentária e financeira das ações dos programas do Plano Plurianual

Descrição	Unidade de Medida	LOA + Créditos (a)	Realizado		(Em R\$) % c/a
			no quadrimestre (b)	até quadrimestre (c)	
23.694.2708-ANALISAR PROJETOS DE INCENTIVOS TRIBUTÁRIOS					
Incentivos tributários analisados.					
	R\$	286.000,00	9.715,00	9.715,00	3,40
	Unidade	26,00	5,22	5,22	20,08
23.694.2716-CONCEDER INCENTIVOS FINANCEIROS					
Incentivos financeiros concedidos.					
	R\$	6.617.000,00	68.000,00	68.000,00	1,03
	Porcentagem	100,00	6,08	6,08	6,08
23.694.2816-ASSEGURAR A OPERACIONALIZAÇÃO E MANUTENÇÃO DO PROGRAMA					
Operacionalização e manutenção do Programa assegurado.					
	R\$	397.000,00	9.592,77	9.592,77	2,42
	Porcentagem	100,00	3,46	3,46	3,46
TOTAL PROGRAMA:		7.300.000,00	87.307,77	87.307,77	1,20

Fonte: Relatório SIPLAG/SEPOG-SIAFEM PPA - 2014

II - RESTOS A PAGAR

Realização das metas físicas e financeiras das ações dos programas do plano purianual

(em R\$)

Descrição	Unidade de Medida	Meta Física Realizada		Despesa Liquidada	
		No Quadrimestre	Até o Quadrimestre	No Quadrimestre	Até o Quadrimestre
23.694.2708-ANALISAR PROJETOS DE INCENTIVOS TRIBUTÁRIOS					
Incentivos tributários analisados.					
	Unidade	0,00	0,00	27.000,00	27.000,00
23.694.2816-ASSEGURAR A OPERACIONALIZAÇÃO E MANUTENÇÃO DO PROGRAMA					
Operacionalização e manutenção do Programa assegurado.					
	Porcentagem	0,00	0,00	127.436,12	127.436,12
			TOTAL:	154.436,12	154.436,12



GOVERNO DO ESTADO DE RONDÔNIA
Secretaria de Estado do Planejamento, Orçamento e Gestão - SEPOG
Sistema de Planejamento Governamental (SIPLAG)

Monitoramento Quadrimestral e Avaliação do Plano Plurianual (PPA, 2012 - 2015), Ano 2014
Demonstrativo dos Resultados do Monitoramento do 1º Quadrimestre

U.O.: 19.014 - FUNDO ESTADUAL DE SANIDADE ANIMAL

Programa: 1218 SISTEMA ÚNICO DE ATENÇÃO A SANIDADE AGROPECUÁRIA

I - DADOS FÍSICO E FINANCEIRO

Realização da meta física, orçamentária e financeira das ações dos programas do Plano Plurianual

Descrição	Unidade de Medida	LOA + Créditos (a)	Realizado		(Em R\$) % c/a
			no quadrimestre (b)	até quadrimestre (c)	
20.604.0184-GERIR OS RECURSOS DO FUNDO ESTADUAL DE SANIDADE ANIMAL					
Restrição: Política					
Recursos financeiros geridos pelo FESA					
	R\$	2.909.734,00	0,00	0,00	-
	Real	8.500.000,00	0,00	0,00	-
TOTAL PROGRAMA:		2.909.734,00	0,00	0,00	0,00

Fonte: Relatório SIPLAG/SEPOG-SIAFEM PPA - 2014



GOVERNO DO ESTADO DE RONDÔNIA
Secretaria de Estado do Planejamento, Orçamento e Gestão - SEPOG
Sistema de Planejamento Governamental (SIPLAG)

Monitoramento Quadrimestral e Avaliação do Plano Plurianual (PPA, 2012 - 2015), Ano 2014
Demonstrativo dos Resultados do Monitoramento do 1º Quadrimestre

U.O.: 19.017 - FUNDO DE INV. E APOIO AO PROGRAMA DE DESENV. DA PECUÁRIA LEITEIRA DO ESTADO

Programa: 1289 PROGRAMA DE DESENVOLVIMENTO DA PECUÁRIA LEITEIRA DO ESTADO DE RONDÔNIA - PROLEITE

I - DADOS FÍSICO E FINANCEIRO

Realização da meta física, orçamentária e financeira das ações dos programas do Plano Plurianual

Descrição	Unidade de Medida	LOA + Créditos (a)	Realizado		(Em R\$)
			no quadrimestre (b)	até quadrimestre (c)	% c/a
20.602.1087-PROMOVER A CADEIA PRODUTIVA DO AGRONEGÓCIO LEITE					
Cadeia Produtiva Promovida					
	R\$	8.325.900,00	6.860,00	6.860,00	0,08
	Porcentagem	20,00	0,25	0,25	1,25
TOTAL PROGRAMA:		8.325.900,00	6.860,00	6.860,00	0,08

Fonte: Relatório SIPLAG/SEPOG-SIAFEM PPA - 2014



GOVERNO DO ESTADO DE RONDÔNIA
Secretaria de Estado do Planejamento, Orçamento e Gestão - SEPOG
Sistema de Planejamento Governamental (SIPLAG)

Monitoramento Quadrimestral e Avaliação do Plano Plurianual (PPA, 2012 - 2015), Ano 2014
Demonstrativo dos Resultados do Monitoramento do 1º Quadrimestre

U.O.: 19.019 - FUNDO ESPECIAL DE REGULARIZAÇÃO FUNDIÁRIA URBANA

Programa: 1211 PROGRAMA HABITAR BEM

I - DADOS FÍSICO E FINANCEIRO

Realização da meta física, orçamentária e financeira das ações dos programas do Plano Plurianual

Descrição	Unidade de Medida	LOA + Créditos (a)	Realizado		(Em R\$) % c/a
			no quadrimestre (b)	até quadrimestre (c)	
14.482.2226-GESTÃO DO FUNDO DE REGULARIZAÇÃO FUNDIÁRIA URBANA - FRFUR					
REGULARIZAÇÃO DE LOTES URBANOS					
	R\$	1.000.000,00	0,00	0,00	-
	Porcentagem	100,00	0,00	0,00	-
TOTAL PROGRAMA:		1.000.000,00	0,00	0,00	0,00

Fonte: Relatório SIPLAG/SEPOG-SIAFEM PPA - 2014



GOVERNO DO ESTADO DE RONDÔNIA
Secretaria de Estado do Planejamento, Orçamento e Gestão - SEPOG
Sistema de Planejamento Governamental (SIPLAG)

Monitoramento Quadrimestral e Avaliação do Plano Plurianual (PPA, 2012 - 2015), Ano 2014
Demonstrativo dos Resultados do Monitoramento do 1º Quadrimestre

U.O.: 19.021 - INSTITUTO DE PESOS E MEDIDAS

Programa: 1015 GESTÃO ADMINISTRATIVA DO PODER EXECUTIVO

I - DADOS FÍSICO E FINANCEIRO

Realização da meta física, orçamentária e financeira das ações dos programas do Plano Plurianual

Descrição	Unidade de Medida	LOA + Créditos (a)	Realizado		(Em R\$) % c/a
			no quadrimestre (b)	até quadrimestre (c)	
04.122.0254-ASSEGURAR PAGAMENTOS DE SENTENÇAS JUDICIAIS					
Pagamento de sentenças judiciais assegurada.					
	R\$	2.000,00	0,00	0,00	-
	Real	55.968,00	0,00	0,00	-
04.122.2087-ASSEGURAR A MANUTENÇÃO ADMINISTRATIVA DA UNIDADE					
Restrição: Licitatória					
Unidade Mantida.					
	R\$	2.374.000,00	272.693,59	272.693,59	11,49
	Porcentagem	100,00	100,00	100,00	100,00
04.122.2091-ATENDER A SERVIDORES COM AUXÍLIOS					
Servidores Atendidos.					
	R\$	50.309,00	16.947,01	16.947,01	33,69
	Unidade	88,00	25,00	25,00	28,41
04.122.2234-ASSEGURAR A REMUNERAÇÃO DE PESSOAL ATIVO E ENCARGOS SOCIAIS					
Servidores Remunerados.					
	R\$	1.016.054,00	304.753,98	304.753,98	29,99
	Unidade	88,00	25,00	25,00	28,41
TOTAL PROGRAMA:		3.442.363,00	594.394,58	594.394,58	17,27

Fonte: Relatório SIPLAG/SEPOG-SIAFEM PPA - 2014

II - RESTOS A PAGAR

Realização das metas físicas e financeiras das ações dos programas do plano purianual

(em R\$)

Descrição	Unidade de Medida	Meta Física Realizada		Despesa Liquidada	
		No Quadrimestre	Até o Quadrimestre	No Quadrimestre	Até o Quadrimestre
04.122.2087-ASSEGURAR A MANUTENÇÃO ADMINISTRATIVA DA UNIDADE					
Unidade Mantida.					
	Porcentagem	0,00	0,00	330.691,13	330.691,13
TOTAL:				330.691,13	330.691,13



GOVERNO DO ESTADO DE RONDÔNIA
Secretaria de Estado do Planejamento, Orçamento e Gestão - SEPOG
Sistema de Planejamento Governamental (SIPLAG)

Monitoramento Quadrimestral e Avaliação do Plano Plurianual (PPA, 2012 - 2015), Ano 2014
Demonstrativo dos Resultados do Monitoramento do 1º Quadrimestre

Programa: 1277 MODERNIZAÇÃO DA GESTÃO PÚBLICA

I - DADOS FÍSICO E FINANCEIRO

Realização da meta física, orçamentária e financeira das ações dos programas do Plano Plurianual

Descrição	Unidade de Medida	LOA + Créditos (a)	Realizado		(Em R\$)
			no quadrimestre (b)	até quadrimestre (c)	% c/a
04.451.1608-GESTÃO DO PATRIMÔNIO PARA QUALIDADE					
Restrição: Administrativa					
Obras e melhorias de infraestrutura realizada.					
	R\$	80.000,00	0,00	0,00	-
	Unidade	1,00	0,00	0,00	-
TOTAL PROGRAMA:		80.000,00	0,00	0,00	0,00

Fonte: Relatório SIPLAG/SEPOG-SIAFEM PPA - 2014

Programa: 2051 RONDÔNIA COMPETITIVA

I - DADOS FÍSICO E FINANCEIRO

Realização da meta física, orçamentária e financeira das ações dos programas do Plano Plurianual

Descrição	Unidade de Medida	LOA + Créditos (a)	Realizado		(Em R\$)
			no quadrimestre (b)	até quadrimestre (c)	% c/a
04.125.2191-REALIZAR VERIFICAÇÃO DE INSTRUMENTOS DE MEDIR E MEDIDAS MATERIALIZADAS					
Verificação de instrumentos de medir e de medidas materializadas.					
	R\$	204.000,00	0,00	0,00	-
	Unidade	90.988,00	0,00	0,00	-
04.125.2192-PROCEDER A FISCALIZAÇÃO DE PRODUTOS CERTIFICADOS E DE MERCADORIAS PRÉ-MEDIDAS					
Fiscalização de produtos certificados e de mercadorias pré-medidas.					
	R\$	120.000,00	27.162,50	27.162,50	22,64
	Unidade	12.400,00	2.949,00	2.947,00	23,77
TOTAL PROGRAMA:		324.000,00	27.162,50	27.162,50	8,38

Fonte: Relatório SIPLAG/SEPOG-SIAFEM PPA - 2014



GOVERNO DO ESTADO DE RONDÔNIA
Secretaria de Estado do Planejamento, Orçamento e Gestão - SEPOG
Sistema de Planejamento Governamental (SIPLAG)

Monitoramento Quadrimestral e Avaliação do Plano Plurianual (PPA, 2012 - 2015), Ano 2014
Demonstrativo dos Resultados do Monitoramento do 1º Quadrimestre

U.O.: 19.022 - JUNTA COMERCIAL DO ESTADO DE RONDÔNIA

Programa: 1015 GESTÃO ADMINISTRATIVA DO PODER EXECUTIVO

I - DADOS FÍSICO E FINANCEIRO

Realização da meta física, orçamentária e financeira das ações dos programas do Plano Plurianual

Descrição	Unidade de Medida	LOA + Créditos (a)	Realizado		(Em R\$) % c/a
			no quadrimestre (b)	até quadrimestre (c)	
04.331.0205-REALIZAR PAGAMENTOS DA CONTRIBUIÇÃO DO PASEP (PROGRAMA DE FORMAÇÃO DO PATRIMÔNIO DOS SERVIDORES PÚBLICOS)					
PASEP pago					
	R\$	80.000,00	17.382,26	17.382,26	21,73
	Real	80.000,00	17.382,26	17.382,26	21,73
28.846.0255-REALIZAR PAGAMENTOS DE SENTENÇAS JUDICIAIS					
Sentenças judiciais pagas.					
	R\$	3.500,00	0,00	0,00	-
	Real	100,00	0,00	0,00	-
04.122.1113-ADQUIRIR BENS PERMANENTES					
Equipamentos adquiridos					
	R\$	317.212,00	0,00	0,00	-
	Unidade	131,00	0,00	0,00	-
04.122.2087-ASSEGUARAR A MANUTENÇÃO ADMINISTRATIVA DA UNIDADE					
Unidade mantida					
	R\$	1.535.500,00	274.963,98	274.963,98	17,91
	Porcentagem	100,00	17,91	17,91	17,91
04.122.2091-ATENDER A SERVIDORES COM AUXÍLIOS					
Servidores Atendidos.					
	R\$	267.000,00	75.655,66	75.655,66	28,34
	Unidade	113,00	113,00	113,00	100,00
04.122.2234-ASSEGUARAR A REMUNERAÇÃO DE PESSOAL ATIVO E ENCARGOS SOCIAIS					
Servidores Remunerados.					
	R\$	3.551.900,00	1.241.129,44	1.241.129,44	34,94
	Unidade	113,00	113,00	113,00	100,00
04.122.2576-ATENDER A SERVIDORES COM AUXÍLIOS - JUCER					
Servidor beneficiado					
	R\$	900.000,00	201.689,99	201.689,99	22,41
	Unidade	113,00	113,00	113,00	100,00



GOVERNO DO ESTADO DE RONDÔNIA
Secretaria de Estado do Planejamento, Orçamento e Gestão - SEPOG
Sistema de Planejamento Governamental (SIPLAG)

Monitoramento Quadrimestral e Avaliação do Plano Plurianual (PPA, 2012 - 2015), Ano 2014

Demonstrativo dos Resultados do Monitoramento do 1º Quadrimestre

TOTAL PROGRAMA:	6.655.112,00	1.810.821,33	1.810.821,33	27,21
------------------------	---------------------	---------------------	---------------------	--------------

Fonte: Relatório SIPLAG/SEPOG-SIAFEM PPA - 2014

II - RESTOS A PAGAR

Realização das metas físicas e financeiras das ações dos programas do plano purianual (em R\$)

Descrição	Unidade de Medida	Meta Física Realizada		Despesa Liquidada	
		No Quadrimestre	Até o Quadrimestre	No Quadrimestre	Até o Quadrimestre
04.122.2087-ASSEGARAR A MANUTENÇÃO ADMINISTRATIVA DA UNIDADE					
Unidade mantida					
	Porcentagem	34.014,81	34.014,81	34.014,81	34.014,81
TOTAL:				34.014,81	34.014,81

Programa: 1277 MODERNIZAÇÃO DA GESTÃO PÚBLICA

I - DADOS FÍSICO E FINANCEIRO

Realização da meta física, orçamentária e financeira das ações dos programas do Plano Plurianual

Descrição	Unidade de Medida	LOA + Créditos (a)	Realizado		(Em R\$) % c/a
			no quadrimestre (b)	até quadrimestre (c)	
04.122.1608-GESTÃO DO PATRIMÔNIO PARA QUALIDADE					
Obras e melhorias de infraestruturas realizadas.					
	R\$	470.000,00	0,00	0,00	-
	Metro	636,00	0,00	0,00	-
04.128.2070-GESTÃO DE PESSOAS					
Servidores Capacitados.					
	R\$	35.000,00	0,00	0,00	-
	Unidade	113,00	0,00	0,00	-
TOTAL PROGRAMA:		505.000,00	0,00	0,00	0,00

Fonte: Relatório SIPLAG/SEPOG-SIAFEM PPA - 2014

II - RESTOS A PAGAR

Realização das metas físicas e financeiras das ações dos programas do plano purianual (em R\$)

Descrição	Unidade de Medida	Meta Física Realizada		Despesa Liquidada	
		No Quadrimestre	Até o Quadrimestre	No Quadrimestre	Até o Quadrimestre
04.128.2070-GESTÃO DE PESSOAS					
Servidores Capacitados.					
	Unidade	0,00	0,00	2.000,00	2.000,00
TOTAL:				2.000,00	2.000,00



GOVERNO DO ESTADO DE RONDÔNIA
Secretaria de Estado do Planejamento, Orçamento e Gestão - SEPOG
Sistema de Planejamento Governamental (SIPLAG)

Monitoramento Quadrimestral e Avaliação do Plano Plurianual (PPA, 2012 - 2015), Ano 2014
Demonstrativo dos Resultados do Monitoramento do 1º Quadrimestre

U.O.: 19.023 - AGÊNCIA DE DEFESA SANITÁRIA AGROSILVOPASTORIL DO ESTADO

Programa: 1015 GESTÃO ADMINISTRATIVA DO PODER EXECUTIVO

I - DADOS FÍSICO E FINANCEIRO

Realização da meta física, orçamentária e financeira das ações dos programas do Plano Plurianual

Descrição	Unidade de Medida	LOA + Créditos (a)	Realizado		(Em R\$) % c/a
			no quadrimestre (b)	até quadrimestre (c)	
20.123.0224-CONTRIBUIR PARA FORMAÇÃO DO PATRIMÔNIO DO SERVIDOR PÚBLICO					
Patrimônio do Servidor Fortalecido					
	R\$	90.000,00	28.806,20	28.806,20	32,01
	Real	90.000,00	28.806,20	28.806,20	32,01
20.122.1113-ADQUIRIR BENS PERMANENTES					
Bens Permanentes Adquiridos					
	R\$	553.000,00	8.609,22	8.609,22	1,56
	Unidade	109,00			-
20.122.2087-ASSEGURAR A MANUTENÇÃO ADMINISTRATIVA DA UNIDADE					
Unidade Mantida.					
	R\$	5.904.550,00	1.548.352,75	1.548.352,75	26,22
	Unidade	97,00	95,00	95,00	97,94
20.122.2091-ATENDER A SERVIDORES COM AUXÍLIOS					
Servidores Atendidos					
	R\$	3.229.900,00	965.005,72	965.005,72	29,88
	Unidade	824,00	771,00	771,00	93,57
20.122.2234-ASSEGURAR A REMUNERAÇÃO DE PESSOAL ATIVO E ENCARGOS SOCIAIS					
Servidores Remunerados					
	R\$	47.761.000,00	13.833.899,94	13.833.899,94	28,96
	Unidade	824,00	771,00	771,00	93,57
20.131.2555-PROMOVER A PUBLICIDADE DE UTILIDADE PÚBLICA					
Publicidade de utilidade pública promovida					
	R\$	10.000,00	0,00	0,00	-
	Porcentagem				-
TOTAL PROGRAMA:		57.548.450,00	16.384.673,83	16.384.673,83	28,47

Fonte: Relatório SIPLAG/SEPOG-SIAFEM PPA - 2014

II - RESTOS A PAGAR

Realização das metas físicas e financeiras das ações dos programas do plano purianual

(em R\$)

Descrição	Unidade de Medida	Meta Física Realizada		Despesa Liquidada	
		No Quadrimestre	Até o Quadrimestre	No Quadrimestre	Até o Quadrimestre
20.123.0224-CONTRIBUIR PARA FORMAÇÃO DO PATRIMÔNIO DO SERVIDOR PÚBLICO					



GOVERNO DO ESTADO DE RONDÔNIA
Secretaria de Estado do Planejamento, Orçamento e Gestão - SEPOG
Sistema de Planejamento Governamental (SIPLAG)

Monitoramento Quadrimestral e Avaliação do Plano Plurianual (PPA, 2012 - 2015), Ano 2014

Demonstrativo dos Resultados do Monitoramento do 1º Quadrimestre

Patrimônio do Servidor Fortalecido	Real	0,00	0,00	9.118,70	9.118,70
20.122.1113-ADQUIRIR BENS PERMANENTES					
Bens Permanentes Adquiridos	Unidade			155.698,00	155.698,00
20.122.2087-ASSEGURAR A MANUTENÇÃO ADMINISTRATIVA DA UNIDADE					
Unidade Mantida.	Unidade	0,00	0,00	598.042,06	598.042,06
TOTAL:				762.858,76	762.858,76

Programa: 1218 SISTEMA ÚNICO DE ATENÇÃO A SANIDADE AGROPECUÁRIA

I - DADOS FÍSICO E FINANCEIRO

Realização da meta física, orçamentária e financeira das ações dos programas do Plano Plurianual

Descrição	Unidade de Medida	LOA + Créditos (a)	Realizado		(Em R\$) % c/a
			no quadrimestre (b)	até quadrimestre (c)	
20.604.2631-CONSOLIDAR AS AÇÕES DE INSPEÇÃO E DEFESA SANITÁRIA ANIMAL					
Ações de Inspeção Consolidadas					
	R\$	1.963.000,00	345.699,00	345.699,00	17,61
	Porcentagem	100,00	33,33	33,33	33,33
20.603.2634-CONSOLIDAR AS AÇÕES DE INSPEÇÃO E DEFESA SANITÁRIA VEGETAL					
Ações de Inspeção Consolidadas					
	R\$	355.000,00	48.600,00	48.600,00	13,69
	Porcentagem	100,00	33,33	33,33	33,33
TOTAL PROGRAMA:		2.318.000,00	394.299,00	394.299,00	17,01

Fonte: Relatório SIPLAG/SEPOG-SIAFEM PPA - 2014

II - RESTOS A PAGAR

Realização das metas físicas e financeiras das ações dos programas do plano purianual (em R\$)

Descrição	Unidade de Medida	Meta Física Realizada		Despesa Liquidada	
		No Quadrimestre	Até o Quadrimestre	No Quadrimestre	Até o Quadrimestre
20.604.2631-CONSOLIDAR AS AÇÕES DE INSPEÇÃO E DEFESA SANITÁRIA ANIMAL					
Ações de Inspeção Consolidadas					
	Porcentagem	0,00	0,00	205.189,00	205.189,00
20.603.2634-CONSOLIDAR AS AÇÕES DE INSPEÇÃO E DEFESA SANITÁRIA VEGETAL					
Ações de Inspeção Consolidadas					
	Porcentagem	0,00	0,00	11.580,00	11.580,00
TOTAL:				216.769,00	216.769,00



GOVERNO DO ESTADO DE RONDÔNIA
Secretaria de Estado do Planejamento, Orçamento e Gestão - SEPOG
Sistema de Planejamento Governamental (SIPLAG)

Monitoramento Quadrimestral e Avaliação do Plano Plurianual (PPA, 2012 - 2015), Ano 2014
Demonstrativo dos Resultados do Monitoramento do 1º Quadrimestre

Programa: 1277 MODERNIZAÇÃO DA GESTÃO PÚBLICA

I - DADOS FÍSICO E FINANCEIRO

Realização da meta física, orçamentária e financeira das ações dos programas do Plano Plurianual

Descrição	Unidade de Medida	LOA + Créditos (a)	Realizado		(Em R\$) % c/a
			no quadrimestre (b)	até quadrimestre (c)	
20.126.2064-GESTÃO DE T.I.					
Sistemas Integrados e Migrados da plataforma (cliente/servidor) para a plataforma web.					
	R\$	3.706.000,00	389.167,36	389.167,36	10,50
	Unidade	3,00	0,00	0,00	-
20.128.2070-GESTÃO DE PESSOAS					
Restrição: Institucional					
Servidores Capacitados.					
	R\$	42.000,00	0,00	0,00	-
	Unidade	7,00	0,00	0,00	-
TOTAL PROGRAMA:		3.748.000,00	389.167,36	389.167,36	10,38

Fonte: Relatório SIPLAG/SEPOG-SIAFEM PPA - 2014

II - RESTOS A PAGAR

Realização das metas físicas e financeiras das ações dos programas do plano purianual (em R\$)

Descrição	Unidade de Medida	Meta Física Realizada		Despesa Liquidada	
		No Quadrimestre	Até o Quadrimestre	No Quadrimestre	Até o Quadrimestre
20.126.2064-GESTÃO DE T.I.					
Sistemas Integrados e Migrados da plataforma (cliente/servidor) para a plataforma web.					
	Unidade	0,00	0,00	63.052,50	63.052,50
			TOTAL:	63.052,50	63.052,50



GOVERNO DO ESTADO DE RONDÔNIA
Secretaria de Estado do Planejamento, Orçamento e Gestão - SEPOG
Sistema de Planejamento Governamental (SIPLAG)

Monitoramento Quadrimestral e Avaliação do Plano Plurianual (PPA, 2012 - 2015), Ano 2014
Demonstrativo dos Resultados do Monitoramento do 1º Quadrimestre

U.O.: 21.001 - SECRETARIA DE JUSTITADO DE JUSTIÇA

Programa: 1015 GESTÃO ADMINISTRATIVA DO PODER EXECUTIVO

I - DADOS FÍSICO E FINANCEIRO

Realização da meta física, orçamentária e financeira das ações dos programas do Plano Plurianual

Descrição	Unidade de Medida	LOA + Créditos (a)	Realizado		(Em R\$) % c/a
			no quadrimestre (b)	até quadrimestre (c)	
06.122.2087-ASSEGURAR A MANUTENÇÃO ADMINISTRATIVA DA UNIDADE					
Restrição: Administrativa ,Financeira					
Unidade Mantida.					
	R\$	8.813.611,41	1.269.560,54	1.269.560,54	14,40
	Porcentagem	100,00	48,00	48,00	48,00
06.122.2091-ATENDER A SERVIDORES COM AUXÍLIOS					
Restrição: Administrativa					
Servidores Atendidos.					
	R\$	20.101.802,00	3.682.608,00	3.682.608,00	18,32
	Unidade	3.860,00	3.860,00	3.860,00	100,00
06.122.2234-ASSEGURAR A REMUNERAÇÃO DE PESSOAL ATIVO E ENCARGOS SOCIAIS					
Servidores Remunerados.					
	R\$	125.905.043,00	39.065.609,52	39.065.609,52	31,03
	Unidade	3.860,00	3.860,00	3.860,00	100,00
06.131.2554-PROMOVER A PUBLICIDADE INSTITUCIONAL					
Restrição: Orçamentária					
Programação da Publicidade institucional promovida.					
	R\$	100.000,00	0,00	0,00	-
	Porcentagem	100,00	0,00	0,00	-
06.122.2893-FORNECER ALIMENTAÇÃO PARA POPULAÇÃO CARCERÁRIA					
Restrição: Administrativa					
Unidades atendidas com fornecimento de alimentação					
	R\$	28.968.065,57	5.720.967,46	5.720.967,46	19,75
	Unidade	24,00	24,00	24,00	100,00
06.122.2909-MANTER CONSELHOS ESTADUAIS VINCULADOS A SEJUS					
Restrição: Administrativa					
Conselhos Estaduais Mantidos					
	R\$	432.040,00	0,00	0,00	-
	Porcentagem	100,00	0,00	0,00	-



GOVERNO DO ESTADO DE RONDÔNIA
Secretaria de Estado do Planejamento, Orçamento e Gestão - SEPOG
Sistema de Planejamento Governamental (SIPLAG)

Monitoramento Quadrimestral e Avaliação do Plano Plurianual (PPA, 2012 - 2015), Ano 2014

Demonstrativo dos Resultados do Monitoramento do 1º Quadrimestre

TOTAL PROGRAMA:	184.320.561,98	49.738.745,52	49.738.745,52	26,98
------------------------	-----------------------	----------------------	----------------------	--------------

Fonte: Relatório SIPLAG/SEPOG-SIAFEM PPA - 2014

II - RESTOS A PAGAR

Realização das metas físicas e financeiras das ações dos programas do plano purianual (em R\$)

Descrição	Unidade de Medida	Meta Física Realizada		Despesa Liquidada	
		No Quadrimestre	Até o Quadrimestre	No Quadrimestre	Até o Quadrimestre
06.122.2087-ASSEGARAR A MANUTENÇÃO ADMINISTRATIVA DA UNIDADE					
Unidade Mantida.					
	Porcentagem	0,00	0,00	1.075.156,98	1.075.156,98
06.122.2893-FORNECER ALIMENTAÇÃO PARA POPULAÇÃO CARCERÁRIA					
Unidades atendidas com fornecimento de alimentação					
	Unidade	0,00	0,00	3.533.081,58	3.533.081,58
06.122.2909-MANTER CONSELHOS ESTADUAIS VINCULADOS A SEJUS					
Conselhos Estaduais Mantidos					
	Porcentagem	0,00	0,00	1.910,40	1.910,40
TOTAL:				4.610.148,96	4.610.148,96

Programa: 1129 PROGRAMA DE REFORÇO AO DESENVOLVIMENTO SOCIAL E DA INFRAESTRUTURA DE RONDÔNIA - PRODESIN

I - DADOS FÍSICO E FINANCEIRO

Realização da meta física, orçamentária e financeira das ações dos programas do Plano Plurianual

Descrição	Unidade de Medida	LOA + Créditos (a)	Realizado		(Em R\$) % c/a
			no quadrimestre (b)	até quadrimestre (c)	
06.122.1009-APOIAR A SEGURANÇA PÚBLICA E DIREITOS HUMANOS					
Restrição: Administrativa					
Unidades construídas e ampliadas					
	R\$	15.702.944,00	0,00	0,00	-
	Porcentagem	17,00	17,00	17,00	100,00
TOTAL PROGRAMA:		15.702.944,00	0,00	0,00	0,00

Fonte: Relatório SIPLAG/SEPOG-SIAFEM PPA - 2014

Programa: 1242 MELHORIA E HUMANIZAÇÃO DO SISTEMA PRISIONAL

I - DADOS FÍSICO E FINANCEIRO

Realização da meta física, orçamentária e financeira das ações dos programas do Plano Plurianual

Descrição	Unidade de Medida	LOA + Créditos (a)	Realizado		(Em R\$) % c/a
			no quadrimestre (b)	até quadrimestre (c)	
06.421.1143-PROMOVER A PROFISSIONALIZAÇÃO E DESENVOLVIMENTO DO APENADO NO SISTEMA PENITENCIÁRIO DO ESTADO					
Ressocialização do Apenado Promovida.					
	R\$	558.583,40	101.540,24	101.540,24	18,18
	Porcentagem	100,00	28,00	28,00	28,00



GOVERNO DO ESTADO DE RONDÔNIA
Secretaria de Estado do Planejamento, Orçamento e Gestão - SEPOG
Sistema de Planejamento Governamental (SIPLAG)

Monitoramento Quadrimestral e Avaliação do Plano Plurianual (PPA, 2012 - 2015), Ano 2014

Demonstrativo dos Resultados do Monitoramento do 1º Quadrimestre

06.421.1372-CONSTRUIR E AMPLIAR UNIDADES PRISIONAIS

Unidades prisionais construídas e ampliadas.

R\$	6.470.367,02	1.983.574,70	1.983.574,70	30,66
Porcentagem	100,00	87,00	87,00	87,00

06.421.2892-IMPLEMENTAR O PROJETO PINTANDO A LIBERDADE

Restrição: Administrativa

Projeto Pintando a Liberdade implementado.

R\$	369.524,31	0,00	0,00	-
Porcentagem	100,00			-

06.301.2950-ASSEGURAR ASSISTÊNCIA MÉDICA AOS APENADOS

Restrição: Administrativa

Assistência médica aos apenados assegurada.

R\$	1.659.049,79	37.574,82	37.574,82	2,26
Porcentagem	100,00	23,00	23,00	23,00

06.421.2953-ASSEGURAR O FUNCIONAMENTO DAS UNIDADES PRISIONAIS

Unidades prisionais mantidas.

R\$	10.896.495,52	4.273.564,61	4.273.564,61	39,22
Unidade	24,00	24,00	24,00	100,00

TOTAL PROGRAMA:	19.954.020,04	6.396.254,37	6.396.254,37	32,05
------------------------	----------------------	---------------------	---------------------	--------------

Fonte: Relatório SIPLAG/SEPOG-SIAFEM PPA - 2014

II - RESTOS A PAGAR

Realização das metas físicas e financeiras das ações dos programas do plano purianual (em R\$)

Descrição	Unidade de Medida	Meta Física Realizada		Despesa Liquidada	
		No Quadrimestre	Até o Quadrimestre	No Quadrimestre	Até o Quadrimestre
06.421.1143-PROMOVER A PROFISSIONALIZAÇÃO E DESENVOLVIMENTO DO APENADO NO SISTEMA PENITENCIÁRIO DO ESTADO					
Ressocialização do Apenado Promovida.					
	Porcentagem	100,00	100,00	239.940,00	239.940,00
06.421.1372-CONSTRUIR E AMPLIAR UNIDADES PRISIONAIS					
Unidades prisionais construídas e ampliadas.					
	Porcentagem	76,00	76,00	506.417,70	506.417,70
06.421.1410-IMPLANTAÇÃO E ESTRUTURAÇÃO DO NÚCLEO DE DEFESA DO PRESO PROVISÓRIO					
Aplicação de penas alternativas aos presos passíveis de substituição de pena.					
	Porcentagem			19.042,85	19.042,85
06.421.2892-IMPLEMENTAR O PROJETO PINTANDO A LIBERDADE					
Projeto Pintando a Liberdade implementado.					
	Porcentagem			70.869,75	70.869,75
06.301.2950-ASSEGURAR ASSISTÊNCIA MÉDICA AOS APENADOS					
Assistência médica aos apenados assegurada.					
	Porcentagem	80,00	80,00	26.125,97	26.125,97



GOVERNO DO ESTADO DE RONDÔNIA
Secretaria de Estado do Planejamento, Orçamento e Gestão - SEPOG
Sistema de Planejamento Governamental (SIPLAG)

Monitoramento Quadrimestral e Avaliação do Plano Plurianual (PPA, 2012 - 2015), Ano 2014
Demonstrativo dos Resultados do Monitoramento do 1º Quadrimestre

06.421.2953-ASSEGURAR O FUNCIONAMENTO DAS UNIDADES PRISIONAIS

Unidades prisionais mantidas.

Unidade	24,00	24,00	819.410,74	819.410,74
TOTAL:			1.681.807,01	1.681.807,01

Programa: 1277 MODERNIZAÇÃO DA GESTÃO PÚBLICA

I - DADOS FÍSICO E FINANCEIRO

Realização da meta física, orçamentária e financeira das ações dos programas do Plano Plurianual

Descrição	Unidade de Medida	LOA + Créditos (a)	Realizado		(Em R\$) % c/a
			no quadrimestre (b)	até quadrimestre (c)	

Restrição: [Outras](#)

TOTAL PROGRAMA:	0,00	0,00	0,00	0,00
------------------------	-------------	-------------	-------------	-------------

Fonte: Relatório SIPLAG/SEPOG-SIAFEM PPA - 2014

II - RESTOS A PAGAR

Realização das metas físicas e financeiras das ações dos programas do plano purianual

(em R\$)

Descrição	Unidade de Medida	Meta Física Realizada		Despesa Liquidada	
		No Quadrimestre	Até o Quadrimestre	No Quadrimestre	Até o Quadrimestre

06.128.2070-GESTÃO DE PESSOAS

Servidores Capacitados.

Unidade	89,00	89,00	57.580,64	57.580,64
TOTAL:			57.580,64	57.580,64

Programa: 2019 ATENDIMENTO A MEDIDAS SÓCIOEDUCATIVAS

I - DADOS FÍSICO E FINANCEIRO

Realização da meta física, orçamentária e financeira das ações dos programas do Plano Plurianual

Descrição	Unidade de Medida	LOA + Créditos (a)	Realizado		(Em R\$) % c/a
			no quadrimestre (b)	até quadrimestre (c)	

06.243.1527-REALIZAR OBRAS E MELHORIAS DE INFRAESTRUTURA

Restrição: [Tecnologica](#)

Obras e melhorias de infraestrutura realizadas.

R\$	600.000,00	0,00	0,00	-
Porcentagem	100,00			-

06.243.2596-ASSEGURAR O FUNCIONAMENTO DE UNIDADE DE INTERNAÇÃO SÓCIOEDUCATIVA

Restrição: [Administrativa](#)

Unidades de internação de medidas sócioeducativas mantidas

R\$	1.266.881,00	120.338,73	120.338,73	9,50
Unidade	16,00	16,00	16,00	100,00



GOVERNO DO ESTADO DE RONDÔNIA
Secretaria de Estado do Planejamento, Orçamento e Gestão - SEPOG
Sistema de Planejamento Governamental (SIPLAG)

Monitoramento Quadrimestral e Avaliação do Plano Plurianual (PPA, 2012 - 2015), Ano 2014
Demonstrativo dos Resultados do Monitoramento do 1º Quadrimestre

TOTAL PROGRAMA:	1.866.881,00	120.338,73	120.338,73	6,45
------------------------	---------------------	-------------------	-------------------	-------------

Fonte: Relatório SIPLAG/SEPOG-SIAFEM PPA - 2014

II - RESTOS A PAGAR

Realização das metas físicas e financeiras das ações dos programas do plano purianual (em R\$)

Descrição	Unidade de Medida	Meta Física Realizada		Despesa Liquidada	
		No Quadrimestre	Até o Quadrimestre	No Quadrimestre	Até o Quadrimestre
06.243.2596-ASSEGURAR O FUNCIONAMENTO DE UNIDADE DE INTERNAÇÃO SÓCIOEDUCATIVA					
Unidades de internação de medidas sócioeducativas mantidas					
	Unidade	16,00	16,00	74.068,94	74.068,94
			TOTAL:	74.068,94	74.068,94



GOVERNO DO ESTADO DE RONDÔNIA
Secretaria de Estado do Planejamento, Orçamento e Gestão - SEPOG
Sistema de Planejamento Governamental (SIPLAG)

Monitoramento Quadrimestral e Avaliação do Plano Plurianual (PPA, 2012 - 2015), Ano 2014
Demonstrativo dos Resultados do Monitoramento do 1º Quadrimestre

U.O.: 21.011 - FUNDO PENITENCIÁRIO

Programa: 1242 MELHORIA E HUMANIZAÇÃO DO SISTEMA PRISIONAL

I - DADOS FÍSICO E FINANCEIRO

Realização da meta física, orçamentária e financeira das ações dos programas do Plano Plurianual

Descrição	Unidade de Medida	LOA + Créditos (a)	Realizado		(Em R\$) % c/a
			no quadrimestre (b)	até quadrimestre (c)	
06.421.2900-APOIAR A RESSOCIALIZAÇÃO DO APENADO					
Ressocialização do apenado apoiada.					
	R\$	2.295.060,00	326.417,82	326.417,82	14,22
	Porcentagem	100,00			-
TOTAL PROGRAMA:		2.295.060,00	326.417,82	326.417,82	14,22

Fonte: Relatório SIPLAG/SEPOG-SIAFEM PPA - 2014

II - RESTOS A PAGAR

Realização das metas físicas e financeiras das ações dos programas do plano purianual

(em R\$)

Descrição	Unidade de Medida	Meta Física Realizada		Despesa Liquidada	
		No Quadrimestre	Até o Quadrimestre	No Quadrimestre	Até o Quadrimestre
06.421.2900-APOIAR A RESSOCIALIZAÇÃO DO APENADO					
Ressocialização do apenado apoiada.					
	Porcentagem			2.084,44	2.084,44
TOTAL:				2.084,44	2.084,44



GOVERNO DO ESTADO DE RONDÔNIA
Secretaria de Estado do Planejamento, Orçamento e Gestão - SEPOG
Sistema de Planejamento Governamental (SIPLAG)

Monitoramento Quadrimestral e Avaliação do Plano Plurianual (PPA, 2012 - 2015), Ano 2014
Demonstrativo dos Resultados do Monitoramento do 1º Quadrimestre

U.O.: 21.014 - FUNDO ESTADUAL DE PREVENÇÃO, FISCALIZAÇÃO E REPRESSÃO DE ENTORPECENTES

Programa: 2039 DESENVOLVIMENTO DE POLÍTICAS DE PREVENÇÃO AS DROGAS

I - DADOS FÍSICO E FINANCEIRO

Realização da meta física, orçamentária e financeira das ações dos programas do Plano Plurianual

Descrição	Unidade de Medida	LOA + Créditos (a)	Realizado		(Em R\$) % c/a
			no quadrimestre (b)	até quadrimestre (c)	
08.303.4014-COMBATER O USO DE DROGAS					
Drogas combatidas					
	R\$	400.000,00	73.804,51	73.804,51	18,45
	Porcentagem	100,00	100,00	100,00	100,00
TOTAL PROGRAMA:		400.000,00	73.804,51	73.804,51	18,45

Fonte: Relatório SIPLAG/SEPOG-SIAFEM PPA - 2014



GOVERNO DO ESTADO DE RONDÔNIA
Secretaria de Estado do Planejamento, Orçamento e Gestão - SEPOG
Sistema de Planejamento Governamental (SIPLAG)

Monitoramento Quadrimestral e Avaliação do Plano Plurianual (PPA, 2012 - 2015), Ano 2014
Demonstrativo dos Resultados do Monitoramento do 1º Quadrimestre

U.O.: 23.001 - SECRETARIA DE ESTADO DE ASSISTÊNCIA SOCIAL

Programa: 1015 GESTÃO ADMINISTRATIVA DO PODER EXECUTIVO

I - DADOS FÍSICO E FINANCEIRO

Realização da meta física, orçamentária e financeira das ações dos programas do Plano Plurianual

Descrição	Unidade de Medida	LOA + Créditos (a)	Realizado		(Em R\$) % c/a
			no quadrimestre (b)	até quadrimestre (c)	
04.122.0231-REALIZAR PAGAMENTO DE SENTENÇAS JUDICIAIS					
Processos pagos					
	R\$	29.040,00	0,00	0,00	-
	Unidade	2,00	0,00	0,00	-
04.122.2087-ASSEGARAR A MANUTENÇÃO ADMINISTRATIVA DA UNIDADE					
Unidade Mantida.					
	R\$	6.509.237,70	1.260.015,09	1.260.015,09	19,36
	Unidade	23,00	20,00	20,00	86,96
04.122.2091-ATENDER A SERVIDORES COM AUXÍLIOS					
Servidores atendidos					
	R\$	538.721,00	112.638,62	112.638,62	20,91
	Unidade	244,00	188,00	188,00	77,05
04.122.2234-ASSEGARAR A REMUNERAÇÃO DE PESSOAL ATIVO E ENCARGOS SOCIAIS					
Servidores remunerados					
	R\$	8.055.648,00	1.986.256,37	1.986.256,37	24,66
	Unidade	244,00	203,00	203,00	83,20
04.131.2554-PROMOVER A PUBLICIDADE INSTITUCIONAL					
Programação da Publicidade institucional promovida.					
	R\$	2.300.000,00	0,00	0,00	-
	Porcentagem	100,00	0,00	0,00	-
TOTAL PROGRAMA:		17.432.646,70	3.358.910,08	3.358.910,08	19,27

Fonte: Relatório SIPLAG/SEPOG-SIAFEM PPA - 2014

II - RESTOS A PAGAR

Realização das metas físicas e financeiras das ações dos programas do plano purianual

(em R\$)

Descrição	Unidade de Medida	Meta Física Realizada		Despesa Liquidada	
		No Quadrimestre	Até o Quadrimestre	No Quadrimestre	Até o Quadrimestre
04.122.2087-ASSEGARAR A MANUTENÇÃO ADMINISTRATIVA DA UNIDADE					
Unidade Mantida.					
	Unidade	0,00	0,00	566.055,57	566.055,57
TOTAL:				566.055,57	566.055,57



GOVERNO DO ESTADO DE RONDÔNIA
Secretaria de Estado do Planejamento, Orçamento e Gestão - SEPOG
Sistema de Planejamento Governamental (SIPLAG)

Monitoramento Quadrimestral e Avaliação do Plano Plurianual (PPA, 2012 - 2015), Ano 2014

Demonstrativo dos Resultados do Monitoramento do 1º Quadrimestre

Programa: 1121 CIDADANIA, SUPERAÇÃO DA POBREZA E ERRADICAÇÃO DA EXTREMA POBREZA

I - DADOS FÍSICO E FINANCEIRO

Realização da meta física, orçamentária e financeira das ações dos programas do Plano Plurianual

Descrição	Unidade de Medida	LOA + Créditos (a)	Realizado		(Em R\$) % c/a
			no quadrimestre (b)	até quadrimestre (c)	
08.244.1151-IMPLANTAR BOLSA GUAPORÉ					
Restrição: Financeira					
Famílias beneficiadas					
	R\$	100.000,00	0,00	0,00	-
	Unidade	128,00	0,00	0,00	-
08.244.2038-IMPLEMENTAR A POLÍTICA DE SEGURANÇA ALIMENTAR E NUTRICIONAL					
Restrição: Judicial					
Restaurante Comunitário implantado/mantido					
	R\$	2.149.525,00	0,00	0,00	-
	Unidade	1,00			-
08.244.2039-FORTALECER A REDE DE ASSISTÊNCIA SOCIAL					
Municípios atendidos					
	R\$	2.736.263,50	0,00	0,00	-
	Unidade	6,00	0,00	0,00	-
08.244.2041-PROMOVER INCLUSÃO PRODUTIVA E TECNOLÓGICA NA ÁREA RURAL E URBANA					
Municípios atendidos					
	R\$	289.589,00	0,00	0,00	-
	Unidade	7,00	0,00	0,00	-
08.244.2042-OPORTUNIZAR PARA A JUVENTUDE UMA TRANSIÇÃO SAUDÁVEL E PRODUTIVA PARA A VIDA ADULTA					
Restrição: Financeira					
Número de pessoas beneficiadas					
	R\$	470.569,30	0,00	0,00	-
	Unidade	185,00	0,00	0,00	-
08.244.2043-IMPLEMENTAR POLÍTICAS DE PROTEÇÃO DA INFÂNCIA E ADOLESCÊNCIA					
Restrição: Orçamentária					
Municípios atendidos					
	R\$	1.202.063,85	0,00	0,00	-
	Unidade	25,00	0,00	0,00	-
08.244.2046-PROMOVER MAPEAMENTO E ACOMPANHAMENTO DAS FAMILIAS ASSISTIDAS					
Famílias acompanhadas					
	R\$	325.633,00	0,00	0,00	-
	Unidade	5.170,00	0,00	0,00	-



GOVERNO DO ESTADO DE RONDÔNIA
Secretaria de Estado do Planejamento, Orçamento e Gestão - SEPOG
Sistema de Planejamento Governamental (SIPLAG)

Monitoramento Quadrimestral e Avaliação do Plano Plurianual (PPA, 2012 - 2015), Ano 2014
Demonstrativo dos Resultados do Monitoramento do 1º Quadrimestre

08.244.2047-APOIAR AS POPULAÇÕES TRADICIONAIS E RIBEIRINHOS

Pessoas beneficiadas

R\$	1.006.077,00	254.074,85	254.074,85	25,25
Unidade	5.991,00	2.038,00	2.038,00	34,02

08.244.2048-APOIAR E IMPLEMENTAR OS SERVIÇOS DE ATENDIMENTO AO CIDADÃO

Municípios apoiados

R\$	4.490.799,21	8.085,00	8.085,00	0,18
Unidade	4,00	1,00	1,00	25,00

TOTAL PROGRAMA: 12.770.519,86 262.159,85 262.159,85 2,05

Fonte: Relatório SIPLAG/SEPOG-SIAFEM PPA - 2014

II - RESTOS A PAGAR

Realização das metas físicas e financeiras das ações dos programas do plano purianual (em R\$)

Descrição	Unidade de Medida	Meta Física Realizada		Despesa Liquidada	
		No Quadrimestre	Até o Quadrimestre	No Quadrimestre	Até o Quadrimestre

08.244.2039-FORTALECER A REDE DE ASSISTÊNCIA SOCIAL

Municípios atendidos

Unidade	0,00	0,00	70.000,00	70.000,00
---------	------	------	-----------	-----------

08.244.2041-PROMOVER INCLUSÃO PRODUTIVA E TECNOLÓGICA NA ÁREA RURAL E URBANA

Municípios atendidos

Unidade	0,00	0,00	42.250,31	42.250,31
---------	------	------	-----------	-----------

TOTAL: 112.250,31 112.250,31

Programa: 1122 PROGRAMA DE PROMOÇÃO E GARANTIA DE DIREITOS HUMANOS

I - DADOS FÍSICO E FINANCEIRO

Realização da meta física, orçamentária e financeira das ações dos programas do Plano Plurianual

Descrição	Unidade de Medida	LOA + Créditos (a)	Realizado		(Em R\$) % c/a
			no quadrimestre (b)	até quadrimestre (c)	

08.244.2053-APOIAR SERVIÇOS DE PROTEÇÃO SOCIAL BÁSICA DE ASSISTÊNCIA SOCIAL

Serviços implementados

R\$	272.160,00	0,00	0,00	-
Unidade	10,00			-

08.244.2055-APOIAR SERVIÇOS DE PROTEÇÃO SOCIAL ESPECIAL DE ALTA COMPLEXIDADE

Unidades de atendimento apoiadas

R\$	222.770,00	0,00	0,00	-
Unidade	1,00			-

08.244.2056-APOIAR PROGRAMAS, PROJETOS E ATIVIDADES NA ÁREA DE GARANTIA DE DIREITOS HUMANOS E CIDADANIA

Restrição: Licitatória

Unidades de promoção de direitos humanos e cidadania implantados e implementados

R\$	3.231.359,35	556.126,69	556.126,69	17,21
-----	--------------	------------	------------	-------



GOVERNO DO ESTADO DE RONDÔNIA
Secretaria de Estado do Planejamento, Orçamento e Gestão - SEPOG
Sistema de Planejamento Governamental (SIPLAG)

Monitoramento Quadrimestral e Avaliação do Plano Plurianual (PPA, 2012 - 2015), Ano 2014
Demonstrativo dos Resultados do Monitoramento do 1º Quadrimestre

	Unidade	5,00			-
08.244.2057-APOIAR FAMÍLIAS E INDIVÍDUOS EM SITUAÇÃO DE EMERGÊNCIA E CALAMIDADE PÚBLICA					
Municípios apoiados					
	R\$	93.740,00	21.865,70	21.865,70	23,33
	Unidade	50,00	0,00	0,00	-
TOTAL PROGRAMA:		3.820.029,35	577.992,39	577.992,39	15,13

Fonte: Relatório SIPLAG/SEPOG-SIAFEM PPA - 2014

II - RESTOS A PAGAR

Realização das metas físicas e financeiras das ações dos programas do plano purianual (em R\$)

Descrição	Unidade de Medida	Meta Física Realizada		Despesa Liquidada	
		No Quadrimestre	Até o Quadrimestre	No Quadrimestre	Até o Quadrimestre
08.244.2056-APOIAR PROGRAMAS, PROJETOS E ATIVIDADES NA ÁREA DE GARANTIA DE DIREITOS HUMANOS E CIDADANIA					
Unidades de promoção de direitos humanos e cidadania implantandos e implementados					
	Unidade			13.949,40	13.949,40
			TOTAL:	13.949,40	13.949,40

Programa: 1129 PROGRAMA DE REFORÇO AO DESENVOLVIMENTO SOCIAL E DA INFRAESTRUTURA DE RONDÔNIA - PRODESIN

I - DADOS FÍSICO E FINANCEIRO

Realização da meta física, orçamentária e financeira das ações dos programas do Plano Plurianual

Descrição	Unidade de Medida	LOA + Créditos (a)	Realizado		(Em R\$) % c/a
			no quadrimestre (b)	até quadrimestre (c)	
16.482.1011-HABITAÇÃO DE INTERESSE SOCIAL					
Restrição: Outras					
Programação de execução de obra					
	R\$	19.293.251,00	0,00	0,00	-
	Porcentagem	100,00	0,00	0,00	-

08.244.1012-FORTELECIMENTO E MODERNIZAÇÃO DA ASSISTÊNCIA SOCIAL

Restrição: Outras

Unidades equipadas e reformadas

	R\$	2.000.000,00	0,00	0,00	-
	Unidade	3,00			-



GOVERNO DO ESTADO DE RONDÔNIA
Secretaria de Estado do Planejamento, Orçamento e Gestão - SEPOG
Sistema de Planejamento Governamental (SIPLAG)

Monitoramento Quadrimestral e Avaliação do Plano Plurianual (PPA, 2012 - 2015), Ano 2014

Demonstrativo dos Resultados do Monitoramento do 1º Quadrimestre

TOTAL PROGRAMA:	21.293.251,00	0,00	0,00	0,00
------------------------	----------------------	-------------	-------------	-------------

Fonte: Relatório SIPLAG/SEPOG-SIAFEM PPA - 2014

II - RESTOS A PAGAR

Realização das metas físicas e financeiras das ações dos programas do plano purianual (em R\$)

Descrição	Unidade de Medida	Meta Física Realizada		Despesa Liquidada	
		No Quadrimestre	Até o Quadrimestre	No Quadrimestre	Até o Quadrimestre
16.482.1011-HABITAÇÃO DE INTERESSE SOCIAL					
Programação de execução de obra					
	Porcentagem	0,00	0,00	2.635.018,85	2.635.018,85
TOTAL:				2.635.018,85	2.635.018,85

Programa: 1211 PROGRAMA HABITAR BEM

I - DADOS FÍSICO E FINANCEIRO

Realização da meta física, orçamentária e financeira das ações dos programas do Plano Plurianual

Descrição	Unidade de Medida	LOA + Créditos (a)	Realizado		(Em R\$) % c/a
			no quadrimestre (b)	até quadrimestre (c)	
08.482.2050-PROMOVER O ACESSO À HABITAÇÃO URBANA					
Famílias Insritas					
	R\$	588.024,00	90.488,30	90.488,30	15,39
	Unidade	28.596,00	0,00	0,00	-
TOTAL PROGRAMA:		588.024,00	90.488,30	90.488,30	15,39

Fonte: Relatório SIPLAG/SEPOG-SIAFEM PPA - 2014

II - RESTOS A PAGAR

Realização das metas físicas e financeiras das ações dos programas do plano purianual (em R\$)

Descrição	Unidade de Medida	Meta Física Realizada		Despesa Liquidada	
		No Quadrimestre	Até o Quadrimestre	No Quadrimestre	Até o Quadrimestre
08.482.2050-PROMOVER O ACESSO À HABITAÇÃO URBANA					
Famílias Insritas					
	Unidade	1.610,00	3.225,00	77.695,03	77.695,03
TOTAL:				77.695,03	77.695,03

Programa: 1277 MODERNIZAÇÃO DA GESTÃO PÚBLICA

I - DADOS FÍSICO E FINANCEIRO

Realização da meta física, orçamentária e financeira das ações dos programas do Plano Plurianual

Descrição	Unidade de Medida	LOA + Créditos (a)	Realizado		(Em R\$) % c/a
			no quadrimestre (b)	até quadrimestre (c)	
08.244.1116-REALIZAR OBRAS E MELHORIAS DE INFRAESTRUTURA.					
Programação de obras de infraestrutura realizadas					
	R\$	58.080,00	0,00	0,00	-



GOVERNO DO ESTADO DE RONDÔNIA
Secretaria de Estado do Planejamento, Orçamento e Gestão - SEPOG
Sistema de Planejamento Governamental (SIPLAG)

Monitoramento Quadrimestral e Avaliação do Plano Plurianual (PPA, 2012 - 2015), Ano 2014
Demonstrativo dos Resultados do Monitoramento do 1º Quadrimestre

Porcentagem	85,00	0,00	0,00	-
<hr/>				
08.244.2058-REALIZAR MONITORAMENTO E AVALIAÇÃO DE PROGRAMAS, PROJETOS E ATIVIDADES				
monitoramentos realizados				
R\$	105.705,00	7.650,00	7.650,00	7,24
Unidade	61,00	2,00	2,00	3,28
<hr/>				
08.244.2060-REALIZAR ESTUDOS, PESQUISAS E DIAGNÓSTICOS RELATIVO NA ÁREA SOCIAL				
Estudos, pesquisas e diagnósticos realizados				
R\$	58.080,00	0,00	0,00	-
Unidade	10,00	0,00	0,00	-
<hr/>				
08.128.2070-GESTÃO DE PESSOAS				
Servidores Capacitados.				
R\$	580.796,00	525,00	525,00	0,09
Unidade	21,00	0,00	0,00	-
<hr/>				
TOTAL PROGRAMA:	802.661,00	8.175,00	8.175,00	1,02

Fonte: Relatório SIPLAG/SEPOG-SIAFEM PPA - 2014



GOVERNO DO ESTADO DE RONDÔNIA
Secretaria de Estado do Planejamento, Orçamento e Gestão - SEPOG
Sistema de Planejamento Governamental (SIPLAG)

Monitoramento Quadrimestral e Avaliação do Plano Plurianual (PPA, 2012 - 2015), Ano 2014

Demonstrativo dos Resultados do Monitoramento do 1º Quadrimestre

U.O.: 23.012 - FUNDO ESTADUAL DE ASSISTÊNCIA SOCIAL

Programa: 2042 FORTALECIMENTO DA GESTÃO DO SISTEMA ÚNICO DE ASSISTÊNCIA SOCIAL - SUAS

I - DADOS FÍSICO E FINANCEIRO

Realização da meta física, orçamentária e financeira das ações dos programas do Plano Plurianual

Descrição	Unidade de Medida	LOA + Créditos (a)	Realizado		(Em R\$) % c/a
			no quadrimestre (b)	até quadrimestre (c)	
08.845.1025-CO-FINANCIAR PROGRAMAS E PROJETOS SOCIOASSISTENCIAIS					
Restrição: Financeira					
Projetos apoiados					
	R\$	1.922.330,00	0,00	0,00	-
	Unidade	23,00	0,00	0,00	-
08.244.1093-REALIZAR CAMPANHAS INFORMATIVAS E PREVENTIVAS					
Campanhas realizadas					
	R\$	216.585,00	0,00	0,00	-
	Unidade	5,00			-
08.244.2059-MONITORAR E ASSESSORAR PROGRAMAS E PROJETOS					
Municípios monitorados					
	R\$	306.729,00	10.230,00	10.230,00	3,34
	Unidade	52,00	5,00	5,00	9,62
08.128.2070-GESTÃO DE PESSOAS					
Servidores Capacitados.					
	R\$	917.403,86	41.906,74	41.906,74	4,57
	Unidade	452,00	66,00	66,00	14,60
08.244.2083-FORTALECER OS ORGANISMOS DE CONTROLE SOCIAL					
Organismos de Controle Social atendidos					
	R\$	371.764,00	0,00	0,00	-
	Unidade	5,00	0,00	0,00	-
08.244.2084-APOIAR SERVIÇOS DE PROTEÇÃO SOCIAL BÁSICA					
Serviços apoiados					
	R\$	1.802.531,00	0,00	0,00	-
	Unidade	10,00	0,00	0,00	-
08.244.2085-APOIAR SERVIÇOS DE PROTEÇÃO SOCIAL ESPECIAL					
Unidades apoiadas					
	R\$	780.436,14	76.810,76	76.810,76	9,84
	Unidade	5,00	1,00	1,00	20,00



GOVERNO DO ESTADO DE RONDÔNIA
Secretaria de Estado do Planejamento, Orçamento e Gestão - SEPOG
Sistema de Planejamento Governamental (SIPLAG)

Monitoramento Quadrimestral e Avaliação do Plano Plurianual (PPA, 2012 - 2015), Ano 2014
Demonstrativo dos Resultados do Monitoramento do 1º Quadrimestre

TOTAL PROGRAMA:	6.317.779,00	128.947,50	128.947,50	2,04
------------------------	---------------------	-------------------	-------------------	-------------

Fonte: Relatório SIPLAG/SEPOG-SIAFEM PPA - 2014

II - RESTOS A PAGAR

Realização das metas físicas e financeiras das ações dos programas do plano purianual (em R\$)

Descrição	Unidade de Medida	Meta Física Realizada		Despesa Liquidada	
		No Quadrimestre	Até o Quadrimestre	No Quadrimestre	Até o Quadrimestre
08.128.2070-GESTÃO DE PESSOAS					
Servidores Capacitados.	Unidade	0,00	0,00	62.494,53	62.494,53
08.244.2084-APOIAR SERVIÇOS DE PROTEÇÃO SOCIAL BÁSICA					
Serviços apoiados	Unidade	1,00	1,00	269.802,00	269.802,00
08.244.2085-APOIAR SERVIÇOS DE PROTEÇÃO SOCIAL ESPECIAL					
Unidades apoiadas	Unidade	1,00	0,00	341.187,79	341.187,79
		TOTAL:		673.484,32	673.484,32



GOVERNO DO ESTADO DE RONDÔNIA
Secretaria de Estado do Planejamento, Orçamento e Gestão - SEPOG
Sistema de Planejamento Governamental (SIPLAG)

Monitoramento Quadrimestral e Avaliação do Plano Plurianual (PPA, 2012 - 2015), Ano 2014
Demonstrativo dos Resultados do Monitoramento do 1º Quadrimestre

U.O.: 23.013 - FUNDO ESTADUAL DOS DIREITOS DA CRIANÇA E DO ADOLESCENTE

Programa: 1240 DEFESA DOS DIREITOS DA CRIANÇA E DO ADOLESCENTE

I - DADOS FÍSICO E FINANCEIRO

Realização da meta física, orçamentária e financeira das ações dos programas do Plano Plurianual

Descrição	Unidade de Medida	LOA + Créditos (a)	Realizado		(Em R\$) % c/a
			no quadrimestre (b)	até quadrimestre (c)	
06.243.2910-IMPLANTAR SISTEMA DE MEDIDAS SÓCIOEDUCATIVAS (SINASE)					
Restrição: Outras					
Projetos e ações do sistema socioeducativo fortalecido					
	R\$	882.477,00	0,00	0,00	-
	Unidade	4,00	0,00	0,00	-
06.243.2911-COMBATER VIOLÊNCIA SEXUAL E INTRAFAMILIAR CONTRA CRIANÇAS E ADOLESCENTES					
Restrição: Outras					
Projetos apoiados					
	R\$	715.200,00	0,00	0,00	-
	Unidade	4,00	0,00	0,00	-
06.243.2912-PROMOVER A DIFUSÃO DOS DIREITOS DA POPULAÇÃO INFANTO JUVENIL DOS POVOS TRADICIONAIS					
Restrição: Outras					
Projetos apoiados					
	R\$	394.824,00	0,00	0,00	-
	Unidade	3,00	0,00	0,00	-
06.243.2949-COMBATER A DROGADIÇÃO DE CRIANÇAS E ADOLESCENTES					
Restrição: Outras					
Projetos apoiados					
	R\$	392.672,00	0,00	0,00	-
	Unidade	3,00	0,00	0,00	-
06.243.2995-GARANTIR DIREITOS DA CRIANÇA E DO ADOLESCENTE					
Restrição: Outras					
Projetos apoiados					
	R\$	1.678.927,00	0,00	0,00	-
	Unidade	10,00	0,00	0,00	-
TOTAL PROGRAMA:		4.064.100,00	0,00	0,00	0,00

Fonte: Relatório SIPLAG/SEPOG-SIAFEM PPA - 2014



GOVERNO DO ESTADO DE RONDÔNIA
Secretaria de Estado do Planejamento, Orçamento e Gestão - SEPOG
Sistema de Planejamento Governamental (SIPLAG)

Monitoramento Quadrimestral e Avaliação do Plano Plurianual (PPA, 2012 - 2015), Ano 2014
Demonstrativo dos Resultados do Monitoramento do 1º Quadrimestre

U.O.: 26.001 - SECRETARIA DE ESTADO DE ASSUNTOS ESTRATÉGICOS

Programa: 1015 GESTÃO ADMINISTRATIVA DO PODER EXECUTIVO

I - DADOS FÍSICO E FINANCEIRO

Realização da meta física, orçamentária e financeira das ações dos programas do Plano Plurianual

Descrição	Unidade de Medida	LOA + Créditos (a)	Realizado		(Em R\$) % c/a
			no quadrimestre (b)	até quadrimestre (c)	
04.122.2087-ASSEGURAR A MANUTENÇÃO ADMINISTRATIVA DA UNIDADE					
Restrição: Administrativa ,Financeira					
Unidade mantida.					
	R\$	625.037,00	156.025,29	156.025,29	24,96
	Unidade	1,00	1,00	1,00	100,00
04.122.2091-ATENDER A SERVIDORES COM AUXÍLIOS					
Servidores Atendidos.					
	R\$	195.677,00	55.014,72	55.014,72	28,12
	Unidade	77,00	77,00	77,00	100,00
04.122.2234-ASSEGURAR A REMUNERAÇÃO DE PESSOAL ATIVO E ENCARGOS SOCIAIS					
Servidores Remunerados.					
	R\$	6.616.809,00	1.784.925,93	1.784.925,93	26,98
	Unidade	77,00	77,00	77,00	100,00
TOTAL PROGRAMA:		7.437.523,00	1.995.965,94	1.995.965,94	26,84

Fonte: Relatório SIPLAG/SEPOG-SIAFEM PPA - 2014

II - RESTOS A PAGAR

Realização das metas físicas e financeiras das ações dos programas do plano purianual

(em R\$)

Descrição	Unidade de Medida	Meta Física Realizada		Despesa Liquidada	
		No Quadrimestre	Até o Quadrimestre	No Quadrimestre	Até o Quadrimestre
04.122.2087-ASSEGURAR A MANUTENÇÃO ADMINISTRATIVA DA UNIDADE					
Unidade mantida.					
	Unidade	0,00	0,00	1.685,08	1.685,08
TOTAL:				1.685,08	1.685,08



GOVERNO DO ESTADO DE RONDÔNIA
Secretaria de Estado do Planejamento, Orçamento e Gestão - SEPOG
Sistema de Planejamento Governamental (SIPLAG)

Monitoramento Quadrimestral e Avaliação do Plano Plurianual (PPA, 2012 - 2015), Ano 2014
Demonstrativo dos Resultados do Monitoramento do 1º Quadrimestre

Programa: 1128 PROGRAMA INTEGRADO DE DESENVOLVIMENTO E INCLUSÃO SOCIOECONÔMICA - PIDISE

I - DADOS FÍSICO E FINANCEIRO

Realização da meta física, orçamentária e financeira das ações dos programas do Plano Plurianual

Descrição	Unidade de Medida	LOA + Créditos (a)	Realizado		(Em R\$) % c/a
			no quadrimestre (b)	até quadrimestre (c)	
12.368.1525-CONTRUIR E REFORMAR ESPAÇOS DEPORTIVOS E DE LAZER					
Restrição: Administrativa					
Complexos Desportivo e de Lazer contruído e equipados; Escolas reformadas ampliadas e construídas.					
	R\$	87.568.746,82	0,00	0,00	-
	Unidade	41,00	0,00	0,00	-
19.573.1552-IMPLANTAR O OBSERVATÓRIO ECONÔMICO E SOCIAL DE RONDÔNIA					
Restrição: Administrativa					
Observatorio Econômico e Social de Rondônia implantado e equipado					
	R\$	800.000,00	0,00	0,00	-
	Real	800.000,00	0,00	0,00	-
06.122.1564-PROMOVER SEGURANÇA PÚBLICA E DIREITOS HUMANOS					
Restrição: Administrativa					
Unidades implantadas					
	R\$	101.538.189,39	0,00	0,00	-
	Unidade	39,00	0,00	0,00	-
10.301.1575-IMPLANTAR, MELHORAR E AMPLIAR OS SERVIÇOS DE SAÚDE E SANEAMENTO					
Restrição: Administrativa					
Unidades e serviços implantados					
	R\$	66.576.273,91	0,00	0,00	-
	Unidade	13,00	0,00	0,00	-
23.695.1584-PROMOVER O DESENVOLVIMENTO DO TURISMO					
Restrição: Administrativa					
Centro Histórico revitalizados.					
	R\$	2.500.000,00	0,00	0,00	-
	Unidade	2,00	0,00	0,00	-
22.663.1587-PROMOVER O DESENVOLVIMENTO ECONÔMICO					
Restrição: Administrativa					
Usina de Calcário Modernizada e equipamentos de agroindústria distribuídos e em operacionalização					
	R\$	20.185.686,00	0,00	0,00	-
	Real	4.000.000,00	0,00	0,00	-



GOVERNO DO ESTADO DE RONDÔNIA
Secretaria de Estado do Planejamento, Orçamento e Gestão - SEPOG
Sistema de Planejamento Governamental (SIPLAG)

Monitoramento Quadrimestral e Avaliação do Plano Plurianual (PPA, 2012 - 2015), Ano 2014
Demonstrativo dos Resultados do Monitoramento do 1º Quadrimestre

04.128.1589-PROMOVER A MODERNIZAÇÃO FAZENDÁRIA

Restrição: Administrativa

Delegacias Regionais, Agências de Renda e Postos Fiscais reestruturados

R\$	32.089.000,00	0,00	0,00	-
Unidade	11,00	0,00	0,00	-

04.126.1592-FORTALECER A TECNOLOGIA DA INFORMAÇÃO

Restrição: Administrativa

Investimentos concluídos

R\$	41.390.000,00	0,00	0,00	-
Real	9.390.000,00	0,00	0,00	-

08.122.1596-FORTALECER A ASSISTÊNCIA SOCIAL

Restrição: Administrativa

Infraestrutura da Assistência Social implantada

R\$	16.950.000,00	0,00	0,00	-
Unidade				-

04.122.1598-GERENCIAR E MONITORAR O PROGRAMA

Restrição: Administrativa

Projetos monitorados, supervisionados, fiscalizados, avaliados e gerenciados

R\$	10.400.000,00	0,00	0,00	-
Real	6.900.000,00	0,00	0,00	-

TOTAL PROGRAMA:	379.997.896,12	0,00	0,00	0,00
------------------------	-----------------------	-------------	-------------	-------------

Fonte: Relatório SIPLAG/SEPOG-SIAFEM PPA - 2014

II - RESTOS A PAGAR

Realização das metas físicas e financeiras das ações dos programas do plano purianual

(em R\$)

Descrição	Unidade de Medida	Meta Física Realizada		Despesa Liquidada	
		No Quadrimestre	Até o Quadrimestre	No Quadrimestre	Até o Quadrimestre
06.122.1564-PROMOVER SEGURANÇA PÚBLICA E DIREITOS HUMANOS					
Unidades implantadas	Unidade	0,00	0,00	1.562.790,00	1.562.790,00
			TOTAL:	1.562.790,00	1.562.790,00



GOVERNO DO ESTADO DE RONDÔNIA
Secretaria de Estado do Planejamento, Orçamento e Gestão - SEPOG
Sistema de Planejamento Governamental (SIPLAG)

Monitoramento Quadrimestral e Avaliação do Plano Plurianual (PPA, 2012 - 2015), Ano 2014
Demonstrativo dos Resultados do Monitoramento do 1º Quadrimestre

Programa: 1277 MODERNIZAÇÃO DA GESTÃO PÚBLICA

I - DADOS FÍSICO E FINANCEIRO

Realização da meta física, orçamentária e financeira das ações dos programas do Plano Plurianual

Descrição	Unidade de Medida	LOA + Créditos (a)	Realizado		(Em R\$) % c/a
			no quadrimestre (b)	até quadrimestre (c)	
04.122.1020-GESTÃO DE PROCESSOS					
Restrição: Financeira					
Procedimentos e processos administrativos, simplificados e padronizados.					
	R\$	300.000,00	1.500,00	1.500,00	0,50
	Porcentagem	100,00			-
04.122.2064-GESTÃO DE T.I.					
Sistemas de informação gerenciado					
	R\$	1.263.333,34	943.325,32	943.325,32	74,67
	Porcentagem	100,00	0,00	0,00	-
04.128.2070-GESTÃO DE PESSOAS					
Restrição: Financeira					
Servidores capacitados					
	R\$	430.000,00	20.804,55	20.804,55	4,84
	Unidade	117,00			-
TOTAL PROGRAMA:		1.993.333,34	965.629,87	965.629,87	48,44

Fonte: Relatório SIPLAG/SEPOG-SIAFEM PPA - 2014

II - RESTOS A PAGAR

Realização das metas físicas e financeiras das ações dos programas do plano purianual

(em R\$)

Descrição	Unidade de Medida	Meta Física Realizada		Despesa Liquidada	
		No Quadrimestre	Até o Quadrimestre	No Quadrimestre	Até o Quadrimestre
04.122.2064-GESTÃO DE T.I.					
Sistemas de informação gerenciado					
	Porcentagem	0,00	0,00	179.987,48	179.987,48
			TOTAL:	179.987,48	179.987,48



GOVERNO DO ESTADO DE RONDÔNIA
Secretaria de Estado do Planejamento, Orçamento e Gestão - SEPOG
Sistema de Planejamento Governamental (SIPLAG)

Monitoramento Quadrimestral e Avaliação do Plano Plurianual (PPA, 2012 - 2015), Ano 2014
Demonstrativo dos Resultados do Monitoramento do 1º Quadrimestre

Programa: 2041 GESTÃO INTEGRADA DE POLÍTICAS PÚBLICAS

I - DADOS FÍSICO E FINANCEIRO

Realização da meta física, orçamentária e financeira das ações dos programas do Plano Plurianual

Descrição	Unidade de Medida	LOA + Créditos (a)	Realizado		(Em R\$) % c/a
			no quadrimestre (b)	até quadrimestre (c)	
04.122.2092-MONITORAR, AVALIAR E ATUALIZAR POLÍTICAS INTEGRADAS SETORIAIS					
Restrição: Financeira					
Políticas integradas, avaliadas, monitoradas e atualizadas					
	R\$	159.000,00	54.300,00	54.300,00	34,15
	Porcentagem	100,00			-
04.122.2094-ASSESSORAR, IMPLEMENTAR E ATUALIZAR PLANOS, PROJETOS E POLÍTICAS INTEGRADAS					
Restrição: Financeira					
Políticas integradas, projetos e planos implementados, atualizados e assessorados					
	R\$	170.000,00	8.750,00	8.750,00	5,15
	Porcentagem	100,00			-
04.122.2227-APOIAR E FOMENTAR O TERCEIRO SETOR					
Restrição: Outras					
Terceiro Setor Apoiado e Fomentado.					
	R\$	307.666,66	5.735,00	5.735,00	1,86
	Porcentagem	100,00	25,00	25,00	25,00
TOTAL PROGRAMA:		636.666,66	68.785,00	68.785,00	10,80

Fonte: Relatório SIPLAG/SEPOG-SIAFEM PPA - 2014



GOVERNO DO ESTADO DE RONDÔNIA
Secretaria de Estado do Planejamento, Orçamento e Gestão - SEPOG
Sistema de Planejamento Governamental (SIPLAG)

Monitoramento Quadrimestral e Avaliação do Plano Plurianual (PPA, 2012 - 2015), Ano 2014
Demonstrativo dos Resultados do Monitoramento do 1º Quadrimestre

U.O.: 29.001 - MINISTÉRIO PÚBLICO

Programa: 0000 OPERAÇÕES ESPECIAIS

I - DADOS FÍSICO E FINANCEIRO

Realização da meta física, orçamentária e financeira das ações dos programas do Plano Plurianual

Descrição	Unidade de Medida	LOA + Créditos (a)	Realizado		(Em R\$) % c/a
			no quadrimestre (b)	até quadrimestre (c)	
03.846.0125-REALIZAR PAGAMENTO DE DESPESAS DE EXERCÍCIOS ANTERIORES					
Não se aplica					
	R\$	11.933.503,00	5.870.905,30	5.870.905,30	49,20
	Unidade				-
03.846.0142-ASSEGUARAR O PAGAMENTO DE PESSOAL INATIVO E PENSIONISTAS					
	R\$	7.030.803,00	1.119.894,98	1.119.894,98	15,93
TOTAL PROGRAMA:		18.964.306,00	6.990.800,28	6.990.800,28	36,86

Fonte: Relatório SIPLAG/SEPOG-SIAFEM PPA - 2014

Programa: 1001 DEFESA DOS INTERESSES E DIREITOS DOS CIDADÃOS

I - DADOS FÍSICO E FINANCEIRO

Realização da meta física, orçamentária e financeira das ações dos programas do Plano Plurianual

Descrição	Unidade de Medida	LOA + Créditos (a)	Realizado		(Em R\$) % c/a
			no quadrimestre (b)	até quadrimestre (c)	
03.091.2961-PROMOVER AÇÕES EM DEFESA DA SOCIEDADE					
Ações Realizadas					
	R\$	367.000,00	54.714,39	54.714,39	14,91
	Unidade	44,00	14,00	13,00	29,55
TOTAL PROGRAMA:		367.000,00	54.714,39	54.714,39	14,91

Fonte: Relatório SIPLAG/SEPOG-SIAFEM PPA - 2014

II - RESTOS A PAGAR

Realização das metas físicas e financeiras das ações dos programas do plano purianual (em R\$)

Descrição	Unidade de Medida	Meta Física Realizada		Despesa Liquidada	
		No Quadrimestre	Até o Quadrimestre	No Quadrimestre	Até o Quadrimestre
03.091.2961-PROMOVER AÇÕES EM DEFESA DA SOCIEDADE					
Ações Realizadas					
	Unidade	6,00	1,00	8.339,56	8.339,56
TOTAL:				8.339,56	8.339,56



GOVERNO DO ESTADO DE RONDÔNIA
Secretaria de Estado do Planejamento, Orçamento e Gestão - SEPOG
Sistema de Planejamento Governamental (SIPLAG)

Monitoramento Quadrimestral e Avaliação do Plano Plurianual (PPA, 2012 - 2015), Ano 2014
Demonstrativo dos Resultados do Monitoramento do 1º Quadrimestre

Programa: 1280 PROGRAMA DE GESTÃO E MANUTENÇÃO DO MINISTÉRIO PÚBLICO DE RONDÔNIA

I - DADOS FÍSICO E FINANCEIRO

Realização da meta física, orçamentária e financeira das ações dos programas do Plano Plurianual

Descrição	Unidade de Medida	LOA + Créditos (a)	Realizado		(Em R\$) % c/a
			no quadrimestre (b)	até quadrimestre (c)	
03.122.1196-CONSTRUIR, AMPLIAR E REFORMAR AS UNIDADES					
Unidades Físicas do MPE-RO Construídas, Ampliadas e Reformadas					
	R\$	4.600.000,00	184.722,65	184.722,65	4,02
	Unidade	5,00			-
03.122.2001-ASSEGURAR A REMUNERAÇÃO DE SERVIDORES ADMINISTRATIVOS ATIVOS					
Servidores Remunerados					
	R\$	59.979.460,00	16.994.285,25	16.994.285,25	28,33
	Unidade	940,00	932,00	932,00	99,15
03.122.2002-MANTER A ADMINISTRAÇÃO					
Ação Administrativa Realizada					
	R\$	15.533.000,00	2.453.134,16	2.453.134,16	15,79
	Porcentagem	100,00	15,79	15,79	15,79
03.122.2025-ASSEGURAR A REMUNERAÇÃO DE MEMBROS ATIVOS					
Membros Remunerados					
	R\$	57.790.000,00	16.866.636,06	16.866.636,06	29,19
	Unidade	146,00	136,00	136,00	93,15
03.122.2960-ATENDER MEMBROS E SERVIDORES COM BENEFÍCIOS ASSISTENCIAIS E DESPESAS INDENIZATÓRIAS					
Membros e Servidores atendidos					
	R\$	25.647.256,00	7.769.015,82	7.769.015,82	30,29
	Unidade	1.148,00	1.135,00	1.135,00	98,87
03.128.2989-MANTER O PROGRAMA DE ESTÁGIO PARA ESTUDANTES					
Estagiários Atendidos					
	R\$	2.165.426,00	597.400,50	597.400,50	27,59
	Unidade	311,00	289,00	289,00	92,93
03.122.2994-ADQUIRIR BENS MÓVEIS E IMÓVEIS					
Bens Adquiridos					
	R\$	2.500.000,00	62.599,50	62.599,50	2,50
	Unidade	335,00	47,00	47,00	14,03



GOVERNO DO ESTADO DE RONDÔNIA
Secretaria de Estado do Planejamento, Orçamento e Gestão - SEPOG
Sistema de Planejamento Governamental (SIPLAG)

Monitoramento Quadrimestral e Avaliação do Plano Plurianual (PPA, 2012 - 2015), Ano 2014
Demonstrativo dos Resultados do Monitoramento do 1º Quadrimestre

TOTAL PROGRAMA:	168.215.142,00	44.927.793,94	44.927.793,94	26,71
------------------------	-----------------------	----------------------	----------------------	--------------

Fonte: Relatório SIPLAG/SEPOG-SIAFEM PPA - 2014

II - RESTOS A PAGAR

Realização das metas físicas e financeiras das ações dos programas do plano purianual (em R\$)

Descrição	Unidade de Medida	Meta Física Realizada		Despesa Liquidada	
		No Quadrimestre	Até o Quadrimestre	No Quadrimestre	Até o Quadrimestre
03.122.1196-CONSTRUIR, AMPLIAR E REFORMAR AS UNIDADES					
Unidades Físicas do MPE-RO Construídas, Ampliadas e Reformadas					
	Unidade			186.024,13	186.024,13
03.122.2002-MANTER A ADMINISTRAÇÃO					
Ação Administrativa Realizada					
	Porcentagem	70,18	0,00	953.426,24	953.426,24
03.128.2989-MANTER O PROGRAMA DE ESTÁGIO PARA ESTUDANTES					
Estagiários Atendidos					
	Unidade	0,00	0,00	420,69	420,69
03.122.2994-ADQUIRIR BENS MÓVEIS E IMÓVEIS					
Bens Adquiridos					
	Unidade	184,00	171,00	186.450,94	186.450,94
TOTAL:				1.326.322,00	1.326.322,00



GOVERNO DO ESTADO DE RONDÔNIA
Secretaria de Estado do Planejamento, Orçamento e Gestão - SEPOG
Sistema de Planejamento Governamental (SIPLAG)

Monitoramento Quadrimestral e Avaliação do Plano Plurianual (PPA, 2012 - 2015), Ano 2014
Demonstrativo dos Resultados do Monitoramento do 1º Quadrimestre

U.O.: 29.012 - FUNDO DE DESENVOLVIMENTO INSTITUCIONAL DO MINISTÉRIO PÚBLICO DE RONDÔNIA

Programa: 1280 PROGRAMA DE GESTÃO E MANUTENÇÃO DO MINISTÉRIO PÚBLICO DE RONDÔNIA

I - DADOS FÍSICO E FINANCEIRO

Realização da meta física, orçamentária e financeira das ações dos programas do Plano Plurianual

Descrição	Unidade de Medida	LOA + Créditos (a)	Realizado		(Em R\$) % c/a
			no quadrimestre (b)	até quadrimestre (c)	
03.128.2951-CAPACITAR E APERFEIÇOAR AGENTES POLÍTICOS					
Membros Capacitados e Aperfeiçoados					
	R\$	500.000,00	69.391,53	69.391,53	13,88
	Unidade	102,00	42,00	42,00	41,18
03.128.2952-CAPACITAR E APERFEIÇOAR SERVIDORES E ESTAGIÁRIOS					
Servidores e Estagiários Capacitados e Aperfeiçoados					
	R\$	300.000,00	34.470,69	34.470,69	11,49
	Unidade	565,00	261,00	261,00	46,19
03.126.2976-EXPANDIR, ATUALIZAR E MANTER OS RECURSOS TECNOLÓGICOS					
Ação Administrativa Realizada					
	R\$	455.000,00	11.329,83	11.329,83	2,49
	Porcentagem	100,00	2,49	2,49	2,49
03.122.2992-ADQUIRIR BENS MÓVEIS E IMÓVEIS					
Bens Adquiridos					
	R\$	45.000,00	0,00	0,00	-
	Unidade	10,00	0,00	0,00	-
TOTAL PROGRAMA:		1.300.000,00	115.192,05	115.192,05	8,86

Fonte: Relatório SIPLAG/SEPOG-SIAFEM PPA - 2014

II - RESTOS A PAGAR

Realização das metas físicas e financeiras das ações dos programas do plano purianual (em R\$)

Descrição	Unidade de Medida	Meta Física Realizada		Despesa Liquidada	
		No Quadrimestre	Até o Quadrimestre	No Quadrimestre	Até o Quadrimestre
03.128.2952-CAPACITAR E APERFEIÇOAR SERVIDORES E ESTAGIÁRIOS					
Servidores e Estagiários Capacitados e Aperfeiçoados					
	Unidade	0,00	0,00	630,00	630,00
03.126.2976-EXPANDIR, ATUALIZAR E MANTER OS RECURSOS TECNOLÓGICOS					
Ação Administrativa Realizada					
	Porcentagem	0,00	0,00	533.093,16	533.093,16
03.122.2992-ADQUIRIR BENS MÓVEIS E IMÓVEIS					
Bens Adquiridos					
	Unidade	2,00	2,00	328.000,00	328.000,00
TOTAL:			861.723,16	861.723,16	



GOVERNO DO ESTADO DE RONDÔNIA
Secretaria de Estado do Planejamento, Orçamento e Gestão - SEPOG
Sistema de Planejamento Governamental (SIPLAG)

Monitoramento Quadrimestral e Avaliação do Plano Plurianual (PPA, 2012 - 2015), Ano 2014

Demonstrativo dos Resultados do Monitoramento do 1º Quadrimestre

U.O.: 30.001 - DEFENSORIA PÚBLICA DO ESTADO DE RONDÔNIA

Programa: 0000 OPERAÇÕES ESPECIAIS

I - DADOS FÍSICO E FINANCEIRO

Realização da meta física, orçamentária e financeira das ações dos programas do Plano Plurianual

Descrição	Unidade de Medida	LOA + Créditos (a)	Realizado		(Em R\$) % c/a
			no quadrimestre (b)	até quadrimestre (c)	
28.846.0102-ASSEGURAR O PAGAMENTO DE SENTENÇAS JUDICIAIS E DIREITOS PRETERIDOS					
	R\$	100.000,00	0,00	0,00	-
TOTAL PROGRAMA:		100.000,00	0,00	0,00	0,00

Fonte: Relatório SIPLAG/SEPOG-SIAFEM PPA - 2014

Programa: 2043 GESTÃO ADMINISTRATIVA DA DEFENSORIA PÚBLICA

I - DADOS FÍSICO E FINANCEIRO

Realização da meta física, orçamentária e financeira das ações dos programas do Plano Plurianual

Descrição	Unidade de Medida	LOA + Créditos (a)	Realizado		(Em R\$) % c/a
			no quadrimestre (b)	até quadrimestre (c)	
03.122.1095-REALIZAR PROCESSO SELETIVO PARA PREENCHIMENTO DO QUADRO FUNCIONAL					
Profissionais contratados					
	R\$	270.000,00	0,00	0,00	-
	Unidade	10,00	1,00	1,00	10,00
03.122.2182-MANTER A ADMINISTRAÇÃO DA DEFENSORIA PÚBLICA					
Unidade mantida					
	R\$	4.035.604,56	721.182,99	721.182,99	17,87
	Unidade	29,00	27,00	27,00	93,10
03.122.2183-ASSEGURAR A REMUNERAÇÃO DE SERVIDORES TÉCNICOS-ADMINISTRATIVOS E O PAGAMENTO DE ENCARGOS SOCIAIS					
Servidores remunerados					
	R\$	10.482.550,00	3.072.186,05	3.072.186,05	29,31
	Unidade	348,00	325,00	325,00	93,39
03.122.2184-ATENDER A SERVIDORES COM O PAGAMENTO DE BENEFÍCIOS E DESPESAS DE CARATER INDENIZATÓRIOS					
Servidores beneficiados					
	R\$	3.450.350,00	1.153.422,67	1.153.422,67	33,43
	Unidade	348,00	325,00	325,00	93,39
03.122.2185-DESENVOLVER O PROGRAMA DE ESTÁGIO PARA ESTUDANTES E MENORES APRENDIZES					
Estagiários remunerados					
	R\$	197.056,00	16.800,40	16.800,40	8,53
	Unidade	20,00	8,00	8,00	40,00



GOVERNO DO ESTADO DE RONDÔNIA
Secretaria de Estado do Planejamento, Orçamento e Gestão - SEPOG
Sistema de Planejamento Governamental (SIPLAG)

Monitoramento Quadrimestral e Avaliação do Plano Plurianual (PPA, 2012 - 2015), Ano 2014

Demonstrativo dos Resultados do Monitoramento do 1º Quadrimestre

TOTAL PROGRAMA:	18.435.560,56	4.963.592,11	4.963.592,11	26,92
------------------------	----------------------	---------------------	---------------------	--------------

Fonte: Relatório SIPLAG/SEPOG-SIAFEM PPA - 2014

II - RESTOS A PAGAR

Realização das metas físicas e financeiras das ações dos programas do plano purianual (em R\$)

Descrição	Unidade de Medida	Meta Física Realizada		Despesa Liquidada	
		No Quadrimestre	Até o Quadrimestre	No Quadrimestre	Até o Quadrimestre
03.122.2182-MANTER A ADMINISTRAÇÃO DA DEFENSORIA PÚBLICA					
Unidade mantida					
	Unidade	0,00	0,00	292.936,65	292.936,65
TOTAL:				292.936,65	292.936,65

Programa: 2044 MODERNIZAÇÃO DA DEFENSORIA PÚBLICA

I - DADOS FÍSICO E FINANCEIRO

Realização da meta física, orçamentária e financeira das ações dos programas do Plano Plurianual

Descrição	Unidade de Medida	LOA + Créditos (a)	Realizado		(Em R\$) % c/a
			no quadrimestre (b)	até quadrimestre (c)	
03.422.1096-MODERNIZAR AS UNIDADES FÍSICAS DA DEFENSORIA PÚBLICA					
Unidades físicas modernizadas					
	R\$	267.780,99	0,00	0,00	-
	Unidade	10,00	0,00	0,00	-
03.422.1098-CONSTRUIR, AMPLIAR E REFORMAR UNIDADES FÍSICAS DA DEFENSORIA PÚBLICA					
Obras realizadas					
	R\$	332.219,01	0,00	0,00	-
	Unidade	2,00	1,00	1,00	50,00
03.128.2108-CAPACITAR DE FORMA CONTINUADA OS MEMBROS, OS SERVIDORES E OS ESTAGIÁRIOS DA DEFENSORIA PÚBLICA					
Pessoas capacitadas					
	R\$	320.000,00	11.270,00	11.270,00	3,52
	Unidade	19,00	6,00	6,00	31,58
03.126.4015-FORTALECER A ESTRUTURA DE TECNOLOGIA DE INFORMAÇÃO E TELECOMUNICAÇÕES					
Unidades físicas atendidas					
	R\$	570.000,00	0,00	0,00	-
	Unidade	29,00	27,00	27,00	93,10
TOTAL PROGRAMA:		1.490.000,00	11.270,00	11.270,00	0,76

Fonte: Relatório SIPLAG/SEPOG-SIAFEM PPA - 2014



GOVERNO DO ESTADO DE RONDÔNIA
Secretaria de Estado do Planejamento, Orçamento e Gestão - SEPOG
Sistema de Planejamento Governamental (SIPLAG)

Monitoramento Quadrimestral e Avaliação do Plano Plurianual (PPA, 2012 - 2015), Ano 2014

Demonstrativo dos Resultados do Monitoramento do 1º Quadrimestre

Programa: 2045 ASSISTÊNCIA JURÍDICA, MULTIDISCIPLINAR, INTEGRAL E GRATUITA AOS NECESSITADOS

I - DADOS FÍSICO E FINANCEIRO

Realização da meta física, orçamentária e financeira das ações dos programas do Plano Plurianual

Descrição	Unidade de Medida	LOA + Créditos (a)	Realizado		(Em R\$) % c/a
			no quadrimestre (b)	até quadrimestre (c)	
03.422.2109-ASSEGURAR A REMUNERAÇÃO DE MEMBROS ATIVOS E ENCARGOS SOCIAIS DA DEFENSORIA PÚBLICA					
Membros remunerados					
	R\$	21.213.918,00	7.208.394,21	7.208.394,21	33,98
	Unidade	71,00	57,00	57,00	80,28
03.422.2110-ATENDER A MEMBROS COM O PAGAMENTO DE BENEFÍCIOS E DESPESAS DE CARÁTER INDENIZATÓRIO					
Membros atendidos					
	R\$	1.018.520,00	338.685,58	338.685,58	33,25
	Unidade	71,00	57,00	57,00	80,28
03.422.2130-DESENVOLVER AÇÕES DE DEFESA E PROMOÇÃO DE DIREITOS					
Atendimentos realizados					
	R\$	220.000,00	16.450,00	16.450,00	7,48
	Unidade	511.876,00	164.001,00	164.001,00	32,04
TOTAL PROGRAMA:		22.452.438,00	7.563.529,79	7.563.529,79	33,69

Fonte: Relatório SIPLAG/SEPOG-SIAFEM PPA - 2014



GOVERNO DO ESTADO DE RONDÔNIA
Secretaria de Estado do Planejamento, Orçamento e Gestão - SEPOG
Sistema de Planejamento Governamental (SIPLAG)

Monitoramento Quadrimestral e Avaliação do Plano Plurianual (PPA, 2012 - 2015), Ano 2014
Demonstrativo dos Resultados do Monitoramento do 1º Quadrimestre

U.O.: 30.011 - FUNDO ESPECIAL DA DEFENSORIA PÚBLICA DO ESTADO DE RONDÔNIA

Programa: 2046 GESTÃO DO FUNDO ESPECIAL DA DEFENSORIA PÚBLICA DO ESTADO DE RONDÔNIA - FUNDEP

I - DADOS FÍSICO E FINANCEIRO

Realização da meta física, orçamentária e financeira das ações dos programas do Plano Plurianual

Descrição	Unidade de Medida	LOA + Créditos (a)	Realizado		(Em R\$)
			no quadrimestre (b)	até quadrimestre (c)	% c/a
03.128.2264-PATROCINAR O DESENVOLVIMENTO CULTURAL DOS MEMBROS E SERVIDORES DA DEFENSORIA PÚBLICA					
Membros e servidores atendidos					
	R\$	214.668,00	202.300,00	202.300,00	94,24
	Unidade	71,00	57,00	57,00	80,28
TOTAL PROGRAMA:		214.668,00	202.300,00	202.300,00	94,24

Fonte: Relatório SIPLAG/SEPOG-SIAFEM PPA - 2014

