



## **RELATÓRIO DE MONITORAMENTO DOS PROGRAMAS E AÇÕES GOVERNAMENTAIS**

Setembro de 2015



## **Monitoramento do 2º Quadrimestre do PPA 2012-2015–Exercício de 2015**

**CONFÚCIO AIRES MOURA**

Governador do Estado de Rondônia

**DANIEL PEREIRA**

Vice Governador do Estado de Rondônia

**GEORGE ALESSANDRO GONÇALVES BRAGA**

Secretário de Estado do Planejamento, Orçamento e Gestão - SEPOG

**PEDRO ANTÔNIO AFONSO PIMENTEL**

Secretário Adjunto de Estado do Planejamento, Orçamento e Gestão - SEPOG

**JOSÉ LOURENÇO DA SILVA FILHO**

Coordenador de Planejamento Governamental - SEPOG

**EQUIPE TÉCNICA:**

**VALDOMIRA SANTOS DE SOUZA**

Gerente de Monitoria e Avaliação (GMA/CPG/SEPOG)

**FRANCISCO DE ASSIS FERREIRA DA SILVA**

Economista (GMA/CPG/SEPOG)

**FRANCISCO ROBERTO BESSA GOMES**

Administrador (GMA/CPG/SEPOG)

**MÁRCIA DOS SANTOS COSTA**

Economista (GMA/CPG/SEPOG)

## SUMÁRIO

APRESENTAÇÃO.....	5
1. - Aspectos Gerais do Processo de Monitoramento.....	6
2. - Da Periodicidade de Registro das Informações.....	7
3. - Da evolução da Receita e Despesa.....	7
4. - Dos Programas e Ações Governamentais.....	12
5. - Das Fontes de Financiamentos de Programas e Ações.....	15
6. - Da Estrutura das Ações que Compõem os Programas.....	17
7. - Da Execução Orçamentária e Financeira dos Programas e Ações.....	17
8. - Das Restrições ao Desempenho dos Programas e Ações.....	36
9. - Da Execução Física e Financeira dos Programas e Ações.....	39
10. - Conclusão.....	39
Anexos.....	41

## APRESENTAÇÃO

O Relatório Quadrimestral de Monitoramento dos Programas e Ações Governamentais de 2015, refere-se aos fatos ocorridos no período acumulado de janeiro a agosto, objetivando mostrar, na forma de síntese, os registros da execução das metas do Governo no Sistema de Planejamento e Gestão – SIPLAG, deliberando sobre os temas relevantes que envolvem o gerenciamento da gestão governamental e os índices de desempenho sobre a realização física e financeira dos projetos e atividades, bem como as principais restrições geradas durante a execução dos programas, constantes nos 05 (cinco) Eixos Estratégicos, fixando atenção naqueles considerados relevantes do ponto de vista gerencial, buscando transferir informações possíveis aos Gestores das unidades executoras, a fim de exercerem as suas atividades institucionais na forma que rege a Administração Pública, ou seja, com eficácia e eficiência dos atos governamentais em favor da coletividade.

Ressalta-se ainda como alerta, que a natureza dos programas e ações governamentais corresponde à oportunidade e conveniência ao efetivo interesse público e nunca ao arbítrio dos gestores, exceto nos casos devidamente justificados, sob pena de caracterizar ato de improbidade administrativa, previsto no art. 11, incisos I e II, da Lei 8.429/92.

Nesta linha efetiva, a Secretaria de Estado do Planejamento, Orçamento e Gestão (SEPOG), dentro dos parâmetros formais, apresenta os resultados do monitoramento dos Programas e Ações de Governo, configurados e estruturados por meio dos seguintes Eixos Estratégicos:

**Eixo 1** – Modernização da Gestão Pública, com 15 programas e 232 ações;

**Eixo 2** – Competitividade, com 13 programas e 52 ações;

**Eixo 3** – Desenvolvimento Inclusivo, com 22 programas e 124 ações;

**Eixo 4** – Gestão Territorial e Ambiental, com 3 programas e 8 ações e;

**Eixo 5** – Outros Poderes e Órgãos, com 16 programas e 65 ações.

Totalizando 69 programas e 481 ações.

## 1. – Aspectos Gerais do Processo de Monitoramento

### I – Aspectos Gerais do Processo de Monitoramento

O Sistema de Monitoramento visa, sobretudo, o processo de acompanhamento e observação quanto à execução regular dos Programas e Ações Governamentais estabelecidas no Plano Plurianual e na Lei Orçamentária Anual, sob o exame, a fim de avaliar se as metas projetadas e as dotações orçamentárias e financeiras aprovadas em Lei são coerentes com as políticas públicas do Governo por área de atuação, com as executadas e quais os resultados alcançados em favor da população, objetivo maior do Planejamento Governamental.

Trata-se, portanto, de uma atividade permanente que deve ser reavaliada constantemente, visando buscar a melhoria da qualidade dos serviços públicos prestados em favor da coletividade, destacando-se, em especial, os recursos orçamentários e financeiros proporcionais às metas físicas realizadas. Visa ainda:

- ✓ **Proporcionar maior transparência às ações de governo: meio de prestação de contas à sociedade, por meio do desempenho dos programas do Governo;**
- ✓ **Auxiliar a tomada de decisão dos Gestores por intermédio das informações úteis e tempestivas;**
- ✓ **Promover aprendizagem e a disseminação do conhecimento nas organizações e ampliar o conhecimento dos gerentes/equipes (resultados, concepção, implementações e satisfação do público alvo);**
- ✓ **Aperfeiçoar a concepção e a gestão do plano e dos programas, permitindo revisões;**
- ✓ **Melhorar o desempenho físico e financeiro das ações;**
- ✓ **Observar as restrições dos programas/ações e adotar providências para superação e**
- ✓ **Proporcionar o alcance das metas das ações.**

## 2. - Da Periodicidade de Registro das Informações

Os registros das informações no sistema SIPLAG, relativos ao monitoramento dos programas e ações pelos diferentes atores envolvidos no processo são acompanhados em constante avaliação. O quadro a seguir apresenta de forma resumida o tipo de registro a ser efetuado por cada agente responsável, bem como a periodicidade e os prazos estabelecidos para inserção das informações.

### Registro das Informações/Validação

ATORES	TIPO DE REGISTRO	PERIODICIDADE	QUANDO
Gerente de Programa	Registro quadrimestral das realizações físicas das ações, restrições por tipo, justificativas e proposta para superar restrições	Quadrimestralmente	Até o vigésimo dia do mês subsequente ao encerramento do 1º, 2º e 3º quadrimestre.
Titular do órgão/equivalente (Coordenador)	Acompanha o processo da produção de informações e de alimentação no módulo de monitoramento pelos gerentes de programa e, ratifica/valida, ou não, por meio de senha fornecida pela CPG/SEPOG.	Quadrimestralmente	Até o último dia do mês subsequente ao encerramento do 1º, 2º e 3º quadrimestre.

Vale lembrar que a movimentação e os registros orçamentários e financeiros são constituídos e extraídos do SIAFEM/CONTABILIDADE GERAL DO ESTADO/SEFIN, base da alimentação do Monitoramento e Avaliação do SIPLAG, assim como dos registros das metas físicas pelos agentes executores das ações e programas do Governo de cada Unidade Orçamentária envolvida.

## 3. - Da evolução da Receita e Despesa

### 3.1 – DA RECEITA

A Receita orçamentária prevista para atender a demanda dos Programas e Ações do Estado, conforme Lei Orçamentária Anual para o exercício de 2015 teve sua dotação inicial firmada em **R\$ 6.975.299.323,00** (Seis bilhões, novecentos e setenta e cinco milhões, duzentos e noventa e nove mil, trezentos e vinte e três reais) que, atualizada até 31 de agosto de 2015, soma-se **R\$ 7.734.444.155,00** (Sete bilhões, setecentos e trinta e quatro milhões, quatrocentos e quarenta e quatro mil e cento cinquenta e cinco reais), representando um acréscimo de **10,88%**.

GOVERNO DO ESTADO DE RONDÔNIA  
SECRETARIA DE ESTADO DO PLANEJAMENTO, ORÇAMENTO E GESTÃO - SEPOG

Até o período do 2º quadrimestre, o Estado arrecadou o montante de **R\$ 4.875.040.058,00**, correspondente a **63,03%** do total previsto atualizado, cujo resultado pode ser considerado excelente para o período e superior em 5,89%, em relação ao montante apurado do mesmo período do exercício anterior conforme registra o quadro abaixo:

**Balço Orçamentário da Receita**

R\$ 1,00

Receitas	Previsão Atualizada 2015	Realizado - Janeiro a Agosto			
		2015	% Realiz.	2014	% Var.
<b>Receitas Correntes</b>	<b>7.124.173.316</b>	<b>4.839.022.996</b>	<b>67,92</b>	<b>4.529.884.134</b>	<b>6,82</b>
Receita Tributária	3.505.212.929	2.475.129.808	70,61	2.251.594.371	9,93
Receita de Contribuições	232.870.302	174.359.991	74,87	170.932.332	2,01
Receita Patrimonial	145.577.828	168.531.724	115,77	141.868.979	18,79
Receita Agropecuária	-	-	-	-	-
Receita Industrial	-	-	-	-	-
Receita de Serviços	203.709.902	141.321.732	69,37	130.041.083	8,67
Transferências Correntes	3.338.639.369	2.199.473.717	65,88	2.079.947.172	5,75
Outras Receitas Correntes	436.512.158	169.531.285	38,84	194.831.205	(12,99)
Conta Retificadora da Receita Orçamentária	(914.319.846)	(639.158.393)	69,91	(586.804.948)	8,92
Receitas Intra-Orçamentárias Correntes	175.970.674	149.833.131	85,15	147.473.940	1,60
<b>Receitas de Capital</b>	<b>610.270.839</b>	<b>36.017.063</b>	<b>5,90</b>	<b>74.018.620</b>	<b>(51,34)</b>
Operações de Crédito	533.931.105	29.816.091	5,58	60.431.317	(50,66)
Operações de Crédito Internas	533.931.105	29.816.091	5,58	60.431.317	(50,66)
Operações de Crédito Externas	-	-	-	-	-
Alienação de Bens	750.935	-	-	361.410	(100,00)
Amortização de Empréstimos	5.266	-	-	2.721	(100,00)
Transferências de Capital	75.583.533	6.200.972	8,20	13.223.173	(53,11)
Outras Receitas de Capital	-	-	-	-	-
<b>TOTAL</b>	<b>7.734.444.155</b>	<b>4.875.040.058</b>	<b>63,03</b>	<b>4.603.902.753</b>	<b>5,89</b>
<b>Saldo de Exercícios Anteriores (Utilizados para Créditos Adicionais)</b>	<b>183.075.090</b>	-	-	-	-
Superávit Financeiro	183.075.090	-	-	-	-

Fonte: GMA/SEPOG - SIAFEMRO

Nota: Foi excluído da Conta Retificadora da Receita Orçamentária - coluna Realizado 2015 o valor de R\$ 627.584.904,73 correspondente a Transferências Constitucionais a Municípios.

### 3.2 – DA DESPESA

Para atender a demanda dos Programas e Ações Governamentais dos Poderes e Órgãos do Estado no exercício fiscal de 2015, a dotação inicial foi de **R\$ 6.975.299.323,00**, que atualizada (dotação inicial mais créditos) até 31/08/2015, soma **R\$ 7.917.519.245,00**.



GOVERNO DO ESTADO DE RONDÔNIA  
SECRETARIA DE ESTADO DO PLANEJAMENTO, ORÇAMENTO E GESTÃO - SEPOG

**Balço Orçamentário da Despesa**

**R\$ 1,00**

Despesas	Dotação Atualizada 2015	Liquidada - Janeiro a Agosto			
		2015	% Realiz.	2014	% Variação
<b>Despesas Correntes</b>	<b>6.525.302.544</b>	<b>3.855.422.013</b>	<b>59,08</b>	<b>3.729.874.397</b>	<b>3,37</b>
Pessoal e Encargos	3.363.145.367	2.096.504.471	62,34	1.959.103.843	7,01
Juros e Encargos da Dívida	85.172.358	29.810.795	35,00	74.871.084	(60,18)
Outras Despesas Correntes	3.076.984.819	1.729.106.747	56,19	1.695.899.470	1,96
Transf. Const. aos Municípios	846.541.415	627.584.905	74,14	547.542.347	14,62
Outras Despesas Correntes	2.230.443.404	1.101.521.842	49,39	1.148.357.122	(4,08)
<b>Despesas de Capital</b>	<b>1.277.589.107</b>	<b>156.742.960</b>	<b>12,27</b>	<b>245.470.007</b>	<b>(36,15)</b>
Investimentos	1.145.088.991	81.958.712	7,16	139.261.736	(41,15)
Inversões Financeiras	21.544.516	2.000.000	9,28	2.417.790	
Amortizações da Dívida	110.955.600	72.784.248	-	103.790.481	(29,87)
Outras Despesas de Capital	-	-	-	-	
<b>Reserva de Contingência</b>	<b>114.627.594</b>	<b>-</b>	<b>-</b>	<b>-</b>	<b>-</b>
<b>Total das Despesas</b>	<b>7.917.519.245</b>	<b>4.012.164.973</b>	<b>50,67</b>	<b>3.975.344.404</b>	<b>0,93</b>

Fonte: GMA/SEPOG - SIAFEM/RO

Nota: Foi incluído em Outras Despesas Correntes - coluna Realizado 2015 o valor de R\$ 627.584.904,73 correspondente a Transferências Constitucionais a Municípios.

Até o período, a despesa liquidada soma-se a quantia de **R\$ 4.012.104.973,00**, correspondente a 50,67% da despesa autorizada, ou seja, considerada desempenho regular para o período, superando o montante gasto no exercício anterior em 0,93% e abaixo do total arrecadado, demonstrando efetivo controle dos gastos.

O quadro a seguir demonstra as Unidades Orçamentárias que mais movimentaram recursos (despesas liquidadas) classificando-se a Defensoria Pública, com 72,79% da dotação fixadas (acima do esperado); MP, com 62,19% (posição ótima); Judiciário, com 55,48% (posição boa); o Poder Executivo, com 49,79% da dotação atualizada (posição regular); Assembléia Legislativa, com 49,61% (posição regular) e Tribunal de Contas, com 38,48% (posição abaixo do esperado).

**Execução Orçamentária por Poder**

**R\$ 1,00**

Descrição	LOA + CRÉDITOS	Realizada - Janeiro a Agosto			
		2015	% Realiz.	2014	% Variação
<b>Total (I) = (1+2+3+4)</b>	<b>7.917.519.245</b>	<b>4.012.164.973</b>	<b>50,67</b>	<b>3.975.344.404</b>	<b>0,93</b>
<b>1 - Poder Executivo</b>	<b>6.573.479.204</b>	<b>3.272.792.024</b>	<b>49,79</b>	<b>3.216.523.546</b>	<b>1,75</b>
Administração Direta	5.752.372.738	2.943.081.195	51,16	2.918.515.005	0,84

continua

GOVERNO DO ESTADO DE RONDÔNIA  
SECRETARIA DE ESTADO DO PLANEJAMENTO, ORÇAMENTO E GESTÃO - SEPOG

continuação

**Execução Orçamentária por Poder**

R\$ 1,00

Descrição	LOA + CRÉDITOS	Realizada - Janeiro a Agosto			
		2015	% Realiz.	2014	% Variação
<b>Total (I) = (1+2+3+4)</b>	<b>7.917.519.245</b>	<b>4.012.164.973</b>	<b>50,67</b>	<b>3.975.344.404</b>	<b>0,93</b>
<b>1 - Poder Executivo</b>	<b>6.573.479.204</b>	<b>3.272.792.024</b>	<b>49,79</b>	<b>3.216.523.546</b>	<b>1,75</b>
Administração Indireta	773.440.840	295.016.793	38,14	271.142.176	8,81
Defensoria Pública	47.665.626	34.694.036	72,79	26.866.366	29,14
<b>2 - Poder Judiciário</b>	<b>770.627.117</b>	<b>427.556.287</b>	<b>55,48</b>	<b>475.195.811</b>	<b>(10,03)</b>
<b>3 - Poder Legislativo</b>	<b>356.020.768</b>	<b>176.615.195</b>	<b>49,61</b>	<b>171.374.257</b>	<b>3,06</b>
Assembleia Legislativa	203.835.229	118.056.551	57,92	115.025.834	2,63
Tribunal de Conta do Estado	152.185.539	58.558.644	38,48	56.348.423	3,92
<b>4 - Ministério Público</b>	<b>217.392.156</b>	<b>135.201.466</b>	<b>62,19</b>	<b>112.250.789</b>	<b>20,45</b>

Fonte: SIAFEM/RO posição em 31 de agosto de 2015.

Nota: Foi incluído em Administração Direta - coluna Realizado 2015 o valor de R\$ 627.584.904,73 correspondente a Transferências Constitucionais a Municípios.

### 3.3 – A MOVIMENTAÇÃO DA RECEITA E DESPESA NO PERÍODO

O quadro a seguir visualiza a movimentação da receita arrecadada (R\$ 4.875.040.058 e despesa liquidada (R\$ 4.012.164.973,00) no período, com índices de execução 63,03% e 50,67%, em relação aos totais autorizados, o que gerou uma diferença financeira de **R\$ 863.575.085,00**. No entanto, desta diferença, resta a liquidar o valor de **R\$ 722.616.926,00**, o que resulta um saldo financeiro positivo de **R\$ 140.958.159,00**.

Vale observar que, da receita prevista advinda de “Operações de Créditos”, no valor **R\$ 533.931.105,00**, apenas **R\$ 29.816.091,00** foi arrecadado, entre o total de **R\$ 36.017.063,00**, da receita capital realizado até o período, quando a despesa de investimento (capital/liquidado) soma-se **R\$ 81.958.712,00**.

**Quadro Comparativo das Receitas e Despesas**

R\$ 1,00

Especificação	Receitas Realizadas		Despesas Realizadas	
	2015	% Realização	2015	% Realização
Correntes	4.839.022.996	67,92	3.855.422.013	59,08
Capital	36.017.063	5,90	156.742.960	12,27
<b>TOTAL</b>	<b>4.875.040.058</b>	<b>63,03</b>	<b>4.012.164.973</b>	<b>50,67</b>

Fonte: SIAFEM/RO posição em 31 de agosto de 2015.

### 3.4 – DOS RESTOS A PAGAR NÃO PROCESSADOS

O total dos inscritos pelos Poderes e Órgãos do Estado como “Restos a Pagar Não Processados” em 2014 e “Exercícios Anteriores”, soma a importância significativa de **R\$ 404.078.406,00**, sendo R\$ **373.216.080,00**, vinculados ao Poder Executivo (incluindo o valor de R\$ **412.719,00**, da Defensoria Pública); R\$ **15.253.576,00**, refere-se ao Poder Judiciário; R\$ **7.154.417,00**, ao Poder Legislativo (incluindo o TCE) e R\$ **8.454.333,00**, ao Ministério Público, conforme o quadro a seguir.

**Demonstrativo dos Restos a Pagar não Processados** R\$ 1,00

Descrição	Exercícios Anteriores	Inscrito 2014	Total Inscritos	Cancelados	Liquidados	Pagos
<b>Total (I) = (1+2+3+4)</b>	<b>52.766.366</b>	<b>351.312.040</b>	<b>404.078.406</b>	<b>15.840.854</b>	<b>195.625.109</b>	<b>182.928.786</b>
<b>1 - Poder Executivo</b>	<b>51.423.238</b>	<b>321.792.842</b>	<b>373.216.080</b>	<b>13.165.395</b>	<b>174.295.373</b>	<b>161.726.837</b>
Administração Direta	43.434.082	210.174.510	253.608.592	5.170.940	144.817.081	136.699.129
Administração Indireta	7.989.156	111.205.613	119.194.768	7.979.230	29.164.848	24.714.263
Defensoria Pública	-	412.719	412.719	15.224	313.445	313.444
<b>2 - Poder Judiciário</b>	<b>82.306</b>	<b>15.171.271</b>	<b>15.253.576</b>	<b>2.073.639</b>	<b>9.727.011</b>	<b>9.699.994</b>
<b>3 - Poder Legislativo</b>	<b>4.659</b>	<b>7.149.758</b>	<b>7.154.417</b>	<b>440.756</b>	<b>5.236.004</b>	<b>5.219.602</b>
Assembleia Legislativa	4.659	3.114.161	3.118.820	-	2.434.431	2.418.029
Tribunal de Conta do Estado	-	4.035.597	4.035.597	440.756	2.801.574	2.801.574
<b>4 - Ministério Público</b>	<b>1.256.164</b>	<b>7.198.170</b>	<b>8.454.333</b>	<b>161.065</b>	<b>6.366.721</b>	<b>6.282.352</b>

Fonte: SIAFEM/RO posição em 31 de agosto de 2015.

Do valor inscrito (R\$ **404.078.406,00**), foi anulado até o período do 2º quadrimestre o valor de **R\$ 15.840.854,00** que restou, portanto, um saldo devedor de **R\$ 388.237.552,00**, a ser pago no exercício financeiro de 2015.

Deste montante devedor, foi pago efetivamente **R\$ R\$ 182.928.786,00**, até 31/08/2015, restando ainda saldo a pagar no valor de **R\$ 205.308.766,00** (R\$ **388.237.552,00** - R\$ **182.928.786,00**) a ser efetivamente pago até 31/12/2015.

### 3.5 – DA PROJEÇÃO DA RECEITA E DESPESA ATÉ 31/12/2015

Tomando como base a receita total arrecada e despesa efetivamente empenhada pelos Poderes e Órgãos do Estado até 31/08/2015, nos valores de **R\$ 4.875.040.058,00** e **R\$ 4.734.781.899,00**, respectivamente, é possível projetar a receita/despesa proporcional até 31/12/2015 (sem acréscimo inflacionário, com base nos meses de janeiro a agosto), que totaliza **R\$**

**7.312.560.087,00** e **R\$ 7.102.172.849000** (incluídas as transferências constitucionais projetadas aos Municípios no valor de **R\$ 941.317.360,10**).

Excluídas o valor das transferências constitucionais (R\$ 941.317.360,10), o resultado da Receita e Despesa máxima aceitável até 31/12/2015, corresponde a **R\$ 6.371.182.731,00** e **R\$ 6.160.795.491,00**, respectivamente, provocando um provável superávit financeiro de **R\$ 210.387.240,00**, considerando, neste caso, o controle que vem sendo realizado com eficiência, excluídas as despesas financeiras “a pagar”, no valor de **R\$ 205.308.766,00**, explicitadas no item anterior.

No entanto, a projeção da despesa provável (**R\$ 6.160.795.491,00**) induz observar que partes dos programas governamentais ficaram abaixo do esperado no 2º quadrimestre e, caso venham atender a demanda esperada no último quadrimestre, a despesa autorizada do Governo pode ultrapassar a capacidade de arrecadação, o que resultaria no provável “déficit financeiro”, constituindo-se, desta forma, preocupação do Governo de não aumentar o Déficit do Estado, obrigando-o a classificar os programas mais essenciais como prioridades no presente exercício, com vistas a ajustar as contas públicas nos parâmetros em que passam o País e o Estado.

#### 4. - Dos Programas e Ações Governamentais

Os Programas e Ações Governamentais são aqueles constantes do Quadro de Detalhamento da Despesa – QDD, anexo da Lei Orçamentária Anual – LOA para o exercício de 2015. Assim, o sistema de monitoramento tem como objeto o acompanhamento de 68 Programas e 484 Ações, devidamente detalhadas por Eixos Estratégicos demonstrados a seguir, visando diretamente proporcionar maior transparência às ações de Governo:

##### Programas de Governo e Quantidade de Ações por Eixo

DESCRIÇÃO DO PROGRAMA	Quantidade de Ações por Programa
<b>Eixo 1 - Modernização da Gestão Pública</b>	
0000 Operações Especiais	10
1015 Gestão Administrativa do Poder Executivo	132

continua

continuação

### Programas de Governo e Quantidade de Ações por Eixo

DESCRIÇÃO DO PROGRAMA	Quantidade de Ações por Programa
<b>Eixo 1 - Modernização da Gestão Pública</b>	
1019 Previdência Social Estatutária	12
1128 Programa Integrado de Desenvolvimento e Inclusão Socioeconômica - PIDISE	10
1203 Adequação da Infraestrutura Física e Tecnológica	9
1210 Representação Judicial e Consultoria do Estado de Rondônia	1
1221 Incremento da Receita Estadual e Modernização Fiscal	4
1277 Modernização da Gestão Pública	31
1278 Apoio Administrativo do Poder Judiciário	6
2015 Gestão do Planejamento Estadual	7
2041 Gestão Integrada de Políticas Públicas	3
2052 Qualifica Cidadão	2
2058 Eficiência Operacional	2
2059 Justiça ao Alcance de Todos	2
2060 Comportamento Organizacional	3
<b>Total do Eixo</b>	<b>234</b>
<b>Eixo 2 - Competitividade</b>	
1023 Desenvolvimento da Cafeicultura e Cacaucultura	1
1119 C & T E Cooperação para o Desenvolvimento	1
1218 Sistema Unificado de Atenção a Sanidade Agropecuária	3
1243 Defesa Contra Sinistro	3
1249 Desenvolvimento da Infraestrutura de Transporte	6
1263 Desenvolvimento do Turismo	3
1289 Programam de Desenvolvimento da Pecuária Leiteira do Estado de Rondônia-PROLEITE	1
2051 Rondônia Competitiva	9
2053 Cadeia Produtiva da Aquicultura e Pesca	2
2054 Fortalecimento de Cadeias Produtivas	16
2055 Programa de Verticalização da Produção Agroindustrial - Promove Rondônia	3
2056 Fiscalização e Acompanhamento de Obras Públicas	3
2057 Desenvolvimento da Infraestrutura Urbana	1
<b>Total do Eixo</b>	<b>52</b>

continua

continuação

### Programas de Governo e Quantidade de Ações por Eixo

DESCRIÇÃO DO PROGRAMA	Quantidade de Ações por Programa
<b>Eixo 3 - Desenvolvimento Inclusivo</b>	
1002 Educação e Segurança no Trânsito	6
1093 Gestão da Política de Saúde	6
1121 Programa de Cidadania, Superação à Pobreza e Extrema Pobreza	8
1122 Programa de Promoção e Garantia de Direitos Humanos	4
1129 Programa de Reforço ao Desenvolvimento Social e da Infraestrutura de Rondônia - PRODESIN	6
1211 Programa Habitar Bem	4
1215 Desenvolvimento Cultural	6
1216 Desenvolvimento do Desporto e Lazer	5
1240 Defesa dos Direitos da Criança e do Adolescente	5
1242 Humanização do Sistema Penitenciário e das Unidades de Internação	4
1243 Defesa Contra Sinistro	4
1269 Melhoria da Qualidade da Educação Básica	15
2019 Atendimento Sócioeducativo ao Adolescente em Conflito com a Lei	2
2020 Segurança e Cidadania	22
2023 Vigilância em Saúde	4
2032 Gestão e Manutenção da FHEMERON	1
2034 Gestão da Assistência Hospitalar e Ambulatorial	6
2035 Desenvolvimento das Atividades Específicas de Saúde	5
2039 Desenvolvimento de Políticas de Prevenção as Drogas	1
2042 Fortalecimento da Gestão do Sistema Único de Assistência Social - SUAS	7
2049 Rondônia Acolhe	3
2050 Gestão do PAC e Obras de Saneamento	1
<b>Total do Eixo</b>	<b>125</b>
<b>Eixo 4 - Gestão Territorial e Ambiental</b>	
1232 Proteção Ambiental	1
1235 Gestão de Recursos Naturais.	3
2026 Rondônia Legal e Produtiva	4
<b>Total do Eixo</b>	<b>8</b>
<b>Outros Poderes, MPE, TCE E DPE</b>	
0000 Operações Especiais	8
1001 Defesa dos Interesses e Direitos dos Cidadãos	1

continua

continuação

### Programas de Governo e Quantidade de Ações por Eixo

DESCRIÇÃO DO PROGRAMA	Quantidade de Ações por Programa
<b>Outros Poderes, MPE, TCE E DPE</b>	
1020 Apoio Administrativo do Poder Legislativo	7
1027 Ação Parlamentar	3
1035 Gestão das Ações Institucionais de Controle Externo	2
1220 Gestão do Fundo de Desenvolvimento Institucional - FDI	2
1227 Escola do Legislativo	2
1264 Gestão das Ações de Tecnologia da Informação e Comunicação	3
1265 Gestão das Atividades Administrativas do Tribunal de Contas	7
1266 Gestão das Ações de Capacitação e Aperfeiçoamento do Capital Humano do Tribunal de Contas	1
1280 Programa de Gestão e Manutenção do Ministério Público de Rondônia	11
2013 Modernização do Poder Legislativo	5
2043 Gestão Administrativa da Defensoria Pública	5
2044 Modernização da Defensoria Pública	4
2045 Assistência Jurídica, Multidisciplinar, Integral e Gratuita aos Necessitados	3
2046 Gestão do Fundo Especial da Defensoria Pública do Estado de Rondônia - FUNDEP	1
<b>Total do Eixo</b>	<b>65</b>
<b>Total Geral</b>	<b>484</b>

Fonte: Relatórios SIPLAG/SEPOG; SIAFEM, PPA-2015.

## 5. - Das Fontes Financiamentos de Programas e Ações

As origens dos recursos financeiros para execução das ações dos respectivos Programas Governamentais são classificadas por “Fontes”, cuja identificação no orçamento se dá através de códigos compostos por quatro dígitos e tem por objetivo discriminar o conjunto de recursos dos quais os órgãos/entidades dispõem para fazer frente às despesas decorrentes da execução das políticas públicas do Governo por meio dos programas de trabalho.

GOVERNO DO ESTADO DE RONDÔNIA  
SECRETARIA DE ESTADO DO PLANEJAMENTO, ORÇAMENTO E GESTÃO - SEPOG

Assim, os programas contam com diversas fontes de financiamento, tais como: Recursos do Tesouro Estadual; Recursos decorrentes de transferências (voluntárias, constitucionais e legais); Recursos Próprios decorrentes do esforço de arrecadação dos próprios órgãos de Governo e receitas decorrentes de Operações de Crédito (contração de dívidas), entre outras.

A Tabela 1 apresenta as fontes de financiamento dos programas relacionados e os valores atualizados das dotações até o período do 2º quadrimestre de 2015:

**Tabela 1 - FONTES DE FINANCIAMENTO DOS PROGRAMAS**

Em real

FR	TÍTULO	Valores Atualizados (LOA + Créditos)	Varição em %
100	Recursos do Tesouro	4.932.660.206	62,30
116	Contrapartida do Estado	25.130.091	0,32
118	Recursos do Tesouro - FUNDEB	701.259.696	8,86
119	Recursos com contingenciamento especial	114.465.212	1,45
201	Recursos do Fundo de Informatização, Edificação e Aperfeiçoamento dos Serviços Judiciários - FUJU	151.988.415	1,92
202	Cota-Parte FUNRESPOL	3.737.730	0,05
203	Cota-Parte FUNRESPOM	1.130.824	0,01
205	Cota-Parte FEPRAM	45.469.444	0,57
213	Cota-parte da Compensação Financeira de Recursos	11.011.905	0,14
226	Cota-Parte FUNESBOM	13.222.993	0,17
227	Cota-Parte FUNDIMPER	2.354.265	0,03
228	Cota-Parte FITHA	147.561.700	1,86
229	Cota-Parte da CIDE	12.509.363	0,16
230	Cota-Parte FUNDEP	152.400	0,00
231	Recursos do Fundo de Desenvolv. Institucional – FDI/TCE	2.004.273	0,03
232	Compensação Financeira dos Recursos Minerais	1.494.842	0,02
239	Recursos do Fundo Especial do Petróleo	9.590.048	0,12
3208	Cota-Parte Salário Educação	29.826.566	0,38
3209	Sistema Único de Saúde	203.341.492	2,57
3212	Convênios e outras transferências federais	146.670.385	1,85
3215	Operações de Crédito Interna e Externa	538.084.338	6,80
3220	Transferencia Financeira da União p/ Desporto lei 90615-98	2.500.000	0,03
3221	Cota-Parte FES	1.006.843	0,01
3222	Fundo Nacional de Desenvolvimento da Educação	37.278.401	0,47
3223	Fundo Nacional de Assistência Social	1.909.656	0,02
3240	Recursos Diretamente Arrecadados pelas Entidades	765.479.344	9,67
3243	Recursos conveniados diretamente pela Administração indireta	15.178.812	0,19
3245	Fundo Nacional da Cultura	500.000	0,01
<b>TOTAL</b>		<b>7.917.519.245</b>	<b>100,00</b>

Fonte: SIAFEM/RO posição em 31 de agosto de 2015.



## 6. - Da Estrutura das Ações que Compõem os Programas

A execução dos Programas Governamentais é dividida em Ações e estas, em projetos e atividades que resultam no produto (bem ou serviço), realizado pelo Estado para atender a sociedade dentro dos parâmetros estabelecidos em Lei.

As Ações, objeto de monitoramento, são por natureza de origem **orçamentária**, ou seja, contemplam recursos financeiros para a sua viabilidade, contribuindo assim, para a consecução da produção dos bens e serviços a serem ofertados para um determinado público alvo, subdividindo-se em projetos e atividades.

**Projeto** - É o instrumento de programação para alcançar o objetivo de um programa, envolvendo um conjunto de operações, **limitadas no tempo**, das quais resulta um produto que concorre para a expansão ou ao aperfeiçoamento da ação governamental (Tem início e fim).

**Atividade** - É o instrumento de programação para alcançar o objetivo de um programa, envolvendo um conjunto de operações que se realizam **de modo contínuo e permanente**, das quais resulta um produto necessário à manutenção da ação governamental.

## 7 - Da Execução Orçamentária e Financeira dos Programas e Ações

Os Programas são conjuntos de ações governamentais, voltados para a concretização dos objetivos, pelos quais foram constituídos. Desta forma, a aferição periódica da execução da despesa empenhada, liquidada e efetivos pagamentos com as metas realizadas, constituem fatos relevantes, quanto à aplicação dos recursos financeiros, com eficiência, eficácia e efetividade, permitindo acompanhar, no âmbito das organizações públicas, o aperfeiçoamento do Plano Plurianual e o alcance dos objetivos de Governo previamente estabelecidos na Lei.

De fato, o objetivo de cada programa é atingido por meio da execução do conjunto de suas ações. A tabela 2 visualiza os valores da despesa dos programas até o 2º quadrimestre de 2015, com demonstração do desempenho

GOVERNO DO ESTADO DE RONDÔNIA  
SECRETARIA DE ESTADO DO PLANEJAMENTO, ORÇAMENTO E GESTÃO - SEPOG

em percentual da execução (liquidada), visualizando a situação de cada programa vinculado ao Eixo Estratégico, representando o volume de recursos absorvidos pelos respectivos programas no período, onde, no final, a despesa liquidada geral atingiu **50,67%** da dotação autorizada, situação considerada regular para o período.

Vejam os ainda, a realização dos recursos por meio de índices, em relação à dotação atualizada até o período, onde se verifica que alguns programas estão em situação regular, outros, muito abaixo do esperado, seja em relação ao 2º quadrimestre, seja em relação ao mesmo período do exercício anterior:

**Tabela 2 - Execução Orçamentária dos Programas por eixo**

Em real

DESCRIÇÃO DO PROGRAMA	LOA + CRÉDITOS	Realizada - Janeiro a Agosto			
		2015	% Realiz.	2014	% Variação
<b>Eixo 1 - Modernização da Gestão Pública</b>					
0000 Operações Especiais	1.213.507.985	860.820.657	70,94	956.521.930	(10,01)
1015 Gestão Administrativa do Poder Executivo	2.734.107.750	1.552.409.804	56,78	1.494.967.046	3,84
1019 Previdência Social Estatutária	462.248.914	229.408.966	49,63	202.095.953	13,51
1128 Programa Integrado de Desenvolvimento e Inclusão Socioeconômica - PIDISE	386.293.748	4.558.906	1,18	2.908.780	56,73
1203 Adequação da Infraestrutura Física e Tecnológica	72.992.262	4.803.956	6,58	2.988.330	60,76
1210 Representação Judicial e Consultoria do Estado de Rondônia	1.990.000	-	-	-	#DIV/0!
1221 Incremento da Receita Estadual e Modernização Fiscal	10.481.684	909.293	8,68	1.541.099	(41,00)
1277 Modernização da Gestão Pública	88.553.742	15.873.548	17,93	18.075.432	(12,18)
1278 Apoio Administrativo do Poder Judiciário	515.906.112	302.747.887	58,68	273.167.996	10,83
2015 Gestão do Planejamento Estadual	67.257.636	818.721	1,22	330.206	147,94
2041 Gestão Integrada de Políticas Públicas	639.000	72.775	11,39	180.436	(59,67)
2052 Qualifica Cidadão	737.480	5.855	0,79	281.660	(97,92)

continua

GOVERNO DO ESTADO DE RONDÔNIA  
SECRETARIA DE ESTADO DO PLANEJAMENTO, ORÇAMENTO E GESTÃO - SEPOG

continuação

**Tabela 2 - Execução Orçamentária dos Programas por eixo**

Em real

DESCRIÇÃO DO PROGRAMA	LOA + CRÉDITOS	Realizada - Janeiro a Agosto			
		2015	% Realiz.	2014	% Variação
<b>Eixo 1 - Modernização da Gestão Pública</b>					
2058 Eficiência Operacional	1.789.915	732.845	40,94	600.274	22,09
2059 Justiça ao Alcance de Todos	1.326.494	371.354	28,00	407.296	(8,82)
2060 Comportamento Organizacional	9.751.183	3.542.797	36,33	2.234.202	58,57
<b>Total do Eixo</b>	<b>5.567.583.906</b>	<b>2.977.077.364</b>	<b>53,47</b>	<b>2.956.300.637</b>	<b>0,70</b>
<b>Eixo 2 - Competitividade</b>					
1023 Desenvolvimento da Cafeicultura e Cacaucultura	20.000	420	2,10	47.741	(99,12)
1119 C & T E Cooperação para o Desenvolvimento	3.805.000	61.810	1,62	325.576	(81,02)
1218 Sistema Unificado de Atenção a Sanidade Agropecuária	14.824.000	566.579	3,82	1.173.731	(51,73)
1243 Defesa Contra Sinistro	13.222.993	1.827.104	13,82	8.427.966	(78,32)
1249 Desenvolvimento da Infraestrutura de Transporte	185.861.143	42.262.827	22,74	58.024.894	(27,16)
1263 Desenvolvimento do Turismo	3.250.256	30.305	0,93	32.261	(6,06)
1289 Programam de Desenvolvimento da Pecuária Leiteira do Estado de Rondônia - PROLEITE	8.400.106	83.538	0,99	72.200	15,70
2051 Rondônia Competitiva	11.998.553	2.416.025	20,14	3.231.304	(25,23)
2053 Cadeia Produtiva da Aquicultura e Pesca	235.000	47.345	20,15	166.598	(71,58)
2054 Fortalecimento de Cadeias Produtivas	120.388.787	69.647.375	57,85	61.748.521	12,79
2055 Programa de Verticalização da Produção Agroindustrial - Promove Rondônia	830.050	287.958	34,69	124.000	132,22
2056 Fiscalização e Acompanhamento de Obras Públicas	125.000	-	-	1.437.381	(100,00)
2057 Desenvolvimento da Infraestrutura Urbana	58.738.736	1.447.958	2,47	11.712.175	(87,64)
<b>Total do Eixo</b>	<b>421.699.624</b>	<b>118.679.243</b>	<b>28,14</b>	<b>146.524.348</b>	<b>(19,00)</b>

continua

GOVERNO DO ESTADO DE RONDÔNIA  
SECRETARIA DE ESTADO DO PLANEJAMENTO, ORÇAMENTO E GESTÃO - SEPOG

continuação

**Tabela 2 - Execução Orçamentária dos Programas por eixo**

Em real

DESCRIÇÃO DO PROGRAMA	LOA + CRÉDITOS	Realizada - Janeiro a Agosto			
		2015	% Realiz.	2014	% Variação
<b>Eixo 3 - Desenvolvimento Inclusivo</b>					
1002 Educação e Segurança no Trânsito	21.600.000	4.408.139	20,41	4.141.958	6,43
1093 Gestão da Política de Saúde	123.935.043	57.764.231	46,61	40.691.212	41,96
1121 Programa de Cidadania, Superação à Pobreza e Extrema Pobreza	18.858.740	6.151.695	32,62	983.786	525,31
1122 Programa de Promoção e Garantia de Direitos Humanos	2.481.587	648.387	26,13	2.036.992	(68,17)
1129 Programa de Reforço ao Desenvolvimento Social e da Infraestrutura de Rondônia - PRODESIN	92.676.807	4.337.037	4,68	16.604.731	(73,88)
1211 Programa Habitar Bem	8.291.745	96.654	1,17	1.437.626	(93,28)
1215 Desenvolvimento Cultural	5.224.978	93.015	1,78	533.220	(82,56)
1216 Desenvolvimento do Desporto e Lazer	11.519.488	414.875	3,60	661.051	(37,24)
1240 Defesa dos Direitos da Criança e do Adolescente	1.669.465	44.242	2,65	-	#DIV/0!
1242 Humanização do Sistema Penitenciário e das Unidades de Internação	37.629.972	15.415.564	40,97	15.589.715	(1,12)
1243 Defesa Contra Sinistro	5.166.000	940.913	18,21	8.712.210	(89,20)
1269 Melhoria da Qualidade da Educação Básica	25.149.453	4.279.851	17,02	1.862.358	129,81
2019 Atendimento Sócioeducativo ao Adolescente em Conflito com a Lei	3.156.207	1.025.387	32,49	304.734	236,49
2020 Segurança e Cidadania	699.917.063	417.299.339	59,62	401.756.295	3,87
2023 Vigilância em Saúde	11.750.233	881.928	7,51	3.042.725	(71,02)
2032 Gestão e Manutenção da FHEMERON	11.664.000	2.859.628	24,52	3.981.276	(28,17)
2034 Gestão da Assistência Hospitalar e Ambulatorial	119.530.816	63.280.399	52,94	50.910.415	24,30

continua

GOVERNO DO ESTADO DE RONDÔNIA  
SECRETARIA DE ESTADO DO PLANEJAMENTO, ORÇAMENTO E GESTÃO - SEPOG

continuação

**Tabela 2 - Execução Orçamentária dos Programas por eixo**

Em real

DESCRIÇÃO DO PROGRAMA	LOA + CRÉDITOS	Realizada - Janeiro a Agosto			
		2015	% Realiz.	2014	% Variação
<b>Eixo 3 - Desenvolvimento Inclusivo</b>					
2035 Desenvolvimento das Atividades Específicas de Saúde	8.165.000	2.164.534	26,51	1.370.637	57,92
2039 Desenvolvimento de Políticas de Prevenção as Drogas	538.068	164.227	30,52	188.437	(12,85)
2042 Fortalecimento da Gestão do Sistema Único de Assistência Social - SUAS	4.581.173	1.041.498	22,73	282.237	269,02
2049 Rondônia Acolhe	2.453.060	250.552	10,21	94.427	165,34
2050 Gestão do PAC e Obras de Saneamento	68.196.704	1.010.722	1,48	391.853	157,93
<b>Total do Eixo</b>	<b>1.284.155.602</b>	<b>584.572.817</b>	<b>45,52</b>	<b>555.577.895</b>	<b>5,22</b>
<b>Eixo 4 - Gestão Territorial e Ambiental</b>					
1232 Proteção Ambiental	9.249.444	3.897.107	42,13	5.899.035	(33,94)
1235 Gestão de Recursos	19.712.000	-	-	45.171	(100,00)
2026 Rondônia Legal e Produtiva	22.148.752	263.803	1,19	505.904	(47,86)
<b>Total do Eixo</b>	<b>51.110.196</b>	<b>4.160.910</b>	<b>8,14</b>	<b>6.450.111</b>	<b>(35,49)</b>
<b>Outros Poderes, MPE, TCE E DPE</b>					
0000 Operações Especiais	28.313.038	15.737.831	55,59	21.795.911	(27,79)
1001 Defesa dos Interesses e Direitos dos Cidadãos	420.000	185.772	44,23	128.708	44,34
1020 Apoio Administrativo do Poder Legislativo	147.495.229	101.896.967	69,08	102.851.636	(0,93)
1027 Ação Parlamentar	9.300.000	4.174.227	44,88	1.503.680	177,60
1035 Gestão das Ações Institucionais de Controle Externo	1.550.000	135.177	8,72	48.353	179,57
1220 Gestão do Fundo de Desenvolvimento Institucional - FDI	2.004.273	230.009	11,48	299.883	(23,30)
1227 Escola do Legislativo	1.070.000	342.980	32,05	172.230	99,14

continua

GOVERNO DO ESTADO DE RONDÔNIA  
SECRETARIA DE ESTADO DO PLANEJAMENTO, ORÇAMENTO E GESTÃO - SEPOG

continuação

**Tabela 2 - Execução Orçamentária dos Programas por eixo**

Em real

DESCRIÇÃO DO PROGRAMA	LOA + CRÉDITOS	Realizada - Janeiro a Agosto				
		2015	% Realiz.	2014	% Variação	
<b>Outros Poderes, MPE, TCE E DPE</b>						
1264	Gestão das Ações de Tecnologia da Informação e Comunicação	2.605.000	856.777	32,89	210.016	307,96
1265	Gestão das Atividades Administrativas do Tribunal de Contas	127.433.632	49.325.826	38,71	49.245.427	0,16
1266	Gestão das Ações de Capacitação e Aperfeiçoamento do Capital Humano do Tribunal de Contas	2.625.000	691.138	26,33	385.647	79,22
1280	Programa de Gestão e Manutenção do Ministério Público de Rondônia	183.653.118	112.891.330	61,47	99.563.365	13,39
2013	Modernização do Poder Legislativo	38.935.000	6.512.568	16,73	7.484.650	(12,99)
2043	Gestão Administrativa da Defensoria Pública	22.655.709	14.886.127	65,71	11.016.043	35,13
2044	Modernização da Defensoria Pública	678.928	445.868	65,67	114.178	290,50
2045	Assistência Jurídica, Multidisciplinar, Integral e Gratuita aos Necessitados	24.078.589	19.331.410	80,28	15.457.016	25,07
2046	Gestão do Fundo Especial da Defensoria Pública do Estado de Rondônia - FUNDEP	152.400	30.631	20,10	214.668	(85,73)
<b>Total do Eixo</b>		<b>592.969.917</b>	<b>327.674.638</b>	<b>55,26</b>	<b>310.491.412</b>	<b>5,53</b>
<b>Total Geral</b>		<b>7.917.519.245</b>	<b>4.012.164.973</b>	<b>50,67</b>	<b>3.975.344.404</b>	<b>0,93</b>

Fonte: Relatórios SIPLAG/SEPOG; SIAFEM, PPA-2015.

Nota: Foi incluído no Programa 0000 Operações Especiais, Eixo 1 - coluna Realizado 2015 o valor de R\$ 627.584.904,73 correspondente a Transferências Constitucionais a Municípios.

Comparando ainda a despesa liquidada dos Programas acima relacionados, no 2º quadrimestre, com a despesa liquidada no mesmo período do exercício anterior, constatam-se variações de execução entre os mesmos programas, ora para acima, ora para abaixo, o que demonstram o quantitativo de recursos aplicados nos mesmos programas sem alcançar as metas previstas na inicial, o que poderá gerar desequilíbrio do próprio PPA 2012-2015, isto é, pode ocorrer risco que parte dos programas não seja cumprida rigorosamente, em conformidade com as políticas públicas previstas para o PPA 2012-2015.

Vejamos a participação dos programas por Eixo Estratégico, em termos de volume de despesas liquidadas no período em exame e compará-las com o mesmo período do exercício de 2014:

Eixo 1 - Absorveu 53,47% (índice regular) da dotação atualizada e foi superior em 0,70%, em relação ao mesmo período do exercício de 2014;

Eixo 2 – Absorveu 28,14% (índice muito abaixo do esperado) da dotação atualizada e foi inferior em 19,00%, em relação ao mesmo período do exercício anterior;

Eixo 3 – Absorveu 45,52% (índice abaixo do esperado) da dotação atualizada e foi superior em 5,22%, em relação ao mesmo período do exercício anterior;

Eixo 4 – Absorveu 8,14% (índice muito abaixo do esperado) da dotação atualizada e inferior em 35,49%, em relação ao mesmo período do exercício anterior;

Eixo 5 – Absorveu 55,26% (índice considerado bom) da dotação atualizada e superior em 5,53%, em relação ao mesmo período do exercício anterior;

Entre os 68 programas governamentais previstos nos respectivos Eixos, destacam-se 21 programas que executaram maiores volumes de despesas disponíveis (liquidados) no 2º quadrimestre, isto é, acima de R\$ 5.000.000,00, conforme detalhamento abaixo:

#### **EIXO 1- MODERNIZAÇÃO DE GESTÃO PÚBLICA:**

1015 – “Gestão Administrativa do Poder Executivo”, com **R\$ 1.552.409.804,00**, contra **R\$ 1.494.967.046,00**, do mesmo período de 2014, registrando um acréscimo de 3,84%;

0000 – “Operações Especiais”, com **R\$ 860.820.657,00**, contra **R\$ 956.521.930,00**, do mesmo período de 2014, com redução de **10,01%** entre os dois períodos analisados. Vale ressaltar que este montante realizado ocorreu em função das Transferências Constitucionais aos Municípios, que não serão

mais consideradas como simples despesas financeiras do Estado como vinham ocorrendo nos exercícios anteriores.

1278 – “Apoio Administrativo do Poder Judiciário” - com **R\$ 302.747.887,00**, contra **R\$ 273.167.996,00**, gerando acréscimo de despesas liquidadas em 10,73%, em relação ao mesmo período de 2014;

1019 – “Previdência Social Estatutária” – com **R\$ 229.408.966,00**, contra **R\$ 202.095.953,00**, representando um acréscimo de 13,51%, em relação ao mesmo exercício de 2014;

1277 – “Modernização de Gestão Pública” – com **R\$ 15.873.548,00**, contra **R\$ 18.075.432,00**, representando uma redução de 12,18%, da despesa liquidada em relação ao mesmo período do exercício anterior;

#### **EIXO 2 - COMPETIVIDADE:**

2054 – “Fortalecimento das Cadeias Produtivas” – com **R\$ 69.647.375,00** contra **R\$ 61.748.521,00** do mesmo período de 2014, o que representa um acréscimo de 12,79%;

1249 – “Desenvolvimento Infraestrutura e Transporte” – com **R\$ 42.262.827,00** contra **R\$ 58.024.894,00** do mesmo período do exercício de 2014, o que significa uma redução bastante significativa de 27,16%;

#### **EIXO 3 – DESENVOLVIMENTO INCLUSIVO:**

2020 – “Segurança e Cidadania” - com **R\$ 417.299.339,00** contra **R\$ 401.756.295,00**, registrado no mesmo período de 2014, com um acréscimo de 3,87%;

2034 – “Gestão da Assistência Hospitalar e Ambulatorial” – com **R\$ 63.280.399,00** contra **R\$ 50.910.415,00**, do mesmo período anterior de 2014, com acréscimo também significativo de 24,30%;

1121 – “Programa de Cidadania, Superação à Pobreza e Extrema Pobreza” – com **R\$ 6.151.695,00**, contra **R\$ 983.786,00**, do mesmo período de 2014, com acréscimo de **525,31%**;



1093 – “Gestão e Política de Saúde” – com R\$ 57.764.231,00 contra R\$ 40.691.212,00 do mesmo período, com acréscimo de 41,96%;

1242 – “Humanização do Sistema Penitenciário e das Unidades de Internação” – com R\$ 15.415.564,00 contra R\$ 15.589.715,00 em relação ao mesmo período de 2014, com leve redução de 1,12%;

#### **EIXO 4 – GESTÃO TERRITORIAL E AMBIENTAL:**

1232 – “Proteção Ambiental” – com R\$ 3.897.107,00, contra R\$ 5.899.035,00, registrado no mesmo período de 2014, representando uma redução de despesas liquidadas em 33,94%;

2026 – “Rondônia Legal e Produtiva” – com R\$ 263.803,00, contra R\$ 505.904,00, do mesmo período de 2014, com uma redução bastante significativa de 47,86%;

#### **EIXO 5 – OUTROS PODERES, MP, TCE E DPE:**

0000 – “Operações Especiais” – com R\$ 15.737.831,00, contra R\$ 21.795.911,00, do mesmo período de 2014, o que demonstra uma redução de 27,79%;

1020 – “Apoio Administrativo do Poder Legislativo” - com R\$ 101.896.967,00, contra R\$ 102.851.636,00, do 2º quadrimestre de 2014, com leve redução de 0,93%, demonstrando equilíbrio;

1265 – “Gestão das Atividades Administrativas do Tribunal de Contas” – com R\$ 49.325.826,00, contra R\$ 49.245.427,00, com redução de apenas 0,16%, demonstrando equilíbrio entre os dois períodos;

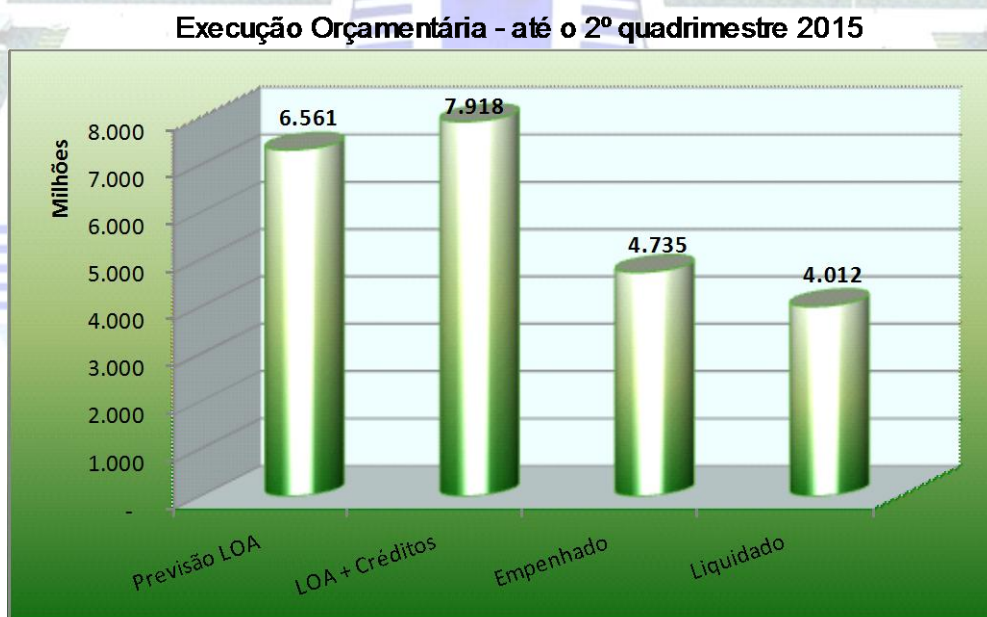
1280 – “Programa de Gestão e Manutenção do Ministério Público de Rondônia” – com R\$ 112.841.330,00, contra R\$ 99.563.365,00, elevando a despesa liquidada em 13,39%, em relação ao mesmo período de 2014;

2013 — “Modernização do Poder Legislativo” - com **R\$ 6.512.568,00**, contra **R\$ 7.484.650,00**, do mesmo período de 2014, registrando uma redução de 12,99%;

2043 – “Gestão Administrativa da Defensoria Pública” – com **R\$ 14.886.126,00**, contra **R\$ 11.016.043,00**, elevando a despesa liquidada em 35,13%, em relação ao mesmo período de 2014;

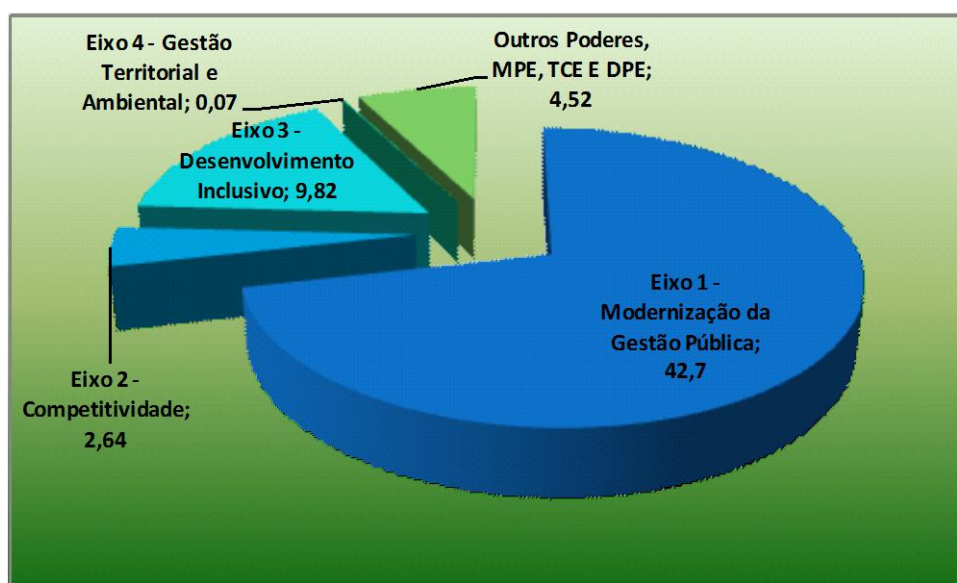
2045 – “Assistência Jurídica Multidisciplinar, Integral e Gratuita aos Necessitados” – com **R\$ 19.331.410,00**, contra **R\$ 15.457.016,00**, do mesmo período de 2014, elevando a despesa em 25,07%.

O gráfico a seguir representa a movimentação da execução orçamentária prevista, autorizada, empenhada e liquidada no período em exame.



Em resumo, o gráfico abaixo demonstra a execução da despesa empenhada por Eixo em relação a dotação autorizada e sua respectiva participação em termo de volume de recursos executados, onde observa-se o Eixo 1 com maior volume 42,7%; Eixo 3, em segundo lugar, com 9,82%; Eixo Outro Poderes, MPE, TCE e DPE, em terceiro, com 4,52%; Eixo 2, em quarto, com 2,64% e por último, o Eixo 4, com 0,07%:

**Demonstrativo da participação (%) dos valores da despesa empenhada por eixo em relação a Dotação Atualizada - até 2º quadrimestre de 2015**



A Tabela 2.1 a seguir representa a movimentação da despesa liquidada em valores e em percentuais até o período do 2º quadrimestre por Unidade Orçamentária, as variações ocorridas, tendo como base as respectivas dotações atualizadas e o comparativo com o mesmo período de 2014.

Pelas variações constantes, com relação ao mesmo período de 2014, nota-se que algumas Unidades Orçamentárias tiveram aumentos significativos do volume de recursos liquidados, acima do IPCA acumulado em agosto de 2015 – 9,523% (relativo ao período agosto de 2014 a agosto de 2015), e outras ficaram abaixo do esperado em maior parte, o que podem prejudicar o bom desempenho das metas do Governo.

**Tabela 2.1 - Execução Orçamentária dos Programas por Unidade Orçamentária**

Em real

UNIDADE ORÇAMENTÁRIA	LOA + CRÉDITOS	Realizada - Janeiro a Agosto			
		2015	% Realiz.	2014	% Variação
010001 ASSEMBLEIA LEGISLATIVA	203.835.229	118.056.551	57,92	115.025.834	2,63
020001 TRIBUNAL DE CONTAS DO ESTADO DE RONDONIA	150.181.266	58.328.636	38,84	56.048.539	4,07
020011 FDI/FUNDO DE DESENV.INSTIT. DO TRIB.DE CONTAS	2.004.273	230.009	11,48	299.883	(23,30)

continua

GOVERNO DO ESTADO DE RONDÔNIA  
SECRETARIA DE ESTADO DO PLANEJAMENTO, ORÇAMENTO E GESTÃO - SEPOG

continuação

**Tabela 2.1 - Execução Orçamentária dos Programas por Unidade Orçamentária**

Em real

UNIDADE ORÇAMENTÁRIA	LOA + CRÉDITOS	Realizada - Janeiro a Agosto			
		2015	% Realiz.	2014	% Variação
030001 TRIBUNAL DE JUSTICA DO ESTADO DE RONDONIA	618.638.702	391.245.920	63,24	447.444.948	(12,56)
030011 FUNDO DE APERF. DOS SERVICOS JUDICIARIOS	151.988.415	36.310.367	23,89	27.750.862	30,84
110003 PROCURADORIA GERAL DO ESTADO	33.663.751	22.009.450	65,38	17.207.655	27,90
110005 CONTROLADORIA GERAL DO ESTADO	8.268.852	5.531.868	66,90	5.067.243	9,17
110008 SUPERINTENDENCIA EST. DE COMPRAS E LICITACAO	8.909.667	3.860.902	43,33	3.312.550	16,55
110009 SUPERINTENDENCIA G.SUP.,LOG.GAST.P.E SSENCIAIS	97.629.531	43.536.594	44,59	41.271.089	5,49
130001 SECRET. DE EST. DO PLANEJ. ORCAMENTO E GESTAO	161.782.554	11.792.149	7,29	10.356.068	13,87
130006 SUPERINT. EST. DE ADM. E RECURSOS HUMANOS	36.849.148	19.901.785	54,01	20.970.637	(5,10)
130011 FUNDO PREVIDENCIARIO DO IPERON	299.886.618	180.970.873	60,35	202.095.953	(10,45)
130012 FUNDO PREVIDENCIARIO CAPITALIZADO DO IPERON	83.194.725	346.137	0,42	-	#DIV/0!
130020 INST DE PREV DOS SERV PUB DO EST DE RONDONIA	33.575.410	13.006.023	38,74	10.983.594	18,41
130031 FUNDAÇÃO RO AMP D ACOES CIENTIF E TEC PESQ/RO	5.406.842	838.633	15,51	1.274.028	(34,17)
140001 SECRETARIA DE ESTADO DE FINANÇAS	206.302.661	94.587.979	45,85	93.931.888	0,70
140002 RECURSOS SOB A SUPERVISAO DA SEFIN	1.095.705.773	774.719.106	70,71	760.724.217	1,84
140011 FUNDO PARA INFRA-ESTRUT DE TRANSP E HABITACAO	147.561.700	41.140.559	27,88	52.318.742	(21,37)
140020 DEPART DE EST DE RODAGEM E TRANSP DO ESTADO	261.329.667	53.108.841	20,32	82.745.400	(35,82)

continua

GOVERNO DO ESTADO DE RONDÔNIA  
SECRETARIA DE ESTADO DO PLANEJAMENTO, ORÇAMENTO E GESTÃO - SEPOG

continuação

**Tabela 2.1 - Execução Orçamentária dos Programas por Unidade Orçamentária**

Em real

UNIDADE ORÇAMENTÁRIA	LOA + CRÉDITOS	Realizada - Janeiro a Agosto			
		2015	% Realiz.	2014	% Variação
140021 DEPART DE OBRAS E SERVICOS PUBLICOS DO ESTADO	27.012.686	6.705.461	24,82	14.812.557	(54,73)
150001 SECRETARIA DE EST DA SEG DEFESA E CIDADANIA	699.724.860	422.446.327	60,37	408.962.480	3,30
150003 POLICIA CIVIL	11.000.000	2.953.847	26,85	3.139.016	
150004 CORPO DE BOMBEIRO MILITAR	5.166.000	940.913	18,21	8.712.210	
150005 POLICIA MILITAR	17.242.500	8.538.086	49,52	7.015.592	
150011 FUNDO ESPECIAL REEQUIPAMENTO POLICIAL	4.199.550	-	-	193.452	(100,00)
150014 FUNDO ESPECIAL DO CORPO DE BOMBEIRO - MILITAR	13.222.993	1.827.104	13,82	8.427.966	(78,32)
150015 FUNDO ESP. MODER. E REAPAR. DA POLICIA MILITAR	1.866.889	653.015	34,98	70.970	820,13
150020 DEPARTAMENTO ESTADUAL DE TRANSITO	198.428.275	78.906.198	39,77	81.969.426	(3,74)
160001 SECRETARIA DE ESTADO DA EDUCACAO	1.065.796.685	600.194.432	56,31	591.079.423	1,54
160004 SUPERINT. EST. DO ESP., DA CULT. E DO LAZER	24.591.521	3.961.477	16,11	3.962.508	(0,03)
160011 INSTITUTO ESTADUAL DE EDUCACAO RURAL ABAITARA	1.540.548	445.948	28,95	28.980	
170002 HOSPITAL DE BASE DOUTOR ARY PINHEIRO	250.000	-	-	-	
170003 HOSPITAL REGIONAL DE CACOAL	300.000	-	-	-	
170007 SUPERINTENDENCIA ESTADUAL DE PROMOCAO DA PAZ	5.584.801	1.727.054	30,92	1.624.355	6,32
170012 FUNDO ESTADUAL DE SAUDE	825.872.252	492.118.803	59,59	424.621.895	15,90
170032 FUNDACAO DE HEMAT. E HEMOTER. EST.RONDONIA	41.259.813	19.738.916	47,84	20.471.762	(3,58)

continua

GOVERNO DO ESTADO DE RONDÔNIA  
SECRETARIA DE ESTADO DO PLANEJAMENTO, ORÇAMENTO E GESTÃO - SEPOG

continuação

**Tabela 2.1 - Execução Orçamentária dos Programas por Unidade Orçamentária**

Em real

UNIDADE ORÇAMENTÁRIA	LOA + CRÉDITOS	Realizada - Janeiro a Agosto			
		2015	% Realiz.	2014	% Variação
170033 CENTRO EDUCACAO TEC PROFIS. DA AREA DE SAUDE	3.454.773	1.428.151	41,34	1.352.340	5,61
170034 AGENCIA ESTADUAL DE VIGILANCIA EM SAUDE	29.171.870	10.997.270	37,70	12.541.741	(12,31)
180001 SECRETARIA DE ESTADO DO DESENVOLV AMBIENTAL	64.961.779	15.817.741	24,35	15.979.845	(1,01)
180011 FUNDO ESPECIAL DE PROTECAO AMBIENTAL	9.249.444	3.897.107	42,13	5.899.035	(33,94)
190001 SEC. DE EST. DA AGRIC. PEC. DES. E REG. FUND.	70.594.818	15.631.479	22,14	76.214.615	(79,49)
190004 SUPERINTENDENCIA ESTADUAL DE TURISMO	1.396.640	592.742	42,44	32.261	1.737,35
190011 FUNDO DE APOIO A CULTURA DO CAFE EM RONDONIA	20.000	420	2,10	47.741	(99,12)
190013 FUNDO DE INVEST. E DESENV. INDUSTRIAL RO	9.566.880	2.317.420	24,22	2.979.287	(22,22)
190014 FUNDO ESTADUAL DE SANIDADE ANIMAL	12.503.000	-	-	-	#DIV/0!
190017 FUNDO DE INV. AP. PROG. DES. PECUARIA LEITERA	8.400.106	83.538	0,99	72.200	15,70
190019 FUNDO ESPECIAL DE REGUL. FUNDIARIA URBANA	500.000	-	-	-	
190021 INSTITUTO DE PESOS E MEDIDAS	4.302.817	1.614.310	37,52	1.473.381	9,57
190022 JUNTA COMERCIAL DO ESTADO DE RONDONIA	7.902.956	4.123.329	52,17	3.880.881	6,25
190023 AG. DE DEF. SANIT. AGROSILVOPAST. DO ESTADO	74.422.987	39.242.246	52,73	39.637.065	(1,00)

continua

GOVERNO DO ESTADO DE RONDÔNIA  
SECRETARIA DE ESTADO DO PLANEJAMENTO, ORÇAMENTO E GESTÃO - SEPOG

continuação

**Tabela 2.1 - Execução Orçamentária dos Programas por Unidade Orçamentária**

Em real

UNIDADE ORÇAMENTÁRIA	LOA + CRÉDITOS	Realizada - Janeiro a Agosto			
		2015	% Realiz.	2014	% Variação
190025 EMP. DE ASS. TEC. E EXT. RURAL DO EST. DE RO	85.632.196	64.861.468			
210001 SECRETARIA DE ESTADO DE JUSTICA	264.547.708	140.459.422	53,09	129.807.631	8,21
210011 FUNDO PENITENCIARIO	2.899.796	1.663.820	57,38	716.758	132,13
210014 FUNDO EST. PREV. FISC. E REP. DE ENTORPECENTE	538.068	164.227	30,52	188.437	(12,85)
230001 SECRETARIA DE ESTADO DE ASSISTNCIA SOCIAL	48.365.455	16.948.697	35,04	12.534.061	35,22
230012 FUNDO ESTADUAL DE ASSISTENCIA SOCIAL	4.581.173	1.041.498	22,73	282.237	269,02
230013 FUNDO EST. DOS DIR. DA CRIANCA E ADOLESCENTE	1.669.465	44.242	2,65	-	#DIV/0!
260001 SECRETARIA DE ESTADO DE ASSUNTOS ESTRATEGICOS	398.005.376	10.660.382	2,68	8.666.010	23,01
290001 MINISTERIO PUBLICO DO ESTADO DE RONDONIA	215.037.891	134.377.443	62,49	111.425.778	20,60
290012 FUNDO DE DESENV. INSTITUCIONAL DO MP/RO	2.354.265	824.023	35,00	825.011	(0,12)
300001 DEFENSORIA PUBLICA DO ESTADO DE RONDONIA	47.513.226	34.663.405	72,96	26.651.698	30,06
300011 FUNDO ESPECIAL DEF. PUB. ESTADO RONDONIA	152.400	30.631	20,10	214.668	(85,73)
<b>Total</b>	<b>7.917.519.245</b>	<b>4.012.164.973</b>	<b>50,67</b>	<b>3.975.344.404</b>	<b>0,93</b>

Fonte: Relatórios SIPLAG/SEPOG; SIAFEM, PPA-2015.

Nota: Foi incluído na UG 140002 Recursos sob a Supervisão da SEFIN - coluna Realizado 2015 o valor de R\$ 627.584.904,73 correspondente a Transferências Constitucionais a Municípios.

Tomando os índices de execução no período, o desempenho geral ficou em torno de 50,67%, em relação à dotação autorizada, demonstrando que a execução financeira (liquidada) encontra-se regularmente, embora provoque a

GOVERNO DO ESTADO DE RONDÔNIA  
SECRETARIA DE ESTADO DO PLANEJAMENTO, ORÇAMENTO E GESTÃO - SEPOG

necessidade de buscar os meios para corrigir as causas de programas considerados “não executados” ou “de execução parcial”, com justificativa, principalmente, as Unidades com índice “muito abaixo”, como retrata o quadro acima.

Comparando ainda os valores previstos na LOA/2015, com os valores atualizados até 31/08/2015, observa-se ainda que, alguns programas mantiveram acréscimos ou reduções que, no final do período, resultaram com aumento médio de **8,17%**, em relação à dotação inicial, conforme a tabela 3 abaixo, demonstrando movimentação por meio de créditos adicionais orçamentários, dentro dos limites.

**Tabela 3 - Incremento de Recursos nos Programas ( LOA + Créditos ) por Eixo**

Em real				
DESCRIÇÃO DO PROGRAMA	PREVISÃO LOA	INCREMENTO (+/-)	DOTAÇÃO ATUALIZADA	% Exec.
<b>Eixo 1 - Modernização da Gestão Pública</b>				
0000 Operações Especiais	1.215.963.269	(2.455.284)	1.213.507.985	(0,20)
1015 Gestão Administrativa do Poder Executivo	2.643.747.130	90.360.620	2.734.107.750	3,42
1019 Previdência Social Estatutária	462.248.914	-	462.248.914	-
1128 Programa Integrado de Desenvolvimento e Inclusão Socioeconômica - PIDISE	122.500.300	263.793.448	386.293.748	215,34
1203 Adequação da Infraestrutura Física e Tecnológica	30.062.480	42.929.782	72.992.262	142,80
1210 Representação Judicial e Consultoria do Estado de Rondônia	1.790.000	200.000	1.990.000	11,17
1221 Incremento da Receita Estadual e Modernização Fiscal	7.886.842	2.594.842	10.481.684	32,90
1277 Modernização da Gestão Pública	74.924.507	13.629.235	88.553.742	18,19
1278 Apoio Administrativo do Poder Judiciário	494.527.192	21.378.920	515.906.112	4,32
2015 Gestão do Planejamento Estadual	95.601.792	(28.344.156)	67.257.636	(29,65)
2041 Gestão Integrada de Políticas Públicas	1.939.000	(1.300.000)	639.000	(67,04)
2052 Qualifica Cidadão	853.730	(116.250)	737.480	(13,62)
2058 Eficiência Operacional	1.184.740	605.175	1.789.915	51,08
2059 Justiça ao Alcance de Todos	1.127.700	198.794	1.326.494	17,63
2060 Comportamento Organizacional	5.340.230	4.410.953	9.751.183	82,60
<b>Total do Eixo</b>	<b>5.159.697.826</b>	<b>407.886.080</b>	<b>5.567.583.906</b>	<b>7,91</b>
<b>Eixo 2 - Competitividade</b>				
1023 Desenvolvimento da Cafeicultura e Cacaicultura	20.000	-	20.000	-
1119 C & T E Cooperação para o Desenvolvimento	3.805.000	-	3.805.000	-

continua



GOVERNO DO ESTADO DE RONDÔNIA  
SECRETARIA DE ESTADO DO PLANEJAMENTO, ORÇAMENTO E GESTÃO - SEPOG

continuação

**Tabela 3 - Incremento de Recursos nos Programas ( LOA + Créditos ) por Eixo**

Em real					
DESCRIÇÃO DO PROGRAMA	PREVISÃO LOA	INCREMENTO (+/-)	DOTAÇÃO ATUALIZADA	% Exec.	
<b>Eixo 2 - Competitividade</b>					
1218	Sistema Unificado de Atenção a Sanidade Agropecuária	14.824.000	-	14.824.000	-
1243	Defesa Contra Sinistro	13.222.993	-	13.222.993	-
1249	Desenvolvimento da Infraestrutura de Transporte	171.811.759	14.049.384	185.861.143	8,18
1263	Desenvolvimento do Turismo	2.760.990	489.266	3.250.256	17,72
1289	Programam de Desenvolvimento da Pecuária Leiteira do Estado de Rondônia _PROLEITE	8.400.106	-	8.400.106	-
2051	Rondônia Competitiva	11.653.047	345.506	11.998.553	2,96
2053	Cadeia Produtiva da Aquicultura e Pesca	1.450.000	(1.215.000)	235.000	(83,79)
2054	Fortalecimento de Cadeias Produtivas	78.256.279	42.132.508	120.388.787	53,84
2055	Programa de Verticalização da Produção Agroindustrial - Promove Rondônia	1.652.050	(822.000)	830.050	(49,76)
2056	Fiscalização e Acompanhamento de Obras Públicas	125.000	-	125.000	-
2057	Desenvolvimento da Infraestrutura Urbana	27.000.000	31.738.736	58.738.736	117,55
<b>Total do Eixo</b>		<b>334.981.224</b>	<b>86.718.400</b>	<b>421.699.624</b>	<b>25,89</b>
<b>Eixo 3 - Desenvolvimento Inclusivo</b>					
1002	Educação e Segurança no Trânsito	17.600.000	4.000.000	21.600.000	22,73
1093	Gestão da Política de Saúde	95.815.709	28.119.334	123.935.043	29,35
1121	Programa de Cidadania, Superação à Pobreza e Extrema Pobreza	15.401.948	3.456.792	18.858.740	22,44
1122	Programa de Promoção e Garantia de Direitos Humanos	578.412	1.903.175	2.481.587	329,03
1129	Programa de Reforço ao Desenvolvimento Social e da Infraestrutura de Rondônia - PRODESIN	63.826.000	28.850.807	92.676.807	45,20
1211	Programa Habitar Bem	15.603.400	(7.311.655)	8.291.745	(46,86)
1215	Desenvolvimento Cultural	5.401.978	(177.000)	5.224.978	(3,28)
1216	Desenvolvimento do Desporto e Lazer	16.455.950	(4.936.462)	11.519.488	(30,00)
1240	Defesa dos Direitos da Criança e do Adolescente	1.669.465	-	1.669.465	-
1242	Humanização do Sistema Penitenciário e das Unidades de Internação	39.268.492	(1.638.520)	37.629.972	(4,17)

continua

GOVERNO DO ESTADO DE RONDÔNIA  
SECRETARIA DE ESTADO DO PLANEJAMENTO, ORÇAMENTO E GESTÃO - SEPOG

continuação

**Tabela 3 - Incremento de Recursos nos Programas ( LOA + Créditos ) por Eixo**

Em real				
DESCRIÇÃO DO PROGRAMA	PREVISÃO LOA	INCREMENTO (+/-)	DOTAÇÃO ATUALIZADA	% Exec.
<b>Eixo 3 - Desenvolvimento Inclusivo</b>				
1243 Defesa Contra Sinistro	5.000.000	166.000	5.166.000	3,32
1269 Melhoria da Qualidade da Educação Básica	30.023.016	(4.873.563)	25.149.453	(16,23)
2019 Atendimento Sócioeducativo ao Adolescente em Conflito com a Lei	2.876.200	280.007	3.156.207	9,74
2020 Segurança e Cidadania	699.746.530	170.533	699.917.063	0,02
2023 Vigilância em Saúde	5.453.988	6.296.245	11.750.233	115,44
2032 Gestão e Manutenção da FHEMERON	11.899.000	(235.000)	11.664.000	(1,97)
2034 Gestão da Assistência Hospitalar e Ambulatorial	123.745.648	(4.214.832)	119.530.816	(3,41)
2035 Desenvolvimento das Atividades Específicas de Saúde	8.380.000	(215.000)	8.165.000	(2,57)
2039 Desenvolvimento de Políticas de Prevenção as Drogas	500.000	38.068	538.068	7,61
2042 Fortalecimento da Gestão do Sistema Único de Assistência Social - SUAS	2.388.000	2.193.173	4.581.173	91,84
2049 Rondônia Acolhe	2.394.998	58.062	2.453.060	2,42
2050 Gestão do PAC e Obras de Saneamento	73.424.591	(5.227.887)	68.196.704	(7,12)
<b>Total do Eixo</b>	<b>1.237.453.325</b>	<b>46.702.277</b>	<b>1.284.155.602</b>	<b>3,77</b>
<b>Eixo 4 - Gestão Territorial e Ambiental</b>				
1232 Proteção Ambiental	9.249.444	-	9.249.444	-
1235 Gestão de Recursos Naturais.	18.385.000		19.712.000	
2026 Rondônia Legal e Produtiva	12.664.000	9.484.752	22.148.752	74,90
<b>Total do Eixo</b>	<b>40.298.444</b>	<b>10.811.752</b>	<b>51.110.196</b>	<b>26,83</b>
<b>Outros Poderes, MPE, TCE E DPE</b>				
0000 Operações Especiais	33.313.038	(5.000.000)	28.313.038	(15,01)
1001 Defesa dos Interesses e Direitos dos Cidadãos	420.000	-	420.000	-
1020 Apoio Administrativo do Poder Legisla	147.495.229	-	147.495.229	-
1027 Ação Parlamentar	9.300.000	-	9.300.000	-
1035 Gestão das Ações Institucionais de Controle Externo	1.550.000	-	1.550.000	-
1220 Gestão do Fundo de Desenvolvimento Institucional - FDI	467.000	1.537.273	2.004.273	329,18

continua

GOVERNO DO ESTADO DE RONDÔNIA  
SECRETARIA DE ESTADO DO PLANEJAMENTO, ORÇAMENTO E GESTÃO - SEPOG

continuação

**Tabela 3 - Incremento de Recursos nos Programas ( LOA + Créditos ) por Eixo**

				Em real
DESCRIÇÃO DO PROGRAMA	PREVISÃO LOA	INCREMENTO (+/-)	DOTAÇÃO ATUALIZADA	% Exec.
1227 Escola do Legislativo	1.070.000	-	1.070.000	
1264 Gestão das Ações de Tecnologia da Informação e Comunicação	2.720.000	(115.000)	2.605.000	(4,23)
1265 Gestão das Atividades Administrativas do Tribunal de Contas	92.265.270	35.168.362	127.433.632	38,12
1266 Gestão das Ações de Capacitação e Aperfeiçoamento do Capital Humano do Tribunal de Contas	1.500.000	1.125.000	2.625.000	75,00
1280 Programa de Gestão e Manutenção do Ministério Público de Rondônia	181.958.000	1.695.118	183.653.118	0,93
2013 Modernização do Poder Legislativo	29.835.000	9.100.000	38.935.000	30,50
2043 Gestão Administrativa da Defensoria Pública	20.197.437	2.458.272	22.655.709	12,17
2044 Modernização da Defensoria Pública	1.617.200	(938.272)	678.928	(58,02)
2045 Assistência Jurídica, Multidisciplinar, Integral e Gratuita aos Necessitados	23.482.589	596.000	24.078.589	2,54
2046 Gestão do Fundo Especial da Defensoria Pública do Estado de Rondônia - FUNDEP	152.400	-	152.400	-
<b>Total do Eixo</b>	<b>547.343.163</b>	<b>45.626.754</b>	<b>592.969.917</b>	<b>8,34</b>
<b>Total Geral</b>	<b>7.319.773.982</b>	<b>597.745.263</b>	<b>7.917.519.245</b>	<b>8,17</b>

Fonte: Relatórios SIPLAG/SEPOG; SIAFEM, PPA-2015.

Comparando ainda o acréscimo de 8,17% em relação à dotação inicial, no período de janeiro a agosto, do presente exercício superior ao índice IPCA acumulado (**7,064%**), podemos observar que alguns dos programas governamentais sofreram incrementos orçamentários significativos, outros, foram reduzidos, caracterizando movimentação de dotações entre si, com vista ajustar as metas estabelecidas na dotação inicial, às necessidades crescentes da população.

Estas variações crescentes, registradas até o período em exame, são preocupantes, em função dos fatores econômicos que passam o Estado e o País, obrigando os Gestores a reverem suas metas no período do 3º

quadrimestre, visando, sobretudo, reduzir dotações autorizadas por meio de alguns programas ou ações, a fim de evitar possível aumento de déficit público.

## 8. - Das Restrições ao Desempenho dos Programas e Ações

As restrições geradas na execução da dotação orçamentárias nos Poderes e Órgãos do Estado são fatores negativos que impedem ou retardam os programas e ações governamentais caso não forem gerenciáveis pelos gestores nos limites de suas competências, a fim de corrigirem a contento as possíveis falhas.

O módulo de monitoramento dos Programas e Ações Governamentais permite que os atores responsáveis pela execução e gerenciamento dos programa/ações realizem inserção de restrições no sistema visando, sobretudo, registrar e informar os fatores diversos sobre as dificuldades que geram impactos negativos à execução e controle dos programas/ações, assim como interagir com estes na busca de soluções.

### Tipos de Restrição

ADMINISTRATIVA	AMBIENTAL	AUDITORIA	POLÍTICA
FINANCEIRA	GERENCIAL	INSTITUCIONAL	TECNOLÓGICA
JUDICIAL	LICITATÓRIA	ORÇAMENTÁRIA	OUTROS

As Restrições identificadas na fase de execução dos programas e suas ações (projetos/atividades) demonstram o nível de desempenho em que se encontra a execução de políticas governamentais previstas no PPA/LOA. Pela tabela 4 a seguir, constatamos 228 restrições, contra 252 registrados no Sistema SIPLAG no mesmo período de 2014, o que eleva a necessidade de avaliação das atividades desenvolvidas pelas autoridades gestoras, visando reduzir o máximo possível de restrições, ainda persistentes nas respectivas

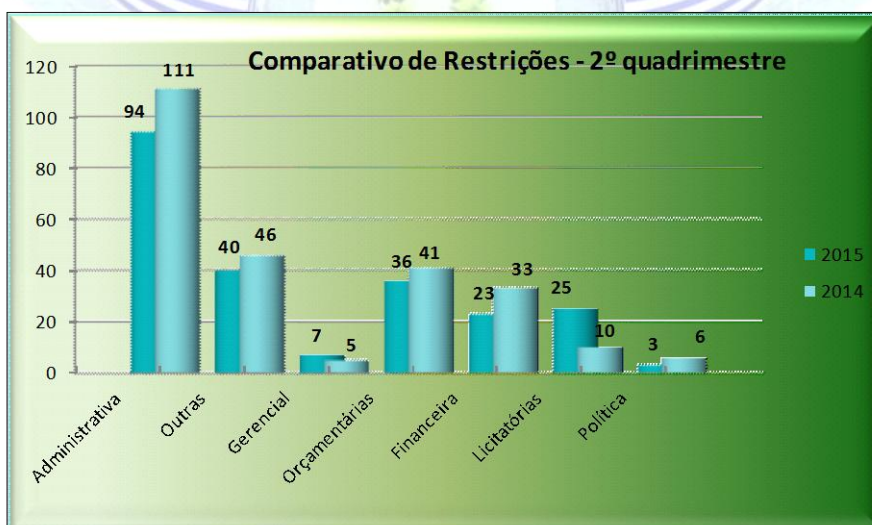
Unidades Gestoras, evitando assim danos a execução das políticas públicas do Governo e a própria Administração.

O quadro seguinte visualiza as restrições no total de 12, quando na execução dos programas e ações pelos gestores.

**Tabela 4 - Restrições Registradas no SIPLAG**

Tipo de Restrição	2º Quadrimestre		Variação %
	2015	2014	
Administrativa	94	111	-15,3
Ambiental	0	1	-100,0
Auditoria	1	2	-50,0
Financeira	23	33	-30,3
Gerencial	7	5	40,0
Institucional	12	6	100,0
Judiciais	2	10	-80,0
Licitatórias	25	10	150,0
Orçamentárias	36	41	-12,2
Política	3	6	-50,0
Tecnológicas	0	8	-100,0
Outras	25	19	31,6
<b>Total das Restrições:</b>	<b>228</b>	<b>252</b>	<b>-9,5</b>

Fonte: Relatórios SIPLAG/Monitoramento



Vejamos as restrições ocorridas no 2º quadrimestre de 2015 que mais se destacaram, em relação ao mesmo período de 2014:

**Administrativas**, com 94 ocorrências, contra 111; **Orçamentárias**, com 36 ocorrências, contra 41 registradas; **Outras**, com 25 ocorrências, contra 19; **Licitatórias**, com 25, contra 10 registradas e **Financeiras**, com 23 ocorrências, contra 33 registradas no exercício anterior.

As restrições destacadas chamam atenção e tendem a impugnar provavelmente a execução de alguns programas e ações, prejudicando de forma direta o acompanhamento pelo sistema SIPLAG no 2º Quadrimestre de 2015, demonstrando que as questões e procedimentos, de ordem burocrática, relativas à tramitação de documentos, desempenho operacional, recursos humanos e capacitação, insuficiência da equipe executora ou gestora, elaboração/assinatura de contratos, entre outros que, no final, podem comprometer a celeridade e o bom desempenho das ações e programas, resultando assim num emperramento ao desenvolvimento técnico/administrativo/operacional do PPA e do Estado.

## 9. - Da Execução Física e Financeira dos Programas e Ações

As informações relativas à execução das metas físicas são provenientes do Módulo de Monitoramento - SIPLAG e a sua disponibilidade está condicionada à alimentação do referido Módulo pelos agentes responsáveis pela execução das ações (projetos/atividades) integrantes do Comitê Gestor das Unidades Setoriais. A meta financeira realizada decorre do processo de execução orçamentária do programa de trabalho e é migrada automaticamente da base de dados do sistema SIAFEM para o Módulo de Monitoramento/SIPLAG e diz respeito ao acompanhamento da despesa, o que corresponde ao estágio de execução (liquidação) no qual é verificado o direito adquirido pelo credor tendo como base os títulos e documentos comprobatórios do respectivo crédito.

Os dados constantes nos Anexos a seguir trazem demonstrativos acumulados da execução das ações referente ao 2º quadrimestre de 2015 no que diz respeito ao desempenho da meta física e financeira, permitindo comparar em termos percentuais (%) a proporção de realização das metas físicas com a execução financeira pelos Gestores, os quais devem ser

instrumentos de gestão do PPA e LOA, visando, sobretudo, fazer as devidas correções quando necessárias, a fim de que sejam tomadas decisões ou justificativas dentro da conveniência e interesse da Administração e da população.

## 10. - Conclusão


Conclui o Relatório de Monitoramento dos Programas e Ações Governamentais, em conformidade com os objetivos do PPA, onde reflete, com responsabilidade, o controle efetivo do Governo, ainda que se registrem restrições, no total de **228**, fatores geradores de falhas originadas de ordens técnicas e de gestão em alguns programas dos 68 existentes, o desempenho alcançado no índice de **50,67%** da dotação autorizada é classificado como sendo regular, embora caibam mais esforços dos agentes, visando melhoria das políticas públicas do Governo.

De fato, os surgimentos das restrições quanto ao cumprimento das metas inviabilizam os resultados desejados, cujos desempenhos de alguns programas e ações são classificados como sendo de “abaixo do esperado”, o que condiciona a SEPOG providenciar os meios e práticas de boa gestão pública junto aos Gestores e Gerentes de programas de cada Unidade envolvida, por meio de reuniões, palestras e acompanhamento técnico, visando solucionar as “causas” com a convicção absoluta que os programas sejam executados com eficácia necessária em benefício da população e, conseqüentemente, implantar, em conjunto com as demais unidades, a melhoria de qualidade dos serviços prestados pelo Estado, conforme orientação expressa do Governo do Estado que tem exigido com rigor o cumprimento das metas estabelecidas no PPA e LOA, com transparência e regularidade que a lei impõe.

Ressalta, neste parâmetro, que as falhas existentes quando na execução dos programas e ações sejam de natureza orçamentária, financeira ou física, serão reavaliadas no 3º quadrimestre por todos os agentes envolvidos (Comitês, Gerentes de programas), em especial, os Gestores, evitando assim que as metas de políticas públicas sejam consideradas de baixo desenvolvimento, causando possíveis prejuízos à gestão governamental.

Com estas observações importantes, a Equipe Técnica da SEPOG vem alertando os Gestores quanto a necessidade do cumprimento rigoroso das

metas estabelecidas no PPA/LOA, por meio de acompanhamento e avaliação dos programas e ações, comunicando aos Gerentes sobre àqueles programas de baixo desenvolvimento, devidamente demonstrados nos Anexos.









GOVERNO DO ESTADO DE RONDÔNIA  
Secretaria de Estado do Planejamento, Orçamento e Gestão - SEPOG  
Sistema de Planejamento Governamental (SIPLAG)

Monitoramento Quadrimestral e Avaliação do Plano Plurianual (PPA, 2012 - 2015), Ano 2015  
Demonstrativo dos Resultados do Monitoramento do 2º Quadrimestre

U.O.: 01.001 - ASSEMBLEIA LEGISLATIVA

Programa: 0000 OPERAÇÕES ESPECIAIS

I - DADOS FÍSICO E FINANCEIRO

Realização da meta física, orçamentária e financeira das ações dos programas do Plano Plurianual

Descrição	Unidade de Medida	LOA + Créditos (a)	Realizado		(Em R\$) % c/a
			no quadrimestre (b)	até quadrimestre (c)	
28.843.0097-REALIZAR PAGAMENTO DA DÍVIDA FUNDADA COM IPERON		R\$ 5.392.000,00	2.134.062,31	4.143.321,07	76,84
01.122.0140-REALIZAR PAGAMENTOS DE PENSIONISTAS		R\$ 1.641.000,00	506.445,00	986.488,75	60,12
28.846.0213-REALIZAR PAGAMENTOS DE SENTENÇAS JUDICIAIS		R\$ 2.000,00	0,00	0,00	-
<b>TOTAL PROGRAMA:</b>		<b>7.035.000,00</b>	<b>2.640.507,31</b>	<b>5.129.809,82</b>	<b>72,92</b>

Fonte: Relatório SIPLAG/SEPOG-SIAFEM PPA - 2015

Programa: 1020 APOIO ADMINISTRATIVO DO PODER LEGISLATIVO

I - DADOS FÍSICO E FINANCEIRO

Realização da meta física, orçamentária e financeira das ações dos programas do Plano Plurianual

Descrição	Unidade de Medida	LOA + Créditos (a)	Realizado		(Em R\$) % c/a
			no quadrimestre (b)	até quadrimestre (c)	
01.122.2062-MANTER A ADMINISTRAÇÃO DA UNIDADE					
Programação da administração da unidade mantida.					
	R\$	20.155.000,00	4.936.058,68	8.892.389,86	44,12
	Porcentagem	100,00	49,27	68,89	68,89
01.122.2063-ASSEGURAR A REMUNERAÇÃO PESSOAL CIVIL ATIVO E ENCARGOS SOCIAIS					
Pagamento de Vencimento e Vantagens Fixas - Pessoal Civil, Obrigações Patronais, Outras Despesas Variáveis - Pessoal Civil, Salário Família e Indenizações Trabalhistas					
	R\$	93.878.229,00	36.998.348,57	72.962.638,23	77,72
	Unidade	100,00	39,41	77,72	77,72
01.301.2067-ASSEGURAR A ASSISTÊNCIA MÉDICA-ODONTOLÓGICA					
Programação de assistência médica-odontológica assegurada.					
	R\$	3.718.000,00	1.335.894,48	2.267.771,29	60,99
	Porcentagem	100,00	35,17	61,66	61,66
01.306.2519-ATENDER A SERVIDORES COM AUXÍLIO ALIMENTAÇÃO					
Programação de auxílio alimentação atendido.					
	R\$	4.960.000,00	1.550.723,95	2.918.302,86	58,84
	Porcentagem	100,00	31,27	58,84	58,84



GOVERNO DO ESTADO DE RONDÔNIA  
Secretaria de Estado do Planejamento, Orçamento e Gestão - SEPOG  
Sistema de Planejamento Governamental (SIPLAG)

Monitoramento Quadrimestral e Avaliação do Plano Plurianual (PPA, 2012 - 2015), Ano 2015  
Demonstrativo dos Resultados do Monitoramento do 2º Quadrimestre

01.122.2563-CONCEDER AUXÍLIO TRANSPORTE E SAÚDE AOS SERVIDORES E PARLAMENTARES

Programação de Auxílios-Transporte e Saúde aos servidores e parlamentares concedidos.

R\$	23.690.000,00	7.756.738,20	14.241.963,57	60,12
Porcentagem	100,00	32,74	60,12	60,12

01.122.2641-CONCEDER BENEFÍCIOS ASSISTENCIAIS

Programação de benefícios assistenciais concedidos.

R\$	50.000,00	31.330,71	37.900,71	75,80
Porcentagem	100,00	62,66	75,80	75,80

01.122.2958-CONCEDER AUXÍLIO MORADIA

Programação de auxílio moradia concedido.

R\$	1.044.000,00	288.000,00	576.000,00	55,17
Porcentagem	100,00	27,58	55,17	55,17

**TOTAL PROGRAMA:** 147.495.229,00 52.897.094,59 101.896.966,52 69,08

Fonte: Relatório SIPLAG/SEPOG-SIAFEM PPA - 2015

II - RESTOS A PAGAR

Realização das metas físicas e financeiras das ações dos programas do plano purianual

(em R\$)

Descrição	Unidade de Medida	Meta Física Realizada		Despesa Liquidada	
		No Quadrimestre	Até o Quadrimestre	No Quadrimestre	Até o Quadrimestre
01.122.2062-MANTER A ADMINISTRAÇÃO DA UNIDADE					
Programação da administração da unidade mantida.	Porcentagem	0,00	0,00	21.136,18	620.040,44
01.122.2063-ASSEGURAR A REMUNERAÇÃO PESSOAL CIVIL ATIVO E ENCARGOS SOCIAIS					
Pagamento de Vencimento e Vantagens Fixas - Pessoal Civil, Obrigações Patronais, Outras Despesas Variáveis - Pessoal Civil, Salário Família e Indenizações Trabalhistas	Unidade	0,00	0,00	0,00	9.009,65
01.301.2067-ASSEGURAR A ASSISTÊNCIA MÉDICA-ODONTOLÓGICA					
Programação de assistência médica-odontológica assegurada.	Porcentagem	0,00	0,00	0,00	7.092,30
01.122.2563-CONCEDER AUXÍLIO TRANSPORTE E SAÚDE AOS SERVIDORES E PARLAMENTARES					
Programação de Auxílios-Transporte e Saúde aos servidores e parlamentares concedidos.	Porcentagem	0,00	0,00	0,00	11.693,25
01.122.2641-CONCEDER BENEFÍCIOS ASSISTENCIAIS					
Programação de benefícios assistenciais concedidos.	Porcentagem	0,00	0,00	0,00	1.477,14
		<b>TOTAL:</b>		<b>21.136,18</b>	<b>649.312,78</b>



GOVERNO DO ESTADO DE RONDÔNIA  
Secretaria de Estado do Planejamento, Orçamento e Gestão - SEPOG  
Sistema de Planejamento Governamental (SIPLAG)

Monitoramento Quadrimestral e Avaliação do Plano Plurianual (PPA, 2012 - 2015), Ano 2015  
Demonstrativo dos Resultados do Monitoramento do 2º Quadrimestre

Programa: 1027 AÇÃO PARLAMENTAR.

I - DADOS FÍSICO E FINANCEIRO

Realização da meta física, orçamentária e financeira das ações dos programas do Plano Plurianual

Descrição	Unidade de Medida	LOA + Créditos (a)	Realizado		(Em R\$) % c/a
			no quadrimestre (b)	até quadrimestre (c)	
01.031.2664-IMPLEMENTAR E MANTER A RADIO-TV LEGISLATIVA					
Divulgação das atividades da Assembleia Legislativa do Estado de Rondônia, da cultura e promoção da educação					
	R\$	20.000,00	0,00	0,00	-
	Unidade	2,00			-
01.031.2665-EXECUTAR AÇÕES DE COMUNICAÇÕES					
Ações Executadas					
	R\$	9.000.000,00	4.120.226,87	4.120.226,87	45,78
	Porcentagem	25,00	45,78	45,78	183,12
01.031.2666-REALIZAR ASSEMBLÉIA ITINERANTE					
Sessões Itinerantes Realizadas					
	R\$	280.000,00	54.000,00	54.000,00	19,29
	Unidade	9,00	19,29	19,29	214,33
<b>TOTAL PROGRAMA:</b>		<b>9.300.000,00</b>	<b>4.174.226,87</b>	<b>4.174.226,87</b>	<b>44,88</b>

Fonte: Relatório SIPLAG/SEPOG-SIAFEM PPA - 2015

II - RESTOS A PAGAR

Realização das metas físicas e financeiras das ações dos programas do plano purianual (em R\$)

Descrição	Unidade de Medida	Meta Física Realizada		Despesa Liquidada	
		No Quadrimestre	Até o Quadrimestre	No Quadrimestre	Até o Quadrimestre
01.031.2665-EXECUTAR AÇÕES DE COMUNICAÇÕES					
Ações Executadas					
	Porcentagem	0,00	0,00	89.897,84	1.399.109,30
<b>TOTAL:</b>				<b>89.897,84</b>	<b>1.399.109,30</b>

Programa: 1227 ESCOLA DO LEGISLATIVO

I - DADOS FÍSICO E FINANCEIRO

Realização da meta física, orçamentária e financeira das ações dos programas do Plano Plurianual

Descrição	Unidade de Medida	LOA + Créditos (a)	Realizado		(Em R\$) % c/a
			no quadrimestre (b)	até quadrimestre (c)	
01.128.2065-REALIZAR CAPACITAÇÃO DE AGENTES POLÍTICOS, SERVIDORES E COMUNIDADES					
Capacitação Realizada					
	R\$	120.000,00	0,00	0,00	-
	Porcentagem	25,00			-



GOVERNO DO ESTADO DE RONDÔNIA  
Secretaria de Estado do Planejamento, Orçamento e Gestão - SEPOG  
Sistema de Planejamento Governamental (SIPLAG)

Monitoramento Quadrimestral e Avaliação do Plano Plurianual (PPA, 2012 - 2015), Ano 2015  
Demonstrativo dos Resultados do Monitoramento do 2º Quadrimestre

01.122.2667-IMPLEMENTAR E MANTER A ESCOLA DO LEGISLATIVO

Escola do Legislativo implementada e mantida

R\$	950.000,00	310.984,08	342.980,37	36,10
Unidade	1,00	36,59	40,35	4.035,00
<b>TOTAL PROGRAMA:</b>	<b>1.070.000,00</b>	<b>310.984,08</b>	<b>342.980,37</b>	<b>32,05</b>

Fonte: Relatório SIPLAG/SEPOG-SIAFEM PPA - 2015

**II - RESTOS A PAGAR**

Realização das metas físicas e financeiras das ações dos programas do plano purianual (em R\$)

Descrição	Unidade de Medida	Meta Física Realizada		Despesa Liquidada	
		No Quadrimestre	Até o Quadrimestre	No Quadrimestre	Até o Quadrimestre
01.122.2667-IMPLEMENTAR E MANTER A ESCOLA DO LEGISLATIVO					
Escola do Legislativo implementada e mantida					
	Unidade	0,00	0,00	0,00	26.602,52
<b>TOTAL:</b>				<b>0,00</b>	<b>26.602,52</b>

**Programa: 2013 MODERNIZAÇÃO DO PODER LEGISLATIVO**

**I - DADOS FÍSICO E FINANCEIRO**

Realização da meta física, orçamentária e financeira das ações dos programas do Plano Plurianual

Descrição	Unidade de Medida	LOA + Créditos (a)	Realizado		(Em R\$) % c/a
			no quadrimestre (b)	até quadrimestre (c)	
01.126.1050-FORTALECER A ESTRUTURA DE EQUIPAMENTOS NA TECNOLOGIA DA INFORMAÇÃO					
Equipamentos Necessarios para inserção na Tecnologia da Informação					
	R\$	1.025.000,00	20.589,20	51.473,00	5,02
	Porcentagem	10,00	3,92	9,80	98,00
01.122.1052-MODERNIZAR A ESTRUTURA ADMINISTRATIVA					
Estrutura Modernizada					
	R\$	2.190.000,00	380.036,31	745.966,13	34,06
	Porcentagem	10,00	22,49	44,14	441,40
04.122.1155-IMPLANTAR E MANTER O PROGRAMA DE QUALIDADE					
Programa Implantado					
	R\$	170.000,00	0,00	0,00	-
	Porcentagem	10,00			-
02.126.1156-FORTALECER A ESTRUTURA DE DADOS E INFORMAÇÃO					
Estrutura de Dados e Informação Implantada					
	R\$	450.000,00	0,00	0,00	-
	Porcentagem	10,00			-



**GOVERNO DO ESTADO DE RONDÔNIA**  
**Secretaria de Estado do Planejamento, Orçamento e Gestão - SEPOG**  
**Sistema de Planejamento Governamental (SIPLAG)**

**Monitoramento Quadrimestral e Avaliação do Plano Plurianual (PPA, 2012 - 2015), Ano 2015**

**Demonstrativo dos Resultados do Monitoramento do 2º Quadrimestre**

01.122.1204-CONSTRUIR O PRÉDIO DA ASSEMBLÉIA LEGISLATIVA

Prédio construído

R\$	35.100.000,00	3.879.282,29	5.715.128,43	16,28
Porcentagem	49,39	11,19	16,28	32,96
<b>TOTAL PROGRAMA:</b>	<b>38.935.000,00</b>	<b>4.279.907,80</b>	<b>6.512.567,56</b>	<b>16,73</b>

Fonte: Relatório SIPLAG/SEPOG-SIAFEM PPA - 2015

**II - RESTOS A PAGAR**

**Realização das metas físicas e financeiras das ações dos programas do plano purianual**

(em R\$)

Descrição	Unidade de Medida	Meta Física Realizada		Despesa Liquidada	
		No Quadrimestre	Até o Quadrimestre	No Quadrimestre	Até o Quadrimestre
01.122.1052-MODERNIZAR A ESTRUTURA ADMINISTRATIVA					
Estrutura Modernizada	Porcentagem	0,00	0,00	0,00	60.004,19
01.122.1204-CONSTRUIR O PRÉDIO DA ASSEMBLÉIA LEGISLATIVA					
Prédio construído	Porcentagem	0,00	0,00	0,00	294.742,96
<b>TOTAL:</b>				<b>0,00</b>	<b>354.747,15</b>



GOVERNO DO ESTADO DE RONDÔNIA  
Secretaria de Estado do Planejamento, Orçamento e Gestão - SEPOG  
Sistema de Planejamento Governamental (SIPLAG)

Monitoramento Quadrimestral e Avaliação do Plano Plurianual (PPA, 2012 - 2015), Ano 2015  
Demonstrativo dos Resultados do Monitoramento do 2º Quadrimestre

U.O.: 02.001 - TRIBUNAL DE CONTAS DO ESTADO

Programa: 0000 OPERAÇÕES ESPECIAIS

I - DADOS FÍSICO E FINANCEIRO

Realização da meta física, orçamentária e financeira das ações dos programas do Plano Plurianual

Descrição	Unidade de Medida	LOA + Créditos (a)	Realizado		(Em R\$) % c/a
			no quadrimestre (b)	até quadrimestre (c)	
01.122.0162-REMUNERAR APOSENTADORIAS E PENSÕES CIVIS					
Restrição: Outras					
Aposentados e pensionistas remunerados.					
	R\$	4.560.000,00	0,00	0,00	-
	Unidade				-
01.122.0163-CUMPRIR SENTENÇAS E/OU ACORDOS JUDICIAIS					
Restrição: Judicial					
	R\$	300.000,00	0,00	0,00	-
<b>TOTAL PROGRAMA:</b>		<b>4.860.000,00</b>	<b>0,00</b>	<b>0,00</b>	<b>0,00</b>

Fonte: Relatório SIPLAG/SEPOG-SIAFEM PPA - 2015

Programa: 1019 PREVIDÊNCIA SOCIAL ESTATUTÁRIA

I - DADOS FÍSICO E FINANCEIRO

Realização da meta física, orçamentária e financeira das ações dos programas do Plano Plurianual

Descrição	Unidade de Medida	LOA + Créditos (a)	Realizado		(Em R\$) % c/a
			no quadrimestre (b)	até quadrimestre (c)	
09.272.2854-REALIZAR PAGAMENTOS DE APOSENTADORIA E PENSÕES					
Pagamento com aposentadorias e pensões.					
	R\$	11.107.633,29	3.919.450,49	7.319.716,43	65,90
	Real	0,00	35,28	67,48	-
<b>TOTAL PROGRAMA:</b>		<b>11.107.633,29</b>	<b>3.919.450,49</b>	<b>7.319.716,43</b>	<b>65,90</b>

Fonte: Relatório SIPLAG/SEPOG-SIAFEM PPA - 2015

Programa: 1035 GESTÃO DAS AÇÕES INSTITUCIONAIS DE CONTROLE EXTERNO

I - DADOS FÍSICO E FINANCEIRO

Realização da meta física, orçamentária e financeira das ações dos programas do Plano Plurianual

Descrição	Unidade de Medida	LOA + Créditos (a)	Realizado		(Em R\$) % c/a
			no quadrimestre (b)	até quadrimestre (c)	
01.032.2523-CUMPRIR CONVÊNIOS INSTITUÍDOS COM ENTIDADES PRIVADAS SEM FINS LUCRATIVOS					
Tribunal de Contas modernizado e integrado.					
	R\$	50.000,00	50.000,00	50.000,00	100,00
	Porcentagem	34,00	34,00	34,00	100,00



GOVERNO DO ESTADO DE RONDÔNIA  
Secretaria de Estado do Planejamento, Orçamento e Gestão - SEPOG  
Sistema de Planejamento Governamental (SIPLAG)

Monitoramento Quadrimestral e Avaliação do Plano Plurianual (PPA, 2012 - 2015), Ano 2015  
Demonstrativo dos Resultados do Monitoramento do 2º Quadrimestre

01.032.2970-FISCALIZAR A APLICAÇÃO DOS RECURSOS PÚBLICOS DO ESTADO E MUNICÍPIOS

Restrição: Institucional

Auditorias realizadas

R\$	1.500.000,00	21.365,49	85.177,43	5,68
Porcentagem	32,00	0,45	1,81	5,66
<b>TOTAL PROGRAMA:</b>	<b>1.550.000,00</b>	<b>71.365,49</b>	<b>135.177,43</b>	<b>8,72</b>

Fonte: Relatório SIPLAG/SEPOG-SIAFEM PPA - 2015

Programa: 1264 GESTÃO DAS AÇÕES DE TECNOLOGIA DA INFORMAÇÃO E COMUNICAÇÃO

I - DADOS FÍSICO E FINANCEIRO

Realização da meta física, orçamentária e financeira das ações dos programas do Plano Plurianual

Descrição	Unidade de Medida	LOA + Créditos (a)	Realizado		(Em R\$) % c/a
			no quadrimestre (b)	até quadrimestre (c)	

01.126.1422-MODERNIZAR A ESTRUTURA DE HARDWARE E DISPOSITIVOS PERIFÉRICOS

Computadores, impressoras, switches, notebooks, tela de projeção e outros adquiridos.

R\$	845.000,00	682.270,00	682.270,00	80,74
Unidade	150,00	121,21	121,21	80,81

01.126.1423-IMPLANTAR O TRIBUNAL DE CONTAS DIGITAL

Restrição: Licitatória

Digitalização dos processos do TCE-RO, implantação de recursos de workflow, implantação de recursos de GED, atualizar e incrementar o hardware e software, capacitar servidores e alterar bases legais e divulgar ações para os jurisdicionados e sociedade.

R\$	1.410.000,00	34.546,36	75.716,33	5,37
Porcentagem	17,00	0,41	0,85	5,00

01.126.2973-GESTÃO DOS RECURSOS DE TI E DESENVOLVIMENTO DE SOFTWARE

Restrição: Licitatória

Rede interligada e área de desenvolvimento de sistemas em condições de realizar suas atividades.

R\$	350.000,00	56.451,92	98.790,86	28,23
Porcentagem	63,00	10,16	17,78	28,22

**TOTAL PROGRAMA:** 2.605.000,00 773.268,28 856.777,19 32,89

Fonte: Relatório SIPLAG/SEPOG-SIAFEM PPA - 2015

II - RESTOS A PAGAR

Realização das metas físicas e financeiras das ações dos programas do plano purianual (em R\$)

Descrição	Unidade de Medida	Meta Física Realizada		Despesa Liquidada	
		No Quadrimestre	Até o Quadrimestre	No Quadrimestre	Até o Quadrimestre

01.126.1422-MODERNIZAR A ESTRUTURA DE HARDWARE E DISPOSITIVOS PERIFÉRICOS

Computadores, impressoras, switches, notebooks, tela de projeção e outros adquiridos.

Unidade	0,00	0,00	0,00	869.069,28
---------	------	------	------	------------

01.126.1423-IMPLANTAR O TRIBUNAL DE CONTAS DIGITAL





**GOVERNO DO ESTADO DE RONDÔNIA**  
**Secretaria de Estado do Planejamento, Orçamento e Gestão - SEPOG**  
**Sistema de Planejamento Governamental (SIPLAG)**

**Monitoramento Quadrimestral e Avaliação do Plano Plurianual (PPA, 2012 - 2015), Ano 2015**  
**Demonstrativo dos Resultados do Monitoramento do 2º Quadrimestre**

Digitalização dos processos do TCE-RO, implantação de recursos de workflow, implantação de recursos de GED, atualizar e incrementar o hardware e software, capacitar servidores e alterar bases legais e divulgar ações para os jurisdicionados e sociedade.

Porcentagem 0,00 0,00 64.280,00 911.367,21

**01.126.2973-GESTÃO DOS RECURSOS DE TI E DESENVOLVIMENTO DE SOFTWARE**

Rede interligada e área de desenvolvimento de sistemas em condições de realizar suas atividades.

Porcentagem 0,00 0,00 0,00 13.304,10

**TOTAL: 64.280,00 1.793.740,59**

**Programa: 1265 GESTÃO DAS ATIVIDADES ADMINISTRATIVAS DO TRIBUNAL DE CONTAS**

**I - DADOS FÍSICO E FINANCEIRO**

**Realização da meta física, orçamentária e financeira das ações dos programas do Plano Plurianual**

Descrição	Unidade de Medida	LOA + Créditos (a)	Realizado		(Em R\$) % c/a
			no quadrimestre (b)	até quadrimestre (c)	
<b>01.122.1150-PROJETAR E EDIFICAR A ESCOLA DE CONTAS</b>					
<b>Restrição: Administrativa</b>					
Escola de Contas implantada e aparelhada.					
	R\$	3.000.000,00	0,00	0,00	-
	Porcentagem	47,00			-
<b>01.122.1421-REFORMAR E AMPLIAR IMÓVEIS DO TRIBUNAL DE CONTAS</b>					
<b>Restrição: Administrativa</b>					
Reformas e Ampliações realizadas.					
	R\$	24.386.362,41	21.499,57	21.499,57	0,09
	Porcentagem	0,00			-
<b>01.122.2101-REMUNERAR O PESSOAL ATIVO E OBRIGAÇÕES PATRONAIS</b>					
Servidor remunerado					
	R\$	69.892.000,00	17.423.263,11	36.101.632,19	51,65
	Porcentagem	33,00	8,23	18,18	55,09
<b>01.122.2639-INDENIZAR AUXÍLIO TRANSPORTE, SAÚDE E ALIMENTAÇÃO AOS SERVIDORES DO TRIBUNAL DE CONTAS</b>					
Auxílios concedidos.					
	R\$	12.475.000,00	3.235.763,41	7.171.580,53	57,49
	Porcentagem	40,00	10,37	23,73	59,33
<b>01.122.2971-INDENIZAR AUXÍLIO MORADIA LEGALMENTE INSTITUÍDO</b>					
Auxílio indenizado					
	R\$	1.155.000,00	277.535,39	645.567,96	55,89
	Porcentagem	33,00	7,92	20,06	60,79
<b>01.128.2974-COORDENAR ESTÁGIOS NA ADMINISTRAÇÃO DO TRIBUNAL DE CONTAS</b>					
<b>Restrição: Administrativa</b>					
Estágios realizados					
	R\$	1.700.000,00	482.315,96	837.744,13	49,28



GOVERNO DO ESTADO DE RONDÔNIA  
Secretaria de Estado do Planejamento, Orçamento e Gestão - SEPOG  
Sistema de Planejamento Governamental (SIPLAG)

Monitoramento Quadrimestral e Avaliação do Plano Plurianual (PPA, 2012 - 2015), Ano 2015  
Demonstrativo dos Resultados do Monitoramento do 2º Quadrimestre

	Porcentagem	24,00	6,80	11,81	49,21
01.122.2981-GERIR AS ATIVIDADES DE NATUREZA ADMINISTRATIVAS					
Restrição: Administrativa					
Apoio administrativo prestado.					
	R\$	14.825.270,00	2.979.793,38	4.547.801,77	30,68
	Porcentagem	26,00	5,22	7,92	30,46
<b>TOTAL PROGRAMA:</b>		<b>127.433.632,41</b>	<b>24.420.170,82</b>	<b>49.325.826,15</b>	<b>38,71</b>

Fonte: Relatório SIPLAG/SEPOG-SIAFEM PPA - 2015

**II - RESTOS A PAGAR**

Realização das metas físicas e financeiras das ações dos programas do plano purianual (em R\$)

Descrição	Unidade de Medida	Meta Física Realizada		Despesa Liquidada	
		No Quadrimestre	Até o Quadrimestre	No Quadrimestre	Até o Quadrimestre
01.122.2981-GERIR AS ATIVIDADES DE NATUREZA ADMINISTRATIVAS					
Apoio administrativo prestado.					
	Porcentagem	0,00	0,00	59.013,38	842.937,73
<b>TOTAL:</b>				<b>59.013,38</b>	<b>842.937,73</b>

**Programa: 1266 GESTÃO DAS AÇÕES DE CAPACITAÇÃO E APERFEIÇOAMENTO DO CAPITAL HUMANO DO TRIBUNAL DE CONTAS**

**I - DADOS FÍSICO E FINANCEIRO**

Realização da meta física, orçamentária e financeira das ações dos programas do Plano Plurianual

Descrição	Unidade de Medida	LOA + Créditos (a)	Realizado		(Em R\$) % c/a
			no quadrimestre (b)	até quadrimestre (c)	
01.128.2916-CAPACITAR E APERFEIÇOAR O CAPITAL HUMANO DO TRIBUNAL DE CONTAS					
Restrição: Licitatória					
Capacitação realizada.					
	R\$	2.625.000,00	495.406,30	691.138,30	26,33
	Porcentagem	39,00	7,36	12,44	31,90
<b>TOTAL PROGRAMA:</b>		<b>2.625.000,00</b>	<b>495.406,30</b>	<b>691.138,30</b>	<b>26,33</b>

Fonte: Relatório SIPLAG/SEPOG-SIAFEM PPA - 2015

**II - RESTOS A PAGAR**

Realização das metas físicas e financeiras das ações dos programas do plano purianual (em R\$)

Descrição	Unidade de Medida	Meta Física Realizada		Despesa Liquidada	
		No Quadrimestre	Até o Quadrimestre	No Quadrimestre	Até o Quadrimestre
01.128.2916-CAPACITAR E APERFEIÇOAR O CAPITAL HUMANO DO TRIBUNAL DE CONTAS					
Capacitação realizada.					
	Porcentagem	0,00	0,00	135.000,00	164.480,00
<b>TOTAL:</b>				<b>135.000,00</b>	<b>164.480,00</b>



GOVERNO DO ESTADO DE RONDÔNIA  
Secretaria de Estado do Planejamento, Orçamento e Gestão - SEPOG  
Sistema de Planejamento Governamental (SIPLAG)

Monitoramento Quadrimestral e Avaliação do Plano Plurianual (PPA, 2012 - 2015), Ano 2015  
Demonstrativo dos Resultados do Monitoramento do 2º Quadrimestre

U.O.: 02.011 - FUNDO DE DESENVOLVIMENTO INSTITUCIONAL DO TRIBUNAL DE CONTAS DO ESTADO DE RONDÔNIA

Programa: 1220 GESTÃO DO FUNDO DE DESENVOLVIMENTO INSTITUCIONAL - FDI

I - DADOS FÍSICO E FINANCEIRO

Realização da meta física, orçamentária e financeira das ações dos programas do Plano Plurianual

Descrição	Unidade de Medida	LOA + Créditos (a)	Realizado		(Em R\$) % c/a
			no quadrimestre (b)	até quadrimestre (c)	
01.122.2640-CAPACITAR OS SERVIDORES DO TRIBUNAL DE CONTAS E JURISDICIONADOS					
Restrição: Administrativa					
Treinamento e capacitação realizados					
	R\$	957.273,29	57,52	164.073,40	17,14
	Porcentagem	54,00	0,03	32,83	60,80
01.122.2977-GERIR AS ATIVIDADES DA ESCOLA DE CONTAS					
Restrição: Orçamentária					
Apoio administrativo prestado.					
	R\$	1.047.000,00	63.439,88	65.935,45	6,30
	Porcentagem	31,00	1,87	2,26	7,29
<b>TOTAL PROGRAMA:</b>		<b>2.004.273,29</b>	<b>63.497,40</b>	<b>230.008,85</b>	<b>11,48</b>

Fonte: Relatório SIPLAG/SEPOG-SIAFEM PPA - 2015

II - RESTOS A PAGAR

Realização das metas físicas e financeiras das ações dos programas do plano purianual

(em R\$)

Descrição	Unidade de Medida	Meta Física Realizada		Despesa Liquidada	
		No Quadrimestre	Até o Quadrimestre	No Quadrimestre	Até o Quadrimestre
01.122.2977-GERIR AS ATIVIDADES DA ESCOLA DE CONTAS					
Apoio administrativo prestado.					
	Porcentagem	0,00	0,00	0,00	415,19
<b>TOTAL:</b>				<b>0,00</b>	<b>415,19</b>



GOVERNO DO ESTADO DE RONDÔNIA  
Secretaria de Estado do Planejamento, Orçamento e Gestão - SEPOG  
Sistema de Planejamento Governamental (SIPLAG)

Monitoramento Quadrimestral e Avaliação do Plano Plurianual (PPA, 2012 - 2015), Ano 2015  
Demonstrativo dos Resultados do Monitoramento do 2º Quadrimestre

U.O.: 03.001 - TRIBUNAL DE JUSTIÇA

Programa: 0000 OPERAÇÕES ESPECIAIS

I - DADOS FÍSICO E FINANCEIRO

Realização da meta física, orçamentária e financeira das ações dos programas do Plano Plurianual

Descrição	Unidade de Medida	LOA + Créditos (a)	Realizado		(Em R\$) % c/a
			no quadrimestre (b)	até quadrimestre (c)	
02.846.0219-ASSEGURAR REMUNERAÇÃO DE INATIVOS E PENSIONISTAS		R\$ 865.000,00	287.180,25	547.206,22	63,26
02.846.0221-REALIZAR PAGAMENTO DE SENTENÇAS JUDICIAIS/PRECATÓRIOS		R\$ 114.465.211,89	60.935.698,86	83.112.965,10	72,61
<b>TOTAL PROGRAMA:</b>		<b>115.330.211,89</b>	<b>61.222.879,11</b>	<b>83.660.171,32</b>	<b>72,54</b>

Fonte: Relatório SIPLAG/SEPOG-SIAFEM PPA - 2015

Programa: 1019 PREVIDÊNCIA SOCIAL ESTATUTÁRIA

I - DADOS FÍSICO E FINANCEIRO

Realização da meta física, orçamentária e financeira das ações dos programas do Plano Plurianual

Descrição	Unidade de Medida	LOA + Créditos (a)	Realizado		(Em R\$) % c/a
			no quadrimestre (b)	até quadrimestre (c)	
09.272.2854-REALIZAR PAGAMENTOS DE APOSENTADORIA E PENSÕES					
Pagamento com aposentadorias e pensões.		R\$ 51.058.938,00	15.853.706,45	29.255.897,00	57,30
	Real	0,00			-
<b>TOTAL PROGRAMA:</b>		<b>51.058.938,00</b>	<b>15.853.706,45</b>	<b>29.255.897,00</b>	<b>57,30</b>

Fonte: Relatório SIPLAG/SEPOG-SIAFEM PPA - 2015

Programa: 1278 APOIO ADMINISTRATIVO DO PODER JUDICIÁRIO

I - DADOS FÍSICO E FINANCEIRO

Realização da meta física, orçamentária e financeira das ações dos programas do Plano Plurianual

Descrição	Unidade de Medida	LOA + Créditos (a)	Realizado		(Em R\$) % c/a
			no quadrimestre (b)	até quadrimestre (c)	
02.122.2309-REALIZAR PAGAMENTO DE BENEFÍCIOS E DESPESAS DE CARATER INDENIZATÓRIO					
Benefícios e indenizações concedidas		R\$ 72.432.242,00	23.100.688,70	46.912.071,69	64,77
	Porcentagem	100,00			-
02.122.2310-ASSEGURAR A REMUNERAÇÃO DE PESSOAL ATIVO E ENCARGOS SOCIAIS					
Pagamentos realizados		R\$ 379.817.310,00	126.265.673,08	231.417.780,06	60,93
	Porcentagem	100,00			-



**GOVERNO DO ESTADO DE RONDÔNIA**  
**Secretaria de Estado do Planejamento, Orçamento e Gestão - SEPOG**  
**Sistema de Planejamento Governamental (SIPLAG)**

**Monitoramento Quadrimestral e Avaliação do Plano Plurianual (PPA, 2012 - 2015), Ano 2015**  
**Demonstrativo dos Resultados do Monitoramento do 2º Quadrimestre**

<b>TOTAL PROGRAMA:</b>	<b>452.249.552,00</b>	<b>149.366.361,78</b>	<b>278.329.851,75</b>	<b>61,54</b>
------------------------	-----------------------	-----------------------	-----------------------	--------------

Fonte: Relatório SIPLAG/SEPOG-SIAFEM PPA - 2015

**II - RESTOS A PAGAR**

**Realização das metas físicas e financeiras das ações dos programas do plano purianual** (em R\$)

Descrição	Unidade de Medida	Meta Física Realizada		Despesa Liquidada	
		No Quadrimestre	Até o Quadrimestre	No Quadrimestre	Até o Quadrimestre
<b>02.122.2309-REALIZAR PAGAMENTO DE BENEFÍCIOS E DESPESAS DE CARATER INDENIZATÓRIO</b>					
Benefícios e indenizações concedidas					
	Porcentagem			0,00	8,11
<b>02.122.2310-ASSEGURAR A REMUNERAÇÃO DE PESSOAL ATIVO E ENCARGOS SOCIAIS</b>					
Pagamentos realizados					
	Porcentagem			0,00	7.366,80
<b>TOTAL:</b>				<b>0,00</b>	<b>7.374,91</b>



GOVERNO DO ESTADO DE RONDÔNIA  
Secretaria de Estado do Planejamento, Orçamento e Gestão - SEPOG  
Sistema de Planejamento Governamental (SIPLAG)

Monitoramento Quadrimestral e Avaliação do Plano Plurianual (PPA, 2012 - 2015), Ano 2015  
Demonstrativo dos Resultados do Monitoramento do 2º Quadrimestre

U.O.: 03.011 - FUNDO DE APERFEIÇOAMENTO DOS SERVIÇOS JUDICIÁRIOS

Programa: 0000 OPERAÇÕES ESPECIAIS

I - DADOS FÍSICO E FINANCEIRO

Realização da meta física, orçamentária e financeira das ações dos programas do Plano Plurianual

Descrição	Unidade de Medida	LOA + Créditos (a)	Realizado		(Em R\$) % c/a
			no quadrimestre (b)	até quadrimestre (c)	
02.846.0236-REALIZAR DEVOLUÇÃO DE CUSTAS JUDICIAIS E OUTRAS OPERAÇÕES ESPECIAIS					
	R\$	2.472.000,00	2.327.135,62	2.441.379,99	98,76
<b>TOTAL PROGRAMA:</b>		<b>2.472.000,00</b>	<b>2.327.135,62</b>	<b>2.441.379,99</b>	<b>98,76</b>

Fonte: Relatório SIPLAG/SEPOG-SIAFEM PPA - 2015

Programa: 1203 ADEQUAÇÃO DA INFRAESTRUTURA FÍSICA E TECNOLÓGICA

I - DADOS FÍSICO E FINANCEIRO

Realização da meta física, orçamentária e financeira das ações dos programas do Plano Plurianual

Descrição	Unidade de Medida	LOA + Créditos (a)	Realizado		(Em R\$) % c/a
			no quadrimestre (b)	até quadrimestre (c)	
02.122.1022-CONSTRUIR OS FÓRUNS CÍVEL E CRIMINAL DA COMARCA DE PORTO VELHO					
Restrição: Administrativa ,Administrativa					
Programação de construção de fóruns atendido.					
	R\$	2.830.280,00	0,00	0,00	-
	Porcentagem	30,00	0,00	0,00	-
02.126.1023-APERFEIÇOAR A TECNOLOGIA DA INFORMAÇÃO E COMUNICAÇÃO ÀS DEMANDAS DOS SERVIÇOS JUDICIÁRIOS					
Restrição: Administrativa ,Política					
Tecnologia disponibilizada					
	R\$	22.608.720,00	2.361.685,72	3.070.004,19	13,58
	Porcentagem	98,00	0,00	0,00	-
02.122.1393-CONSTRUIR FÓRUM NA COMARCA DE OURO PRETO DOESTE					
Restrição: Auditoria ,Licitação					
PRÉDIO CONSTRUIDO					
	R\$	5.099.200,00	488.600,17	488.600,17	9,58
	Metro Quadrado	2.500,00	228,32	228,32	9,13
02.122.1395-CONSTRUIR FÓRUM NA COMARCA DE JI-PARANÁ					
Restrição: Administrativa					
FÓRUM CONSTRUIDO					
	R\$	100.000,00	0,00	0,00	-
	Metro Quadrado				-



GOVERNO DO ESTADO DE RONDÔNIA  
Secretaria de Estado do Planejamento, Orçamento e Gestão - SEPOG  
Sistema de Planejamento Governamental (SIPLAG)

Monitoramento Quadrimestral e Avaliação do Plano Plurianual (PPA, 2012 - 2015), Ano 2015  
Demonstrativo dos Resultados do Monitoramento do 2º Quadrimestre

02.122.1526-EDIFICAR E MODERNIZAR A INFRA-ESTRUTURA DO PODER JUDICIÁRIO

Restrição: Administrativa ,Gerencial ,Gerencial

Obras Executadas

R\$	30.163.896,46	825.749,37	896.861,37	2,97
Metro Quadrado	15.660,00	0,00	0,00	-

02.122.1535-AMPLIAR E REFORMAR O CENTRO DE TREINAMENTO

Restrição: Administrativa

CENTRO DE TREINAMENTO REFORMADO E AMPLIADO

R\$	3.184.566,00	0,00	0,00	-
Porcentagem	100,00	0,00	0,00	-

02.122.1604-PROMOVER A SEGURANÇA INSTITUCIONAL

Restrição: Administrativa

Ações de Proteção implementadas

R\$	7.414.210,00	234.870,00	348.490,00	4,70
Porcentagem	100,00	3,16	5,64	5,64

02.122.1609-CONSTRUIR FÓRUM NA COMARCA DE COLORADO DO OESTE

Restrição: Administrativa

Prédio construído

R\$	1.581.350,00	0,00	0,00	-
Metro Quadrado	1.400,00			-

02.122.1610-CONSTRUIR FÓRUM NA COMARCA DE NOVA MAMORÉ

Restrição: Administrativa

Prédio construído

R\$	10.040,00	0,00	0,00	-
Metro Quadrado	1.500,00			-

**TOTAL PROGRAMA:** 72.992.262,46 3.910.905,26 4.803.955,73 6,58

Fonte: Relatório SIPLAG/SEPOG-SIAFEM PPA - 2015

II - RESTOS A PAGAR

Realização das metas físicas e financeiras das ações dos programas do plano purianual

(em R\$)

Descrição	Unidade de Medida	Meta Física Realizada		Despesa Liquidada	
		No Quadrimestre	Até o Quadrimestre	No Quadrimestre	Até o Quadrimestre
02.126.1023-APERFEIÇOAR A TECNOLOGIA DA INFORMAÇÃO E COMUNICAÇÃO ÀS DEMANDAS DOS SERVIÇOS JUDICIÁRIOS					
Tecnologia disponibilizada	Porcentagem	0,00	0,00	981.118,98	3.285.238,27

02.122.1604-PROMOVER A SEGURANÇA INSTITUCIONAL

Ações de Proteção implementadas



GOVERNO DO ESTADO DE RONDÔNIA  
Secretaria de Estado do Planejamento, Orçamento e Gestão - SEPOG  
Sistema de Planejamento Governamental (SIPLAG)

Monitoramento Quadrimestral e Avaliação do Plano Plurianual (PPA, 2012 - 2015), Ano 2015

Demonstrativo dos Resultados do Monitoramento do 2º Quadrimestre

Porcentagem	0,00	0,00	0,00	44.734,67
<b>TOTAL:</b>			<b>981.118,98</b>	<b>3.329.972,94</b>

**Programa: 1278 APOIO ADMINISTRATIVO DO PODER JUDICIÁRIO**

**I - DADOS FÍSICO E FINANCEIRO**

Realização da meta física, orçamentária e financeira das ações dos programas do Plano Plurianual

Descrição	Unidade de Medida	LOA + Créditos (a)	Realizado		(Em R\$) % c/a
			no quadrimestre (b)	até quadrimestre (c)	
<b>02.122.1426-ADQUIRIR BENS PERMANENTE PARA O PODER JUDICIÁRIO DE RONDÔNIA</b>					
Restrição: Administrativa					
Bens adquiridos					
	R\$	4.030.500,00	161.499,07	165.017,55	4,09
	Porcentagem	100,00	4,00	4,35	4,35
<b>02.061.2190-RESSARCIR ATOS, SELOS E COMPLEMENTAR RENDA MÍNIMA</b>					
Atos e selos ressarcidos.					
	R\$	4.677.490,00	864.693,02	1.531.836,57	32,75
	Porcentagem	100,00	18,00	32,26	32,26
<b>02.122.2577-ASSEGURAR O PAGAMENTO DAS DESPESAS COM ESTAGIÁRIOS E DE ATIVIDADES AUXILIARES A JUSTIÇA</b>					
Pagamentos realizados					
	R\$	9.234.000,00	2.916.376,47	4.838.795,73	52,40
	Porcentagem	100,00	31,54	69,07	69,07
<b>02.122.2998-MANTER A ADMINISTRAÇÃO DA UNIDADE</b>					
Unidade mantida					
	R\$	45.714.570,00	12.368.597,41	17.882.385,71	39,12
	Porcentagem	100,00	30,02	47,61	47,61
<b>TOTAL PROGRAMA:</b>		<b>63.656.560,00</b>	<b>16.311.165,97</b>	<b>24.418.035,56</b>	<b>38,36</b>

Fonte: Relatório SIPLAG/SEPOG-SIAFEM PPA - 2015

**II - RESTOS A PAGAR**

Realização das metas físicas e financeiras das ações dos programas do plano purianual

(em R\$)

Descrição	Unidade de Medida	Meta Física Realizada		Despesa Liquidada	
		No Quadrimestre	Até o Quadrimestre	No Quadrimestre	Até o Quadrimestre
<b>02.122.1426-ADQUIRIR BENS PERMANENTE PARA O PODER JUDICIÁRIO DE RONDÔNIA</b>					
Bens adquiridos					
	Porcentagem	0,00	0,00	696.188,00	1.214.059,41
<b>02.061.2190-RESSARCIR ATOS, SELOS E COMPLEMENTAR RENDA MÍNIMA</b>					
Atos e selos ressarcidos.					
	Porcentagem	0,00	0,00	0,00	346.365,36





GOVERNO DO ESTADO DE RONDÔNIA  
Secretaria de Estado do Planejamento, Orçamento e Gestão - SEPOG  
Sistema de Planejamento Governamental (SIPLAG)

Monitoramento Quadrimestral e Avaliação do Plano Plurianual (PPA, 2012 - 2015), Ano 2015  
Demonstrativo dos Resultados do Monitoramento do 2º Quadrimestre

02.122.2577-ASSEGURAR O PAGAMENTO DAS DESPESAS COM ESTAGIÁRIOS E DE ATIVIDADES AUXILIARES A JUSTIÇA

Pagamentos realizados

Porcentagem	0,00	0,00	56.831,30	156.245,42
-------------	------	------	-----------	------------

02.122.2998-MANTER A ADMINISTRAÇÃO DA UNIDADE

Unidade mantida

Porcentagem	0,00	0,00	168.889,66	4.410.102,32
-------------	------	------	------------	--------------

<b>TOTAL:</b>			<b>921.908,96</b>	<b>6.126.772,51</b>
---------------	--	--	-------------------	---------------------

**Programa: 2058 EFICIÊNCIA OPERACIONAL**

**I - DADOS FÍSICO E FINANCEIRO**

**Realização da meta física, orçamentária e financeira das ações dos programas do Plano Plurianual**

Descrição	Unidade de Medida	LOA + Créditos (a)	Realizado		(Em R\$)
			no quadrimestre (b)	até quadrimestre (c)	% c/a

02.121.1599-PROMOVER A EFICIÊNCIA NA GESTÃO DE RECURSOS DO PJRO

Restrição: Administrativa

Eficiência na gestão de recursos alcançada

R\$	1.011.585,39	222.529,56	443.379,06	43,83
Porcentagem	100,00	22,00	51,70	51,70

02.061.1600-GERIR A CORREGEDORIA E REALIZAR CORREIÇÕES NOS PROCEDIMENTOS JUDICIAIS E EXTRAJUDICIAIS

Correição realizada

R\$	778.330,00	202.309,73	289.465,88	37,19
Unidade	22,00	55,00	62,00	281,82

<b>TOTAL PROGRAMA:</b>	<b>1.789.915,39</b>	<b>424.839,29</b>	<b>732.844,94</b>	<b>40,94</b>
------------------------	---------------------	-------------------	-------------------	--------------

Fonte: Relatório SIPLAG/SEPOG-SIAFEM PPA - 2015

**II - RESTOS A PAGAR**

**Realização das metas físicas e financeiras das ações dos programas do plano purianual**

(em R\$)

Descrição	Unidade de Medida	Meta Física Realizada		Despesa Liquidada	
		No Quadrimestre	Até o Quadrimestre	No Quadrimestre	Até o Quadrimestre

02.121.1599-PROMOVER A EFICIÊNCIA NA GESTÃO DE RECURSOS DO PJRO

Eficiência na gestão de recursos alcançada

Porcentagem	0,00	0,00	0,00	5.840,60
-------------	------	------	------	----------

<b>TOTAL:</b>			<b>0,00</b>	<b>5.840,60</b>
---------------	--	--	-------------	-----------------



GOVERNO DO ESTADO DE RONDÔNIA  
Secretaria de Estado do Planejamento, Orçamento e Gestão - SEPOG  
Sistema de Planejamento Governamental (SIPLAG)

Monitoramento Quadrimestral e Avaliação do Plano Plurianual (PPA, 2012 - 2015), Ano 2015  
Demonstrativo dos Resultados do Monitoramento do 2º Quadrimestre

**Programa: 2059 JUSTIÇA AO ALCANCE DE TODOS**

**I - DADOS FÍSICO E FINANCEIRO**

Realização da meta física, orçamentária e financeira das ações dos programas do Plano Plurianual

Descrição	Unidade de Medida	LOA + Créditos (a)	Realizado		(Em R\$) % c/a
			no quadrimestre (b)	até quadrimestre (c)	
02.061.1601-PROMOVER O DESENVOLVIMENTO DE POLÍTICAS JUDICIÁRIAS					
Projetos realizados					
	R\$	751.024,00	221.084,80	262.623,30	34,97
	Unidade	9,00	4,00	6,00	66,67
02.131.1602-PROMOVER A COMUNICAÇÃO INSTITUCIONAL					
Informações disponibilizadas					
	R\$	575.470,00	42.639,71	108.730,35	18,89
	Porcentagem	100,00	7,41	20,41	20,41
<b>TOTAL PROGRAMA:</b>		<b>1.326.494,00</b>	<b>263.724,51</b>	<b>371.353,65</b>	<b>28,00</b>

Fonte: Relatório SIPLAG/SEPOG-SIAFEM PPA - 2015

**II - RESTOS A PAGAR**

Realização das metas físicas e financeiras das ações dos programas do plano purianual (em R\$)

Descrição	Unidade de Medida	Meta Física Realizada		Despesa Liquidada	
		No Quadrimestre	Até o Quadrimestre	No Quadrimestre	Até o Quadrimestre
02.061.1601-PROMOVER O DESENVOLVIMENTO DE POLÍTICAS JUDICIÁRIAS					
Projetos realizados					
	Unidade	0,00	0,00	0,00	10.619,17
<b>TOTAL:</b>				<b>0,00</b>	<b>10.619,17</b>

**Programa: 2060 COMPORTAMENTO ORGANIZACIONAL**

**I - DADOS FÍSICO E FINANCEIRO**

Realização da meta física, orçamentária e financeira das ações dos programas do Plano Plurianual

Descrição	Unidade de Medida	LOA + Créditos (a)	Realizado		(Em R\$) % c/a
			no quadrimestre (b)	até quadrimestre (c)	
02.128.1605-PROMOVER A APRENDIZAGEM ORGANIZACIONAL					
Servidores Capacitados					
	R\$	5.403.595,00	1.762.349,11	2.184.907,36	40,43
	Porcentagem	600,00	474,80	598,20	99,70
02.128.1606-PROMOVER A QUALIDADE DE VIDA A MAGISTRADOS E SERVIDORES					
Clima organizacional melhorado					
	R\$	1.415.900,00	256.457,83	302.003,33	21,33
	Porcentagem	550,00	416,00	832,00	151,27



**GOVERNO DO ESTADO DE RONDÔNIA**  
**Secretaria de Estado do Planejamento, Orçamento e Gestão - SEPOG**  
**Sistema de Planejamento Governamental (SIPLAG)**

**Monitoramento Quadrimestral e Avaliação do Plano Plurianual (PPA, 2012 - 2015), Ano 2015**

**Demonstrativo dos Resultados do Monitoramento do 2º Quadrimestre**

**02.128.1607-PROMOVER A FORMAÇÃO E APRIMORAMENTO DE MAGISTRADOS**

Magistrados formados e aprimorados

R\$	2.931.688,15	658.775,90	1.055.886,66	36,02
Porcentagem	600,00	820,00	1.210,00	201,67
<b>TOTAL PROGRAMA:</b>	<b>9.751.183,15</b>	<b>2.677.582,84</b>	<b>3.542.797,35</b>	<b>36,33</b>

Fonte: Relatório SIPLAG/SEPOG-SIAFEM PPA - 2015

**II - RESTOS A PAGAR**

**Realização das metas físicas e financeiras das ações dos programas do plano purianual**

(em R\$)

Descrição	Unidade de Medida	Meta Física Realizada		Despesa Liquidada	
		No Quadrimestre	Até o Quadrimestre	No Quadrimestre	Até o Quadrimestre
<b>02.128.1605-PROMOVER A APRENDIZAGEM ORGANIZACIONAL</b>					
Servidores Capacitados	Porcentagem	0,00	0,00	0,00	50.836,20
<b>02.128.1606-PROMOVER A QUALIDADE DE VIDA A MAGISTRADOS E SERVIDORES</b>					
Clima organizacional melhorado	Porcentagem	0,00	0,00	0,00	1.430,50
<b>02.128.1607-PROMOVER A FORMAÇÃO E APRIMORAMENTO DE MAGISTRADOS</b>					
Magistrados formados e aprimorados	Porcentagem	0,00	0,00	0,00	111.858,21
<b>TOTAL:</b>				<b>0,00</b>	<b>164.124,91</b>



GOVERNO DO ESTADO DE RONDÔNIA  
Secretaria de Estado do Planejamento, Orçamento e Gestão - SEPOG  
Sistema de Planejamento Governamental (SIPLAG)

Monitoramento Quadrimestral e Avaliação do Plano Plurianual (PPA, 2012 - 2015), Ano 2015  
Demonstrativo dos Resultados do Monitoramento do 2º Quadrimestre

U.O.: 11.003 - PROCURADORIA GERAL DO ESTADO

Programa: 1015 GESTÃO ADMINISTRATIVA DO PODER EXECUTIVO

I - DADOS FÍSICO E FINANCEIRO

Realização da meta física, orçamentária e financeira das ações dos programas do Plano Plurianual

Descrição	Unidade de Medida	LOA + Créditos (a)	Realizado		(Em R\$) % c/a
			no quadrimestre (b)	até quadrimestre (c)	
04.122.2087-ASSEGURAR A MANUTENÇÃO ADMINISTRATIVA DA UNIDADE					
Restrição: Administrativa ,Financeira ,Orçamentária					
Unidade mantida.					
	R\$	3.000.000,00	503.487,18	715.991,98	23,87
	Porcentagem	100,00	100,00	100,00	100,00
04.122.2091-ATENDER A SERVIDORES COM AUXÍLIOS					
Servidores atendidos.					
	R\$	378.541,00	121.622,85	244.333,12	64,55
	Unidade	229,00	251,00	251,00	109,61
04.122.2234-ASSEGURAR A REMUNERAÇÃO DE PESSOAL ATIVO E ENCARGOS SOCIAIS					
Servidores remunerados					
	R\$	28.285.210,00	11.515.779,99	21.049.125,25	74,42
	Unidade	229,00	251,00	251,00	109,61
<b>TOTAL PROGRAMA:</b>		<b>31.663.751,00</b>	<b>12.140.890,02</b>	<b>22.009.450,35</b>	<b>69,51</b>

Fonte: Relatório SIPLAG/SEPOG-SIAFEM PPA - 2015

Programa: 1210 REPRESENTAÇÃO JUDICIAL E CONSULTORIA DO ESTADO DE RONDÔNIA

I - DADOS FÍSICO E FINANCEIRO

Realização da meta física, orçamentária e financeira das ações dos programas do Plano Plurianual

Descrição	Unidade de Medida	LOA + Créditos (a)	Realizado		(Em R\$) % c/a
			no quadrimestre (b)	até quadrimestre (c)	
04.122.2609-IMPLEMENTAR AÇÕES JUDICIAIS E EXTRA-JUDICIAIS					
Restrição: Administrativa ,Orçamentária					
Ações judiciais e extrajudiciais implementadas					
	R\$	1.990.000,00	0,00	0,00	-
	Porcentagem	100,00	0,00	0,00	-
<b>TOTAL PROGRAMA:</b>		<b>1.990.000,00</b>	<b>0,00</b>	<b>0,00</b>	<b>0,00</b>

Fonte: Relatório SIPLAG/SEPOG-SIAFEM PPA - 2015



GOVERNO DO ESTADO DE RONDÔNIA  
Secretaria de Estado do Planejamento, Orçamento e Gestão - SEPOG  
Sistema de Planejamento Governamental (SIPLAG)

Monitoramento Quadrimestral e Avaliação do Plano Plurianual (PPA, 2012 - 2015), Ano 2015  
Demonstrativo dos Resultados do Monitoramento do 2º Quadrimestre

Programa: 1277 MODERNIZAÇÃO DA GESTÃO PÚBLICA

I - DADOS FÍSICO E FINANCEIRO

Realização da meta física, orçamentária e financeira das ações dos programas do Plano Plurianual

Descrição	Unidade de Medida	LOA + Créditos (a)	Realizado		(Em R\$)
			no quadrimestre (b)	até quadrimestre (c)	% c/a
04.128.2070-GESTÃO DE PESSOAS					
Restrição: Orçamentária					
Servidores Capacitados					
	R\$	10.000,00	0,00	0,00	-
	Unidade	24,00	0,00	0,00	-
<b>TOTAL PROGRAMA:</b>		<b>10.000,00</b>	<b>0,00</b>	<b>0,00</b>	<b>0,00</b>

Fonte: Relatório SIPLAG/SEPOG-SIAFEM PPA - 2015



GOVERNO DO ESTADO DE RONDÔNIA  
Secretaria de Estado do Planejamento, Orçamento e Gestão - SEPOG  
Sistema de Planejamento Governamental (SIPLAG)

Monitoramento Quadrimestral e Avaliação do Plano Plurianual (PPA, 2012 - 2015), Ano 2015  
Demonstrativo dos Resultados do Monitoramento do 2º Quadrimestre

U.O.: 11.005 - CONTROLADORIA GERAL DO ESTADO

Programa: 1015 GESTÃO ADMINISTRATIVA DO PODER EXECUTIVO

I - DADOS FÍSICO E FINANCEIRO

Realização da meta física, orçamentária e financeira das ações dos programas do Plano Plurianual

Descrição	Unidade de Medida	LOA + Créditos (a)	Realizado		(Em R\$) % c/a
			no quadrimestre (b)	até quadrimestre (c)	
04.122.2087-ASSEGURAR A MANUTENÇÃO ADMINISTRATIVA DA UNIDADE					
Unidade mantida					
	R\$	921.996,00	177.805,79	353.352,86	38,32
	Porcentagem	100,00	52,58	52,58	52,58
04.122.2091-ATENDER A SERVIDORES COM AUXÍLIOS					
Servidores Atendidos.					
	R\$	264.755,00	92.330,00	182.350,92	68,88
	Unidade	118,00	133,00	133,00	112,71
04.122.2234-ASSEGURAR A REMUNERAÇÃO DE PESSOAL ATIVO E ENCARGOS SOCIAIS					
Servidores remunerados					
	R\$	7.082.101,00	2.719.614,00	4.996.163,73	70,55
	Unidade	118,00	133,00	133,00	112,71
<b>TOTAL PROGRAMA:</b>		<b>8.268.852,00</b>	<b>2.989.749,79</b>	<b>5.531.867,51</b>	<b>66,90</b>

Fonte: Relatório SIPLAG/SEPOG-SIAFEM PPA - 2015

II - RESTOS A PAGAR

Realização das metas físicas e financeiras das ações dos programas do plano purianual

(em R\$)

Descrição	Unidade de Medida	Meta Física Realizada		Despesa Liquidada	
		No Quadrimestre	Até o Quadrimestre	No Quadrimestre	Até o Quadrimestre
04.122.2087-ASSEGURAR A MANUTENÇÃO ADMINISTRATIVA DA UNIDADE					
Unidade mantida					
	Porcentagem	0,00	0,00	0,00	317.726,00
<b>TOTAL:</b>				<b>0,00</b>	<b>317.726,00</b>



GOVERNO DO ESTADO DE RONDÔNIA  
Secretaria de Estado do Planejamento, Orçamento e Gestão - SEPOG  
Sistema de Planejamento Governamental (SIPLAG)

Monitoramento Quadrimestral e Avaliação do Plano Plurianual (PPA, 2012 - 2015), Ano 2015  
Demonstrativo dos Resultados do Monitoramento do 2º Quadrimestre

U.O.: 11.008 - SUPERINTENDÊNCIA ESTADUAL DE COMPRAS E LICITAÇÃO

Programa: 1015 GESTÃO ADMINISTRATIVA DO PODER EXECUTIVO

I - DADOS FÍSICO E FINANCEIRO

Realização da meta física, orçamentária e financeira das ações dos programas do Plano Plurianual

Descrição	Unidade de Medida	LOA + Créditos (a)	Realizado		(Em R\$) % c/a
			no quadrimestre (b)	até quadrimestre (c)	
04.122.2087-ASSEGURAR A MANUTENÇÃO ADMINISTRATIVA DA UNIDADE					
Unidade mantida.					
	R\$	2.865.926,00	109.428,27	188.953,21	6,59
	Porcentagem	100,00	0,00	0,00	-
04.122.2091-ATENDER A SERVIDORES COM AUXÍLIOS					
Servidores atendidos					
	R\$	166.908,00	61.629,70	114.082,16	68,35
	Unidade	85,00	0,00	0,00	-
04.122.2234-ASSEGURAR A REMUNERAÇÃO DE PESSOAL ATIVO E ENCARGOS SOCIAIS					
Servidores Remunerados.					
	R\$	5.751.833,00	1.867.736,30	3.493.638,07	60,74
	Unidade	85,00	0,00	0,00	-
<b>TOTAL PROGRAMA:</b>		<b>8.784.667,00</b>	<b>2.038.794,27</b>	<b>3.796.673,44</b>	<b>43,22</b>

Fonte: Relatório SIPLAG/SEPOG-SIAFEM PPA - 2015

Programa: 1277 MODERNIZAÇÃO DA GESTÃO PÚBLICA

I - DADOS FÍSICO E FINANCEIRO

Realização da meta física, orçamentária e financeira das ações dos programas do Plano Plurianual

Descrição	Unidade de Medida	LOA + Créditos (a)	Realizado		(Em R\$) % c/a
			no quadrimestre (b)	até quadrimestre (c)	
04.122.2070-GESTÃO DE PESSOAS					
Servidores qualificados.					
	R\$	125.000,00	52.929,00	64.229,00	51,38
	Unidade	50,00	0,00	0,00	-
<b>TOTAL PROGRAMA:</b>		<b>125.000,00</b>	<b>52.929,00</b>	<b>64.229,00</b>	<b>51,38</b>

Fonte: Relatório SIPLAG/SEPOG-SIAFEM PPA - 2015



GOVERNO DO ESTADO DE RONDÔNIA  
Secretaria de Estado do Planejamento, Orçamento e Gestão - SEPOG  
Sistema de Planejamento Governamental (SIPLAG)

Monitoramento Quadrimestral e Avaliação do Plano Plurianual (PPA, 2012 - 2015), Ano 2015  
Demonstrativo dos Resultados do Monitoramento do 2º Quadrimestre

U.O.: 11.009 - SUPERINTENDENCIA DE GESTÃO DE SUPRIMENTOS, LOGÍSTICA E GASTOS PÚBLICOS ESSENCIAIS

Programa: 1015 GESTÃO ADMINISTRATIVA DO PODER EXECUTIVO

I - DADOS FÍSICO E FINANCEIRO

Realização da meta física, orçamentária e financeira das ações dos programas do Plano Plurianual

Descrição	Unidade de Medida	LOA + Créditos (a)	Realizado		(Em R\$) % c/a
			no quadrimestre (b)	até quadrimestre (c)	
04.122.2087-ASSEGURAR A MANUTENÇÃO ADMINISTRATIVA DA UNIDADE					
Restrição: Orçamentária					
Complexo Administrativo mantido.					
	R\$	36.414.947,33	6.666.845,25	11.320.112,68	31,09
	Porcentagem	100,00	100,00	100,00	100,00
04.122.2091-ATENDER A SERVIDORES COM AUXÍLIOS					
Servidores atendidos.					
	R\$	1.077.484,00	365.719,40	708.756,07	65,78
	Unidade	501,00	631,00	631,00	125,95
04.122.2234-ASSEGURAR A REMUNERAÇÃO DE PESSOAL ATIVO E ENCARGOS SOCIAIS					
Servidores remunerados.					
	R\$	40.872.099,00	13.184.613,37	24.652.786,07	60,32
	Unidade	501,00	631,00	631,00	125,95
04.131.2554-PROMOVER A PUBLICIDADE INSTITUCIONAL					
Programação da Publicidade institucional promovida.					
	R\$	15.300.000,00	4.025.718,86	4.623.914,36	30,22
	Porcentagem	100,00	100,00	100,00	100,00
04.131.2555-PROMOVER A PUBLICIDADE DE UTILIDADE PÚBLICA					
Publicidade de utilidade pública promovida					
	R\$	3.500.000,00	1.370.703,30	2.141.679,67	61,19
	Porcentagem	100,00	91,79	91,79	91,79
04.131.2557-PROMOVER A PUBLICIDADE LEGAL					
Veiculação da publicidade legal realizada.					
	R\$	455.000,00	89.344,76	89.344,76	19,64
	Porcentagem	100,00	29,46	29,46	29,46
<b>TOTAL PROGRAMA:</b>		<b>97.619.530,33</b>	<b>25.702.944,94</b>	<b>43.536.593,61</b>	<b>44,60</b>

Fonte: Relatório SIPLAG/SEPOG-SIAFEM PPA - 2015





GOVERNO DO ESTADO DE RONDÔNIA  
Secretaria de Estado do Planejamento, Orçamento e Gestão - SEPOG  
Sistema de Planejamento Governamental (SIPLAG)

Monitoramento Quadrimestral e Avaliação do Plano Plurianual (PPA, 2012 - 2015), Ano 2015  
Demonstrativo dos Resultados do Monitoramento do 2º Quadrimestre

Programa: 1277 MODERNIZAÇÃO DA GESTÃO PÚBLICA

I - DADOS FÍSICO E FINANCEIRO

Realização da meta física, orçamentária e financeira das ações dos programas do Plano Plurianual

Descrição	Unidade de Medida	LOA + Créditos (a)	Realizado		(Em R\$) % c/a
			no quadrimestre (b)	até quadrimestre (c)	
04.122.2070-GESTÃO DE PESSOAS					
Servidores capacitados					
	R\$	10.001,00	0,00	0,00	-
	Unidade	150,00	0,00	0,00	-
<b>TOTAL PROGRAMA:</b>		<b>10.001,00</b>	<b>0,00</b>	<b>0,00</b>	<b>0,00</b>

Fonte: Relatório SIPLAG/SEPOG-SIAFEM PPA - 2015



GOVERNO DO ESTADO DE RONDÔNIA  
Secretaria de Estado do Planejamento, Orçamento e Gestão - SEPOG  
Sistema de Planejamento Governamental (SIPLAG)

Monitoramento Quadrimestral e Avaliação do Plano Plurianual (PPA, 2012 - 2015), Ano 2015  
Demonstrativo dos Resultados do Monitoramento do 2º Quadrimestre

U.O.: 13.001 - SECRETARIA DE ESTADO DO PLANEJAMENTO, ORÇAMENTO E GESTÃO

Programa: 1015 GESTÃO ADMINISTRATIVA DO PODER EXECUTIVO

I - DADOS FÍSICO E FINANCEIRO

Realização da meta física, orçamentária e financeira das ações dos programas do Plano Plurianual

Descrição	Unidade de Medida	LOA + Créditos (a)	Realizado		(Em R\$) % c/a
			no quadrimestre (b)	até quadrimestre (c)	
04.122.2087-ASSEGURAR A MANUTENÇÃO ADMINISTRATIVA DA UNIDADE					
Unidade mantida.					
	R\$	8.417.058,91	748.099,36	1.346.541,63	16,00
	Unidade	1,00	1,00	1,00	100,00
04.122.2091-ATENDER A SERVIDORES COM AUXÍLIOS					
Servidores atendidos					
	R\$	431.513,00	148.299,65	279.837,08	64,85
	Unidade	256,00	256,00	256,00	100,00
04.122.2234-ASSEGURAR A REMUNERAÇÃO DE PESSOAL ATIVO E ENCARGOS SOCIAIS					
Servidores Remunerados.					
	R\$	13.771.642,00	4.453.496,79	8.336.326,96	60,53
	Unidade	256,00	256,00	256,00	100,00
04.131.2554-PROMOVER A PUBLICIDADE INSTITUCIONAL					
Programação da Publicidade institucional promovida.					
	R\$	100.000,00	0,00	0,00	-
	Porcentagem	100,00			-
<b>TOTAL PROGRAMA:</b>		<b>22.720.213,91</b>	<b>5.349.895,80</b>	<b>9.962.705,67</b>	<b>43,85</b>

Fonte: Relatório SIPLAG/SEPOG-SIAFEM PPA - 2015

Programa: 1129 PROGRAMA DE REFORÇO AO DESENVOLVIMENTO SOCIAL E DA INFRAESTRUTURA DE RONDÔNIA - PRODESIN

I - DADOS FÍSICO E FINANCEIRO

Realização da meta física, orçamentária e financeira das ações dos programas do Plano Plurianual

Descrição	Unidade de Medida	LOA + Créditos (a)	Realizado		(Em R\$) % c/a
			no quadrimestre (b)	até quadrimestre (c)	
17.122.1014-APOIAR A INFRAESTRUTURA					
Recusos de Contrapartida Garantido					
	R\$	3.103.000,00	0,00	0,00	-
	Real	0,00			-
<b>TOTAL PROGRAMA:</b>		<b>3.103.000,00</b>	<b>0,00</b>	<b>0,00</b>	<b>0,00</b>

Fonte: Relatório SIPLAG/SEPOG-SIAFEM PPA - 2015



GOVERNO DO ESTADO DE RONDÔNIA  
Secretaria de Estado do Planejamento, Orçamento e Gestão - SEPOG  
Sistema de Planejamento Governamental (SIPLAG)

Monitoramento Quadrimestral e Avaliação do Plano Plurianual (PPA, 2012 - 2015), Ano 2015  
Demonstrativo dos Resultados do Monitoramento do 2º Quadrimestre

**Programa: 1277 MODERNIZAÇÃO DA GESTÃO PÚBLICA**

**I - DADOS FÍSICO E FINANCEIRO**

Realização da meta física, orçamentária e financeira das ações dos programas do Plano Plurianual

Descrição	Unidade de Medida	LOA + Créditos (a)	Realizado		(Em R\$) % c/a
			no quadrimestre (b)	até quadrimestre (c)	
04.126.2064-GESTÃO DE T.I.					
Sistemas de informação gerenciado					
	R\$	505.000,00	0,00	0,00	-
	Porcentagem	100,00			-
<b>TOTAL PROGRAMA:</b>		<b>505.000,00</b>	<b>0,00</b>	<b>0,00</b>	<b>0,00</b>

Fonte: Relatório SIPLAG/SEPOG-SIAFEM PPA - 2015

**Programa: 2015 GESTÃO DO PLANEJAMENTO ESTADUAL**

**I - DADOS FÍSICO E FINANCEIRO**

Realização da meta física, orçamentária e financeira das ações dos programas do Plano Plurianual

Descrição	Unidade de Medida	LOA + Créditos (a)	Realizado		(Em R\$) % c/a
			no quadrimestre (b)	até quadrimestre (c)	
04.123.0256-ATENDER EMENDAS PARLAMENTARES					
Recurso disponibilizados para atender Emendas					
	R\$	27.290.844,09	0,00	0,00	-
	Real	108.000.000,00	0,00	0,00	-
04.122.2077-APOIAR A GESTÃO DE CONVÊNIOS					
Gestão de convênios apoiados					
	R\$	98.600,00	0,00	0,00	-
	Porcentagem	100,00	0,00	0,00	-
04.121.2079-DESENVOLVER POLÍTICAS PÚBLICAS					
Políticas Públicas Desenvolvidas					
	R\$	1.290.000,00	547.427,50	708.113,68	54,89
	Porcentagem	100,00	19,00	19,00	19,00
04.121.2680-DESENVOLVER ESTUDOS E PESQUISAS					
Estudos e pesquisas desenvolvidos					
	R\$	300.323,00	0,00	0,00	-
	Unidade	9,00	0,00	0,00	-
19.573.2978-APOIAR A POLÍTICA DE C.T & I DO ESTADO					
Política de CT&I do Estado apoiada					
	R\$	1.250.000,00	0,00	110.607,34	8,85
	Porcentagem	100,00			-



GOVERNO DO ESTADO DE RONDÔNIA  
Secretaria de Estado do Planejamento, Orçamento e Gestão - SEPOG  
Sistema de Planejamento Governamental (SIPLAG)

Monitoramento Quadrimestral e Avaliação do Plano Plurianual (PPA, 2012 - 2015), Ano 2015  
Demonstrativo dos Resultados do Monitoramento do 2º Quadrimestre

04.122.4013-COORDENAR A IMPLANTAÇÃO DE DESENVOLVIMENTO REGIONAL DESCENTRALIZADO

Restrição: Orçamentária

Unidades Avançadas de Planejamento e Coodenação Regional coordenado.

R\$	3.892.000,00	0,00	0,00	-
Unidade	10,00			-

99.999.9999-RESERVA DE CONTINGÊNCIA

Reserva de contingência.

R\$	33.135.869,00	0,00	0,00	-
Real	52.000.000,00			-

**TOTAL PROGRAMA:** 67.257.636,09 547.427,50 818.721,02 1,22

Fonte: Relatório SIPLAG/SEPOG-SIAFEM PPA - 2015

**Programa: 2050 GESTÃO DO PAC E OBRAS DE SANEAMENTO**

**I - DADOS FÍSICO E FINANCEIRO**

Realização da meta física, orçamentária e financeira das ações dos programas do Plano Plurianual

Descrição	Unidade de Medida	LOA + Créditos (a)	Realizado		(Em R\$) % c/a
			no quadrimestre (b)	até quadrimestre (c)	

04.122.1193-APLICAR RECURSOS PROVENIENTES DE CONVÊNIOS

Recursos aplicados.

R\$	68.196.703,59	363.452,29	1.010.722,15	1,48
Real	0,00			-

**TOTAL PROGRAMA:** 68.196.703,59 363.452,29 1.010.722,15 1,48

Fonte: Relatório SIPLAG/SEPOG-SIAFEM PPA - 2015

**II - RESTOS A PAGAR**

Realização das metas físicas e financeiras das ações dos programas do plano purianual

(em R\$)

Descrição	Unidade de Medida	Meta Física Realizada		Despesa Liquidada	
		No Quadrimestre	Até o Quadrimestre	No Quadrimestre	Até o Quadrimestre

04.122.1193-APLICAR RECURSOS PROVENIENTES DE CONVÊNIOS

Recursos aplicados.

Real				1.119.052,13	2.705.308,96
------	--	--	--	--------------	--------------

**TOTAL:** 1.119.052,13 2.705.308,96



GOVERNO DO ESTADO DE RONDÔNIA  
Secretaria de Estado do Planejamento, Orçamento e Gestão - SEPOG  
Sistema de Planejamento Governamental (SIPLAG)

Monitoramento Quadrimestral e Avaliação do Plano Plurianual (PPA, 2012 - 2015), Ano 2015  
Demonstrativo dos Resultados do Monitoramento do 2º Quadrimestre

U.O.: 13.006 - SUPERINTENDÊNCIA ESTADUAL DE GESTÃO DE PESSOAS

Programa: 1015 GESTÃO ADMINISTRATIVA DO PODER EXECUTIVO

I - DADOS FÍSICO E FINANCEIRO

Realização da meta física, orçamentária e financeira das ações dos programas do Plano Plurianual

Descrição	Unidade de Medida	LOA + Créditos (a)	Realizado		(Em R\$) % c/a
			no quadrimestre (b)	até quadrimestre (c)	
04.122.2087-ASSEGURAR A MANUTENÇÃO ADMINISTRATIVA DA UNIDADE					
Restrição: Administrativa					
Unidade mantida					
	R\$	5.702.094,45	1.766.227,09	2.426.167,70	42,55
	Unidade	1,00	1,00	1,00	100,00
04.122.2091-ATENDER A SERVIDORES COM AUXÍLIOS					
Servidores atendidos.					
	R\$	1.061.078,00	396.585,35	762.909,38	71,90
	Unidade	755,00	755,00	755,00	100,00
04.122.2234-ASSEGURAR A REMUNERAÇÃO DE PESSOAL ATIVO E ENCARGOS SOCIAIS					
Servidores Remunerados.					
	R\$	29.285.976,00	8.632.385,74	16.616.707,81	56,74
	Unidade	1.227,00	755,00	755,00	61,53
<b>TOTAL PROGRAMA:</b>		<b>36.049.148,45</b>	<b>10.795.198,18</b>	<b>19.805.784,89</b>	<b>54,94</b>

Fonte: Relatório SIPLAG/SEPOG-SIAFEM PPA - 2015

Programa: 1277 MODERNIZAÇÃO DA GESTÃO PÚBLICA

I - DADOS FÍSICO E FINANCEIRO

Realização da meta física, orçamentária e financeira das ações dos programas do Plano Plurianual

Descrição	Unidade de Medida	LOA + Créditos (a)	Realizado		(Em R\$) % c/a
			no quadrimestre (b)	até quadrimestre (c)	
04.122.2064-GESTÃO DE T.I.					
Restrição: Administrativa					
SEAD modernizada					
	R\$	800.000,00	96.000,00	96.000,00	12,00
	Unidade	1,00	0,34	0,34	34,00
<b>TOTAL PROGRAMA:</b>		<b>800.000,00</b>	<b>96.000,00</b>	<b>96.000,00</b>	<b>12,00</b>

Fonte: Relatório SIPLAG/SEPOG-SIAFEM PPA - 2015

II - RESTOS A PAGAR

Realização das metas físicas e financeiras das ações dos programas do plano purianual (em R\$)

Unidade de	Meta Física Realizada	Despesa Liquidada
------------	-----------------------	-------------------



GOVERNO DO ESTADO DE RONDÔNIA  
Secretaria de Estado do Planejamento, Orçamento e Gestão - SEPOG  
Sistema de Planejamento Governamental (SIPLAG)

Monitoramento Quadrimestral e Avaliação do Plano Plurianual (PPA, 2012 - 2015), Ano 2015  
Demonstrativo dos Resultados do Monitoramento do 2º Quadrimestre

Descrição	Medida	No Quadrimestre	Até o Quadrimestre	No Quadrimestre	Até o Quadrimestre
			TOTAL:	0,00	0,00



GOVERNO DO ESTADO DE RONDÔNIA  
Secretaria de Estado do Planejamento, Orçamento e Gestão - SEPOG  
Sistema de Planejamento Governamental (SIPLAG)

Monitoramento Quadrimestral e Avaliação do Plano Plurianual (PPA, 2012 - 2015), Ano 2015  
Demonstrativo dos Resultados do Monitoramento do 2º Quadrimestre

U.O.: 13.011 - FUNDO PREVIDENCIÁRIO DO IPERON

Programa: 1019 PREVIDÊNCIA SOCIAL ESTATUTÁRIA

I - DADOS FÍSICO E FINANCEIRO

Realização da meta física, orçamentária e financeira das ações dos programas do Plano Plurianual

Descrição	Unidade de Medida	LOA + Créditos (a)	Realizado		(Em R\$) % c/a
			no quadrimestre (b)	até quadrimestre (c)	
09.272.0206-ASSEGURAR RECURSOS PARA PAGAMENTO DE DESPESA JUDICIÁRIA PREVIDENCIÁRIA					
Ação judicial previdenciária paga.					
	R\$	650.000,00	124.789,16	243.263,75	37,43
	Real	650.000,00	124.789,00	243.263,59	37,43
09.272.0207-REALIZAR PAGAMENTO DE DESPESA PREVIDENCIÁRIA DE EXERCÍCIOS ANTERIORES					
Despesas de exercícios anteriores pagas					
	R\$	100.000,00	0,00	0,00	-
	Real	100.000,00	0,00	0,00	-
09.272.2854-REALIZAR PAGAMENTOS DE APOSENTADORIA E PENSÕES					
Pagamento com aposentadorias e pensões.					
	R\$	299.086.617,71	100.328.628,44	180.707.212,60	60,42
	Real	7.390,00			-
09.272.2855-REALIZAR PAGAMENTO DE AUXÍLIOS PREVIDENCIÁRIOS					
Pagamento com servidores reclusos					
	R\$	50.000,00	15.668,46	20.396,46	40,79
	Unidade	50.000,00	15.648,46	20.376,46	40,75
<b>TOTAL PROGRAMA:</b>		<b>299.886.617,71</b>	<b>100.469.086,06</b>	<b>180.970.872,81</b>	<b>60,35</b>

Fonte: Relatório SIPLAG/SEPOG-SIAFEM PPA - 2015



GOVERNO DO ESTADO DE RONDÔNIA  
Secretaria de Estado do Planejamento, Orçamento e Gestão - SEPOG  
Sistema de Planejamento Governamental (SIPLAG)

Monitoramento Quadrimestral e Avaliação do Plano Plurianual (PPA, 2012 - 2015), Ano 2015  
Demonstrativo dos Resultados do Monitoramento do 2º Quadrimestre

U.O.: 13.012 - FUNDO PREVIDENCIÁRIO CAPITALIZADO DO IPERON

Programa: 1019 PREVIDÊNCIA SOCIAL ESTATUTÁRIA

I - DADOS FÍSICO E FINANCEIRO

Realização da meta física, orçamentária e financeira das ações dos programas do Plano Plurianual

Descrição	Unidade de Medida	LOA + Créditos (a)	Realizado		(Em R\$) % c/a
			no quadrimestre (b)	até quadrimestre (c)	
09.272.0238-ASSEGARAR RECURSOS PARA PAGAMENTO DE DESPESA JUDICIÁRIA PREVIDENCIÁRIA					
Provisão para pagamento de ações judiciais previdenciárias					
	R\$	1.000,00	0,00	0,00	-
	Real	1.000,00	0,00	0,00	-
09.272.0239-REALIZAR PAGAMENTO DE DESPESAS PREVIDENCIÁRIAS DE EXERCÍCIOS ANTERIORES					
Provisão com pagamento de despesas de exercícios anteriores.					
	R\$	1.000,00	0,00	0,00	-
	Real	1.000,00	0,00	0,00	-
09.272.2030-REALIZAR PAGAMENTOS DE APOSENTADORIA E PENSÕES					
Provisão para pagamento com aposentadorias e pensionistas					
	R\$	1.700.000,00	182.089,22	346.136,74	20,36
	Real	1.700.000,00	182.089,22	346.136,74	20,36
09.272.2031-REALIZAR PAGAMENTOS DE AUXÍLIOS PREVIDENCIÁRIOS					
Provisão para pagamento com servidores reclusos					
	R\$	1.000,00	0,00	0,00	-
	Real	1.000,00	0,00	0,00	-
99.997.9997-RESERVA DO REGIME PRÓPRIO DE PREVIDÊNCIA DO SERVIDOR					
Previdência assegurada					
	R\$	81.491.725,00	0,00	0,00	-
	Real	80.390.535,00	0,00	0,00	-
<b>TOTAL PROGRAMA:</b>		<b>83.194.725,00</b>	<b>182.089,22</b>	<b>346.136,74</b>	<b>0,42</b>

Fonte: Relatório SIPLAG/SEPOG-SIAFEM PPA - 2015





GOVERNO DO ESTADO DE RONDÔNIA  
Secretaria de Estado do Planejamento, Orçamento e Gestão - SEPOG  
Sistema de Planejamento Governamental (SIPLAG)

Monitoramento Quadrimestral e Avaliação do Plano Plurianual (PPA, 2012 - 2015), Ano 2015  
Demonstrativo dos Resultados do Monitoramento do 2º Quadrimestre

U.O.: 13.020 - INSTITUTO DE PREVIDÊNCIA DOS SERVIDORES PÚBLICOS

Programa: 1015 GESTÃO ADMINISTRATIVA DO PODER EXECUTIVO

I - DADOS FÍSICO E FINANCEIRO

Realização da meta física, orçamentária e financeira das ações dos programas do Plano Plurianual

Descrição	Unidade de Medida	LOA + Créditos (a)	Realizado		(Em R\$) % c/a
			no quadrimestre (b)	até quadrimestre (c)	
09.122.0112-REALIZAR PAGAMENTO DE SENTENÇA JUDICIAL E ADMINISTRATIVA					
sentenças judiciais pagas					
	R\$	300.000,00	0,00	54.000,00	18,00
	Real	300.000,00	0,00	0,00	-
09.122.0113-REALIZAR PAGAMENTO DE DESPESAS DE EXERCÍCIOS ANTERIORES					
Despesas de exercícios anteriores pagas					
	R\$	100.000,00	0,00	0,00	-
	Real	100.000,00	0,00	0,00	-
09.122.0205-REALIZAR PAGAMENTOS DA CONTRIBUIÇÃO DO PASEP (PROGRAMA DE FORMAÇÃO DO PATRIMÔNIO DOS SERVIDORES PÚBLICOS)					
PASEP pago					
	R\$	5.500.000,00	1.481.219,60	2.740.524,76	49,83
	Real	5.500.000,00	1.481.291,60	2.740.596,76	49,83
09.122.2644-ASSEGURAR A REMUNERAÇÃO DE PESSOAL ATIVO E ENCARGOS SOCIAIS - IPERON					
Servidores remunerados e encargos sociais pagos					
	R\$	16.560.150,00	4.430.938,61	8.016.826,71	48,41
	Unidade	180,00	180,00	180,00	100,00
09.122.2812-ASSEGURAR A MANUTENÇÃO ADMINISTRATIVA DA UNIDADE - IPERON					
Unidade administrada mantida					
	R\$	8.204.800,00	799.460,70	1.526.669,93	18,61
	Unidade	1,00	1,00	1,00	100,00
<b>TOTAL PROGRAMA:</b>		<b>30.664.950,00</b>	<b>6.711.618,91</b>	<b>12.338.021,40</b>	<b>40,23</b>

Fonte: Relatório SIPLAG/SEPOG-SIAFEM PPA - 2015

II - RESTOS A PAGAR

Realização das metas físicas e financeiras das ações dos programas do plano purianual

(em R\$)

Descrição	Unidade de Medida	Meta Física Realizada		Despesa Liquidada	
		No Quadrimestre	Até o Quadrimestre	No Quadrimestre	Até o Quadrimestre
09.122.0113-REALIZAR PAGAMENTO DE DESPESAS DE EXERCÍCIOS ANTERIORES					
Despesas de exercícios anteriores pagas					
	Real	0,00	0,00	0,00	4.243,40
09.122.2812-ASSEGURAR A MANUTENÇÃO ADMINISTRATIVA DA UNIDADE - IPERON					
Unidade administrada mantida					



GOVERNO DO ESTADO DE RONDÔNIA  
Secretaria de Estado do Planejamento, Orçamento e Gestão - SEPOG  
Sistema de Planejamento Governamental (SIPLAG)

Monitoramento Quadrimestral e Avaliação do Plano Plurianual (PPA, 2012 - 2015), Ano 2015  
Demonstrativo dos Resultados do Monitoramento do 2º Quadrimestre

Unidade	0,00	0,00	0,00	109.094,91
<b>TOTAL:</b>			<b>0,00</b>	<b>113.338,31</b>

**Programa: 1277 MODERNIZAÇÃO DA GESTÃO PÚBLICA**

**I - DADOS FÍSICO E FINANCEIRO**

Realização da meta física, orçamentária e financeira das ações dos programas do Plano Plurianual

Descrição	Unidade de Medida	LOA + Créditos (a)	Realizado		(Em R\$) % c/a
			no quadrimestre (b)	até quadrimestre (c)	
09.122.2064-GESTÃO DE T.I.					
Modernização das ferramentas de tecnologia de informática implantadas e a implantar.					
	R\$	2.910.460,00	205.531,67	668.001,69	22,95
	Porcentagem	60,00	16,23	16,23	27,05
<b>TOTAL PROGRAMA:</b>		<b>2.910.460,00</b>	<b>205.531,67</b>	<b>668.001,69</b>	<b>22,95</b>

Fonte: Relatório SIPLAG/SEPOG-SIAFEM PPA - 2015

**II - RESTOS A PAGAR**

Realização das metas físicas e financeiras das ações dos programas do plano purianual

(em R\$)

Descrição	Unidade de Medida	Meta Física Realizada		Despesa Liquidada	
		No Quadrimestre	Até o Quadrimestre	No Quadrimestre	Até o Quadrimestre
09.122.2064-GESTÃO DE T.I.					
Modernização das ferramentas de tecnologia de informática implantadas e a implantar.					
	Porcentagem	0,00	0,00	0,00	40.500,00
			<b>TOTAL:</b>	<b>0,00</b>	<b>40.500,00</b>



GOVERNO DO ESTADO DE RONDÔNIA  
Secretaria de Estado do Planejamento, Orçamento e Gestão - SEPOG  
Sistema de Planejamento Governamental (SIPLAG)

Monitoramento Quadrimestral e Avaliação do Plano Plurianual (PPA, 2012 - 2015), Ano 2015  
Demonstrativo dos Resultados do Monitoramento do 2º Quadrimestre

U.O.: 13.031 - FUNDAÇÃO RONDÔNIA DE AMPARO AO DESENV. DAS AÇÕES CIENT. E TECNOL. E A PESQ. DO EST. DE RONDÔNIA

Programa: 1015 GESTÃO ADMINISTRATIVA DO PODER EXECUTIVO

I - DADOS FÍSICO E FINANCEIRO

Realização da meta física, orçamentária e financeira das ações dos programas do Plano Plurianual

Descrição	Unidade de Medida	LOA + Créditos (a)	Realizado		(Em R\$) % c/a
			no quadrimestre (b)	até quadrimestre (c)	
19.122.2087-ASSEGURAR A MANUTENÇÃO ADMINISTRATIVA DA UNIDADE					
Restrição: Financeira					
Unidade mantida					
	R\$	199.998,00	53.965,88	58.654,65	29,33
	Porcentagem	100,00	29,33	29,33	29,33
19.122.2091-ATENDER A SERVIDORES COM AUXÍLIOS					
Restrição: Institucional					
Servidores atendidos.					
	R\$	21.825,00	5.242,40	11.203,20	51,33
	Unidade	13,00	11,00	11,00	84,62
19.122.2234-ASSEGURAR A REMUNERAÇÃO DE PESSOAL ATIVO E ENCARGOS SOCIAIS					
Restrição: Institucional					
Servidores remunerados					
	R\$	1.380.019,00	378.824,60	706.964,60	51,23
	Unidade	13,00	11,00	11,00	84,62
<b>TOTAL PROGRAMA:</b>		<b>1.601.842,00</b>	<b>438.032,88</b>	<b>776.822,45</b>	<b>48,50</b>

Fonte: Relatório SIPLAG/SEPOG-SIAFEM PPA - 2015

II - RESTOS A PAGAR

Realização das metas físicas e financeiras das ações dos programas do plano purianual (em R\$)

Descrição	Unidade de Medida	Meta Física Realizada		Despesa Liquidada	
		No Quadrimestre	Até o Quadrimestre	No Quadrimestre	Até o Quadrimestre
19.122.2087-ASSEGURAR A MANUTENÇÃO ADMINISTRATIVA DA UNIDADE					
Unidade mantida					
	Porcentagem	0,00	0,00	0,00	281,43
<b>TOTAL:</b>				<b>0,00</b>	<b>281,43</b>



GOVERNO DO ESTADO DE RONDÔNIA  
Secretaria de Estado do Planejamento, Orçamento e Gestão - SEPOG  
Sistema de Planejamento Governamental (SIPLAG)

Monitoramento Quadrimestral e Avaliação do Plano Plurianual (PPA, 2012 - 2015), Ano 2015  
Demonstrativo dos Resultados do Monitoramento do 2º Quadrimestre

Programa: 1119 C & T E COOPERAÇÃO PARA O DESENVOLVIMENTO

I - DADOS FÍSICO E FINANCEIRO

Realização da meta física, orçamentária e financeira das ações dos programas do Plano Plurianual

Descrição	Unidade de Medida	LOA + Créditos (a)	Realizado		(Em R\$) % c/a
			no quadrimestre (b)	até quadrimestre (c)	
19.572.2086-FOMENTO ÀS AÇÕES DE DESENVOLVIMENTO CIENTÍFICO, TECNOLÓGICO E DE INOVAÇÃO					
Restrição: Administrativa					
Projeto fomentado					
	R\$	3.805.000,00	61.810,30	61.810,30	1,62
	Porcentagem	100,00	1,94	1,94	1,94
<b>TOTAL PROGRAMA:</b>		<b>3.805.000,00</b>	<b>61.810,30</b>	<b>61.810,30</b>	<b>1,62</b>

Fonte: Relatório SIPLAG/SEPOG-SIAFEM PPA - 2015

II - RESTOS A PAGAR

Realização das metas físicas e financeiras das ações dos programas do plano purianual

(em R\$)

Descrição	Unidade de Medida	Meta Física Realizada		Despesa Liquidada	
		No Quadrimestre	Até o Quadrimestre	No Quadrimestre	Até o Quadrimestre
19.572.2086-FOMENTO ÀS AÇÕES DE DESENVOLVIMENTO CIENTÍFICO, TECNOLÓGICO E DE INOVAÇÃO					
Projeto fomentado					
	Porcentagem	0,00	0,00	17.211,30	17.211,30
<b>TOTAL:</b>				<b>17.211,30</b>	<b>17.211,30</b>



GOVERNO DO ESTADO DE RONDÔNIA  
Secretaria de Estado do Planejamento, Orçamento e Gestão - SEPOG  
Sistema de Planejamento Governamental (SIPLAG)

Monitoramento Quadrimestral e Avaliação do Plano Plurianual (PPA, 2012 - 2015), Ano 2015  
Demonstrativo dos Resultados do Monitoramento do 2º Quadrimestre

U.O.: 14.001 - SECRETARIA DE ESTADO DE FINANÇAS

Programa: 1015 GESTÃO ADMINISTRATIVA DO PODER EXECUTIVO

I - DADOS FÍSICO E FINANCEIRO

Realização da meta física, orçamentária e financeira das ações dos programas do Plano Plurianual

Descrição	Unidade de Medida	LOA + Créditos (a)	Realizado		(Em R\$) % c/a
			no quadrimestre (b)	até quadrimestre (c)	
04.122.1113-ADQUIRIR BENS PERMANENTES					
Restrição: Orçamentária					
Aquisição de bens para modernizar as informações, reequipar o espaço físico das unidades com mobiliários e outros bens.					
	R\$	1.871.000,00	20.400,00	36.201,94	1,93
	Porcentagem	100,00	0,00	0,00	-
04.122.2087-ASSEGURAR A MANUTENÇÃO ADMINISTRATIVA DA UNIDADE					
Restrição: Outras					
Unidade Mantida					
	R\$	42.363.696,00	3.142.745,51	4.474.101,76	10,56
	Porcentagem	100,00	100,00	100,00	100,00
04.122.2091-ATENDER A SERVIDORES COM AUXÍLIOS					
Servidores atendidos					
	R\$	1.767.402,00	599.820,16	1.166.310,53	65,99
	Unidade	796,00	819,00	819,00	102,89
04.122.2234-ASSEGURAR A REMUNERAÇÃO DE PESSOAL ATIVO E ENCARGOS SOCIAIS					
Servidores Remunerados.					
	R\$	143.564.479,00	44.896.661,52	86.705.395,32	60,39
	Unidade	796,00	819,00	819,00	102,89
04.131.2554-PROMOVER A PUBLICIDADE INSTITUCIONAL					
Programação da Publicidade institucional promovida.					
	R\$	1.000,00	0,00	0,00	-
	Porcentagem	100,00	0,00	0,00	-
<b>TOTAL PROGRAMA:</b>		<b>189.567.577,00</b>	<b>48.659.627,19</b>	<b>92.382.009,55</b>	<b>48,73</b>

Fonte: Relatório SIPLAG/SEPOG-SIAFEM PPA - 2015

II - RESTOS A PAGAR

Realização das metas físicas e financeiras das ações dos programas do plano purianual (em R\$)

Descrição	Unidade de Medida	Meta Física Realizada		Despesa Liquidada	
		No Quadrimestre	Até o Quadrimestre	No Quadrimestre	Até o Quadrimestre
04.122.2087-ASSEGURAR A MANUTENÇÃO ADMINISTRATIVA DA UNIDADE					
Unidade Mantida					



GOVERNO DO ESTADO DE RONDÔNIA  
Secretaria de Estado do Planejamento, Orçamento e Gestão - SEPOG  
Sistema de Planejamento Governamental (SIPLAG)

Monitoramento Quadrimestral e Avaliação do Plano Plurianual (PPA, 2012 - 2015), Ano 2015  
Demonstrativo dos Resultados do Monitoramento do 2º Quadrimestre

Porcentagem	0,00	0,00	8.953,11	186.758,38
<b>TOTAL:</b>			<b>8.953,11</b>	<b>186.758,38</b>

**Programa: 1221 EQUILÍBRIO FISCAL**

**I - DADOS FÍSICO E FINANCEIRO**

Realização da meta física, orçamentária e financeira das ações dos programas do Plano Plurianual

Descrição	Unidade de Medida	LOA + Créditos (a)	Realizado		(Em R\$) % c/a
			no quadrimestre (b)	até quadrimestre (c)	

04.129.1053-ESTIMULAR A CIDADANIA FISCAL - NOTA LEGAL RONDONIENSE

Restrição: Orçamentária

Campanha Realizada

R\$	2.100.000,00	0,00	0,00	-
Unidade	4,00	0,00	0,00	-

04.122.1059-GARANTIR O INCREMENTO DA RECEITA ESTADUAL DE ICMS ATRAVÉS DO PROFISCO

Restrição: Institucional

Incremento da receita garantido

R\$	4.000.000,00	200.657,32	217.124,93	5,43
Porcentagem	100,00	0,00	0,00	-

04.123.2643-APOIAR O INCREMENTO DA ARRECADAÇÃO

Restrição: Orçamentária

Serviços de Tarifas Realizadas

R\$	4.381.684,00	369.180,54	692.168,40	15,80
Unidade	1,00	1,00	1,00	100,00

04.123.2956-ATUALIZAR E MANTER O SISTEMA SINTEGRA

Convênio mantido.

R\$	0,00	0,00	0,00	-
Unidade	1,00	0,00	0,00	-

**TOTAL PROGRAMA: 10.481.684,00 569.837,86 909.293,33 8,68**

Fonte: Relatório SIPLAG/SEPOG-SIAFEM PPA - 2015

**II - RESTOS A PAGAR**

Realização das metas físicas e financeiras das ações dos programas do plano purianual (em R\$)

Descrição	Unidade de Medida	Meta Física Realizada		Despesa Liquidada	
		No Quadrimestre	Até o Quadrimestre	No Quadrimestre	Até o Quadrimestre

04.122.1059-GARANTIR O INCREMENTO DA RECEITA ESTADUAL DE ICMS ATRAVÉS DO PROFISCO

Incremento da receita garantido

Porcentagem	0,00	0,00	0,00	780.000,00
-------------	------	------	------	------------

**TOTAL: 0,00 780.000,00**



GOVERNO DO ESTADO DE RONDÔNIA  
Secretaria de Estado do Planejamento, Orçamento e Gestão - SEPOG  
Sistema de Planejamento Governamental (SIPLAG)

Monitoramento Quadrimestral e Avaliação do Plano Plurianual (PPA, 2012 - 2015), Ano 2015  
Demonstrativo dos Resultados do Monitoramento do 2º Quadrimestre

Programa: 1277 MODERNIZAÇÃO DA GESTÃO PÚBLICA

I - DADOS FÍSICO E FINANCEIRO

Realização da meta física, orçamentária e financeira das ações dos programas do Plano Plurianual

Descrição	Unidade de Medida	LOA + Créditos (a)	Realizado		(Em R\$) % c/a
			no quadrimestre (b)	até quadrimestre (c)	
04.122.1608-GESTÃO DO PATRIMÔNIO PARA QUALIDADE					
Obras e melhorias de infra-estrutura realizadas					
	R\$	29.000,00	0,00	0,00	-
	Unidade	0,00			-
04.122.2064-GESTÃO DE T.I.					
Restrição: Orçamentária					
Serviços de Links realizados					
	R\$	6.224.400,00	741.739,75	1.296.676,34	20,83
	Unidade	2,00	0,00	0,00	-
<b>TOTAL PROGRAMA:</b>		<b>6.253.400,00</b>	<b>741.739,75</b>	<b>1.296.676,34</b>	<b>20,74</b>

Fonte: Relatório SIPLAG/SEPOG-SIAFEM PPA - 2015



GOVERNO DO ESTADO DE RONDÔNIA  
Secretaria de Estado do Planejamento, Orçamento e Gestão - SEPOG  
Sistema de Planejamento Governamental (SIPLAG)

Monitoramento Quadrimestral e Avaliação do Plano Plurianual (PPA, 2012 - 2015), Ano 2015  
Demonstrativo dos Resultados do Monitoramento do 2º Quadrimestre

U.O.: 14.002 - RECURSOS SOB A SUPERVISAO DA SEFIN

Programa: 0000 OPERAÇÕES ESPECIAIS

I - DADOS FÍSICO E FINANCEIRO

Realização da meta física, orçamentária e financeira das ações dos programas do Plano Plurianual

Descrição	Unidade de Medida	LOA + Créditos (a)	Realizado		(Em R\$) % c/a
			no quadrimestre (b)	até quadrimestre (c)	
28.843.0114-REALIZAR PAGAMENTO DE DESPESAS DE EXERCÍCIOS ANTERIORES, INDENIZAÇÕES E RESTITUIÇÕES	R\$	415.200,00	69.232,21	305.412,85	73,56
28.843.0128-ASSEGURAR OS RECURSOS PARA PAGAMENTO DA DÍVIDA FUNDADA	R\$	190.733.958,00	49.726.566,81	98.451.722,14	51,62
28.846.0130-ASSEGURAR RECURSOS PARA PAGAMENTO DO PASEP	R\$	27.115.200,00	12.270.461,89	24.449.272,73	90,17
28.843.0132-ASSEGURAR OS RECURSOS PARA PAGAMENTO DE SENTENÇAS JUDICIAIS	R\$	16.500.000,00	6.232.381,55	12.379.781,73	75,03
28.846.0137-REALIZAR TRANSFERÊNCIAS CONSTITUCIONAIS AOS MUNICÍPIOS	R\$	846.541.415,00	0,00	0,00	-
10.846.0193-ASSEGURAR RECURSOS PARA PARA O PAGAMENTO DO PASEP/SESAU	R\$	5.150.000,00	2.403.876,39	4.339.256,43	84,26
12.846.0194-ASSEGURAR RECURSOS PARA PAGAMENTO DO PASEP/SEDUC	R\$	9.250.000,00	3.958.568,99	7.208.755,16	77,93
<b>TOTAL PROGRAMA:</b>		<b>1.095.705.773,00</b>	<b>74.661.087,84</b>	<b>147.134.201,04</b>	<b>13,43</b>

Fonte: Relatório SIPLAG/SEPOG-SIAFEM PPA - 2015





GOVERNO DO ESTADO DE RONDÔNIA  
Secretaria de Estado do Planejamento, Orçamento e Gestão - SEPOG  
Sistema de Planejamento Governamental (SIPLAG)

Monitoramento Quadrimestral e Avaliação do Plano Plurianual (PPA, 2012 - 2015), Ano 2015  
Demonstrativo dos Resultados do Monitoramento do 2º Quadrimestre

U.O.: 14.011 - FUNDO PARA INFRAESTRUTURA DE TRANSPORTE E HABITAÇÃO

Programa: 1249 DESENVOLVIMENTO DA INFRAESTRUTURA DE TRANSPORTE E LOGÍSTICA INTERMODAL

I - DADOS FÍSICO E FINANCEIRO

Realização da meta física, orçamentária e financeira das ações dos programas do Plano Plurianual

Descrição	Unidade de Medida	LOA + Créditos (a)	Realizado		(Em R\$) % c/a
			no quadrimestre (b)	até quadrimestre (c)	
26.782.0202-REALIZAR TRANSFERÊNCIAS VOLUNTÁRIAS PARA OS MUNICÍPIOS					
Transferencias realizadas aos municípios.					
	R\$	25.424.652,95	12.811.814,64	12.811.814,64	50,39
	Unidade	52,00	0,00	0,00	-
26.782.2948-GERENCIAR RECURSOS DO FUNDO DE INFRAESTRUTURA PARA TRANSPORTE E HABITAÇÃO					
Restrição: Administrativa					
Recursos gerenciados					
	R\$	122.137.047,05	23.010.888,87	28.328.744,62	23,19
	Real	97.057.700,00	23.010.888,87	28.328.744,62	29,19
<b>TOTAL PROGRAMA:</b>		<b>147.561.700,00</b>	<b>35.822.703,51</b>	<b>41.140.559,26</b>	<b>27,88</b>

Fonte: Relatório SIPLAG/SEPOG-SIAFEM PPA - 2015

II - RESTOS A PAGAR

Realização das metas físicas e financeiras das ações dos programas do plano purianual

(em R\$)

Descrição	Unidade de Medida	Meta Física Realizada		Despesa Liquidada	
		No Quadrimestre	Até o Quadrimestre	No Quadrimestre	Até o Quadrimestre
26.782.2948-GERENCIAR RECURSOS DO FUNDO DE INFRAESTRUTURA PARA TRANSPORTE E HABITAÇÃO					
Recursos gerenciados					
	Real	482.916,80	733.042,63	482.916,80	733.042,63
<b>TOTAL:</b>				<b>482.916,80</b>	<b>733.042,63</b>



GOVERNO DO ESTADO DE RONDÔNIA  
Secretaria de Estado do Planejamento, Orçamento e Gestão - SEPOG  
Sistema de Planejamento Governamental (SIPLAG)

Monitoramento Quadrimestral e Avaliação do Plano Plurianual (PPA, 2012 - 2015), Ano 2015  
Demonstrativo dos Resultados do Monitoramento do 2º Quadrimestre

U.O.: 14.020 - DEPARTAMENTO ESTADUAL DE ESTRADAS, RODAGEM, INFRAESTRUTURA E SERVIÇOS PÚBLICOS

Programa: 1015 GESTÃO ADMINISTRATIVA DO PODER EXECUTIVO

I - DADOS FÍSICO E FINANCEIRO

Realização da meta física, orçamentária e financeira das ações dos programas do Plano Plurianual

Descrição	Unidade de Medida	LOA + Créditos (a)	Realizado		(Em R\$) % c/a
			no quadrimestre (b)	até quadrimestre (c)	
04.122.2087-ASSEGURAR A MANUTENÇÃO ADMINISTRATIVA DA UNIDADE					
Restrição: Orçamentária					
Unidade Mantida					
	R\$	8.310.877,18	1.712.810,10	2.566.683,19	30,88
	Porcentagem	100,00	47,92	47,92	47,92
04.122.2091-ATENDER A SERVIDORES COM AUXÍLIOS					
Servidores atendidos					
	R\$	3.816.760,00	937.842,45	1.976.625,63	51,79
	Unidade	1.217,00	1.147,00	1.147,00	94,25
04.122.2234-ASSEGURAR A REMUNERAÇÃO DE PESSOAL ATIVO E ENCARGOS SOCIAIS					
Servidores Remunerados					
	R\$	72.638.043,00	23.751.418,60	43.288.990,57	59,60
	Unidade	1.217,00	1.147,00	1.147,00	94,25
04.122.2935-MANTER OS SERVIÇOS DAS RESIDÊNCIAS REGIONAIS					
Residências regionais mantidas					
	R\$	2.780.000,00	361.171,66	543.008,05	19,53
	Unidade	13,00	13,00	13,00	100,00
<b>TOTAL PROGRAMA:</b>		<b>87.545.680,18</b>	<b>26.763.242,81</b>	<b>48.375.307,44</b>	<b>55,26</b>

Fonte: Relatório SIPLAG/SEPOG-SIAFEM PPA - 2015

Programa: 1129 PROGRAMA DE REFORÇO AO DESENVOLVIMENTO SOCIAL E DA INFRAESTRUTURA DE RONDÔNIA - PRODESIN

I - DADOS FÍSICO E FINANCEIRO

Realização da meta física, orçamentária e financeira das ações dos programas do Plano Plurianual

Descrição	Unidade de Medida	LOA + Créditos (a)	Realizado		(Em R\$) % c/a
			no quadrimestre (b)	até quadrimestre (c)	
26.782.1013-APOIO A INFRAESTRUTURA DE MUNICÍPIOS E RODOVIAS					
Restrição: Financeira					
Municípios atendidos					
	R\$	76.526.807,44	1.882.947,91	2.014.751,53	2,63
	Unidade	0,00	1,90	1,90	-



GOVERNO DO ESTADO DE RONDÔNIA  
Secretaria de Estado do Planejamento, Orçamento e Gestão - SEPOG  
Sistema de Planejamento Governamental (SIPLAG)

Monitoramento Quadrimestral e Avaliação do Plano Plurianual (PPA, 2012 - 2015), Ano 2015  
Demonstrativo dos Resultados do Monitoramento do 2º Quadrimestre

04.122.1015-GERENCIAR O PRODESIN

Projetos gerenciados e monitorados.

R\$	219.000,00	148.556,24	148.556,24	67,83
Porcentagem	0,00	100,00	100,00	-
<b>TOTAL PROGRAMA:</b>	<b>76.745.807,44</b>	<b>2.031.504,15</b>	<b>2.163.307,77</b>	<b>2,82</b>

Fonte: Relatório SIPLAG/SEPOG-SIAFEM PPA - 2015

**II - RESTOS A PAGAR**

Realização das metas físicas e financeiras das ações dos programas do plano purianual (em R\$)

Descrição	Unidade de Medida	Meta Física Realizada		Despesa Liquidada	
		No Quadrimestre	Até o Quadrimestre	No Quadrimestre	Até o Quadrimestre
26.782.1013-APOIO A INFRAESTRUTURA DE MUNICÍPIOS E RODOVIAS					
Municípios atendidos					
	Unidade	0,00	0,00	126.084,77	2.414.587,59
<b>TOTAL:</b>				<b>126.084,77</b>	<b>2.414.587,59</b>
<b>Programa: 1249 DESENVOLVIMENTO DA INFRAESTRUTURA DE TRANSPORTE E LOGÍSTICA INTERMODAL</b>					

**I - DADOS FÍSICO E FINANCEIRO**

Realização da meta física, orçamentária e financeira das ações dos programas do Plano Plurianual

Descrição	Unidade de Medida	LOA + Créditos (a)	Realizado		(Em R\$) % c/a
			no quadrimestre (b)	até quadrimestre (c)	
04.122.0196-EFETUAR TRANSFERÊNCIAS VOLUNTÁRIAS					
Recursos transferidos					
	R\$	14.247.600,00	700.000,00	700.000,00	4,91
	Real	1.520.000,00	700.000,00	300.000,00	19,74
26.781.1318-REALIZAR INFRAESTRUTURA DOS AEROPORTOS E AERÓDROMOS					
Restrição: Licitatória					
Infra-estrutura realizada					
	R\$	1.750.000,00	88.082,27	301.754,77	17,24
	Porcentagem	100,00	2,00	2,00	2,00
26.782.1386-REALIZAR INFRAESTRUTURA DA MALHA VIÁRIA					
Restrição: Orçamentária					
infra-estrutura realizada					
	R\$	22.209.147,39	120.512,66	120.512,66	0,54
	Kilometro	3.700,00	2.267,40	3.187,92	86,16
26.782.2936-GERENCIAR TRANSFERÊNCIAS DE RECURSOS					
Restrição: Administrativa					
Recursos gerenciados					
	R\$	92.696,00	0,00	0,00	-



GOVERNO DO ESTADO DE RONDÔNIA  
Secretaria de Estado do Planejamento, Orçamento e Gestão - SEPOG  
Sistema de Planejamento Governamental (SIPLAG)

Monitoramento Quadrimestral e Avaliação do Plano Plurianual (PPA, 2012 - 2015), Ano 2015

Demonstrativo dos Resultados do Monitoramento do 2º Quadrimestre

	Real	1.520.000,00	0,00	0,00	-
<b>TOTAL PROGRAMA:</b>		<b>38.299.443,39</b>	<b>908.594,93</b>	<b>1.122.267,43</b>	<b>2,93</b>

Fonte: Relatório SIPLAG/SEPOG-SIAFEM PPA - 2015

## II - RESTOS A PAGAR

Realização das metas físicas e financeiras das ações dos programas do plano purianual (em R\$)

Descrição	Unidade de Medida	Meta Física Realizada		Despesa Liquidada	
		No Quadrimestre	Até o Quadrimestre	No Quadrimestre	Até o Quadrimestre
26.782.2936-GERENCIAR TRANSFERÊNCIAS DE RECURSOS					
Recursos gerenciados					
	Real	2.737.609,26	2.737.609,26	2.221.284,34	2.737.609,26
<b>TOTAL:</b>				<b>2.221.284,34</b>	<b>2.737.609,26</b>

Programa: 2057 DESENVOLVIMENTO DA INFRAESTRUTURA URBANA

### I - DADOS FÍSICO E FINANCEIRO

Realização da meta física, orçamentária e financeira das ações dos programas do Plano Plurianual

Descrição	Unidade de Medida	LOA + Créditos (a)	Realizado		(Em R\$) % c/a
			no quadrimestre (b)	até quadrimestre (c)	
26.452.1384-DESENVOLVIMENTO DA INFRAESTRUTURA URBANA					
Restrição: Financeira					
Infra-Estrutura Executada					
	R\$	58.738.735,72	1.286.864,45	1.447.957,95	2,47
	Kilometro	53,00	3,35	3,35	6,32
<b>TOTAL PROGRAMA:</b>		<b>58.738.735,72</b>	<b>1.286.864,45</b>	<b>1.447.957,95</b>	<b>2,47</b>

Fonte: Relatório SIPLAG/SEPOG-SIAFEM PPA - 2015

## II - RESTOS A PAGAR

Realização das metas físicas e financeiras das ações dos programas do plano purianual (em R\$)

Descrição	Unidade de Medida	Meta Física Realizada		Despesa Liquidada	
		No Quadrimestre	Até o Quadrimestre	No Quadrimestre	Até o Quadrimestre
26.452.1384-DESENVOLVIMENTO DA INFRAESTRUTURA URBANA					
Infra-Estrutura Executada					
	Kilometro	0,00	0,00	1.756.647,88	1.756.647,88
<b>TOTAL:</b>				<b>1.756.647,88</b>	<b>1.756.647,88</b>



GOVERNO DO ESTADO DE RONDÔNIA  
Secretaria de Estado do Planejamento, Orçamento e Gestão - SEPOG  
Sistema de Planejamento Governamental (SIPLAG)

Monitoramento Quadrimestral e Avaliação do Plano Plurianual (PPA, 2012 - 2015), Ano 2015  
Demonstrativo dos Resultados do Monitoramento do 2º Quadrimestre

U.O.: 14.021 - DEPARTAMENTO DE OBRAS E SERVIÇOS PÚBLICOS

Programa: 1015 GESTÃO ADMINISTRATIVA DO PODER EXECUTIVO

I - DADOS FÍSICO E FINANCEIRO

Realização da meta física, orçamentária e financeira das ações dos programas do Plano Plurianual

Descrição	Unidade de Medida	LOA + Créditos (a)	Realizado		(Em R\$) % c/a
			no quadrimestre (b)	até quadrimestre (c)	
04.122.0183-EFETUAR TRANSFERÊNCIAS VOLUNTÁRIAS					
Restrição: Orçamentária					
Transferencias voluntárias efetuada					
	R\$	8.608.103,01	860.188,00	860.188,00	9,99
	Real	1.130.850,00	860.188,00	860.188,00	76,07
04.122.2087-ASSEGURAR A MANUTENÇÃO ADMINISTRATIVA DA UNIDADE					
Restrição: Administrativa					
Unidade Mantida.					
	R\$	1.475.904,00	38.033,50	263.923,28	17,88
	Unidade	5,00	5,00	5,00	100,00
04.122.2091-ATENDER A SERVIDORES COM AUXÍLIOS					
Restrição: Administrativa					
Servidores atendidos					
	R\$	595.551,00	85.401,58	230.559,91	38,71
	Unidade	224,00	224,00	224,00	100,00
04.122.2234-ASSEGURAR A REMUNERAÇÃO DE PESSOAL ATIVO E ENCARGOS SOCIAIS					
Restrição: Administrativa					
Servidores Remunerados.					
	R\$	8.862.128,00	2.018.889,18	4.259.956,66	48,07
	Unidade	224,00	224,00	224,00	100,00
<b>TOTAL PROGRAMA:</b>		<b>19.541.686,01</b>	<b>3.002.512,26</b>	<b>5.614.627,85</b>	<b>28,73</b>

Fonte: Relatório SIPLAG/SEPOG-SIAFEM PPA - 2015

II - RESTOS A PAGAR

Realização das metas físicas e financeiras das ações dos programas do plano purianual

(em R\$)

Descrição	Unidade de Medida	Meta Física Realizada		Despesa Liquidada	
		No Quadrimestre	Até o Quadrimestre	No Quadrimestre	Até o Quadrimestre
04.122.0183-EFETUAR TRANSFERÊNCIAS VOLUNTÁRIAS					
Transferencias voluntárias efetuada					
	Real	0,00	0,00	0,00	60.000,00
<b>TOTAL:</b>				<b>0,00</b>	<b>60.000,00</b>



GOVERNO DO ESTADO DE RONDÔNIA  
Secretaria de Estado do Planejamento, Orçamento e Gestão - SEPOG  
Sistema de Planejamento Governamental (SIPLAG)

Monitoramento Quadrimestral e Avaliação do Plano Plurianual (PPA, 2012 - 2015), Ano 2015  
Demonstrativo dos Resultados do Monitoramento do 2º Quadrimestre

**Programa: 1277 MODERNIZAÇÃO DA GESTÃO PÚBLICA**

**I - DADOS FÍSICO E FINANCEIRO**

Realização da meta física, orçamentária e financeira das ações dos programas do Plano Plurianual

Descrição	Unidade de Medida	LOA + Créditos (a)	Realizado		(Em R\$) % c/a
			no quadrimestre (b)	até quadrimestre (c)	
04.122.1608-GESTÃO DO PATRIMÔNIO PARA QUALIDADE					
Restrição: Orçamentária					
predios construidos					
	R\$	7.306.000,00	257.421,81	1.090.833,29	14,93
	Unidade	1,00	1,00	2,00	200,00

04.122.2070-GESTÃO DE PESSOAS

Restrição: Orçamentária

Servidores Capacitados.

	R\$	40.000,00	0,00	0,00	-
	Unidade	12,00	0,00	0,00	-

**TOTAL PROGRAMA: 7.346.000,00 257.421,81 1.090.833,29 14,85**

Fonte: Relatório SIPLAG/SEPOG-SIAFEM PPA - 2015

**Programa: 2056 FISCALIZAÇÃO E ACOMPANHAMENTO DE OBRAS PÚBLICAS**

**I - DADOS FÍSICO E FINANCEIRO**

Realização da meta física, orçamentária e financeira das ações dos programas do Plano Plurianual

Descrição	Unidade de Medida	LOA + Créditos (a)	Realizado		(Em R\$) % c/a
			no quadrimestre (b)	até quadrimestre (c)	
16.482.1325-DESENVOLVER ESTUDOS E PROJETOS NO ÂMBITO DO PROGRAMA HABITAR BEM					
Restrição: Orçamentária					
Estudos e projetos habitacionais elaborados					
	R\$	2.000,00	0,00	0,00	-
	Unidade	11,00	0,00	0,00	-

17.605.1334-IMPLANTAR, AMPLIAR E MELHORAR O SISTEMA DE ABASTECIMENTO DE ÁGUA

Sistema de abastecimento de água implantado e ampliado

	R\$	23.000,00	0,00	0,00	-
	Unidade	1,00	0,00	0,00	-

15.572.1337-DESENVOLVER ESTUDOS E PROJETOS DE OBRAS PÚBLICAS

Estudos e projetos desenvolvidos

	R\$	100.000,00	0,00	0,00	-
	Unidade	5,00	0,00	0,00	-

**TOTAL PROGRAMA: 125.000,00 0,00 0,00 0,00**

Fonte: Relatório SIPLAG/SEPOG-SIAFEM PPA - 2015



GOVERNO DO ESTADO DE RONDÔNIA  
Secretaria de Estado do Planejamento, Orçamento e Gestão - SEPOG  
Sistema de Planejamento Governamental (SIPLAG)

Monitoramento Quadrimestral e Avaliação do Plano Plurianual (PPA, 2012 - 2015), Ano 2015  
Demonstrativo dos Resultados do Monitoramento do 2º Quadrimestre

U.O.: 15.001 - SECRETARIA DE ESTADO DE SEGURANÇA, DEFESA E CIDADANIA

Programa: 1015 GESTÃO ADMINISTRATIVA DO PODER EXECUTIVO

I - DADOS FÍSICO E FINANCEIRO

Realização da meta física, orçamentária e financeira das ações dos programas do Plano Plurianual

Descrição	Unidade de Medida	LOA + Créditos (a)	Realizado		(Em R\$) % c/a
			no quadrimestre (b)	até quadrimestre (c)	
06.122.2087-ASSEGURAR A MANUTENÇÃO ADMINISTRATIVA DA UNIDADE					
Restrição: Outras					
Unidade Mantida.					
	R\$	4.000.000,00	1.068.042,02	1.587.763,06	39,69
	Porcentagem	100,00	100,00	100,00	100,00
06.122.2234-ASSEGURAR A REMUNERAÇÃO DE PESSOAL ATIVO E ENCARGOS SOCIAIS					
Servidores Remunerados.					
	R\$	25.917.186,00	8.538.147,91	15.704.172,03	60,59
	Unidade	224,00	220,00	220,00	98,21
<b>TOTAL PROGRAMA:</b>		<b>29.917.186,00</b>	<b>9.606.189,93</b>	<b>17.291.935,09</b>	<b>57,80</b>

Fonte: Relatório SIPLAG/SEPOG-SIAFEM PPA - 2015

Programa: 2020 SEGURANÇA E CIDADANIA

I - DADOS FÍSICO E FINANCEIRO

Realização da meta física, orçamentária e financeira das ações dos programas do Plano Plurianual

Descrição	Unidade de Medida	LOA + Créditos (a)	Realizado		(Em R\$) % c/a
			no quadrimestre (b)	até quadrimestre (c)	
06.181.1275-REALIZAR OBRAS E MELHORIAS DE INFRAESTRUTURA					
Restrição: Gerencial					
Melhorias de infraestrutura realizada					
	R\$	500.000,00	0,00	0,00	-
	Metro Quadrado	3.950,00	0,00	0,00	-
06.181.1276-ASSEGURAR A AQUISIÇÃO DE BEM PERMANENTE DA UNIDADE					
Restrição: Administrativa					
Aquisição de bens permanentespar de segurança pública reaparelhadas					
	R\$	3.858.257,00	469.881,90	472.961,90	12,26
	Unidade	6.012,00	2.371,00	3.439,00	57,20
06.181.2146-ASSEGURAR A REMUNERAÇÃO DE PESSOAL ATIVO E ENCARGOS SOCIAIS - PM					
Servidores Remunerados - PM					
	R\$	298.603.709,00	100.003.465,88	185.808.005,28	62,23
	Unidade	6.642,00	5.068,00	5.068,00	76,30



**GOVERNO DO ESTADO DE RONDÔNIA**  
**Secretaria de Estado do Planejamento, Orçamento e Gestão - SEPOG**  
**Sistema de Planejamento Governamental (SIPLAG)**

**Monitoramento Quadrimestral e Avaliação do Plano Plurianual (PPA, 2012 - 2015), Ano 2015**  
**Demonstrativo dos Resultados do Monitoramento do 2º Quadrimestre**

---

06.181.2147-ASSEGURAR A REMUNERAÇÃO DE PESSOAL ATIVO E ENCARGOS SOCIAIS - PC

Servidores Remunerados - PC

R\$	231.873.432,00	73.204.400,61	140.104.046,82	60,42
Unidade	3.193,00	2.258,00	2.258,00	70,72

---

06.182.2148-ASSEGURAR A REMUNERAÇÃO DE PESSOAL ATIVO E ENCARGOS SOCIAIS - BM

Servidores Remunerados - BM

R\$	41.406.344,00	15.104.177,76	27.432.767,93	66,25
Unidade	952,00	718,00	718,00	75,42

---

06.181.2149-ATENDER A SERVIDORES COM AUXÍLIOS - PC

Servidores Atendidos.

R\$	12.083.965,00	3.928.747,43	7.839.573,34	64,88
Unidade	3.193,00	2.258,00	2.258,00	70,72

---

06.181.2150-ATENDER A SERVIDORES COM AUXÍLIOS - PM

Servidores Atendidos.

R\$	7.760.567,00	2.404.389,00	4.871.581,26	62,77
Unidade	6.642,00	5.068,00	5.068,00	76,30

---

06.182.2151-ATENDER A SERVIDORES COM AUXÍLIOS - BM

Servidores Atendidos.

R\$	1.037.809,00	326.858,67	659.157,87	63,51
Unidade	952,00	638,00	638,00	67,02

---

06.181.2152-ASSEGURAR AUXÍLIO ALIMENTAÇÃO E FARDAMENTO

Servidores Atendidos.

R\$	19.624.178,00	8.183.909,12	15.328.763,27	78,11
Unidade	6.642,00	5.068,00	5.068,00	76,30

---

06.182.2153-ASSEGURAR AUXÍLIO ALIMENTAÇÃO E FARDAMENTO

Servidores Atendidos.

R\$	2.533.752,00	962.773,38	1.794.076,30	70,81
Unidade	952,00	638,00	638,00	67,02

---

06.181.2154-ASSEGURAR A MANUTENÇÃO OPERACIONAL DA UNIDADE

manutenção administrativa da unidades assegurada

R\$	37.382.814,73	14.211.074,82	20.824.517,91	55,71
Porcentagem	100,00	100,00	100,00	100,00

---

06.181.2176-PROMOVER AÇÕES OPERACIONAIS DE SEGURANÇA PÚBLICA

Restrição: [Licitação](#)

Equipar e manter as unidades operacionais promovida

R\$	13.142.846,00	18.940,00	18.940,00	0,14
Unidade	2.857,00	240,00	295,00	10,33





GOVERNO DO ESTADO DE RONDÔNIA  
Secretaria de Estado do Planejamento, Orçamento e Gestão - SEPOG  
Sistema de Planejamento Governamental (SIPLAG)

Monitoramento Quadrimestral e Avaliação do Plano Plurianual (PPA, 2012 - 2015), Ano 2015  
Demonstrativo dos Resultados do Monitoramento do 2º Quadrimestre

<b>TOTAL PROGRAMA:</b>	<b>669.807.673,73</b>	<b>218.818.618,57</b>	<b>405.154.391,88</b>	<b>60,49</b>
------------------------	-----------------------	-----------------------	-----------------------	--------------

Fonte: Relatório SIPLAG/SEPOG-SIAFEM PPA - 2015

**II - RESTOS A PAGAR**

Realização das metas físicas e financeiras das ações dos programas do plano purianual (em R\$)

Descrição	Unidade de Medida	Meta Física Realizada		Despesa Liquidada	
		No Quadrimestre	Até o Quadrimestre	No Quadrimestre	Até o Quadrimestre
06.181.2176-PROMOVER AÇÕES OPERACIONAIS DE SEGURANÇA PÚBLICA					
Equipar e manter as unidades operacionais promovida					
	Unidade	0,00	0,00	13.888,00	267.220,00
<b>TOTAL:</b>				<b>13.888,00</b>	<b>267.220,00</b>



GOVERNO DO ESTADO DE RONDÔNIA  
Secretaria de Estado do Planejamento, Orçamento e Gestão - SEPOG  
Sistema de Planejamento Governamental (SIPLAG)

Monitoramento Quadrimestral e Avaliação do Plano Plurianual (PPA, 2012 - 2015), Ano 2015  
Demonstrativo dos Resultados do Monitoramento do 2º Quadrimestre

U.O.: 15.003 - POLÍCIA CIVIL

Programa: 2020 SEGURANÇA E CIDADANIA

I - DADOS FÍSICO E FINANCEIRO

Realização da meta física, orçamentária e financeira das ações dos programas do Plano Plurianual

Descrição	Unidade de Medida	LOA + Créditos (a)	Realizado		(Em R\$) % c/a
			no quadrimestre (b)	até quadrimestre (c)	
06.181.1275-REALIZAR OBRAS E MELHORIAS DE INFRAESTRUTURA					
Restrição: Administrativa					
Melhorias de infraestrutura realizada					
	R\$	160.000,00	71.829,05	71.829,05	44,89
	Metro Quadrado	100,00	0,00	0,00	-
06.181.1276-ASSEGURAR A AQUISIÇÃO DE BEM PERMANENTE DA UNIDADE					
Restrição: Administrativa					
Aquisição de bens permanentespar de segurança pública reaparelhadas					
	R\$	233.960,00	0,00	0,00	-
	Unidade	233.960,00	0,00	0,00	-
06.181.2154-ASSEGURAR A MANUTENÇÃO OPERACIONAL DA UNIDADE					
Restrição: Financeira					
Manutenção administrativa da unidades assegurada					
	R\$	10.494.040,00	2.634.069,24	2.882.017,82	27,46
	Porcentagem	10.494.040,00	0,00	0,00	-
06.181.2176-PROMOVER AÇÕES OPERACIONAIS DE SEGURANÇA PÚBLICA					
Restrição: Financeira					
Equipar e manter as unidades operacionais promovida					
	R\$	112.000,00	0,00	0,00	-
	Unidade	112.000,00	0,00	0,00	-
<b>TOTAL PROGRAMA:</b>		<b>11.000.000,00</b>	<b>2.705.898,29</b>	<b>2.953.846,87</b>	<b>26,85</b>

Fonte: Relatório SIPLAG/SEPOG-SIAFEM PPA - 2015



GOVERNO DO ESTADO DE RONDÔNIA  
Secretaria de Estado do Planejamento, Orçamento e Gestão - SEPOG  
Sistema de Planejamento Governamental (SIPLAG)

Monitoramento Quadrimestral e Avaliação do Plano Plurianual (PPA, 2012 - 2015), Ano 2015  
Demonstrativo dos Resultados do Monitoramento do 2º Quadrimestre

U.O.: 15.004 - CORPO DE BOMBEIRO MILITAR

Programa: 1243 DEFESA CONTRA SINISTRO

I - DADOS FÍSICO E FINANCEIRO

Realização da meta física, orçamentária e financeira das ações dos programas do Plano Plurianual

Descrição	Unidade de Medida	LOA + Créditos (a)	Realizado		(Em R\$) % c/a
			no quadrimestre (b)	até quadrimestre (c)	
06.182.1275-REALIZAR OBRAS E MELHORIAS DE INFRAESTRUTURA					
Restrição: Administrativa					
Melhorias de infraestrutura realizada					
	R\$	336.000,00	0,00	0,00	-
	Metro Quadrado	250,00	0,00	0,00	-
06.182.1276-ASSEGURAR A AQUISIÇÃO DE BEM PERMANENTE DA UNIDADE					
Restrição: Financeira					
Aquisição de bens permanentespar de segurança pública reaparelhadas					
	R\$	350.000,00	0,00	0,00	-
	Unidade	192.399,00	0,00	0,00	-
06.182.2154-ASSEGURAR A MANUTENÇÃO OPERACIONAL DA UNIDADE					
Manutenção administrativa da unidades assegurada					
	R\$	4.475.000,00	517.835,95	940.913,25	21,03
	Porcentagem	4.336.000,00	0,00	0,00	-
06.182.2176-PROMOVER AÇÕES OPERACIONAIS DE SEGURANÇA PÚBLICA					
Restrição: Orçamentária					
Equipar e manter as unidades operacionais promovida					
	R\$	5.000,00	0,00	0,00	-
	Unidade	0,00	0,00	0,00	-
<b>TOTAL PROGRAMA:</b>		<b>5.166.000,00</b>	<b>517.835,95</b>	<b>940.913,25</b>	<b>18,21</b>

Fonte: Relatório SIPLAG/SEPOG-SIAFEM PPA - 2015

II - RESTOS A PAGAR

Realização das metas físicas e financeiras das ações dos programas do plano purianual (em R\$)

Descrição	Unidade de Medida	Meta Física Realizada		Despesa Liquidada	
		No Quadrimestre	Até o Quadrimestre	No Quadrimestre	Até o Quadrimestre
06.182.2154-ASSEGURAR A MANUTENÇÃO OPERACIONAL DA UNIDADE					
Manutenção administrativa da unidades assegurada					
	Porcentagem	0,00	0,00	0,00	121.694,43
			<b>TOTAL:</b>	<b>0,00</b>	<b>121.694,43</b>



GOVERNO DO ESTADO DE RONDÔNIA  
Secretaria de Estado do Planejamento, Orçamento e Gestão - SEPOG  
Sistema de Planejamento Governamental (SIPLAG)

Monitoramento Quadrimestral e Avaliação do Plano Plurianual (PPA, 2012 - 2015), Ano 2015  
Demonstrativo dos Resultados do Monitoramento do 2º Quadrimestre

U.O.: 15.005 - POLÍCIA MILITAR

Programa: 2020 SEGURANÇA E CIDADANIA

I - DADOS FÍSICO E FINANCEIRO

Realização da meta física, orçamentária e financeira das ações dos programas do Plano Plurianual

Descrição	Unidade de Medida	LOA + Créditos (a)	Realizado		(Em R\$) % c/a
			no quadrimestre (b)	até quadrimestre (c)	
06.181.1275-REALIZAR OBRAS E MELHORIAS DE INFRAESTRUTURA					
Restrição: Administrativa					
Melhorias de infraestrutura realizada					
	R\$	150.000,00	0,00	0,00	-
	Real	0,00	0,00	0,00	-
06.181.1276-ASSEGURAR A AQUISIÇÃO DE BEM PERMANENTE DA UNIDADE					
Aquisição de bens permanentespar de segurança pública reaparelhadas.					
	R\$	2.792.500,00	97.226,62	97.226,62	3,48
	Unidade	49.910,00	0,00	0,00	-
06.181.2154-ASSEGURAR A MANUTENÇÃO OPERACIONAL DA UNIDADE					
manutenção administrativa da unidades assegurada					
	R\$	14.190.000,00	5.374.422,48	8.440.859,31	59,48
	Porcentagem				-
06.181.2176-PROMOVER AÇÕES OPERACIONAIS DE SEGURANÇA PÚBLICA					
Restrição: Outras					
Equipar e manter as unidades operacionais promovida					
	R\$	110.000,00	0,00	0,00	-
	Unidade				-
<b>TOTAL PROGRAMA:</b>		<b>17.242.500,00</b>	<b>5.471.649,10</b>	<b>8.538.085,93</b>	<b>49,52</b>

Fonte: Relatório SIPLAG/SEPOG-SIAFEM PPA - 2015



GOVERNO DO ESTADO DE RONDÔNIA  
Secretaria de Estado do Planejamento, Orçamento e Gestão - SEPOG  
Sistema de Planejamento Governamental (SIPLAG)

Monitoramento Quadrimestral e Avaliação do Plano Plurianual (PPA, 2012 - 2015), Ano 2015  
Demonstrativo dos Resultados do Monitoramento do 2º Quadrimestre

U.O.: 15.011 - FUNDO ESPECIAL DE REEQUIPAMENTO POLICIAL

Programa: 1015 GESTÃO ADMINISTRATIVA DO PODER EXECUTIVO

I - DADOS FÍSICO E FINANCEIRO

Realização da meta física, orçamentária e financeira das ações dos programas do Plano Plurianual

Descrição	Unidade de Medida	LOA + Créditos (a)	Realizado		(Em R\$) % c/a
			no quadrimestre (b)	até quadrimestre (c)	
06.181.1113-ADQUIRIR BENS PERMANENTES					
Restrição: Administrativa ,Licitatória					
Aquisição de bens permanentes para as unidades asseguradas					
	R\$	3.445.885,80	0,00	0,00	-
	Unidade	2.243.400,00	0,00	0,00	-
06.181.2087-ASSEGURAR A MANUTENÇÃO ADMINISTRATIVA DA UNIDADE					
Restrição: Administrativa					
Unidade mantida					
	R\$	753.664,00	0,00	0,00	-
	Porcentagem	324.000,00	0,00	0,00	-
<b>TOTAL PROGRAMA:</b>		<b>4.199.549,80</b>	<b>0,00</b>	<b>0,00</b>	<b>0,00</b>

Fonte: Relatório SIPLAG/SEPOG-SIAFEM PPA - 2015

II - RESTOS A PAGAR

Realização das metas físicas e financeiras das ações dos programas do plano purianual (em R\$)

Descrição	Unidade de Medida	Meta Física Realizada		Despesa Liquidada	
		No Quadrimestre	Até o Quadrimestre	No Quadrimestre	Até o Quadrimestre
06.181.1113-ADQUIRIR BENS PERMANENTES					
Aquisição de bens permanentes para as unidades asseguradas					
	Unidade	0,00	0,00	0,00	101.600,00
<b>TOTAL:</b>				<b>0,00</b>	<b>101.600,00</b>



GOVERNO DO ESTADO DE RONDÔNIA  
Secretaria de Estado do Planejamento, Orçamento e Gestão - SEPOG  
Sistema de Planejamento Governamental (SIPLAG)

Monitoramento Quadrimestral e Avaliação do Plano Plurianual (PPA, 2012 - 2015), Ano 2015  
Demonstrativo dos Resultados do Monitoramento do 2º Quadrimestre

U.O.: 15.014 - FUNDO ESPECIAL DO CORPO DE BOMBEIROS MILITAR

Programa: 1243 DEFESA CONTRA SINISTRO

I - DADOS FÍSICO E FINANCEIRO

Realização da meta física, orçamentária e financeira das ações dos programas do Plano Plurianual

Descrição	Unidade de Medida	LOA + Créditos (a)	Realizado		(Em R\$) % c/a
			no quadrimestre (b)	até quadrimestre (c)	
06.182.1277-ASSEGURAR A AQUISIÇÃO DE BENS PERMANENTE DA UNIDADE					
Restrição: Licitatória					
Aquisição de bens permanente assegurado					
	R\$	7.600.000,00	148.311,42	148.311,42	1,95
	Unidade	438,00	192,00	212,00	48,40

06.182.1380-REALIZAR OBRAS E MELHORIAS DE INFRAESTRUTURA

Restrição: Administrativa

Obras de melhoria de infra-estrutura realizadas

	R\$	100.000,00	0,00	0,00	-
	Unidade	5,00	0,00	0,00	-

06.182.2087-ASSEGURAR A MANUTENÇÃO ADMINISTRATIVA DA UNIDADE

Restrição: Administrativa

Unidade Mantida

	R\$	5.522.993,00	1.114.278,27	1.678.792,58	30,40
	Porcentagem	100,00	100,00	100,00	100,00

**TOTAL PROGRAMA:** 13.222.993,00 1.262.589,69 1.827.104,00 13,82

Fonte: Relatório SIPLAG/SEPOG-SIAFEM PPA - 2015

II - RESTOS A PAGAR

Realização das metas físicas e financeiras das ações dos programas do plano purianual

(em R\$)

Descrição	Unidade de Medida	Meta Física Realizada		Despesa Liquidada	
		No Quadrimestre	Até o Quadrimestre	No Quadrimestre	Até o Quadrimestre
06.182.1277-ASSEGURAR A AQUISIÇÃO DE BENS PERMANENTE DA UNIDADE					
Aquisição de bens permanente assegurado					
	Unidade	0,00	0,00	42.000,00	155.184,70
06.182.2087-ASSEGURAR A MANUTENÇÃO ADMINISTRATIVA DA UNIDADE					
Unidade Mantida					
	Porcentagem	0,00	0,00	74.302,60	685.586,50
<b>TOTAL:</b>				<b>116.302,60</b>	<b>840.771,20</b>



GOVERNO DO ESTADO DE RONDÔNIA  
Secretaria de Estado do Planejamento, Orçamento e Gestão - SEPOG  
Sistema de Planejamento Governamental (SIPLAG)

Monitoramento Quadrimestral e Avaliação do Plano Plurianual (PPA, 2012 - 2015), Ano 2015  
Demonstrativo dos Resultados do Monitoramento do 2º Quadrimestre

U.O.: 15.015 - FUNDO ESPECIAL DE MODERNIZAÇÃO E REAPARELHAMENTO DA POLÍCIA MILITAR DO ESTADO

Programa: 2020 SEGURANÇA E CIDADANIA

I - DADOS FÍSICO E FINANCEIRO

Realização da meta física, orçamentária e financeira das ações dos programas do Plano Plurianual

Descrição	Unidade de Medida	LOA + Créditos (a)	Realizado		(Em R\$) % c/a
			no quadrimestre (b)	até quadrimestre (c)	
06.181.2087-ASSEGURAR A MANUTENÇÃO ADMINISTRATIVA DA UNIDADE					
Restrição: Administrativa ,Licitatória					
Unidade Mantida.					
	R\$	461.087,99	80.298,46	171.115,60	37,11
	Porcentagem	100,00			-
06.181.2144-ASSEGURAR A AQUISIÇÃO DE BEM PERMANENTE DA UNIDADE					
Restrição: Administrativa ,Licitatória					
Aquisição de bens permanente assegurados					
	R\$	1.405.801,01	481.898,94	481.898,94	34,28
	Porcentagem	100,00			-
<b>TOTAL PROGRAMA:</b>		<b>1.866.889,00</b>	<b>562.197,40</b>	<b>653.014,54</b>	<b>34,98</b>

Fonte: Relatório SIPLAG/SEPOG-SIAFEM PPA - 2015

II - RESTOS A PAGAR

Realização das metas físicas e financeiras das ações dos programas do plano purianual

(em R\$)

Descrição	Unidade de Medida	Meta Física Realizada		Despesa Liquidada	
		No Quadrimestre	Até o Quadrimestre	No Quadrimestre	Até o Quadrimestre
06.181.2087-ASSEGURAR A MANUTENÇÃO ADMINISTRATIVA DA UNIDADE					
Unidade Mantida.					
	Porcentagem			0,00	20.652,84
06.181.2144-ASSEGURAR A AQUISIÇÃO DE BEM PERMANENTE DA UNIDADE					
Aquisição de bens permanente assegurados					
	Porcentagem			0,00	5.098,81
<b>TOTAL:</b>				<b>0,00</b>	<b>25.751,65</b>



GOVERNO DO ESTADO DE RONDÔNIA  
Secretaria de Estado do Planejamento, Orçamento e Gestão - SEPOG  
Sistema de Planejamento Governamental (SIPLAG)

Monitoramento Quadrimestral e Avaliação do Plano Plurianual (PPA, 2012 - 2015), Ano 2015  
Demonstrativo dos Resultados do Monitoramento do 2º Quadrimestre

U.O.: 15.020 - DEPARTAMENTO ESTADUAL DE TRÂNSITO

Programa: 1002 EDUCAÇÃO E SEGURANÇA NO TRÂNSITO

I - DADOS FÍSICO E FINANCEIRO

Realização da meta física, orçamentária e financeira das ações dos programas do Plano Plurianual

Descrição	Unidade de Medida	LOA + Créditos (a)	Realizado		(Em R\$) % c/a
			no quadrimestre (b)	até quadrimestre (c)	
06.181.2271-REALIZAR CAMPANHAS EDUCACIONAIS PARA PREVENÇÃO DE ACIDENTES DE TRÂNSITO NOS MUNICÍPIOS					
Restrição: Gerencial					
Campanhas educacionais realizadas nos municípios.					
	R\$	10.200.020,00	554.674,27	1.379.425,02	13,52
	Unidade	52,00	41,00	41,00	78,85
06.181.2272-QUALIFICAR E CAPACITAR AGENTES PARA FORMAÇÃO E HABILITAÇÃO DE CONDUTORES					
Restrição: Gerencial					
Agentes Capacitados e Qualificados.					
	R\$	700.000,00	12.512,00	30.512,00	4,36
	Unidade	5.550,00	1.809,00	3.574,00	64,40
06.181.2274-FISCALIZAR E VISTORIAR OS CENTROS DE FORMAÇÃO DE CONDUTORES					
Centros de Formação de Condutores Fiscalizados e vistoriados.					
	R\$	200.000,00	28.020,00	44.220,00	22,11
	Unidade	402,00	107,00	254,00	63,18
06.181.2275-REALIZAR A SEMANA NACIONAL DO TRÂNSITO NOS MUNICÍPIOS					
Restrição: Política					
Semana Nacional de Trânsito realizada nos municípios.					
	R\$	350.000,00	0,00	0,00	-
	Unidade	52,00	0,00	0,00	-
06.181.2276-CONFECCIONAR E EMITIR CARTEIRA NACIONAL DE HABILITAÇÃO					
Carteira Nacional de Habilitação - CNH, emitida.					
	R\$	8.849.980,00	2.253.298,69	2.693.821,54	30,44
	Unidade	186.474,00	60.020,00	116.224,00	62,33
06.181.2618-REALIZAR EXAMES PRÁTICOS E TEÓRICOS					
Exames Práticos e Teóricos Realizados.					
	R\$	1.300.000,00	116.100,00	260.160,00	20,01
	Unidade	236.600,00	43.653,00	87.620,00	37,03





**GOVERNO DO ESTADO DE RONDÔNIA**  
**Secretaria de Estado do Planejamento, Orçamento e Gestão - SEPOG**  
**Sistema de Planejamento Governamental (SIPLAG)**

**Monitoramento Quadrimestral e Avaliação do Plano Plurianual (PPA, 2012 - 2015), Ano 2015**  
**Demonstrativo dos Resultados do Monitoramento do 2º Quadrimestre**

<b>TOTAL PROGRAMA:</b>	<b>21.600.000,00</b>	<b>2.964.604,96</b>	<b>4.408.138,56</b>	<b>20,41</b>
------------------------	----------------------	---------------------	---------------------	--------------

Fonte: Relatório SIPLAG/SEPOG-SIAFEM PPA - 2015

**II - RESTOS A PAGAR**

**Realização das metas físicas e financeiras das ações dos programas do plano purianual** (em R\$)

Descrição	Unidade de Medida	Meta Física Realizada		Despesa Liquidada	
		No Quadrimestre	Até o Quadrimestre	No Quadrimestre	Até o Quadrimestre
06.181.2271-REALIZAR CAMPANHAS EDUCACIONAIS PARA PREVENÇÃO DE ACIDENTES DE TRÂNSITO NOS MUNICÍPIOS Campanhas educacionais realizadas nos municípios.	Unidade	0,00	0,00	43.000,00	746.334,41
06.181.2272-QUALIFICAR E CAPACITAR AGENTES PARA FORMAÇÃO E HABILITAÇÃO DE CONDUTORES Agentes Capacitados e Qualificados.	Unidade	0,00	0,00	0,00	31.274,25
06.181.2275-REALIZAR A SEMANA NACIONAL DO TRÂNSITO NOS MUNICÍPIOS Semana Nacional de Trânsito realizada nos municípios.	Unidade	0,00	0,00	0,00	9.883,30
06.181.2276-CONFECCIONAR E EMITIR CARTEIRA NACIONAL DE HABILITAÇÃO Carteira Nacional de Habilitação - CNH, emitida.	Unidade	0,00	0,00	0,00	398.730,75
<b>TOTAL:</b>				<b>43.000,00</b>	<b>1.186.222,71</b>

**Programa: 1015 GESTÃO ADMINISTRATIVA DO PODER EXECUTIVO**

**I - DADOS FÍSICO E FINANCEIRO**

**Realização da meta física, orçamentária e financeira das ações dos programas do Plano Plurianual**

Descrição	Unidade de Medida	LOA + Créditos (a)	Realizado		(Em R\$) % c/a
			no quadrimestre (b)	até quadrimestre (c)	
04.122.0175-EFETUAR TRANSFERÊNCIA VOLUNTÁRIA <b>Restrição: Judicial</b> Transferência voluntária efetuada.	R\$	11.760.000,00	0,00	0,00	-
	Unidade	1,00	0,00	0,00	-
28.846.0205-REALIZAR PAGAMENTOS DA CONTRIBUIÇÃO DO PASEP (PROGRAMA DE FORMAÇÃO DO PATRIMÔNIO DOS SERVIDORES PÚBLICOS) Pagamento da contribuição do PASEP realizado.	R\$	1.842.871,00	683.445,22	1.106.499,21	60,04
	Unidade	1,00	0,00	1,00	100,00
04.122.0231-REALIZAR PAGAMENTO DE SENTENÇAS JUDICIAIS Pagamento de setenças judiciais realizado.	R\$	670.000,00	88.280,21	336.168,35	50,17
	Unidade	21,00	23,00	42,00	200,00



GOVERNO DO ESTADO DE RONDÔNIA  
Secretaria de Estado do Planejamento, Orçamento e Gestão - SEPOG  
Sistema de Planejamento Governamental (SIPLAG)

Monitoramento Quadrimestral e Avaliação do Plano Plurianual (PPA, 2012 - 2015), Ano 2015  
Demonstrativo dos Resultados do Monitoramento do 2º Quadrimestre

04.122.2087-ASSEGURAR A MANUTENÇÃO ADMINISTRATIVA DA UNIDADE

Unidade Mantida.

R\$	22.967.814,04	6.226.793,69	9.589.918,93	41,75
Porcentagem	100,00	100,00	100,00	100,00

04.122.2091-ATENDER A SERVIDORES COM AUXÍLIOS

Servidores Atendidos.

R\$	10.000.010,00	4.330.960,21	7.651.193,45	76,51
Unidade	1.575,00	1.316,00	1.316,00	83,56

04.122.2234-ASSEGURAR A REMUNERAÇÃO DE PESSOAL ATIVO E ENCARGOS SOCIAIS

Servidores Remunerados.

R\$	66.000.000,00	21.295.175,70	40.386.292,71	61,19
Unidade	1.575,00	1.316,00	1.316,00	83,56

04.122.2281-CONSERVAR E MANTER BENS MÓVEIS E IMÓVEIS

Bens móveis e imóveis mantidos e conservados.

R\$	30.947.785,96	7.458.923,77	12.708.715,01	41,07
Porcentagem	100,00	100,00	100,00	100,00

04.122.2282-MANTER E CONSERVAR VEÍCULOS

Serviços de trânsito conservado e mantido.

R\$	2.600.000,00	414.665,56	660.800,26	25,42
Porcentagem	100,00	100,00	100,00	100,00

04.122.2803-PROMOVER CAMPANHA INSTITUCIONAL

Campanha Institucional promovida.

R\$	1.640.000,00	38.756,83	366.531,43	22,35
Unidade	1,00	0,00	1,00	100,00

**TOTAL PROGRAMA: 148.428.481,00 40.537.001,19 72.806.119,35 49,05**

Fonte: Relatório SIPLAG/SEPOG-SIAFEM PPA - 2015

**II - RESTOS A PAGAR**

Realização das metas físicas e financeiras das ações dos programas do plano purianual

(em R\$)

Descrição	Unidade de Medida	Meta Física Realizada		Despesa Liquidada	
		No Quadrimestre	Até o Quadrimestre	No Quadrimestre	Até o Quadrimestre
28.846.0205-REALIZAR PAGAMENTOS DA CONTRIBUIÇÃO DO PASEP (PROGRAMA DE FORMAÇÃO DO PATRIMÔNIO DOS SERVIDORES PÚBLICOS)					
Pagamento da contribuição do PASEP realizado.	Unidade	0,00	0,00	0,00	163.287,13
04.122.2087-ASSEGURAR A MANUTENÇÃO ADMINISTRATIVA DA UNIDADE					
Unidade Mantida.	Porcentagem	0,00	0,00	0,00	597.715,70

04.122.2234-ASSEGURAR A REMUNERAÇÃO DE PESSOAL ATIVO E ENCARGOS SOCIAIS

Servidores Remunerados.



**GOVERNO DO ESTADO DE RONDÔNIA**  
**Secretaria de Estado do Planejamento, Orçamento e Gestão - SEPOG**  
**Sistema de Planejamento Governamental (SIPLAG)**

**Monitoramento Quadrimestral e Avaliação do Plano Plurianual (PPA, 2012 - 2015), Ano 2015**

**Demonstrativo dos Resultados do Monitoramento do 2º Quadrimestre**

Unidade	0,00	0,00	24.094,92	76.276,56
<b>04.122.2281-CONSERVAR E MANTER BENS MÓVEIS E IMÓVEIS</b>				
Bens móveis e imóveis mantidos e conservados.				
Porcentagem	0,00	0,00	0,00	1.767.066,08
<b>04.122.2282-MANTER E CONSERVAR VEÍCULOS</b>				
Serviços de trânsito conservado e mantido.				
Porcentagem	0,00	0,00	74.360,00	310.486,09
<b>04.122.2803-PROMOVER CAMPANHA INSTITUCIONAL</b>				
Campanha Institucional promovida.				
Unidade	0,00	0,00	250.800,00	448.205,88
<b>TOTAL:</b>			<b>349.254,92</b>	<b>3.363.037,44</b>

**Programa: 1277 MODERNIZAÇÃO DA GESTÃO PÚBLICA**

**I - DADOS FÍSICO E FINANCEIRO**

**Realização da meta física, orçamentária e financeira das ações dos programas do Plano Plurianual**

Descrição	Unidade de Medida	LOA + Créditos (a)	Realizado		(Em R\$) % c/a
			no quadrimestre (b)	até quadrimestre (c)	
<b>06.181.1020-GESTÃO DE PROCESSOS</b>					
Restrição: <a href="#">Administrativa</a> , <a href="#">Institucional</a> , <a href="#">Institucional</a>					
Instalações Físicas Reequipadas.					
	R\$	5.172.681,80	28.127,75	28.127,75	0,54
	Unidade	2.084,00	40,00	40,00	1,92
<b>06.181.1608-GESTÃO DO PATRIMÔNIO PARA QUALIDADE</b>					
Restrição: <a href="#">Administrativa</a> , <a href="#">Administrativa</a> , <a href="#">Administrativa</a> , <a href="#">Administrativa</a> , <a href="#">Gerencial</a> , <a href="#">Institucional</a>					
Obras de melhorias de infraestrutura realizadas					
	R\$	11.981.400,00	0,00	0,00	-
	Unidade	5,00	0,00	0,00	-
<b>06.181.2064-GESTÃO DE T.I.</b>					
Restrição: <a href="#">Administrativa</a> , <a href="#">Gerencial</a> , <a href="#">Licitação</a>					
Sistema de informação modernizado.					
	R\$	10.445.711,85	787.566,25	1.345.446,23	12,88
	Unidade	1.435,00	0,00	0,00	-
<b>06.181.2070-GESTÃO DE PESSOAS</b>					
Servidores Capacitados.					
	R\$	800.000,00	232.597,65	318.366,05	39,80
	Unidade	2.000,00	1.358,00	1.831,00	91,55



**GOVERNO DO ESTADO DE RONDÔNIA**  
**Secretaria de Estado do Planejamento, Orçamento e Gestão - SEPOG**  
**Sistema de Planejamento Governamental (SIPLAG)**

**Monitoramento Quadrimestral e Avaliação do Plano Plurianual (PPA, 2012 - 2015), Ano 2015**  
**Demonstrativo dos Resultados do Monitoramento do 2º Quadrimestre**

<b>TOTAL PROGRAMA:</b>	<b>28.399.793,65</b>	<b>1.048.291,65</b>	<b>1.691.940,03</b>	<b>5,96</b>
------------------------	----------------------	---------------------	---------------------	-------------

Fonte: Relatório SIPLAG/SEPOG-SIAFEM PPA - 2015

**II - RESTOS A PAGAR**

**Realização das metas físicas e financeiras das ações dos programas do plano purianual** (em R\$)

Descrição	Unidade de Medida	Meta Física Realizada		Despesa Liquidada	
		No Quadrimestre	Até o Quadrimestre	No Quadrimestre	Até o Quadrimestre
<b>06.181.1020-GESTÃO DE PROCESSOS</b>					
Instalações Físicas Reequipadas.					
	Unidade	43,00	361,00	1.738.231,76	4.836.924,35
<b>06.181.1608-GESTÃO DO PATRIMÔNIO PARA QUALIDADE</b>					
Obras de melhorias de infraestrutura realizadas					
	Unidade	0,00	0,00	119.137,33	388.014,43
<b>06.181.2064-GESTÃO DE T.I.</b>					
Sistema de informação modernizado.					
	Unidade	0,00	0,00	0,00	261.790,33
<b>06.181.2070-GESTÃO DE PESSOAS</b>					
Servidores Capacitados.					
	Unidade	0,00	0,00	0,00	7.114,40
<b>TOTAL:</b>				<b>1.857.369,09</b>	<b>5.493.843,51</b>



GOVERNO DO ESTADO DE RONDÔNIA  
Secretaria de Estado do Planejamento, Orçamento e Gestão - SEPOG  
Sistema de Planejamento Governamental (SIPLAG)

Monitoramento Quadrimestral e Avaliação do Plano Plurianual (PPA, 2012 - 2015), Ano 2015  
Demonstrativo dos Resultados do Monitoramento do 2º Quadrimestre

U.O.: 16.001 - SECRETARIA DE ESTADO DA EDUCAÇÃO

Programa: 1015 GESTÃO ADMINISTRATIVA DO PODER EXECUTIVO

I - DADOS FÍSICO E FINANCEIRO

Realização da meta física, orçamentária e financeira das ações dos programas do Plano Plurianual

Descrição	Unidade de Medida	LOA + Créditos (a)	Realizado		(Em R\$) % c/a
			no quadrimestre (b)	até quadrimestre (c)	
12.368.0183-EFETUAR TRANSFERÊNCIAS VOLUNTÁRIAS					
Transferências Voluntárias efetuadas.					
	R\$	56.132.520,54	12.818.597,95	26.112.935,87	46,52
	Real	102.480.000,00	12.818.597,95	26.112.935,87	25,48
12.368.1256-CONCEDER AUXÍLIO FINANCEIRO A PROFESSOR ESTUDANTE					
Auxílio financeiro concedido					
	R\$	2.300,00	0,00	140,00	6,09
	Unidade	80,00			-
12.368.2087-ASSEGURAR A MANUTENÇÃO ADMINISTRATIVA DA UNIDADE					
Unidade Mantida.					
	R\$	46.560.338,00	11.787.024,01	20.860.014,67	44,80
	Real	69.648.495,00	11.787.024,01	20.860.014,67	29,95
12.368.2091-ATENDER A SERVIDORES COM AUXÍLIOS					
Servidores Atendidos.					
	R\$	65.444.227,00	30.752.548,03	45.894.026,60	70,13
	Unidade	20.000,00	22.709,00	22.709,00	113,55
12.368.2234-ASSEGURAR A REMUNERAÇÃO DE PESSOAL ATIVO E ENCARGOS SOCIAIS					
Remuneração de pessoal ativo assegurado					
	R\$	147.058.133,00	46.644.755,23	88.661.340,91	60,29
	Unidade	2.700,00	5.140,00	5.140,00	190,37
12.368.2306-PROVER E MANTER OS EQUIPAMENTOS, MATERIAIS E UTENSÍLIOS DAS ESCOLAS DA EDUCAÇÃO BÁSICA					
Alunos assistidos					
	R\$	55.015.831,19	19.462.126,63	29.569.753,30	53,75
	Unidade	510.590,00			-
12.368.2443-ASSEGURAR A REMUNERAÇÃO DE PROFISSIONAIS DO MAGISTÉRIO DA EDUCAÇÃO BÁSICA ATIVOS E RESPECTIVOS ENCARGOS SOCIAIS					
Pagamento dos profissionais assegurados.					
	R\$	503.084.162,00	163.961.378,97	310.649.901,41	61,75
	Unidade	11.071,00	12.821,00	12.821,00	115,81
12.368.2828-ASSEGURAR A MANUTENÇÃO DAS ESCOLAS DO ENSINO BÁSICO					
Manutenção das escolas asseguradas.					
	R\$	31.407.910,00	8.240.430,08	10.186.947,37	32,43



GOVERNO DO ESTADO DE RONDÔNIA  
Secretaria de Estado do Planejamento, Orçamento e Gestão - SEPOG  
Sistema de Planejamento Governamental (SIPLAG)

Monitoramento Quadrimestral e Avaliação do Plano Plurianual (PPA, 2012 - 2015), Ano 2015

Demonstrativo dos Resultados do Monitoramento do 2º Quadrimestre

	Unidade	415,00	440,00	440,00	106,02
<b>12.368.2829-ASSEGURAR A REMUNERAÇÃO DE SERVIDORES DA EDUCAÇÃO BÁSICA ATIVOS E RESPECTIVOS ENCARGOS SOCIAIS</b>					
Servidores Remunerados.					
	R\$	86.257.507,00	27.409.962,68	52.367.006,08	60,71
	Unidade	5.781,00	4.709,00	4.709,00	81,46
<b>12.368.2868-EXECUTAR CONVÊNIOS COM A UNIÃO</b>					
Convênios com a união executado					
	R\$	19.627.401,00	4.798.089,00	5.122.202,02	26,10
	Real	3.580.000,00	4.798.089,00	5.122.202,02	143,08
<b>12.368.2913-MANTER O FUNCIONAMENTO DO CONSELHO ESTADUAL DE EDUCAÇÃO</b>					
Funcionamento do CEE mantido					
	R\$	400.000,00	21.218,60	59.558,60	14,89
	Porcentagem	100,00	0,00	0,00	-
<b>TOTAL PROGRAMA:</b>		<b>1.010.990.329,73</b>	<b>325.896.131,18</b>	<b>589.483.826,83</b>	<b>58,31</b>

Fonte: Relatório SIPLAG/SEPOG-SIAFEM PPA - 2015

**II - RESTOS A PAGAR**

Realização das metas físicas e financeiras das ações dos programas do plano purianual

(em R\$)

Descrição	Unidade de Medida	Meta Física Realizada		Despesa Liquidada	
		No Quadrimestre	Até o Quadrimestre	No Quadrimestre	Até o Quadrimestre
<b>12.368.0183-EFETUAR TRANSFERÊNCIAS VOLUNTÁRIAS</b>					
Transferências Voluntárias efetuadas.					
	Real	0,00	0,00	0,00	1.075.200,00
<b>12.368.2087-ASSEGURAR A MANUTENÇÃO ADMINISTRATIVA DA UNIDADE</b>					
Unidade Mantida.					
	Real	0,00	0,00	13.028,52	8.336.240,03
<b>12.368.2091-ATENDER A SERVIDORES COM AUXÍLIOS</b>					
Servidores Atendidos.					
	Unidade	0,00	0,00	0,00	886,68
<b>12.368.2306-PROVER E MANTER OS EQUIPAMENTOS, MATERIAIS E UTENSÍLIOS DAS ESCOLAS DA EDUCAÇÃO BÁSICA</b>					
Alunos assistidos					
	Unidade			834.672,82	17.268.261,09
<b>12.368.2443-ASSEGURAR A REMUNERAÇÃO DE PROFISSIONAIS DO MAGISTÉRIO DA EDUCAÇÃO BÁSICA ATIVOS E RESPECTIVOS ENCARGOS SOCIAIS</b>					
Pagamento dos profissionais assegurados.					
	Unidade	0,00	0,00	0,00	11.030.440,26
<b>12.368.2828-ASSEGURAR A MANUTENÇÃO DAS ESCOLAS DO ENSINO BÁSICO</b>					
Manutenção das escolas asseguradas.					
	Unidade	0,00	0,00	0,00	1.436.177,84
<b>12.368.2829-ASSEGURAR A REMUNERAÇÃO DE SERVIDORES DA EDUCAÇÃO BÁSICA ATIVOS E RESPECTIVOS ENCARGOS SOCIAIS</b>					



**GOVERNO DO ESTADO DE RONDÔNIA**  
**Secretaria de Estado do Planejamento, Orçamento e Gestão - SEPOG**  
**Sistema de Planejamento Governamental (SIPLAG)**

**Monitoramento Quadrimestral e Avaliação do Plano Plurianual (PPA, 2012 - 2015), Ano 2015**

**Demonstrativo dos Resultados do Monitoramento do 2º Quadrimestre**

Servidores Remunerados.

	Unidade	0,00	0,00	0,00	2.000.000,00
12.368.2868-EXECUTAR CONVÊNIOS COM A UNIÃO					
Convênios com a união executado					
	Real	0,00	0,00	1.195.199,80	2.673.611,61
12.368.2913-MANTER O FUNCIONAMENTO DO CONSELHO ESTADUAL DE EDUCAÇÃO					
Funcionamento do CEE mantido					
	Porcentagem	0,00	0,00	0,00	25.920,88
<b>TOTAL:</b>				<b>2.042.901,14</b>	<b>43.846.738,39</b>

**Programa: 1269 MELHORIA DA QUALIDADE DA EDUCAÇÃO BÁSICA**

**I - DADOS FÍSICO E FINANCEIRO**

**Realização da meta física, orçamentária e financeira das ações dos programas do Plano Plurianual**

Descrição	Unidade de Medida	LOA + Créditos (a)	Realizado		(Em R\$) % c/a
			no quadrimestre (b)	até quadrimestre (c)	
<b>12.368.1033-APRIMORAR A GESTÃO ADMINISTRATIVO-PEGAGÓGICA DAS UNIDADES ESCOLARES</b>					
<b>Restrição: Licitatória</b>					
Gestão Escolar aprimorada					
	R\$	431.000,00	28.147,58	48.581,37	11,27
	Unidade	419,00	415,00	415,00	99,05
<b>12.368.1035-DEMOCRATIZAR O USO DAS TECNOLOGIAS EDUCACIONAIS</b>					
<b>Restrição: Administrativa</b>					
Professores formados e capacitados.					
	R\$	1.315.411,00	14.760,00	19.500,00	1,48
	Unidade	3.300,00	1.766,00	2.980,00	90,30
<b>12.368.1036-PROMOVER A EDUCAÇÃO PARA A DIVERSIDADE E DIREITOS HUMANOS</b>					
Educação para a diversidade e direitos humanos promovida - professores beneficiados.					
	R\$	1.156.510,00	98.940,00	208.140,00	18,00
	Unidade	4.180,00	240,00	360,00	8,61
<b>12.368.1138-PROJETO GUAPORÉ DE EDUCAÇÃO INTEGRAL</b>					
Educação integral promovida nas escolas.					
	R\$	1.176.940,00	8.050,19	12.870,19	1,09
	Unidade	552,00	0,00	116,00	21,01
<b>12.363.1153-ESCOLA DO EMPREENDEDOR RURAL</b>					
Profissionais da educação formado, qualificado e capacitado.					
	R\$	1.055.546,00	24.000,00	24.900,00	2,36
	Unidade	692,00	0,00	2,00	0,29



GOVERNO DO ESTADO DE RONDÔNIA  
Secretaria de Estado do Planejamento, Orçamento e Gestão - SEPOG  
Sistema de Planejamento Governamental (SIPLAG)

Monitoramento Quadrimestral e Avaliação do Plano Plurianual (PPA, 2012 - 2015), Ano 2015  
Demonstrativo dos Resultados do Monitoramento do 2º Quadrimestre

---

12.362.1377-FORTEALECIMENTO DO ENSINO MÉDIO

Restrição: Administrativa ,Administrativa

Programação da profissionalização dentro do ensino médio atendido- capacitação de professores.

R\$	2.954.567,00	10.300,00	17.715,00	0,60
Unidade	543,00	0,00	0,00	-

---

12.368.2080-FORTEALECER A GESTÃO E O CONTROLE DO DESEMPENHO EDUCACIONAL

Gestão do controle do desempenho educacional fortalecido

R\$	3.352.616,00	173.666,97	176.966,97	5,28
Unidade	1.429,00	0,00	0,00	-

---

12.368.2722-PROMOVER A PARTICIPAÇÃO DE ALUNOS EM EVENTOS DESPORTIVOS E CULTURAIS

Restrição: Administrativa

Participação de alunos em eventos promovidos

R\$	6.250.000,00	1.336.556,87	1.343.816,87	21,50
Unidade	14.297,00	8.443,00	8.443,00	59,05

---

12.367.2742-ATENDER A ALUNOS COM NECESSIDADES EDUCATIVAS ESPECIAIS

Restrição: Administrativa

Alunos com necessidades educativas especiais atendidos

R\$	900.000,00	8.280,00	9.540,00	1,06
Unidade	590,00	0,00	0,00	-

---

12.361.2745- FORMAÇÃO CONTINUADA DE PROFESSORES

Professores atendido por meio de formação continuada

R\$	1.937.720,00	1.071.670,17	1.107.347,03	57,15
Unidade	486,00	1.205,00	1.025,00	210,91

---

12.366.2864-PROMOVER A EDUCAÇÃO DE JOVENS E ADULTOS

Restrição: Outras

Educação de jovens e adultos promovida-Educandos atendidos.

R\$	915.912,00	9.362,88	11.522,88	1,26
Unidade	966,00	0,00	0,00	-

---

12.363.2865-EXPANDIR A EDUCAÇÃO PROFISSIONAL E TECNOLÓGICA

Restrição: Administrativa

Educação profissional e tecnológica expandida-ampliar oferta de vagas.

R\$	692.683,00	1.620,00	1.620,00	0,23
Unidade	15.840,00	0,00	0,00	-

---

12.361.4017-FORTEALECIMENTO DO ENSINO (RE- ALFABETIZAÇÃO)

Educando do Ensino Fundamental atendido

R\$	1.470.000,00	847.423,26	851.383,26	57,92
Unidade	2.226,00	8.200,00	8.200,00	368,37





**GOVERNO DO ESTADO DE RONDÔNIA**  
**Secretaria de Estado do Planejamento, Orçamento e Gestão - SEPOG**  
**Sistema de Planejamento Governamental (SIPLAG)**

**Monitoramento Quadrimestral e Avaliação do Plano Plurianual (PPA, 2012 - 2015), Ano 2015**  
**Demonstrativo dos Resultados do Monitoramento do 2º Quadrimestre**

<b>TOTAL PROGRAMA:</b>	<b>23.608.905,00</b>	<b>3.632.777,92</b>	<b>3.833.903,57</b>	<b>16,24</b>
------------------------	----------------------	---------------------	---------------------	--------------

Fonte: Relatório SIPLAG/SEPOG-SIAFEM PPA - 2015

**II - RESTOS A PAGAR**

**Realização das metas físicas e financeiras das ações dos programas do plano purianual** (em R\$)

Descrição	Unidade de Medida	Meta Física Realizada		Despesa Liquidada	
		No Quadrimestre	Até o Quadrimestre	No Quadrimestre	Até o Quadrimestre
<b>12.368.1036-PROMOVER A EDUCAÇÃO PARA A DIVERSIDADE E DIREITOS HUMANOS</b>					
Educação para a diversidade e direitos humanos promovida - professores beneficiados.					
	Unidade	0,00	0,00	0,00	51.088,77
<b>12.368.1138-PROJETO GUAPORÉ DE EDUCAÇÃO INTEGRAL</b>					
Educação integral promovida nas escolas.					
	Unidade	0,00	0,00	0,00	671,88
<b>12.362.1377-FORTELECIMENTO DO ENSINO MÉDIO</b>					
Programação da profissionalização dentro do ensino médio atendido- capacitação de professores.					
	Unidade	0,00	0,00	0,00	107.074,63
<b>12.368.2080-FORTELECER A GESTÃO E O CONTROLE DO DESEMPENHO EDUCACIONAL</b>					
Gestão do controle do desempenho educacional fortalecido					
	Unidade	0,00	0,00	0,00	188.486,75
<b>12.368.2722-PROMOVER A PARTICIPAÇÃO DE ALUNOS EM EVENTOS DESPORTIVOS E CULTURAIS</b>					
Participação de alunos em eventos promovidos					
	Unidade	0,00	0,00	0,00	135.759,82
<b>12.361.2745- FORMAÇÃO CONTINUADA DE PROFESSORES</b>					
Professores atendido por meio de formação continuada					
	Unidade	0,00	0,00	0,00	244.863,39
<b>12.366.2864-PROMOVER A EDUCAÇÃO DE JOVENS E ADULTOS</b>					
Educação de jovens e adultos promovida-Educandos atendidos.					
	Unidade	0,00	0,00	0,00	12.750,74
<b>12.361.4017-FORTELECIMENTO DO ENSINO (RE- ALFABETIZAÇÃO)</b>					
Educando do Ensino Fundamental atendido					
	Unidade	0,00	0,00	0,00	31.622,47
<b>TOTAL:</b>				<b>0,00</b>	<b>772.318,45</b>

**Programa: 1277 MODERNIZAÇÃO DA GESTÃO PÚBLICA**

**I - DADOS FÍSICO E FINANCEIRO**

**Realização da meta física, orçamentária e financeira das ações dos programas do Plano Plurianual**

Descrição	Unidade de Medida	LOA + Créditos (a)	Realizado		(Em R\$) % c/a
			no quadrimestre (b)	até quadrimestre (c)	
<b>12.368.2070-GESTÃO DE PESSOAS</b>					
Servidores Capacitados.					
	R\$	279.047,00	14.495,30	21.915,30	7,85



GOVERNO DO ESTADO DE RONDÔNIA  
 Secretaria de Estado do Planejamento, Orçamento e Gestão - SEPOG  
 Sistema de Planejamento Governamental (SIPLAG)

Monitoramento Quadrimestral e Avaliação do Plano Plurianual (PPA, 2012 - 2015), Ano 2015  
 Demonstrativo dos Resultados do Monitoramento do 2º Quadrimestre

	Unidade	2.670,00	5,00	5,00	0,19
12.368.4016-ESCOLA DE CARA NOVA					
Obras e melhorias de infra-estrutura realizada					
	R\$	30.918.403,00	5.687.889,78	6.854.786,77	22,17
	Metro Quadrado	6.000.000,00			-
<b>TOTAL PROGRAMA:</b>		<b>31.197.450,00</b>	<b>5.702.385,08</b>	<b>6.876.702,07</b>	<b>22,04</b>

Fonte: Relatório SIPLAG/SEPOG-SIAFEM PPA - 2015

**II - RESTOS A PAGAR**

Realização das metas físicas e financeiras das ações dos programas do plano purianual (em R\$)

Descrição	Unidade de Medida	Meta Física Realizada		Despesa Liquidada	
		No Quadrimestre	Até o Quadrimestre	No Quadrimestre	Até o Quadrimestre
12.368.2070-GESTÃO DE PESSOAS					
Servidores Capacitados.					
	Unidade	0,00	0,00	0,00	77.303,93
12.368.4016-ESCOLA DE CARA NOVA					
Obras e melhorias de infra-estrutura realizada					
	Metro Quadrado			0,00	8.204.143,35
			<b>TOTAL:</b>	<b>0,00</b>	<b>8.281.447,28</b>



GOVERNO DO ESTADO DE RONDÔNIA  
Secretaria de Estado do Planejamento, Orçamento e Gestão - SEPOG  
Sistema de Planejamento Governamental (SIPLAG)

Monitoramento Quadrimestral e Avaliação do Plano Plurianual (PPA, 2012 - 2015), Ano 2015  
Demonstrativo dos Resultados do Monitoramento do 2º Quadrimestre

U.O.: 16.004 - SUPERINTENDÊNCIA ESTADUAL DA JUVENTUDE, CULTURA, ESPORTE E LAZER

Programa: 1015 GESTÃO ADMINISTRATIVA DO PODER EXECUTIVO

I - DADOS FÍSICO E FINANCEIRO

Realização da meta física, orçamentária e financeira das ações dos programas do Plano Plurianual

Descrição	Unidade de Medida	LOA + Créditos (a)	Realizado		(Em R\$) % c/a
			no quadrimestre (b)	até quadrimestre (c)	
04.122.2087-ASSEGURAR A MANUTENÇÃO ADMINISTRATIVA DA UNIDADE					
Unidade Mantida.					
	R\$	4.828.020,00	962.107,05	1.680.409,45	34,81
	Unidade	1,00	1,00	1,00	100,00
04.122.2091-ATENDER A SERVIDORES COM AUXÍLIOS					
Servidores atendidos.					
	R\$	136.514,00	40.384,07	76.673,47	56,17
	Unidade	61,00	68,00	68,00	111,48
04.122.2234-ASSEGURAR A REMUNERAÇÃO DE PESSOAL ATIVO E ENCARGOS SOCIAIS					
Servidores Remunerados.					
	R\$	2.832.521,00	953.145,26	1.696.504,24	59,89
	Unidade	61,00	68,00	68,00	111,48
04.131.2554-PROMOVER A PUBLICIDADE INSTITUCIONAL					
Programação da Publicidade institucional promovida.					
	R\$	50.000,00	0,00	0,00	-
	Porcentagem	100,00	0,00	0,00	-
<b>TOTAL PROGRAMA:</b>		<b>7.847.055,00</b>	<b>1.955.636,38</b>	<b>3.453.587,16</b>	<b>44,01</b>

Fonte: Relatório SIPLAG/SEPOG-SIAFEM PPA - 2015

Programa: 1215 DESENVOLVIMENTO CULTURAL

I - DADOS FÍSICO E FINANCEIRO

Realização da meta física, orçamentária e financeira das ações dos programas do Plano Plurianual

Descrição	Unidade de Medida	LOA + Créditos (a)	Realizado		(Em R\$) % c/a
			no quadrimestre (b)	até quadrimestre (c)	
13.392.1048-PROMOVER CONCURSOS PARA PRODUÇÃO CULTURAL					
Produção cultural promovido.					
	R\$	1.023.000,00	0,00	0,00	-
	Unidade	8,00	0,00	0,00	-
13.392.1049-APOIAR MANIFESTAÇÕES CULTURAIS TRADICIONAIS E FESTAS POPULARES					
Restrição: Financeira ,Orçamentária					
Manifestações culturais e festas populares apoiadas.					
	R\$	983.000,00	1.825,00	3.580,00	0,36



GOVERNO DO ESTADO DE RONDÔNIA  
Secretaria de Estado do Planejamento, Orçamento e Gestão - SEPOG  
Sistema de Planejamento Governamental (SIPLAG)

Monitoramento Quadrimestral e Avaliação do Plano Plurianual (PPA, 2012 - 2015), Ano 2015  
Demonstrativo dos Resultados do Monitoramento do 2º Quadrimestre

Unidade	13,00	3,00	3,00	23,08
<b>13.392.1051-PROMOVER AÇÕES PARA DESENVOLVIMENTO CULTURAL</b>				
Restrição: Financeira ,Orçamentária				
Ações para desenvolvimento cultural promovido.				
R\$	1.550.000,00	50.802,51	55.037,51	3,55
Unidade	10,00	5,00	5,00	50,00
<b>13.392.1065-AMPLIAR E REFORMAR ESPAÇOS CULTURAIS</b>				
Restrição: Administrativa				
Infraestruturas para desenvolvimentos cultural executados.				
R\$	940.000,00	0,00	0,00	-
Unidade	5,00	0,00	0,00	-
<b>13.392.4023-GERENCIAR O FUNDO ESTADUAL DE DESENVOLVIMENTO DA CULTURA - FEDEC</b>				
Restrição: Financeira				
O Fundo Estadual de Desenvolvimento da Cultural - FEDEC, vem de encontro a necessidade de se implementar em Rondônia o Sistema Estadual de Cultura de conformidade com a orientação do Ministério da Cultura, objetivando ser o principal mecanismo de captação e de democratização dos recursos destinados a cultura através de Editais Públicos.				
R\$	500.000,00	0,00	0,00	-
Unidade	32,00	0,00	0,00	-
<b>13.392.4024-GERENCIAR A FUNDAÇÃO PALÁCIO DAS ARTES DE RONDÔNIA - FUNPAR</b>				
Manter o funcionamento e gestão do Teatro Estadual Palácio das Artes Rondônia.				
R\$	228.978,00	34.397,40	34.397,40	15,02
Real	1,00	1,00	1,00	100,00
<b>TOTAL PROGRAMA:</b>	<b>5.224.978,00</b>	<b>87.024,91</b>	<b>93.014,91</b>	<b>1,78</b>

Fonte: Relatório SIPLAG/SEPOG-SIAFEM PPA - 2015

**Programa: 1216 DESENVOLVIMENTO DO DESPORTO E LAZER**

**I - DADOS FÍSICO E FINANCEIRO**

**Realização da meta física, orçamentária e financeira das ações dos programas do Plano Plurianual**

Descrição	Unidade de Medida	LOA + Créditos (a)	Realizado		(Em R\$) % c/a
			no quadrimestre (b)	até quadrimestre (c)	
<b>27.812.1038-REALIZAR EVENTOS DESPORTIVOS</b>					
Eventos realizados.					
R\$		2.508.950,00	185.853,86	220.092,18	8,77
Unidade		21,00	37,00	54,00	257,14
<b>27.812.1039-REFORMAR ESPAÇOS DESPORTIVOS E DE LAZER</b>					
Restrição: Administrativa					
Espaços desportivos e de lazer reformados.					
R\$		1.152.000,00	3.692,00	3.692,00	0,32
Unidade		10,00	0,00	0,00	-



**GOVERNO DO ESTADO DE RONDÔNIA**  
**Secretaria de Estado do Planejamento, Orçamento e Gestão - SEPOG**  
**Sistema de Planejamento Governamental (SIPLAG)**

**Monitoramento Quadrimestral e Avaliação do Plano Plurianual (PPA, 2012 - 2015), Ano 2015**  
**Demonstrativo dos Resultados do Monitoramento do 2º Quadrimestre**

27.811.1108-APOIAR ENTIDADES DESPORTIVAS

Entidades desportivas apoiadas.

R\$	977.538,00	103.129,21	103.129,21	10,55
Unidade	100,00	13,00	13,00	13,00

27.812.1525-CONTRUIR E REFORMAR ESPAÇOS DEPORTIVOS E DE LAZER

Espaço desportivo e de lazer construído.

R\$	418.068,87	0,00	0,00	-
Unidade	2,00	1,00	1,00	50,00

27.812.4025-GERENCIAR O FUNDO ESTADUAL DE DESENVOLVIMENTO DO DESPORTO - FUNDER

O Fundo Estadual de Desenvolvimento do Desporto - FUNDER se constitui como o principal meio para o financiamento das políticas públicas do Desporto do Estado de Rondônia

R\$	6.462.931,13	87.962,00	87.962,00	1,36
Unidade	20,00	12,00	12,00	60,00

**TOTAL PROGRAMA:** **11.519.488,00** **380.637,07** **414.875,39** **3,60**

Fonte: Relatório SIPLAG/SEPOG-SIAFEM PPA - 2015

**II - RESTOS A PAGAR**

**Realização das metas físicas e financeiras das ações dos programas do plano purianual**

(em R\$)

Descrição	Unidade de Medida	Meta Física Realizada		Despesa Liquidada	
		No Quadrimestre	Até o Quadrimestre	No Quadrimestre	Até o Quadrimestre

27.812.1038-REALIZAR EVENTOS DESPORTIVOS

Eventos realizados.

Unidade	0,00	0,00	0,00	28.587,44
---------	------	------	------	-----------

**TOTAL:** **0,00** **28.587,44**



GOVERNO DO ESTADO DE RONDÔNIA  
Secretaria de Estado do Planejamento, Orçamento e Gestão - SEPOG  
Sistema de Planejamento Governamental (SIPLAG)

Monitoramento Quadrimestral e Avaliação do Plano Plurianual (PPA, 2012 - 2015), Ano 2015  
Demonstrativo dos Resultados do Monitoramento do 2º Quadrimestre

U.O.: 16.011 - INSTITUTO ESTADUAL DE EDUCAÇÃO RURAL ABAITARÁ

Programa: 1269 MELHORIA DA QUALIDADE DA EDUCAÇÃO BÁSICA

I - DADOS FÍSICO E FINANCEIRO

Realização da meta física, orçamentária e financeira das ações dos programas do Plano Plurianual

Descrição	Unidade de Medida	LOA + Créditos (a)	Realizado		(Em R\$) % c/a
			no quadrimestre (b)	até quadrimestre (c)	
12.368.2087-ASSEGURAR A MANUTENÇÃO ADMINISTRATIVA DA UNIDADE					
Restrição: Administrativa					
Manutenção da unidade.					
	R\$	1.311.548,00	251.739,74	378.880,98	28,89
	Real	1.887.000,00	251.739,74	378.880,98	20,08
12.363.4019-PROMOCAO DO ENSINO AGROECOLOGICO E AMBIENTAL					
Restrição: Outras					
Promover ensino profissionalizante.					
	R\$	229.000,00	8.231,05	67.066,63	29,29
	Real	304.000,00	8.231,05	67.066,63	22,06
<b>TOTAL PROGRAMA:</b>		<b>1.540.548,00</b>	<b>259.970,79</b>	<b>445.947,61</b>	<b>28,95</b>

Fonte: Relatório SIPLAG/SEPOG-SIAFEM PPA - 2015



GOVERNO DO ESTADO DE RONDÔNIA  
Secretaria de Estado do Planejamento, Orçamento e Gestão - SEPOG  
Sistema de Planejamento Governamental (SIPLAG)

Monitoramento Quadrimestral e Avaliação do Plano Plurianual (PPA, 2012 - 2015), Ano 2015  
Demonstrativo dos Resultados do Monitoramento do 2º Quadrimestre

U.O.: 17.002 - HOSPITAL DE BASE DOUTOR ARY PINHEIRO

Programa: 1015 GESTÃO ADMINISTRATIVA DO PODER EXECUTIVO

I - DADOS FÍSICO E FINANCEIRO

Realização da meta física, orçamentária e financeira das ações dos programas do Plano Plurianual

Descrição	Unidade de Medida	LOA + Créditos (a)	Realizado		(Em R\$) % c/a
			no quadrimestre (b)	até quadrimestre (c)	
10.122.2087-ASSEGURAR A MANUTENÇÃO ADMINISTRATIVA DA UNIDADE					
Unidade Mantida.					
	R\$	150.000,00	0,00	0,00	-
	Porcentagem				-
<b>TOTAL PROGRAMA:</b>		<b>150.000,00</b>	<b>0,00</b>	<b>0,00</b>	<b>0,00</b>

Fonte: Relatório SIPLAG/SEPOG-SIAFEM PPA - 2015

Programa: 2034 GESTÃO DA ASSISTÊNCIA HOSPITALAR E AMBULATORIAL

I - DADOS FÍSICO E FINANCEIRO

Realização da meta física, orçamentária e financeira das ações dos programas do Plano Plurianual

Descrição	Unidade de Medida	LOA + Créditos (a)	Realizado		(Em R\$) % c/a
			no quadrimestre (b)	até quadrimestre (c)	
10.302.4009-ASSEGURAR ATENDIMENTO EM SAÚDE NAS UNIDADES HOSPITALARES					
Atendimento em saúde assegurado.					
	R\$	100.000,00	0,00	0,00	-
	Unidade				-
<b>TOTAL PROGRAMA:</b>		<b>100.000,00</b>	<b>0,00</b>	<b>0,00</b>	<b>0,00</b>

Fonte: Relatório SIPLAG/SEPOG-SIAFEM PPA - 2015



GOVERNO DO ESTADO DE RONDÔNIA  
Secretaria de Estado do Planejamento, Orçamento e Gestão - SEPOG  
Sistema de Planejamento Governamental (SIPLAG)

Monitoramento Quadrimestral e Avaliação do Plano Plurianual (PPA, 2012 - 2015), Ano 2015  
Demonstrativo dos Resultados do Monitoramento do 2º Quadrimestre

U.O.: 17.003 - COMPLEXO HOSPITALAR REGIONAL DE CACOAL

Programa: 1015 GESTÃO ADMINISTRATIVA DO PODER EXECUTIVO

I - DADOS FÍSICO E FINANCEIRO

Realização da meta física, orçamentária e financeira das ações dos programas do Plano Plurianual

Descrição	Unidade de Medida	LOA + Créditos (a)	Realizado		(Em R\$) % c/a
			no quadrimestre (b)	até quadrimestre (c)	
10.122.2087-ASSEGURAR A MANUTENÇÃO ADMINISTRATIVA DA UNIDADE					
Unidade Mantida.					
	R\$	200.000,00	0,00	0,00	-
	Porcentagem				-
<b>TOTAL PROGRAMA:</b>		<b>200.000,00</b>	<b>0,00</b>	<b>0,00</b>	<b>0,00</b>

Fonte: Relatório SIPLAG/SEPOG-SIAFEM PPA - 2015

Programa: 2034 GESTÃO DA ASSISTÊNCIA HOSPITALAR E AMBULATORIAL

I - DADOS FÍSICO E FINANCEIRO

Realização da meta física, orçamentária e financeira das ações dos programas do Plano Plurianual

Descrição	Unidade de Medida	LOA + Créditos (a)	Realizado		(Em R\$) % c/a
			no quadrimestre (b)	até quadrimestre (c)	
10.302.4009-ASSEGURAR ATENDIMENTO EM SAÚDE NAS UNIDADES HOSPITALARES					
Atendimento em saúde assegurado.					
	R\$	100.000,00	0,00	0,00	-
	Unidade				-
<b>TOTAL PROGRAMA:</b>		<b>100.000,00</b>	<b>0,00</b>	<b>0,00</b>	<b>0,00</b>

Fonte: Relatório SIPLAG/SEPOG-SIAFEM PPA - 2015





GOVERNO DO ESTADO DE RONDÔNIA  
Secretaria de Estado do Planejamento, Orçamento e Gestão - SEPOG  
Sistema de Planejamento Governamental (SIPLAG)

Monitoramento Quadrimestral e Avaliação do Plano Plurianual (PPA, 2012 - 2015), Ano 2015  
Demonstrativo dos Resultados do Monitoramento do 2º Quadrimestre

U.O.: 17.007 - SUPERINTENDÊNCIA ESTADUAL DE PROMOÇÃO DA PAZ

Programa: 1015 GESTÃO ADMINISTRATIVA DO PODER EXECUTIVO

I - DADOS FÍSICO E FINANCEIRO

Realização da meta física, orçamentária e financeira das ações dos programas do Plano Plurianual

Descrição	Unidade de Medida	LOA + Créditos (a)	Realizado		(Em R\$) % c/a
			no quadrimestre (b)	até quadrimestre (c)	
04.122.2087-ASSEGURAR A MANUTENÇÃO ADMINISTRATIVA DA UNIDADE					
Unidade mantida.					
	R\$	585.000,00	41.744,34	104.373,83	17,84
	Unidade	1,00			-
04.122.2091-ATENDER A SERVIDORES COM AUXÍLIOS					
Servidores atendidos					
	R\$	74.770,00	21.541,57	41.228,16	55,14
	Unidade	110,00			-
04.122.2234-ASSEGURAR A REMUNERAÇÃO DE PESSOAL ATIVO E ENCARGOS SOCIAIS					
servidores remunerados					
	R\$	2.471.971,00	694.829,84	1.330.900,00	53,84
	Unidade	110,00			-
<b>TOTAL PROGRAMA:</b>		<b>3.131.741,00</b>	<b>758.115,75</b>	<b>1.476.501,99</b>	<b>47,15</b>

Fonte: Relatório SIPLAG/SEPOG-SIAFEM PPA - 2015

Programa: 2049 RONDÔNIA ACOLHE

I - DADOS FÍSICO E FINANCEIRO

Realização da meta física, orçamentária e financeira das ações dos programas do Plano Plurianual

Descrição	Unidade de Medida	LOA + Créditos (a)	Realizado		(Em R\$) % c/a
			no quadrimestre (b)	até quadrimestre (c)	
08.244.1141-APOIAR, DIVULGAR E PROMOVER A CULTURA DA PAZ					
Eventos Realizados					
	R\$	907.998,00	82.000,00	82.000,00	9,03
	Unidade	48,00			-
08.452.1142-APOIAR MEDIDAS DE ACOLHIMENTO E DE POLÍTICAS PÚBLICAS SOBRE DROGAS					
Pessoas com dependência química em álcool e drogas acolhidas					
	R\$	1.387.000,00	136.890,75	168.552,30	12,15
	Unidade	1.500,00			-
08.244.4026-GERENCIAR O FUNDO ESTADUAL DE POLÍTICAS SOBRE O ÁLCOOL E OUTRAS DROGAS - FEPAD					
Garantir políticas do álcool e outras drogas.					
	R\$	158.062,00	0,00	0,00	-
	Real				-



**GOVERNO DO ESTADO DE RONDÔNIA**  
**Secretaria de Estado do Planejamento, Orçamento e Gestão - SEPOG**  
**Sistema de Planejamento Governamental (SIPLAG)**

**Monitoramento Quadrimestral e Avaliação do Plano Plurianual (PPA, 2012 - 2015), Ano 2015**  
**Demonstrativo dos Resultados do Monitoramento do 2º Quadrimestre**

<b>TOTAL PROGRAMA:</b>	<b>2.453.060,00</b>	<b>218.890,75</b>	<b>250.552,30</b>	<b>10,21</b>
------------------------	---------------------	-------------------	-------------------	--------------

Fonte: Relatório SIPLAG/SEPOG-SIAFEM PPA - 2015

**II - RESTOS A PAGAR**

**Realização das metas físicas e financeiras das ações dos programas do plano purianual (em R\$)**

Descrição	Unidade de Medida	Meta Física Realizada		Despesa Liquidada	
		No Quadrimestre	Até o Quadrimestre	No Quadrimestre	Até o Quadrimestre
08.452.1142-APOIAR MEDIDAS DE ACOLHIMENTO E DE POLÍTICAS PÚBLICAS SOBRE DROGAS					
Pessoas com dependência química em álcool e drogas acolhidas					
	Unidade			0,00	307.484,03
<b>TOTAL:</b>				<b>0,00</b>	<b>307.484,03</b>



GOVERNO DO ESTADO DE RONDÔNIA  
Secretaria de Estado do Planejamento, Orçamento e Gestão - SEPOG  
Sistema de Planejamento Governamental (SIPLAG)

Monitoramento Quadrimestral e Avaliação do Plano Plurianual (PPA, 2012 - 2015), Ano 2015  
Demonstrativo dos Resultados do Monitoramento do 2º Quadrimestre

U.O.: 17.012 - FUNDO ESTADUAL DE SAÚDE

Programa: 1015 GESTÃO ADMINISTRATIVA DO PODER EXECUTIVO

I - DADOS FÍSICO E FINANCEIRO

Realização da meta física, orçamentária e financeira das ações dos programas do Plano Plurianual

Descrição	Unidade de Medida	LOA + Créditos (a)	Realizado		(Em R\$) % c/a
			no quadrimestre (b)	até quadrimestre (c)	
10.301.0253-APOIAR ENTIDADES PÚBLICAS E PRIVADAS COM ATUAÇÃO NA ÁREA DA SAÚDE					
Restrição: Administrativa					
Apoio as Entidades Públicas e privadas atendidas.					
	R\$	35.245.000,00	14.312.935,72	21.388.057,56	60,68
	Real	35.000.000,00	14.312.935,72	21.388.057,56	61,11
10.122.2087-ASSEGURAR A MANUTENÇÃO ADMINISTRATIVA DA UNIDADE					
Restrição: Orçamentária					
Unidade Mantida.					
	R\$	67.208.288,72	25.142.494,64	51.366.477,39	76,43
	Porcentagem		82,50	82,50	-
10.122.2091-ATENDER A SERVIDORES COM AUXÍLIOS					
Servidores Atendidos.					
	R\$	14.698.631,00	5.157.418,17	9.941.623,14	67,64
	Unidade	8.112,00	8.112,00	8.112,00	100,00
10.122.2234-ASSEGURAR A REMUNERAÇÃO DE PESSOAL ATIVO E ENCARGOS SOCIAIS					
Servidores Remunerados.					
	R\$	453.754.473,44	153.710.403,06	285.875.122,51	63,00
	Unidade	8.112,00	8.112,00	8.112,00	100,00
10.131.2554-PROMOVER A PUBLICIDADE INSTITUCIONAL					
Programação da Publicidade institucional promovida.					
	R\$	0,00	0,00	0,00	-
	Porcentagem	100,00			-
<b>TOTAL PROGRAMA:</b>		<b>570.906.393,16</b>	<b>198.323.251,59</b>	<b>368.571.280,60</b>	<b>64,56</b>

Fonte: Relatório SIPLAG/SEPOG-SIAFEM PPA - 2015

II - RESTOS A PAGAR

Realização das metas físicas e financeiras das ações dos programas do plano purianual

(em R\$)

Descrição	Unidade de Medida	Meta Física Realizada		Despesa Liquidada	
		No Quadrimestre	Até o Quadrimestre	No Quadrimestre	Até o Quadrimestre
10.301.0253-APOIAR ENTIDADES PÚBLICAS E PRIVADAS COM ATUAÇÃO NA ÁREA DA SAÚDE					
Apoio as Entidades Públicas e privadas atendidas.					
	Real	0,00	160.800,00	35.000,00	195.800,00



GOVERNO DO ESTADO DE RONDÔNIA  
Secretaria de Estado do Planejamento, Orçamento e Gestão - SEPOG  
Sistema de Planejamento Governamental (SIPLAG)

Monitoramento Quadrimestral e Avaliação do Plano Plurianual (PPA, 2012 - 2015), Ano 2015  
Demonstrativo dos Resultados do Monitoramento do 2º Quadrimestre

10.122.2087-ASSEGURAR A MANUTENÇÃO ADMINISTRATIVA DA UNIDADE

Unidade Mantida.

Porcentagem 0,00 0,00 0,00 130.382,98

10.122.2234-ASSEGURAR A REMUNERAÇÃO DE PESSOAL ATIVO E ENCARGOS SOCIAIS

Servidores Remunerados.

Unidade 0,00 0,00 0,00 2.633.572,00

**TOTAL: 35.000,00 2.959.754,98**

**Programa: 1093 GESTÃO DA POLÍTICA DE SAÚDE**

**I - DADOS FÍSICO E FINANCEIRO**

**Realização da meta física, orçamentária e financeira das ações dos programas do Plano Plurianual**

Descrição	Unidade de Medida	LOA + Créditos (a)	Realizado		(Em R\$) % c/a
			no quadrimestre (b)	até quadrimestre (c)	

10.301.1378-MAIS SAÚDE NA FAMÍLIA

Restrição: Política

Apoio prestado a ações e projetos de melhoria da saúde da família.

R\$ 0,00 0,00 0,00 -  
Real 500.000,00 0,00 0,00 -

10.122.1542-MELHORAR ESTRUTURA FÍSICA E EQUIPAMENTOS DA ÁREA DE SAÚDE - SAÚDE DE CARA NOVA

Estrutura física e equipamentos da área de saúde melhoradas e manutenção garantida

R\$ 5.849.250,00 1.945.951,24 2.402.086,75 41,07  
Real 2.000.000,00 1.945.951,24 2.402.086,75 120,10

10.129.2907-EXECUTAR POLÍTICAS PÚBLICAS EM SAÚDE

Políticas públicas de saúde executadas

R\$ 57.155.213,62 18.383.898,18 23.714.340,05 41,49  
Real 29.359.089,00 19.646.424,83 0,00 -

10.422.4005-ATENDER USUÁRIOS DO SUS EM SITUAÇÕES EXCEPCIONAIS

Restrição: Administrativa

Usuários do SUS em situações excepcionais atendidos.

R\$ 29.000.000,00 9.745.898,02 18.514.920,65 63,84  
Porcentagem 100,00 21,09 0,00 -

10.422.4006-ASSEGURAR FUNCIONAMENTO DO CONSELHO ESTADUAL DE SAÚDE

Restrição: Administrativa ,Administrativa ,Administrativa

Funcionamento do CES assegurado.

R\$ 859.459,00 16.894,40 29.314,40 3,41  
Porcentagem -



GOVERNO DO ESTADO DE RONDÔNIA  
Secretaria de Estado do Planejamento, Orçamento e Gestão - SEPOG  
Sistema de Planejamento Governamental (SIPLAG)

Monitoramento Quadrimestral e Avaliação do Plano Plurianual (PPA, 2012 - 2015), Ano 2015  
Demonstrativo dos Resultados do Monitoramento do 2º Quadrimestre

10.303.4008-MANTER ASSISTÊNCIA FARMACÊUTICA NO ESTADO

Restrição: Licitatória

Assistência farmacêutica mantida.

R\$	31.071.120,16	6.235.576,43	13.103.568,94	42,17
Unidade	37.888.452,00	12.000.000,00	26.000.000,00	68,62
<b>TOTAL PROGRAMA:</b>	<b>123.935.042,78</b>	<b>36.328.218,27</b>	<b>57.764.230,79</b>	<b>46,61</b>

Fonte: Relatório SIPLAG/SEPOG-SIAFEM PPA - 2015

**II - RESTOS A PAGAR**

Realização das metas físicas e financeiras das ações dos programas do plano purianual (em R\$)

Descrição	Unidade de Medida	Meta Física Realizada		Despesa Liquidada	
		No Quadrimestre	Até o Quadrimestre	No Quadrimestre	Até o Quadrimestre
10.122.1542-MELHORAR ESTRUTURA FÍSICA E EQUIPAMENTOS DA ÁREA DE SAÚDE - SAÚDE DE CARA NOVA					
Estrutura física e equipamentos da área de saúde melhoradas e manutenção garantida					
	Real	0,00	0,00	0,00	17.110,00
10.129.2907-EXECUTAR POLÍTICAS PÚBLICAS EM SAÚDE					
Políticas públicas de saúde executadas					
	Real	2.608.269,50	5.478.891,17	2.608.269,50	5.478.891,17
10.422.4005-ATENDER USUÁRIOS DO SUS EM SITUAÇÕES EXCEPCIONAIS					
Usuários do SUS em situações excepcionais atendidos.					
	Porcentagem	0,00	0,00	0,00	95.042,24
10.303.4008-MANTER ASSISTÊNCIA FARMACÊUTICA NO ESTADO					
Assistência farmacêutica mantida.					
	Unidade	0,00	0,00	0,00	129.651,42
<b>TOTAL:</b>				<b>2.608.269,50</b>	<b>5.720.694,83</b>

**Programa: 1129 PROGRAMA DE REFORÇO AO DESENVOLVIMENTO SOCIAL E DA INFRAESTRUTURA DE RONDÔNIA - PRODESIN**

**I - DADOS FÍSICO E FINANCEIRO**

Realização da meta física, orçamentária e financeira das ações dos programas do Plano Plurianual

Descrição	Unidade de Medida	LOA + Créditos (a)	Realizado		(Em R\$) % c/a
			no quadrimestre (b)	até quadrimestre (c)	
10.122.1010-IMPLANTAÇÃO, MELHORIAS E AMPLIAÇÃO DOS SERVIÇOS DE SAÚDE E SANEAMENTO					
Unidades construídas, ampliadas e equipadas					
	R\$	3.035.000,00	0,00	0,00	-
	Unidade	2,00			-



GOVERNO DO ESTADO DE RONDÔNIA  
Secretaria de Estado do Planejamento, Orçamento e Gestão - SEPOG  
Sistema de Planejamento Governamental (SIPLAG)

Monitoramento Quadrimestral e Avaliação do Plano Plurianual (PPA, 2012 - 2015), Ano 2015  
Demonstrativo dos Resultados do Monitoramento do 2º Quadrimestre

<b>TOTAL PROGRAMA:</b>	<b>3.035.000,00</b>	<b>0,00</b>	<b>0,00</b>	<b>0,00</b>
------------------------	---------------------	-------------	-------------	-------------

Fonte: Relatório SIPLAG/SEPOG-SIAFEM PPA - 2015

**II - RESTOS A PAGAR**

Realização das metas físicas e financeiras das ações dos programas do plano purianual (em R\$)

Descrição	Unidade de Medida	Meta Física Realizada		Despesa Liquidada		
		No Quadrimestre	Até o Quadrimestre	No Quadrimestre	Até o Quadrimestre	
10.122.1010-IMPLANTAÇÃO, MELHORIAS E AMPLIAÇÃO DOS SERVIÇOS DE SAÚDE E SANEAMENTO						
Unidades construídas, ampliadas e equipadas						
	Unidade			432.236,91	841.791,35	
				<b>TOTAL:</b>	<b>432.236,91</b>	<b>841.791,35</b>

**Programa: 1277 MODERNIZAÇÃO DA GESTÃO PÚBLICA**

**I - DADOS FÍSICO E FINANCEIRO**

Realização da meta física, orçamentária e financeira das ações dos programas do Plano Plurianual

Descrição	Unidade de Medida	LOA + Créditos (a)	Realizado		(Em R\$) % c/a
			no quadrimestre (b)	até quadrimestre (c)	
04.122.2064-GESTÃO DE T.I.					
Modernização das ferramentas de TI implantadas					
	R\$	500.000,00	338.359,03	338.359,03	67,67
	Real	500.000,00	338.359,03	338.359,03	67,67
<b>TOTAL PROGRAMA:</b>		<b>500.000,00</b>	<b>338.359,03</b>	<b>338.359,03</b>	<b>67,67</b>

Fonte: Relatório SIPLAG/SEPOG-SIAFEM PPA - 2015

**Programa: 2034 GESTÃO DA ASSISTÊNCIA HOSPITALAR E AMBULATORIAL**

**I - DADOS FÍSICO E FINANCEIRO**

Realização da meta física, orçamentária e financeira das ações dos programas do Plano Plurianual

Descrição	Unidade de Medida	LOA + Créditos (a)	Realizado		(Em R\$) % c/a
			no quadrimestre (b)	até quadrimestre (c)	
10.302.2114-GESTÃO DAS PARCERIAS PÚBLICAS E PRIVADAS					
Parceria realizada					
	R\$	1.000.000,00	0,00	0,00	-
	Unidade	50.000,00			-
10.302.4004-ASSEGUARAR ATENDIMENTO EM SAÚDE POR MEIO DE CONVÊNIOS E CONTRATO COM A REDE PRIVADA					
Atendimento em saúde assegurado					
	R\$	85.450.647,60	20.026.418,90	43.676.142,49	51,11
	Real	82.000.000,00	20.026.418,90	43.676.142,49	53,26



GOVERNO DO ESTADO DE RONDÔNIA  
Secretaria de Estado do Planejamento, Orçamento e Gestão - SEPOG  
Sistema de Planejamento Governamental (SIPLAG)

Monitoramento Quadrimestral e Avaliação do Plano Plurianual (PPA, 2012 - 2015), Ano 2015  
Demonstrativo dos Resultados do Monitoramento do 2º Quadrimestre

10.302.4009-ASSEGURAR ATENDIMENTO EM SAÚDE NAS UNIDADES HOSPITALARES

Atendimento em saúde assegurado.

R\$	24.398.000,52	8.022.320,47	15.108.238,23	61,92
Unidade	35.850.000,00			-

10.302.4010-ASSEGURAR ATENDIMENTO EM SAÚDE EM OUTRAS UNIDADES HOSPITALARES

Atendimento em saúde assegurado

R\$	8.482.168,00	3.484.527,62	4.496.017,97	53,01
Unidade	245.246,00			-

**TOTAL PROGRAMA:** 119.330.816,12 31.533.266,99 63.280.398,69 53,03

Fonte: Relatório SIPLAG/SEPOG-SIAFEM PPA - 2015

**II - RESTOS A PAGAR**

Realização das metas físicas e financeiras das ações dos programas do plano purianual (em R\$)

Descrição	Unidade de Medida	Meta Física Realizada		Despesa Liquidada	
		No Quadrimestre	Até o Quadrimestre	No Quadrimestre	Até o Quadrimestre
10.302.4004-ASSEGURAR ATENDIMENTO EM SAÚDE POR MEIO DE CONVÊNIOS E CONTRATO COM A REDE PRIVADA					
Atendimento em saúde assegurado	Real	0,00	0,00	0,00	4.392.281,60
10.302.4009-ASSEGURAR ATENDIMENTO EM SAÚDE NAS UNIDADES HOSPITALARES					
Atendimento em saúde assegurado.	Unidade			1.447.585,58	9.071.497,94
10.302.4010-ASSEGURAR ATENDIMENTO EM SAÚDE EM OUTRAS UNIDADES HOSPITALARES					
Atendimento em saúde assegurado	Unidade			387.676,62	1.037.190,56
<b>TOTAL:</b>				<b>1.835.262,20</b>	<b>14.500.970,10</b>

**Programa: 2035 DESENVOLVIMENTO DAS ATIVIDADES ESPECÍFICAS DE SAÚDE**

**I - DADOS FÍSICO E FINANCEIRO**

Realização da meta física, orçamentária e financeira das ações dos programas do Plano Plurianual

Descrição	Unidade de Medida	LOA + Créditos (a)	Realizado		(Em R\$) % c/a
			no quadrimestre (b)	até quadrimestre (c)	
10.302.2139-IMPLEMENTAR ANÁLISE E CONTROLE DE QUALIDADE LABORATORIAIS/LACEN					
Análises e controle de qualidade laboratorial implementada	R\$	3.290.000,00	628.176,32	958.311,00	29,13
	Unidade	3.200.000,00			-
10.301.2882-ADMINISTRAR ATIVIDADES DE PROGRAMAS ESTRATÉGICOS DE SAÚDE					
Atividades de programas estratégicos de saúde administrada	R\$	825.000,00	19.120,00	19.120,00	2,32
	Porcentagem	200,00			-



**GOVERNO DO ESTADO DE RONDÔNIA**  
**Secretaria de Estado do Planejamento, Orçamento e Gestão - SEPOG**  
**Sistema de Planejamento Governamental (SIPLAG)**

**Monitoramento Quadrimestral e Avaliação do Plano Plurianual (PPA, 2012 - 2015), Ano 2015**  
**Demonstrativo dos Resultados do Monitoramento do 2º Quadrimestre**

**10.331.2925-ASSEGURAR O FUNCIONAMENTO DO CENTRO DE REFERENCIA EM SAÚDE DO TRABALHADOR**

Funcionamento do centro de referência assegurado

R\$	500.000,00	47.278,18	59.475,58	11,90
Porcentagem	100,00	41,47	66,47	66,47

**10.301.4011-MANTER SERVIÇOS DE SAÚDE ESPECIALIZADOS**

Serviços de saúde especializados mantido

R\$	3.400.000,00	1.021.547,56	1.127.627,56	33,17
Unidade	1.400.000,00			-

**10.303.4012-IMPLEMENTAR ATIVIDADES DO CENTRO DE ATENÇÃO PSICOSSOCIAL**

Pacientes do CAPS atendidos.

R\$	150.000,00	0,00	0,00	-
Unidade	900,00			-

**TOTAL PROGRAMA: 8.165.000,00 1.716.122,06 2.164.534,14 26,51**

Fonte: Relatório SIPLAG/SEPOG-SIAFEM PPA - 2015

**II - RESTOS A PAGAR**

**Realização das metas físicas e financeiras das ações dos programas do plano purianual (em R\$)**

Descrição	Unidade de Medida	Meta Física Realizada		Despesa Liquidada	
		No Quadrimestre	Até o Quadrimestre	No Quadrimestre	Até o Quadrimestre
<b>10.302.2139-IMPLEMENTAR ANÁLISE E CONTROLE DE QUALIDADE LABORATORIAIS/LACEN</b>					
Análises e controle de qualidade laboratorial implementada					
	Unidade			0,00	208.344,26
<b>10.301.2882-ADMINISTRAR ATIVIDADES DE PROGRAMAS ESTRATÉGICOS DE SAÚDE</b>					
Atividades de programas estratégicos de saúde administrada					
	Porcentagem			0,00	24.835,50
<b>10.301.4011-MANTER SERVIÇOS DE SAÚDE ESPECIALIZADOS</b>					
Serviços de saúde especializados mantido					
	Unidade			0,00	126.368,53
<b>TOTAL:</b>				<b>0,00</b>	<b>359.548,29</b>





GOVERNO DO ESTADO DE RONDÔNIA  
Secretaria de Estado do Planejamento, Orçamento e Gestão - SEPOG  
Sistema de Planejamento Governamental (SIPLAG)

Monitoramento Quadrimestral e Avaliação do Plano Plurianual (PPA, 2012 - 2015), Ano 2015  
Demonstrativo dos Resultados do Monitoramento do 2º Quadrimestre

U.O.: 17.032 - FUNDAÇÃO DE HEMATOLOGIA E HEMOTERAPIA DO ESTADO

Programa: 1015 GESTÃO ADMINISTRATIVA DO PODER EXECUTIVO

I - DADOS FÍSICO E FINANCEIRO

Realização da meta física, orçamentária e financeira das ações dos programas do Plano Plurianual

Descrição	Unidade de Medida	LOA + Créditos (a)	Realizado		(Em R\$) % c/a
			no quadrimestre (b)	até quadrimestre (c)	
10.303.2087-ASSEGURAR A MANUTENÇÃO ADMINISTRATIVA DA UNIDADE					
Restrição: Administrativa					
Unidade mantida					
	R\$	3.999.997,00	1.150.103,52	1.676.153,28	41,90
	Porcentagem	100,00	100,00	100,00	100,00
10.122.2091-ATENDER A SERVIDORES COM AUXÍLIOS					
Servidores atendidos					
	R\$	1.114.169,00	379.410,70	743.478,10	66,73
	Unidade	602,00	542,00	542,00	90,03
10.123.2234-ASSEGURAR A REMUNERAÇÃO DE PESSOAL ATIVO E ENCARGOS SOCIAIS					
Servidores remunerados.					
	R\$	24.481.647,00	7.632.320,17	14.459.656,80	59,06
	Unidade	602,00	577,00	577,00	95,85
<b>TOTAL PROGRAMA:</b>		<b>29.595.813,00</b>	<b>9.161.834,39</b>	<b>16.879.288,18</b>	<b>57,03</b>

Fonte: Relatório SIPLAG/SEPOG-SIAFEM PPA - 2015

II - RESTOS A PAGAR

Realização das metas físicas e financeiras das ações dos programas do plano purianual

(em R\$)

Descrição	Unidade de Medida	Meta Física Realizada		Despesa Liquidada	
		No Quadrimestre	Até o Quadrimestre	No Quadrimestre	Até o Quadrimestre
10.303.2087-ASSEGURAR A MANUTENÇÃO ADMINISTRATIVA DA UNIDADE					
Unidade mantida					
	Porcentagem	0,00	0,00	0,00	212.839,61
<b>TOTAL:</b>				<b>0,00</b>	<b>212.839,61</b>



GOVERNO DO ESTADO DE RONDÔNIA  
Secretaria de Estado do Planejamento, Orçamento e Gestão - SEPOG  
Sistema de Planejamento Governamental (SIPLAG)

Monitoramento Quadrimestral e Avaliação do Plano Plurianual (PPA, 2012 - 2015), Ano 2015  
Demonstrativo dos Resultados do Monitoramento do 2º Quadrimestre

**Programa: 2032 GESTÃO E INTEGRAÇÃO DA HEMORREDE**

**I - DADOS FÍSICO E FINANCEIRO**

Realização da meta física, orçamentária e financeira das ações dos programas do Plano Plurianual

Descrição	Unidade de Medida	LOA + Créditos (a)	Realizado		(Em R\$) % c/a
			no quadrimestre (b)	até quadrimestre (c)	
10.301.4003-EXPANDIR A HEMORREDE DE RONDÔNIA					
Restrição: Administrativa					
Hemorrede atendida					
	R\$	11.664.000,00	1.882.107,11	2.859.628,07	24,52
	Porcentagem	100,00	100,00	100,00	100,00
<b>TOTAL PROGRAMA:</b>		<b>11.664.000,00</b>	<b>1.882.107,11</b>	<b>2.859.628,07</b>	<b>24,52</b>

Fonte: Relatório SIPLAG/SEPOG-SIAFEM PPA - 2015

**II - RESTOS A PAGAR**

Realização das metas físicas e financeiras das ações dos programas do plano purianual

(em R\$)

Descrição	Unidade de Medida	Meta Física Realizada		Despesa Liquidada	
		No Quadrimestre	Até o Quadrimestre	No Quadrimestre	Até o Quadrimestre
10.301.4003-EXPANDIR A HEMORREDE DE RONDÔNIA					
Hemorrede atendida					
	Porcentagem	0,00	0,00	253.559,28	967.083,21
<b>TOTAL:</b>				<b>253.559,28</b>	<b>967.083,21</b>



GOVERNO DO ESTADO DE RONDÔNIA  
Secretaria de Estado do Planejamento, Orçamento e Gestão - SEPOG  
Sistema de Planejamento Governamental (SIPLAG)

Monitoramento Quadrimestral e Avaliação do Plano Plurianual (PPA, 2012 - 2015), Ano 2015  
Demonstrativo dos Resultados do Monitoramento do 2º Quadrimestre

U.O.: 17.033 - CENTRO DE EDUCAÇÃO TÉCNICA PROFISSIONAL DA ÁREA DE SAÚDE

Programa: 1015 GESTÃO ADMINISTRATIVA DO PODER EXECUTIVO

I - DADOS FÍSICO E FINANCEIRO

Realização da meta física, orçamentária e financeira das ações dos programas do Plano Plurianual

Descrição	Unidade de Medida	LOA + Créditos (a)	Realizado		(Em R\$) % c/a
			no quadrimestre (b)	até quadrimestre (c)	
10.122.2087-ASSEGURAR A MANUTENÇÃO ADMINISTRATIVA DA UNIDADE					
Unidade mantida					
	R\$	899.998,00	240.500,75	424.537,84	47,17
	Unidade	1,00	1,00	1,00	100,00
10.122.2091-ATENDER A SERVIDORES COM AUXÍLIOS					
Servidores atendidos					
	R\$	61.269,00	20.738,07	40.331,27	65,83
	Unidade	27,00	28,00	28,00	103,70
10.122.2234-ASSEGURAR A REMUNERAÇÃO DE PESSOAL ATIVO E ENCARGOS SOCIAIS					
Servidores Remunerados.					
	R\$	1.283.506,00	370.916,85	691.654,48	53,89
	Unidade	27,00	28,00	28,00	103,70
<b>TOTAL PROGRAMA:</b>		<b>2.244.773,00</b>	<b>632.155,67</b>	<b>1.156.523,59</b>	<b>51,52</b>

Fonte: Relatório SIPLAG/SEPOG-SIAFEM PPA - 2015

II - RESTOS A PAGAR

Realização das metas físicas e financeiras das ações dos programas do plano purianual

(em R\$)

Descrição	Unidade de Medida	Meta Física Realizada		Despesa Liquidada	
		No Quadrimestre	Até o Quadrimestre	No Quadrimestre	Até o Quadrimestre
10.122.2087-ASSEGURAR A MANUTENÇÃO ADMINISTRATIVA DA UNIDADE					
Unidade mantida					
	Unidade	0,00	0,00	0,00	532,10
<b>TOTAL:</b>				<b>0,00</b>	<b>532,10</b>



GOVERNO DO ESTADO DE RONDÔNIA  
Secretaria de Estado do Planejamento, Orçamento e Gestão - SEPOG  
Sistema de Planejamento Governamental (SIPLAG)

Monitoramento Quadrimestral e Avaliação do Plano Plurianual (PPA, 2012 - 2015), Ano 2015  
Demonstrativo dos Resultados do Monitoramento do 2º Quadrimestre

Programa: 1277 MODERNIZAÇÃO DA GESTÃO PÚBLICA

I - DADOS FÍSICO E FINANCEIRO

Realização da meta física, orçamentária e financeira das ações dos programas do Plano Plurianual

Descrição	Unidade de Medida	LOA + Créditos (a)	Realizado		(Em R\$) % c/a
			no quadrimestre (b)	até quadrimestre (c)	
10.363.2070-GESTÃO DE PESSOAS					
Restrição: Outras					
Servidores Capacitados.					
	R\$	1.210.000,00	186.975,84	271.627,70	22,45
	Unidade	300,00	51,00	74,00	24,67
<b>TOTAL PROGRAMA:</b>		<b>1.210.000,00</b>	<b>186.975,84</b>	<b>271.627,70</b>	<b>22,45</b>

Fonte: Relatório SIPLAG/SEPOG-SIAFEM PPA - 2015

II - RESTOS A PAGAR

Realização das metas físicas e financeiras das ações dos programas do plano purianual

(em R\$)

Descrição	Unidade de Medida	Meta Física Realizada		Despesa Liquidada	
		No Quadrimestre	Até o Quadrimestre	No Quadrimestre	Até o Quadrimestre
10.363.2070-GESTÃO DE PESSOAS					
Servidores Capacitados.					
	Unidade	0,00	0,00	0,00	7.980,00
<b>TOTAL:</b>				<b>0,00</b>	<b>7.980,00</b>



GOVERNO DO ESTADO DE RONDÔNIA  
Secretaria de Estado do Planejamento, Orçamento e Gestão - SEPOG  
Sistema de Planejamento Governamental (SIPLAG)

Monitoramento Quadrimestral e Avaliação do Plano Plurianual (PPA, 2012 - 2015), Ano 2015  
Demonstrativo dos Resultados do Monitoramento do 2º Quadrimestre

U.O.: 17.034 - AGÊNCIA ESTADUAL DE VIGILÂNCIA E SAÚDE

Programa: 1015 GESTÃO ADMINISTRATIVA DO PODER EXECUTIVO

I - DADOS FÍSICO E FINANCEIRO

Realização da meta física, orçamentária e financeira das ações dos programas do Plano Plurianual

Descrição	Unidade de Medida	LOA + Créditos (a)	Realizado		(Em R\$) % c/a
			no quadrimestre (b)	até quadrimestre (c)	
10.122.2087-ASSEGURAR A MANUTENÇÃO ADMINISTRATIVA DA UNIDADE					
Unidade Mantida.					
	R\$	3.999.907,31	1.346.708,67	2.131.379,76	53,29
	Unidade	7,00	7,00	7,00	100,00
10.122.2091-ATENDER A SERVIDORES COM AUXÍLIOS					
Servidores Atendidos.					
	R\$	403.548,00	135.736,40	268.346,40	66,50
	Unidade	260,00	179,00	179,00	68,85
10.122.2234-ASSEGURAR A REMUNERAÇÃO DE PESSOAL ATIVO E ENCARGOS SOCIAIS					
Servidores Remunerados.					
	R\$	12.684.022,00	3.912.177,30	7.551.965,00	59,54
	Unidade	279,00	206,00	206,00	73,84
<b>TOTAL PROGRAMA:</b>		<b>17.087.477,31</b>	<b>5.394.622,37</b>	<b>9.951.691,16</b>	<b>58,24</b>

Fonte: Relatório SIPLAG/SEPOG-SIAFEM PPA - 2015

II - RESTOS A PAGAR

Realização das metas físicas e financeiras das ações dos programas do plano purianual

(em R\$)

Descrição	Unidade de Medida	Meta Física Realizada		Despesa Liquidada	
		No Quadrimestre	Até o Quadrimestre	No Quadrimestre	Até o Quadrimestre
10.122.2087-ASSEGURAR A MANUTENÇÃO ADMINISTRATIVA DA UNIDADE					
Unidade Mantida.					
	Unidade	0,00	0,00	0,00	149.130,89
<b>TOTAL:</b>				<b>0,00</b>	<b>149.130,89</b>



GOVERNO DO ESTADO DE RONDÔNIA  
Secretaria de Estado do Planejamento, Orçamento e Gestão - SEPOG  
Sistema de Planejamento Governamental (SIPLAG)

Monitoramento Quadrimestral e Avaliação do Plano Plurianual (PPA, 2012 - 2015), Ano 2015  
Demonstrativo dos Resultados do Monitoramento do 2º Quadrimestre

**Programa: 1277 MODERNIZAÇÃO DA GESTÃO PÚBLICA**

**I - DADOS FÍSICO E FINANCEIRO**

Realização da meta física, orçamentária e financeira das ações dos programas do Plano Plurianual

Descrição	Unidade de Medida	LOA + Créditos (a)	Realizado		(Em R\$)
			no quadrimestre (b)	até quadrimestre (c)	% c/a
10.301.2186-FORMAR, QUALIFICAR E CAPACITAR RECURSOS HUMANOS					
Restrição: Outras					
Recursos Humanos Formados, qualificados e capacitados.					
	R\$	334.160,00	163.381,23	163.651,23	48,97
	Unidade	130,00	34,00	37,00	28,46
<b>TOTAL PROGRAMA:</b>		<b>334.160,00</b>	<b>163.381,23</b>	<b>163.651,23</b>	<b>48,97</b>

Fonte: Relatório SIPLAG/SEPOG-SIAFEM PPA - 2015

**II - RESTOS A PAGAR**

Realização das metas físicas e financeiras das ações dos programas do plano purianual

(em R\$)

Descrição	Unidade de Medida	Meta Física Realizada		Despesa Liquidada	
		No Quadrimestre	Até o Quadrimestre	No Quadrimestre	Até o Quadrimestre
10.301.2186-FORMAR, QUALIFICAR E CAPACITAR RECURSOS HUMANOS					
Recursos Humanos Formados, qualificados e capacitados.					
	Unidade	0,00	0,00	0,00	29.259,49
<b>TOTAL:</b>				<b>0,00</b>	<b>29.259,49</b>

**Programa: 2023 VIGILANCIA EM SAÚDE**

**I - DADOS FÍSICO E FINANCEIRO**

Realização da meta física, orçamentária e financeira das ações dos programas do Plano Plurianual

Descrição	Unidade de Medida	LOA + Créditos (a)	Realizado		(Em R\$)
			no quadrimestre (b)	até quadrimestre (c)	% c/a
10.304.2946-EXECUTAR AÇÕES DE VIGILÂNCIA SANITÁRIA					
Restrição: Administrativa					
Ações executadas.					
	R\$	2.469.390,00	92.369,78	153.354,78	6,21
	Porcentagem	100,00	79,25	79,25	79,25
10.305.2947-EXECUTAR AÇÕES DE VIGILÂNCIA EPIDEMIOLÓGICA E AMBIENTAL					
Ações executadas.					
	R\$	0,00	0,00	0,00	-
	Porcentagem	100,00			-



GOVERNO DO ESTADO DE RONDÔNIA  
Secretaria de Estado do Planejamento, Orçamento e Gestão - SEPOG  
Sistema de Planejamento Governamental (SIPLAG)

Monitoramento Quadrimestral e Avaliação do Plano Plurianual (PPA, 2012 - 2015), Ano 2015  
Demonstrativo dos Resultados do Monitoramento do 2º Quadrimestre

10.305.4020-EXECUTAR AÇÕES DE VIGILÂNCIA EPIDEMIOLÓGICA

Restrição: Administrativa

Ações executadas.

R\$	4.919.403,00	478.755,78	591.590,20	12,03
Porcentagem	100,00	71,44	71,44	71,44

10.305.4021-EXECUTAR AÇÕES DE VIGILÂNCIA AMBIENTAL

Restrição: Administrativa

Ações executadas.

R\$	4.245.016,00	85.023,00	136.983,00	3,23
Porcentagem	100,00	76,44	76,44	76,44

10.305.4022-EXECUTAR AÇÕES DE VIGILÂNCIA EM SAÚDE DO TRABALHADOR

Restrição: Administrativa

Ações executadas.

R\$	116.424,00	0,00	0,00	-
Porcentagem	100,00	10,00	10,00	10,00

**TOTAL PROGRAMA: 11.750.233,00 656.148,56 881.927,98 7,51**

Fonte: Relatório SIPLAG/SEPOG-SIAFEM PPA - 2015

II - RESTOS A PAGAR

Realização das metas físicas e financeiras das ações dos programas do plano purianual (em R\$)

Descrição	Unidade de Medida	Meta Física Realizada		Despesa Liquidada	
		No Quadrimestre	Até o Quadrimestre	No Quadrimestre	Até o Quadrimestre
10.304.2946-EXECUTAR AÇÕES DE VIGILÂNCIA SANITÁRIA					
Ações executadas.	Porcentagem	0,00	0,00	0,00	125.645,97
10.305.2947-EXECUTAR AÇÕES DE VIGILÂNCIA EPIDEMIOLÓGICA E AMBIENTAL					
Ações executadas.	Porcentagem			909.271,20	1.978.498,64
<b>TOTAL:</b>				<b>909.271,20</b>	<b>2.104.144,61</b>



GOVERNO DO ESTADO DE RONDÔNIA  
Secretaria de Estado do Planejamento, Orçamento e Gestão - SEPOG  
Sistema de Planejamento Governamental (SIPLAG)

Monitoramento Quadrimestral e Avaliação do Plano Plurianual (PPA, 2012 - 2015), Ano 2015  
Demonstrativo dos Resultados do Monitoramento do 2º Quadrimestre

U.O.: 18.001 - SECRETARIA DE ESTADO DO DESENVOLVIMENTO AMBIENTAL

Programa: 1015 GESTÃO ADMINISTRATIVA DO PODER EXECUTIVO

I - DADOS FÍSICO E FINANCEIRO

Realização da meta física, orçamentária e financeira das ações dos programas do Plano Plurianual

Descrição	Unidade de Medida	LOA + Créditos (a)	Realizado		(Em R\$) % c/a
			no quadrimestre (b)	até quadrimestre (c)	
04.122.2087-ASSEGURAR A MANUTENÇÃO ADMINISTRATIVA DA UNIDADE					
Unidade Mantida.					
	R\$	5.440.897,00	1.223.093,33	1.886.237,96	34,67
	Porcentagem	100,00	66,60	66,60	66,60
04.332.2091-ATENDER A SERVIDORES COM AUXÍLIOS					
Servidores atendidos.					
	R\$	913.219,00	272.791,87	539.284,30	59,05
	Unidade	592,00	418,00	418,00	70,61
04.123.2234-ASSEGURAR A REMUNERAÇÃO DE PESSOAL ATIVO E ENCARGOS SOCIAIS					
Servidores Remunerados.					
	R\$	23.828.563,00	7.023.971,41	13.211.830,76	55,45
	Unidade	592,00	418,00	418,00	70,61
<b>TOTAL PROGRAMA:</b>		<b>30.182.679,00</b>	<b>8.519.856,61</b>	<b>15.637.353,02</b>	<b>51,81</b>

Fonte: Relatório SIPLAG/SEPOG-SIAFEM PPA - 2015

Programa: 1235 GESTÃO DE RECURSOS NATURAIS.

I - DADOS FÍSICO E FINANCEIRO

Realização da meta física, orçamentária e financeira das ações dos programas do Plano Plurianual

Descrição	Unidade de Medida	LOA + Créditos (a)	Realizado		(Em R\$) % c/a
			no quadrimestre (b)	até quadrimestre (c)	
18.127.1561-PROMOVER ATUALIZAÇÃO DO ZONEAMENTO SOCIOECONÔMICO-ECOLÓGICO - ZSEE DO ESTADO DE RONDÔNIA					
Atualização do Zoneamento promovido.					
	R\$	2.950.000,00	0,00	0,00	-
	Porcentagem	0,00			-
18.541.2026-ADMINISTRAR A EXPLORAÇÃO FLORESTAL					
Autorização de Eploração Florestal - AUTEX emitida					
	R\$	350.000,00	0,00	0,00	-
	Unidade	300,00	0,00	0,00	-
18.541.2847-PROMOVER A GESTÃO DAS UNIDADES DE CONSERVAÇÃO					
Missões periódicas para Preservação, Fiscalização, Monitoramento e Educação Ambiental					
	R\$	16.412.000,00	0,00	0,00	-
	Unidade	96,00	0,00	0,00	-





GOVERNO DO ESTADO DE RONDÔNIA  
Secretaria de Estado do Planejamento, Orçamento e Gestão - SEPOG  
Sistema de Planejamento Governamental (SIPLAG)

Monitoramento Quadrimestral e Avaliação do Plano Plurianual (PPA, 2012 - 2015), Ano 2015  
Demonstrativo dos Resultados do Monitoramento do 2º Quadrimestre

<b>TOTAL PROGRAMA:</b>	<b>19.712.000,00</b>	<b>0,00</b>	<b>0,00</b>	<b>0,00</b>
------------------------	----------------------	-------------	-------------	-------------

Fonte: Relatório SIPLAG/SEPOG-SIAFEM PPA - 2015

**II - RESTOS A PAGAR**

Realização das metas físicas e financeiras das ações dos programas do plano purianual (em R\$)

Descrição	Unidade de Medida	Meta Física Realizada		Despesa Liquidada	
		No Quadrimestre	Até o Quadrimestre	No Quadrimestre	Até o Quadrimestre
18.127.1561-PROMOVER ATUALIZAÇÃO DO ZONEAMENTO SOCIOECONÔMICO-ECOLÓGICO - ZSEE DO ESTADO DE RONDÔNIA					
Atualização do Zoneamento promovido.					
	Porcentagem			0,00	193.110,00
<b>TOTAL:</b>				<b>0,00</b>	<b>193.110,00</b>

**Programa: 2026 RONDÔNIA LEGAL**

**I - DADOS FÍSICO E FINANCEIRO**

Realização da meta física, orçamentária e financeira das ações dos programas do Plano Plurianual

Descrição	Unidade de Medida	LOA + Créditos (a)	Realizado		(Em R\$) % c/a
			no quadrimestre (b)	até quadrimestre (c)	
18.542.1187-CADASTRO AMBIENTAL RURAL					
C A R - Cadastro Ambiental Rural Emitido					
	R\$	9.119.100,00	0,00	113.199,00	1,24
	Unidade	10.000,00	43.635,00	43.635,00	436,35
18.542.2706-IMPLEMENTAR A POLÍTICA DE RECURSOS HÍDRICOS E RESÍDUOS SÓLIDOS					
Política estadual de recursos hídricos e de resíduos sólidos implementados.					
	R\$	5.948.000,00	67.188,89	67.188,89	1,13
	Porcentagem	100,00	49,00	49,00	49,00
<b>TOTAL PROGRAMA:</b>		<b>15.067.100,00</b>	<b>67.188,89</b>	<b>180.387,89</b>	<b>1,20</b>

Fonte: Relatório SIPLAG/SEPOG-SIAFEM PPA - 2015

**II - RESTOS A PAGAR**

Realização das metas físicas e financeiras das ações dos programas do plano purianual (em R\$)

Descrição	Unidade de Medida	Meta Física Realizada		Despesa Liquidada	
		No Quadrimestre	Até o Quadrimestre	No Quadrimestre	Até o Quadrimestre
18.542.2706-IMPLEMENTAR A POLÍTICA DE RECURSOS HÍDRICOS E RESÍDUOS SÓLIDOS					
Política estadual de recursos hídricos e de resíduos sólidos implementados.					
	Porcentagem	0,00	0,00	28.527,48	41.762,00
<b>TOTAL:</b>				<b>28.527,48</b>	<b>41.762,00</b>



GOVERNO DO ESTADO DE RONDÔNIA  
Secretaria de Estado do Planejamento, Orçamento e Gestão - SEPOG  
Sistema de Planejamento Governamental (SIPLAG)

Monitoramento Quadrimestral e Avaliação do Plano Plurianual (PPA, 2012 - 2015), Ano 2015  
Demonstrativo dos Resultados do Monitoramento do 2º Quadrimestre

U.O.: 18.011 - FUNDO ESPECIAL DE PROTEÇÃO AMBIENTAL

Programa: 1232 PROTEÇÃO AMBIENTAL

I - DADOS FÍSICO E FINANCEIRO

Realização da meta física, orçamentária e financeira das ações dos programas do Plano Plurianual

Descrição	Unidade de Medida	LOA + Créditos (a)	Realizado		(Em R\$) % c/a
			no quadrimestre (b)	até quadrimestre (c)	
18.542.2709-PROTEGER, MONITORAR E CONTROLAR OS RECURSOS NATURAIS					
Recursos naturais controlados, monitorado e protegido.					
	R\$	9.249.444,00	3.148.032,10	3.897.107,10	42,13
	Unidade	574,00	305,00	305,00	53,14
<b>TOTAL PROGRAMA:</b>		<b>9.249.444,00</b>	<b>3.148.032,10</b>	<b>3.897.107,10</b>	<b>42,13</b>

Fonte: Relatório SIPLAG/SEPOG-SIAFEM PPA - 2015

II - RESTOS A PAGAR

Realização das metas físicas e financeiras das ações dos programas do plano purianual

(em R\$)

Descrição	Unidade de Medida	Meta Física Realizada		Despesa Liquidada	
		No Quadrimestre	Até o Quadrimestre	No Quadrimestre	Até o Quadrimestre
18.542.2709-PROTEGER, MONITORAR E CONTROLAR OS RECURSOS NATURAIS					
Recursos naturais controlados, monitorado e protegido.					
	Unidade	0,00	0,00	274.603,16	749.552,31
<b>TOTAL:</b>				<b>274.603,16</b>	<b>749.552,31</b>



GOVERNO DO ESTADO DE RONDÔNIA  
Secretaria de Estado do Planejamento, Orçamento e Gestão - SEPOG  
Sistema de Planejamento Governamental (SIPLAG)

Monitoramento Quadrimestral e Avaliação do Plano Plurianual (PPA, 2012 - 2015), Ano 2015  
Demonstrativo dos Resultados do Monitoramento do 2º Quadrimestre

U.O.: 19.001 - SECRETARIA DE ESTADO DE AGRICULTURA, PECUÁRIA, DESENVOLVIMENTO E  
REGULARIZAÇÃO FUNDIÁRIA

Programa: 1015 GESTÃO ADMINISTRATIVA DO PODER EXECUTIVO

I - DADOS FÍSICO E FINANCEIRO

Realização da meta física, orçamentária e financeira das ações dos programas do Plano Plurianual

Descrição	Unidade de Medida	LOA + Créditos (a)	Realizado		(Em R\$) % c/a
			no quadrimestre (b)	até quadrimestre (c)	
04.122.2087-ASSEGURAR A MANUTENÇÃO ADMINISTRATIVA DA UNIDADE					
Restrição: Orçamentária					
Unidade Mantida.					
	R\$	2.528.393,00	749.601,55	1.218.327,07	48,19
	Porcentagem	100,00	28,11	48,19	48,19
04.122.2091-ATENDER A SERVIDORES COM AUXÍLIOS					
Servidores Atendidos.					
	R\$	455.201,00	148.092,81	298.321,20	65,54
	Unidade	261,00	261,00	261,00	100,00
04.123.2234-ASSEGURAR A REMUNERAÇÃO DE PESSOAL ATIVO E ENCARGOS SOCIAIS					
Servidores Remunerados.					
	R\$	14.515.806,00	4.372.936,01	8.243.863,15	56,79
	Unidade	261,00	261,00	261,00	100,00
04.131.2554-PROMOVER A PUBLICIDADE INSTITUCIONAL					
Programação da Publicidade institucional promovida.					
	R\$	10.000,00	0,00	0,00	-
	Porcentagem	100,00	0,00	0,00	-
04.131.2555-PROMOVER A PUBLICIDADE DE UTILIDADE PÚBLICA					
Publicidade de utilidade pública promovida					
	R\$	10.000,00	0,00	0,00	-
	Porcentagem	100,00	0,00	0,00	-
04.122.2810-MANTER O FUNCIONAMENTO DA CMR					
Funcionamento da CMR mantido.					
	R\$	1.030.305,00	237.081,15	630.203,79	61,17
	Porcentagem	100,00	61,17	61,17	61,17
04.122.2820-MANTER O FUNCIONAMENTO DA RONGÁS					
Funcionamento da Rongás mantido					
	R\$	85.800,00	0,00	0,00	-
	Unidade	1,00	0,00	0,00	-
<b>TOTAL PROGRAMA:</b>		<b>18.635.505,00</b>	<b>5.507.711,52</b>	<b>10.390.715,21</b>	<b>55,76</b>

Fonte: Relatório SIPLAG/SEPOG-SIAFEM PPA - 2015



GOVERNO DO ESTADO DE RONDÔNIA  
Secretaria de Estado do Planejamento, Orçamento e Gestão - SEPOG  
Sistema de Planejamento Governamental (SIPLAG)

Monitoramento Quadrimestral e Avaliação do Plano Plurianual (PPA, 2012 - 2015), Ano 2015  
Demonstrativo dos Resultados do Monitoramento do 2º Quadrimestre

**Programa: 1211 PROGRAMA HABITAR BEM**

**I - DADOS FÍSICO E FINANCEIRO**

Realização da meta física, orçamentária e financeira das ações dos programas do Plano Plurianual

Descrição	Unidade de Medida	LOA + Créditos (a)	Realizado		(Em R\$) % c/a
			no quadrimestre (b)	até quadrimestre (c)	
16.482.1546-APOIAR REGULARIZAÇÃO FUNDIÁRIA URBANA					
Regularizações de áreas apoiadas					
	R\$	3.066.201,00	24.109,00	30.284,00	0,99
	Unidade	20.402,00	2.874,00	6.285,00	30,81
<b>TOTAL PROGRAMA:</b>		<b>3.066.201,00</b>	<b>24.109,00</b>	<b>30.284,00</b>	<b>0,99</b>

Fonte: Relatório SIPLAG/SEPOG-SIAFEM PPA - 2015

**II - RESTOS A PAGAR**

Realização das metas físicas e financeiras das ações dos programas do plano purianual

(em R\$)

Descrição	Unidade de Medida	Meta Física Realizada		Despesa Liquidada	
		No Quadrimestre	Até o Quadrimestre	No Quadrimestre	Até o Quadrimestre
16.482.1546-APOIAR REGULARIZAÇÃO FUNDIÁRIA URBANA					
Regularizações de áreas apoiadas					
	Unidade	0,00	0,00	36.000,00	36.000,00
<b>TOTAL:</b>				<b>36.000,00</b>	<b>36.000,00</b>

**Programa: 1263 DESENVOLVIMENTO DO TURISMO**

**I - DADOS FÍSICO E FINANCEIRO**

Realização da meta física, orçamentária e financeira das ações dos programas do Plano Plurianual

Descrição	Unidade de Medida	LOA + Créditos (a)	Realizado		(Em R\$) % c/a
			no quadrimestre (b)	até quadrimestre (c)	
23.695.1215-PROMOVER A OFERTA DE TURISMO					
Restrição: Administrativa					
Ações de turismo promovidas.					
	R\$	3.023.966,00	0,00	0,00	-
	Unidade	4,00	0,00	0,00	-
<b>TOTAL PROGRAMA:</b>		<b>3.023.966,00</b>	<b>0,00</b>	<b>0,00</b>	<b>0,00</b>

Fonte: Relatório SIPLAG/SEPOG-SIAFEM PPA - 2015



GOVERNO DO ESTADO DE RONDÔNIA  
Secretaria de Estado do Planejamento, Orçamento e Gestão - SEPOG  
Sistema de Planejamento Governamental (SIPLAG)

Monitoramento Quadrimestral e Avaliação do Plano Plurianual (PPA, 2012 - 2015), Ano 2015  
Demonstrativo dos Resultados do Monitoramento do 2º Quadrimestre

**Programa: 2026 RONDÔNIA LEGAL**

**I - DADOS FÍSICO E FINANCEIRO**

Realização da meta física, orçamentária e financeira das ações dos programas do Plano Plurianual

Descrição	Unidade de Medida	LOA + Créditos (a)	Realizado		(Em R\$)
			no quadrimestre (b)	até quadrimestre (c)	% c/a
21.631.1070-FORTALECIMENTO DO CRÉDITO FUNDIÁRIO					
Restrição: Administrativa					
Famílias beneficiadas.					
	R\$	1.659.005,43	14.985,00	15.735,00	0,95
	Unidade	150,00	30,00	65,00	43,33
21.631.1532-PROMOVER O DESENVOLVIMENTO FUNDIÁRIO E AGRÁRIO					
Imóveis rurais regularizados e famílias assentadas.Estado de Rondônia desenvolvido e regularizado.					
	R\$	5.422.646,71	41.535,00	67.680,00	1,25
	Unidade	2.143,00	400,00	1.135,00	52,96
<b>TOTAL PROGRAMA:</b>		<b>7.081.652,14</b>	<b>56.520,00</b>	<b>83.415,00</b>	<b>1,18</b>

Fonte: Relatório SIPLAG/SEPOG-SIAFEM PPA - 2015

**Programa: 2051 RONDÔNIA COMPETITIVA**

**I - DADOS FÍSICO E FINANCEIRO**

Realização da meta física, orçamentária e financeira das ações dos programas do Plano Plurianual

Descrição	Unidade de Medida	LOA + Créditos (a)	Realizado		(Em R\$)
			no quadrimestre (b)	até quadrimestre (c)	% c/a
23.212.1544-FOMENTAR A INTEGRAÇÃO E COOPERAÇÃO INTERNACIONAL					
Restrição: Orçamentária					
Integração e cooperação internacional fomentada.					
	R\$	10.200,00	0,00	0,00	-
	Porcentagem	100,00	0,00	0,00	-
22.661.1548-APOIAR O DESENVOLVIMENTO DE PÓLOS INDUSTRIAIS					
Restrição: Orçamentária					
Desenvolvimento de pólos industriais apoiados					
	R\$	11.100,00	0,00	0,00	-
	Porcentagem	100,00	0,00	0,00	-
23.334.1553-PROMOVER A COOPERAÇÃO EMPRESARIAL E INOVAÇÃO					
Restrição: Orçamentária					
Sistema de Cooperativismo e inovação promovido.					
	R\$	72.100,00	0,00	0,00	-
	Porcentagem	100,00	0,00	0,00	-



GOVERNO DO ESTADO DE RONDÔNIA  
Secretaria de Estado do Planejamento, Orçamento e Gestão - SEPOG  
Sistema de Planejamento Governamental (SIPLAG)

Monitoramento Quadrimestral e Avaliação do Plano Plurianual (PPA, 2012 - 2015), Ano 2015  
Demonstrativo dos Resultados do Monitoramento do 2º Quadrimestre

20.601.2324-EXECUTAR AÇÕES DE INFRAESTRUTURA RURAL

Produtor rural atendido.

R\$	2.134.972,99	0,00	0,00	-
Unidade	821,00	0,00	0,00	-
<b>TOTAL PROGRAMA:</b>	<b>2.228.372,99</b>	<b>0,00</b>	<b>0,00</b>	<b>0,00</b>

Fonte: Relatório SIPLAG/SEPOG-SIAFEM PPA - 2015

**II - RESTOS A PAGAR**

Realização das metas físicas e financeiras das ações dos programas do plano purianual (em R\$)

Descrição	Unidade de Medida	Meta Física Realizada		Despesa Liquidada	
		No Quadrimestre	Até o Quadrimestre	No Quadrimestre	Até o Quadrimestre
20.601.2324-EXECUTAR AÇÕES DE INFRAESTRUTURA RURAL					
Produtor rural atendido.	Unidade	0,00	0,00	0,00	474.880,00
<b>TOTAL:</b>				<b>0,00</b>	<b>474.880,00</b>

Programa: 2052 QUALIFICA CIDADÃO

**I - DADOS FÍSICO E FINANCEIRO**

Realização da meta física, orçamentária e financeira das ações dos programas do Plano Plurianual

Descrição	Unidade de Medida	LOA + Créditos (a)	Realizado		(Em R\$) % c/a
			no quadrimestre (b)	até quadrimestre (c)	
11.334.2217-PROMOVER A INTERMEDIÇÃO DE MÃO DE OBRA					
Trabalhadores assistidos	R\$	727.480,00	0,00	0,00	-
	Unidade	27.478,00	21.984,00	40.493,00	147,37
11.128.2218-PROMOVER A QUALIFICAÇÃO E REQUALIFICAÇÃO PROFISSIONAL					
Qualificação e requalificação promovidas	R\$	10.000,00	4.095,00	5.855,00	58,55
	Unidade	0,00	0,00	0,00	-
<b>TOTAL PROGRAMA:</b>		<b>737.480,00</b>	<b>4.095,00</b>	<b>5.855,00</b>	<b>0,79</b>

Fonte: Relatório SIPLAG/SEPOG-SIAFEM PPA - 2015

Programa: 2053 CADEIA PRODUTIVA DA AQUICULTURA E PESCA

**I - DADOS FÍSICO E FINANCEIRO**

Realização da meta física, orçamentária e financeira das ações dos programas do Plano Plurianual

Descrição	Unidade de Medida	LOA + Créditos (a)	Realizado		(Em R\$) % c/a
			no quadrimestre (b)	até quadrimestre (c)	
22.662.1067-PROMOVER A CADEIA PRODUTIVA DA PISCICULTURA					
Complexo industrial da piscicultura implementado	R\$	210.000,00	28.210,00	47.345,00	22,55



**GOVERNO DO ESTADO DE RONDÔNIA**  
**Secretaria de Estado do Planejamento, Orçamento e Gestão - SEPOG**  
**Sistema de Planejamento Governamental (SIPLAG)**

**Monitoramento Quadrimestral e Avaliação do Plano Plurianual (PPA, 2012 - 2015), Ano 2015**  
**Demonstrativo dos Resultados do Monitoramento do 2º Quadrimestre**

	Unidade	4.704,00	2.674,00	3.675,00	78,13
<b>20.602.1068-FORTALECER A PESCA ARTESANAL</b>					
Pescadores artesanais atendidos.					
	R\$	25.000,00	0,00	0,00	-
	Unidade	1.775,00	110,00	110,00	6,20
<b>TOTAL PROGRAMA:</b>		<b>235.000,00</b>	<b>28.210,00</b>	<b>47.345,00</b>	<b>20,15</b>

Fonte: Relatório SIPLAG/SEPOG-SIAFEM PPA - 2015

**Programa: 2054 FORTALECIMENTO DE CADEIAS PRODUTIVAS**

**I - DADOS FÍSICO E FINANCEIRO**

**Realização da meta física, orçamentária e financeira das ações dos programas do Plano Plurianual**

Descrição	Unidade de Medida	LOA + Créditos (a)	Realizado		(Em R\$) % c/a
			no quadrimestre (b)	até quadrimestre (c)	
<b>20.126.1018-FORTALECER O FUNDO ESTADUAL DE DESENVOLVIMENTO DA AGRICULTURA FAMILIAR - FEDAF</b>					
Programação do fortalecimento do FEDAF atendido.					
	R\$	80.000,00	2.667,34	2.667,34	3,33
	Porcentagem	100,00	3,33	3,33	3,33

**20.602.1075-PROMOVER A CADEIA PRODUTIVA DA APICULTURA**

Restrição: Administrativa

Cadeia produtiva de apicultura promovida

	R\$	50.000,00	0,00	0,00	-
	Unidade	780,00	0,00	0,00	-

**20.601.1081-DESENVOLVER A SUSTENTABILIDADE DAS COMUNIDADES TRADICIONAIS**

Famílias atendidas

	R\$	21.269.234,05	2.523.598,81	3.502.361,71	16,47
	Unidade	220,00	29,00	73,00	33,18

**20.334.1086-APOIO AS AÇÕES DO PRONAT E DO CONSELHO ESTADUAL DE DESENVOLVIMENTO RURAL SUSTENTÁVEL**

Apoio aos Programas de infraestrutura dos Territórios de Identidade Rural, com recursos de investimentos e custeios com contrapartida financeiras

	R\$	7.087.356,48	0,00	0,00	-
	Porcentagem	100,00	0,00	0,00	-

**20.601.1159-INCENTIVAR A PRODUÇÃO DE ALIMENTOS**

Produtores da agricultura familiar atendidos

	R\$	3.660.000,00	1.221.438,86	1.225.523,86	33,48
	Unidade	18.822,00	6.302,00	6.302,00	33,48

**20.602.1162-RECUPERAÇÃO DE ÁREAS DEGRADADAS**

Restrição: Administrativa

Pastagens reformadas, recuperadas e renovadas

	R\$	20.000,00	0,00	0,00	-
--	-----	-----------	------	------	---



GOVERNO DO ESTADO DE RONDÔNIA  
Secretaria de Estado do Planejamento, Orçamento e Gestão - SEPOG  
Sistema de Planejamento Governamental (SIPLAG)

Monitoramento Quadrimestral e Avaliação do Plano Plurianual (PPA, 2012 - 2015), Ano 2015  
Demonstrativo dos Resultados do Monitoramento do 2º Quadrimestre

	Hectare	72,00	0,00	0,00	-
20.606.1172-PROMOVER ESTUDOS DA CADEIA PRODUTIVA AGROPECUÁRIA					
Restrição: Administrativa ,Financeira					
Agricultores Familiares Atendidos					
	R\$	10.000,00	0,00	0,00	-
	Unidade	100,00	0,00	0,00	-
20.606.1176-PRESTAR ASSISTÊNCIA TÉCNICA E EXTENSÃO RURAL					
Agricultores Familiares atendidos					
	R\$	860.000,00	0,00	0,00	-
	Unidade	0,00	5,00	5,00	-
20.601.1236-REVITALIZAR E EXPANDIR A CACAUCULTURA					
Áreas de SAF com Cacaueiros revitalizados e expandidos					
	R\$	300.000,00	540,00	540,00	0,18
	Unidade	10,00	0,00	0,00	-
20.602.1240-GESTÃO E MONITORAMENTO PECUÁRIO					
Restrição: Financeira					
Cadeias produtivas monitoradas através de visitas aos 52 municípios					
	R\$	70.000,00	28.020,00	29.880,00	42,69
	Unidade	631,00	233,50	233,50	37,00
20.601.1528-CADEIA PRODUTIVA DO CAFÉ					
Lavouras de café implementadas e tecnicadas.					
	R\$	1.300.000,00	1.780,00	1.780,00	0,14
	Unidade	26,00	0,00	0,00	-
20.602.2983- CADEIA PRODUTIVA DE CARNES					
Restrição: Orçamentária					
Aumento do número de animais abatidos					
	R\$	50.000,00	0,00	23.154,00	46,31
	Unidade	830,00	0,00	0,00	-
<b>TOTAL PROGRAMA:</b>		<b>34.756.590,53</b>	<b>3.778.045,01</b>	<b>4.785.906,91</b>	<b>13,77</b>

Fonte: Relatório SIPLAG/SEPOG-SIAFEM PPA - 2015

## II - RESTOS A PAGAR

### Realização das metas físicas e financeiras das ações dos programas do plano purianual (em R\$)

Descrição	Unidade de Medida	Meta Física Realizada		Despesa Liquidada	
		No Quadrimestre	Até o Quadrimestre	No Quadrimestre	Até o Quadrimestre
20.601.1081-DESENVOLVER A SUSTENTABILIDADE DAS COMUNIDADES TRADICIONAIS					
Famílias atendidas					
	Unidade	0,00	0,00	0,00	54.544,70





**GOVERNO DO ESTADO DE RONDÔNIA**  
**Secretaria de Estado do Planejamento, Orçamento e Gestão - SEPOG**  
**Sistema de Planejamento Governamental (SIPLAG)**

**Monitoramento Quadrimestral e Avaliação do Plano Plurianual (PPA, 2012 - 2015), Ano 2015**  
**Demonstrativo dos Resultados do Monitoramento do 2º Quadrimestre**

**20.334.1086-APOIO AS AÇÕES DO PRONAT E DO CONSELHO ESTADUAL DE DESENVOLVIMENTO RURAL SUSTENTÁVEL**

Apoio aos Programas de infraestrutura dos Territórios de Identidade Rural, com recursos de investimentos e custeios com contrapartida financeiras

Porcentagem 0,00 0,00 0,00 18.021,30

**TOTAL: 0,00 72.566,00**

**Programa: 2055 PROGRAMA DE VERTICALIZAÇÃO DA PRODUÇÃO AGROINDUSTRIAL - PROVE RONDÔNIA**

**I - DADOS FÍSICO E FINANCEIRO**

**Realização da meta física, orçamentária e financeira das ações dos programas do Plano Plurianual**

Descrição	Unidade de Medida	LOA + Créditos (a)	Realizado		(Em R\$) % c/a
			no quadrimestre (b)	até quadrimestre (c)	
<b>20.304.1163-CONTROLAR A SANIDADE DA AGROINDÚSTRIA FAMILIAR</b>					
Promover qualidade mínima para o funcionamento das agroindústrias Familiares.					
	R\$	30.000,00	0,00	0,00	-
	Unidade	200,00	0,00	6,00	3,00
<b>20.661.1164-IMPLANTAR AGROINDÚSTRIAS</b>					
Agroindústrias implantadas					
	R\$	740.000,00	230.997,84	270.202,83	36,51
	Unidade	200,00	3,00	7,00	3,50
<b>20.606.1177-APOIAR OS SISTEMAS DE CERTIFICAÇÃO DE GARANTIA DA PRODUÇÃO</b>					
Criar selo para avaliação da conformidade orgânica (selo orgânico)					
	R\$	60.050,00	13.075,00	17.755,00	29,57
	Unidade	2.500,00	0,00	60,00	2,40
<b>TOTAL PROGRAMA:</b>		<b>830.050,00</b>	<b>244.072,84</b>	<b>287.957,83</b>	<b>34,69</b>

Fonte: Relatório SIPLAG/SEPOG-SIAFEM PPA - 2015



GOVERNO DO ESTADO DE RONDÔNIA  
Secretaria de Estado do Planejamento, Orçamento e Gestão - SEPOG  
Sistema de Planejamento Governamental (SIPLAG)

Monitoramento Quadrimestral e Avaliação do Plano Plurianual (PPA, 2012 - 2015), Ano 2015  
Demonstrativo dos Resultados do Monitoramento do 2º Quadrimestre

U.O.: 19.004 - SUPERINTENDÊNCIA ESTADUAL DE TURISMO

Programa: 1015 GESTÃO ADMINISTRATIVA DO PODER EXECUTIVO

I - DADOS FÍSICO E FINANCEIRO

Realização da meta física, orçamentária e financeira das ações dos programas do Plano Plurianual

Descrição	Unidade de Medida	LOA + Créditos (a)	Realizado		(Em R\$) % c/a
			no quadrimestre (b)	até quadrimestre (c)	
04.122.2087-ASSEGURAR A MANUTENÇÃO ADMINISTRATIVA DA UNIDADE					
Restrição: Administrativa					
Manutenção da Unidade					
	R\$	303.710,00	18.086,15	36.328,34	11,96
	Unidade	1,00	1,00	0,00	-
04.122.2091-ATENDER A SERVIDORES COM AUXÍLIOS					
Servidores Atendidos.					
	R\$	68.640,00	10.393,53	17.586,53	25,62
	Unidade		27,00	27,00	-
04.122.2234-ASSEGURAR A REMUNERAÇÃO DE PESSOAL ATIVO E ENCARGOS SOCIAIS					
Servidores Remunerados.					
	R\$	798.000,00	311.941,48	508.522,27	63,72
	Unidade		27,00	27,00	-
<b>TOTAL PROGRAMA:</b>		<b>1.170.350,00</b>	<b>340.421,16</b>	<b>562.437,14</b>	<b>48,06</b>

Fonte: Relatório SIPLAG/SEPOG-SIAFEM PPA - 2015

Programa: 1263 DESENVOLVIMENTO DO TURISMO

I - DADOS FÍSICO E FINANCEIRO

Realização da meta física, orçamentária e financeira das ações dos programas do Plano Plurianual

Descrição	Unidade de Medida	LOA + Créditos (a)	Realizado		(Em R\$) % c/a
			no quadrimestre (b)	até quadrimestre (c)	
23.695.1215-PROMOVER A OFERTA DE TURISMO					
Ações de turismo promovidas.					
	R\$	77.001,00	0,00	0,00	-
	Unidade	1,00	0,00	0,00	-
23.695.1218-PROMOVER AÇÕES DE APOIO COMERCIAL DOS PRODUTOS TURÍSTICOS					
Restrição: Licitatória					
Apoio comercial dos atrativos e produtos turísticos promovidos.					
	R\$	149.289,00	20.480,07	30.305,07	20,30
	Unidade	4,00	6,00	6,00	150,00
<b>TOTAL PROGRAMA:</b>		<b>226.290,00</b>	<b>20.480,07</b>	<b>30.305,07</b>	<b>13,39</b>

Fonte: Relatório SIPLAG/SEPOG-SIAFEM PPA - 2015



GOVERNO DO ESTADO DE RONDÔNIA  
Secretaria de Estado do Planejamento, Orçamento e Gestão - SEPOG  
Sistema de Planejamento Governamental (SIPLAG)

Monitoramento Quadrimestral e Avaliação do Plano Plurianual (PPA, 2012 - 2015), Ano 2015  
Demonstrativo dos Resultados do Monitoramento do 2º Quadrimestre

U.O.: 19.011 - FUNDO DE APOIO À CULTURA DO CAFÉ EM RONDÔNIA

Programa: 1023 DESENVOLVIMENTO DA CAFEICULTURA E CACAUICULTURA

I - DADOS FÍSICO E FINANCEIRO

Realização da meta física, orçamentária e financeira das ações dos programas do Plano Plurianual

Descrição	Unidade de Medida	LOA + Créditos (a)	Realizado		(Em R\$) % c/a
			no quadrimestre (b)	até quadrimestre (c)	
20.601.1091-MODERNIZAR A CAFEICULTURA					
Cafeicultura modernizada					
	R\$	20.000,00	0,00	420,00	2,10
	Porcentagem	7,00	0,00	0,00	-
<b>TOTAL PROGRAMA:</b>		<b>20.000,00</b>	<b>0,00</b>	<b>420,00</b>	<b>2,10</b>

Fonte: Relatório SIPLAG/SEPOG-SIAFEM PPA - 2015

II - RESTOS A PAGAR

Realização das metas físicas e financeiras das ações dos programas do plano purianual

(em R\$)

Descrição	Unidade de Medida	Meta Física Realizada		Despesa Liquidada	
		No Quadrimestre	Até o Quadrimestre	No Quadrimestre	Até o Quadrimestre
20.601.1091-MODERNIZAR A CAFEICULTURA					
Cafeicultura modernizada					
	Porcentagem	0,00	0,00	0,00	4.909,44
<b>TOTAL:</b>				<b>0,00</b>	<b>4.909,44</b>



GOVERNO DO ESTADO DE RONDÔNIA  
Secretaria de Estado do Planejamento, Orçamento e Gestão - SEPOG  
Sistema de Planejamento Governamental (SIPLAG)

Monitoramento Quadrimestral e Avaliação do Plano Plurianual (PPA, 2012 - 2015), Ano 2015  
Demonstrativo dos Resultados do Monitoramento do 2º Quadrimestre

U.O.: 19.013 - FUNDO DE INVESTIMENTO E DESENV. INDUSTRIAL DO ESTADO DE RONDÔNIA

Programa: 2051 RONDÔNIA COMPETITIVA

I - DADOS FÍSICO E FINANCEIRO

Realização da meta física, orçamentária e financeira das ações dos programas do Plano Plurianual

Descrição	Unidade de Medida	LOA + Créditos (a)	Realizado		(Em R\$) % c/a
			no quadrimestre (b)	até quadrimestre (c)	
23.694.2708-ANALISAR PROJETOS DE INCENTIVOS TRIBUTÁRIOS					
Incentivos tributários analisados.					
	R\$	376.000,00	39.654,69	69.728,78	18,54
	Unidade	29,00	7,00	7,04	24,28
23.694.2716-CONCEDER INCENTIVOS FINANCEIROS					
Incentivos financeiros concedidos.					
	R\$	8.648.704,00	1.180.000,00	2.180.000,00	25,21
	Porcentagem	100,00	43,70	43,70	43,70
23.694.2816-ASSEGURAR A OPERACIONALIZAÇÃO E MANUTENÇÃO DO PROGRAMA					
Operacionalização e manutenção do Programa assegurado.					
	R\$	542.176,00	38.502,94	67.691,11	12,49
	Porcentagem	100,00	20,38	20,38	20,38
<b>TOTAL PROGRAMA:</b>		<b>9.566.880,00</b>	<b>1.258.157,63</b>	<b>2.317.419,89</b>	<b>24,22</b>

Fonte: Relatório SIPLAG/SEPOG-SIAFEM PPA - 2015

II - RESTOS A PAGAR

Realização das metas físicas e financeiras das ações dos programas do plano purianual

(em R\$)

Descrição	Unidade de Medida	Meta Física Realizada		Despesa Liquidada	
		No Quadrimestre	Até o Quadrimestre	No Quadrimestre	Até o Quadrimestre
23.694.2716-CONCEDER INCENTIVOS FINANCEIROS					
Incentivos financeiros concedidos.					
	Porcentagem	0,00	0,00	0,00	3.150.000,00
<b>TOTAL:</b>				<b>0,00</b>	<b>3.150.000,00</b>



GOVERNO DO ESTADO DE RONDÔNIA  
Secretaria de Estado do Planejamento, Orçamento e Gestão - SEPOG  
Sistema de Planejamento Governamental (SIPLAG)

Monitoramento Quadrimestral e Avaliação do Plano Plurianual (PPA, 2012 - 2015), Ano 2015  
Demonstrativo dos Resultados do Monitoramento do 2º Quadrimestre

U.O.: 19.014 - FUNDO ESTADUAL DE SANIDADE ANIMAL

Programa: 1218 SISTEMA ÚNICO DE ATENÇÃO A SANIDADE AGROPECUÁRIA

I - DADOS FÍSICO E FINANCEIRO

Realização da meta física, orçamentária e financeira das ações dos programas do Plano Plurianual

Descrição	Unidade de Medida	LOA + Créditos (a)	Realizado		(Em R\$) % c/a
			no quadrimestre (b)	até quadrimestre (c)	
20.604.0184-GERIR OS RECURSOS DO FUNDO ESTADUAL DE SANIDADE ANIMAL					
Restrição: Administrativa					
Recursos financeiros geridos pelo FESA					
	R\$	12.503.000,00	0,00	0,00	-
	Real	8.500.000,00	0,00	0,00	-
<b>TOTAL PROGRAMA:</b>		<b>12.503.000,00</b>	<b>0,00</b>	<b>0,00</b>	<b>0,00</b>

Fonte: Relatório SIPLAG/SEPOG-SIAFEM PPA - 2015



GOVERNO DO ESTADO DE RONDÔNIA  
Secretaria de Estado do Planejamento, Orçamento e Gestão - SEPOG  
Sistema de Planejamento Governamental (SIPLAG)

Monitoramento Quadrimestral e Avaliação do Plano Plurianual (PPA, 2012 - 2015), Ano 2015  
Demonstrativo dos Resultados do Monitoramento do 2º Quadrimestre

U.O.: 19.017 - FUNDO DE INV. E APOIO AO PROGRAMA DE DESENV. DA PECUÁRIA LEITEIRA DO ESTADO

Programa: 1289 PROGRAMA DE DESENVOLVIMENTO DA PECUÁRIA LEITEIRA DO ESTADO DE RONDÔNIA - PROLEITE

I - DADOS FÍSICO E FINANCEIRO

Realização da meta física, orçamentária e financeira das ações dos programas do Plano Plurianual

Descrição	Unidade de Medida	LOA + Créditos (a)	Realizado		(Em R\$) % c/a
			no quadrimestre (b)	até quadrimestre (c)	
20.602.1087-PROMOVER A CADEIA PRODUTIVA DO AGRONEGÓCIO LEITE					
Restrição: Administrativa					
Cadeia Produtiva Promovida					
	R\$	8.400.106,00	72.697,81	83.537,81	0,99
	Porcentagem	2,00	1,99	1,99	99,50
<b>TOTAL PROGRAMA:</b>		<b>8.400.106,00</b>	<b>72.697,81</b>	<b>83.537,81</b>	<b>0,99</b>

Fonte: Relatório SIPLAG/SEPOG-SIAFEM PPA - 2015

II - RESTOS A PAGAR

Realização das metas físicas e financeiras das ações dos programas do plano purianual (em R\$)

Descrição	Unidade de Medida	Meta Física Realizada		Despesa Liquidada	
		No Quadrimestre	Até o Quadrimestre	No Quadrimestre	Até o Quadrimestre
20.602.1087-PROMOVER A CADEIA PRODUTIVA DO AGRONEGÓCIO LEITE					
Cadeia Produtiva Promovida					
	Porcentagem	0,00	0,00	32.000,00	32.550,90
<b>TOTAL:</b>				<b>32.000,00</b>	<b>32.550,90</b>



GOVERNO DO ESTADO DE RONDÔNIA  
Secretaria de Estado do Planejamento, Orçamento e Gestão - SEPOG  
Sistema de Planejamento Governamental (SIPLAG)

Monitoramento Quadrimestral e Avaliação do Plano Plurianual (PPA, 2012 - 2015), Ano 2015  
Demonstrativo dos Resultados do Monitoramento do 2º Quadrimestre

U.O.: 19.019 - FUNDO ESPECIAL DE REGULARIZAÇÃO FUNDIÁRIA URBANA

Programa: 1211 PROGRAMA HABITAR BEM

I - DADOS FÍSICO E FINANCEIRO

Realização da meta física, orçamentária e financeira das ações dos programas do Plano Plurianual

Descrição	Unidade de Medida	LOA + Créditos (a)	Realizado		(Em R\$) % c/a
			no quadrimestre (b)	até quadrimestre (c)	
14.482.2226-GESTÃO DO FUNDO DE REGULARIZAÇÃO FUNDIÁRIA URBANA - FRFUR					
Restrição: Outras					
REGULARIZAÇÃO DE LOTES URBANOS					
	R\$	500.000,00	0,00	0,00	-
	Porcentagem	100,00	0,00	0,00	-
<b>TOTAL PROGRAMA:</b>		<b>500.000,00</b>	<b>0,00</b>	<b>0,00</b>	<b>0,00</b>

Fonte: Relatório SIPLAG/SEPOG-SIAFEM PPA - 2015



GOVERNO DO ESTADO DE RONDÔNIA  
Secretaria de Estado do Planejamento, Orçamento e Gestão - SEPOG  
Sistema de Planejamento Governamental (SIPLAG)

Monitoramento Quadrimestral e Avaliação do Plano Plurianual (PPA, 2012 - 2015), Ano 2015  
Demonstrativo dos Resultados do Monitoramento do 2º Quadrimestre

U.O.: 19.021 - INSTITUTO DE PESOS E MEDIDAS

Programa: 1015 GESTÃO ADMINISTRATIVA DO PODER EXECUTIVO

I - DADOS FÍSICO E FINANCEIRO

Realização da meta física, orçamentária e financeira das ações dos programas do Plano Plurianual

Descrição	Unidade de Medida	LOA + Créditos (a)	Realizado		(Em R\$) % c/a
			no quadrimestre (b)	até quadrimestre (c)	
04.122.2087-ASSEGURAR A MANUTENÇÃO ADMINISTRATIVA DA UNIDADE					
Unidade Mantida.					
	R\$	1.215.954,00	158.670,55	284.759,09	23,42
	Porcentagem	100,00	28,00	28,00	28,00
04.122.2091-ATENDER A SERVIDORES COM AUXÍLIOS					
Servidores Atendidos.					
	R\$	136.787,00	38.867,87	85.099,08	62,21
	Unidade	88,00	90,00	90,00	102,27
04.122.2234-ASSEGURAR A REMUNERAÇÃO DE PESSOAL ATIVO E ENCARGOS SOCIAIS					
Servidores Remunerados.					
	R\$	2.746.776,00	635.519,01	1.145.846,65	41,72
	Unidade	88,00	65,00	65,00	73,86
<b>TOTAL PROGRAMA:</b>		<b>4.099.517,00</b>	<b>833.057,43</b>	<b>1.515.704,82</b>	<b>36,97</b>

Fonte: Relatório SIPLAG/SEPOG-SIAFEM PPA - 2015

II - RESTOS A PAGAR

Realização das metas físicas e financeiras das ações dos programas do plano purianual

(em R\$)

Descrição	Unidade de Medida	Meta Física Realizada		Despesa Liquidada	
		No Quadrimestre	Até o Quadrimestre	No Quadrimestre	Até o Quadrimestre
04.122.2087-ASSEGURAR A MANUTENÇÃO ADMINISTRATIVA DA UNIDADE					
Unidade Mantida.					
	Porcentagem	28,00	28,00	13.030,63	23.775,40
<b>TOTAL:</b>				<b>13.030,63</b>	<b>23.775,40</b>

Programa: 1277 MODERNIZAÇÃO DA GESTÃO PÚBLICA

I - DADOS FÍSICO E FINANCEIRO

Realização da meta física, orçamentária e financeira das ações dos programas do Plano Plurianual

Descrição	Unidade de Medida	LOA + Créditos (a)	Realizado		(Em R\$) % c/a
			no quadrimestre (b)	até quadrimestre (c)	
04.451.1608-GESTÃO DO PATRIMÔNIO PARA QUALIDADE					
Obras e melhorias de infraestrutura realizada.					
	R\$	0,00	0,00	0,00	-
	Unidade	1,00	0,00	0,00	-





GOVERNO DO ESTADO DE RONDÔNIA  
 Secretaria de Estado do Planejamento, Orçamento e Gestão - SEPOG  
 Sistema de Planejamento Governamental (SIPLAG)

Monitoramento Quadrimestral e Avaliação do Plano Plurianual (PPA, 2012 - 2015), Ano 2015  
 Demonstrativo dos Resultados do Monitoramento do 2º Quadrimestre

<b>TOTAL PROGRAMA:</b>	<b>0,00</b>	<b>0,00</b>	<b>0,00</b>	<b>0,00</b>
------------------------	-------------	-------------	-------------	-------------

Fonte: Relatório SIPLAG/SEPOG-SIAFEM PPA - 2015

**Programa: 2051 RONDÔNIA COMPETITIVA**

**I - DADOS FÍSICO E FINANCEIRO**

**Realização da meta física, orçamentária e financeira das ações dos programas do Plano Plurianual**

Descrição	Unidade de Medida	LOA + Créditos (a)	Realizado		(Em R\$) % c/a
			no quadrimestre (b)	até quadrimestre (c)	
<b>04.125.2191-REALIZAR VERIFICAÇÃO DE INSTRUMENTOS DE MEDIR E MEDIDAS MATERIALIZADAS</b>					
Verificação de instrumentos de medir e de medidas materializadas.					
	R\$	20.000,00	0,00	0,00	-
	Unidade	71.401,00	0,00	0,00	-
<b>04.125.2192-PROCEDER A FISCALIZAÇÃO DE PRODUTOS CERTIFICADOS E DE MERCADORIAS PRÉ-MEDIDAS</b>					
Fiscalização de produtos certificados e de mercadorias pré-medidas.					
	R\$	183.300,00	55.270,00	98.605,00	53,79
	Unidade	69.242,00	0,00	6.615,00	9,55
<b>TOTAL PROGRAMA:</b>		<b>203.300,00</b>	<b>55.270,00</b>	<b>98.605,00</b>	<b>48,50</b>

Fonte: Relatório SIPLAG/SEPOG-SIAFEM PPA - 2015



GOVERNO DO ESTADO DE RONDÔNIA  
Secretaria de Estado do Planejamento, Orçamento e Gestão - SEPOG  
Sistema de Planejamento Governamental (SIPLAG)

Monitoramento Quadrimestral e Avaliação do Plano Plurianual (PPA, 2012 - 2015), Ano 2015  
Demonstrativo dos Resultados do Monitoramento do 2º Quadrimestre

U.O.: 19.022 - JUNTA COMERCIAL DO ESTADO DE RONDÔNIA

Programa: 1015 GESTÃO ADMINISTRATIVA DO PODER EXECUTIVO

I - DADOS FÍSICO E FINANCEIRO

Realização da meta física, orçamentária e financeira das ações dos programas do Plano Plurianual

Descrição	Unidade de Medida	LOA + Créditos (a)	Realizado		(Em R\$) % c/a
			no quadrimestre (b)	até quadrimestre (c)	
04.331.0205-REALIZAR PAGAMENTOS DA CONTRIBUIÇÃO DO PASEP (PROGRAMA DE FORMAÇÃO DO PATRIMÔNIO DOS SERVIDORES PÚBLICOS)					
PASEP pago					
	R\$	85.000,00	28.178,53	46.287,14	54,46
	Real	85.000,00	28.178,53	46.287,14	54,46
28.846.0255-REALIZAR PAGAMENTOS DE SENTENÇAS JUDICIAIS					
Sentenças judiciais pagas.					
	R\$	3.500,00	0,00	0,00	-
	Real	100,00	0,00	0,00	-
04.122.1113-ADQUIRIR BENS PERMANENTES					
Equipamentos adquiridos					
	R\$	350.000,00	37.369,25	37.369,25	10,68
	Unidade	137,00	19,00	19,00	13,87
04.122.2087-ASSEGUARAR A MANUTENÇÃO ADMINISTRATIVA DA UNIDADE					
Unidade mantida					
	R\$	2.220.956,00	442.613,28	769.535,03	34,65
	Porcentagem	100,00	100,00	100,00	100,00
04.122.2091-ATENDER A SERVIDORES COM AUXÍLIOS					
Servidores Atendidos.					
	R\$	280.000,00	75.175,86	150.006,07	53,57
	Unidade	97,00	97,00	97,00	100,00
04.122.2234-ASSEGUARAR A REMUNERAÇÃO DE PESSOAL ATIVO E ENCARGOS SOCIAIS					
Servidores Remunerados.					
	R\$	3.844.500,00	1.403.844,76	2.629.857,88	68,41
	Unidade	106,00	106,00	106,00	100,00
04.122.2576-ATENDER A SERVIDORES COM AUXÍLIOS - JUCER					
Servidor beneficiado					
	R\$	954.000,00	278.610,60	488.293,17	51,18
	Unidade	105,00	105,00	105,00	100,00



GOVERNO DO ESTADO DE RONDÔNIA  
Secretaria de Estado do Planejamento, Orçamento e Gestão - SEPOG  
Sistema de Planejamento Governamental (SIPLAG)

Monitoramento Quadrimestral e Avaliação do Plano Plurianual (PPA, 2012 - 2015), Ano 2015  
Demonstrativo dos Resultados do Monitoramento do 2º Quadrimestre

<b>TOTAL PROGRAMA:</b>	<b>7.737.956,00</b>	<b>2.265.792,28</b>	<b>4.121.348,54</b>	<b>53,26</b>
------------------------	---------------------	---------------------	---------------------	--------------

Fonte: Relatório SIPLAG/SEPOG-SIAFEM PPA - 2015

**II - RESTOS A PAGAR**

Realização das metas físicas e financeiras das ações dos programas do plano purianual (em R\$)

Descrição	Unidade de Medida	Meta Física Realizada		Despesa Liquidada	
		No Quadrimestre	Até o Quadrimestre	No Quadrimestre	Até o Quadrimestre
04.122.2087-ASSEGARAR A MANUTENÇÃO ADMINISTRATIVA DA UNIDADE					
Unidade mantida					
	Porcentagem	0,00	0,00	6.118,01	14.842,59
<b>TOTAL:</b>				<b>6.118,01</b>	<b>14.842,59</b>

**Programa: 1277 MODERNIZAÇÃO DA GESTÃO PÚBLICA**

**I - DADOS FÍSICO E FINANCEIRO**

Realização da meta física, orçamentária e financeira das ações dos programas do Plano Plurianual

Descrição	Unidade de Medida	LOA + Créditos (a)	Realizado		(Em R\$) % c/a
			no quadrimestre (b)	até quadrimestre (c)	
04.122.1608-GESTÃO DO PATRIMÔNIO PARA QUALIDADE					
Obras e melhorias de infraestruturas realizadas.					
	R\$	130.000,00	0,00	0,00	-
	Metro	436,00	0,00	0,00	-
04.128.2070-GESTÃO DE PESSOAS					
Servidores Capacitados.					
	R\$	35.000,00	0,00	1.980,00	5,66
	Unidade	106,00	0,00	1,00	0,94
<b>TOTAL PROGRAMA:</b>		<b>165.000,00</b>	<b>0,00</b>	<b>1.980,00</b>	<b>1,20</b>

Fonte: Relatório SIPLAG/SEPOG-SIAFEM PPA - 2015



GOVERNO DO ESTADO DE RONDÔNIA  
Secretaria de Estado do Planejamento, Orçamento e Gestão - SEPOG  
Sistema de Planejamento Governamental (SIPLAG)

Monitoramento Quadrimestral e Avaliação do Plano Plurianual (PPA, 2012 - 2015), Ano 2015  
Demonstrativo dos Resultados do Monitoramento do 2º Quadrimestre

U.O.: 19.023 - AGÊNCIA DE DEFESA SANITÁRIA AGROSILVOPASTORIL DO ESTADO DE RONDÔNIA

Programa: 1015 GESTÃO ADMINISTRATIVA DO PODER EXECUTIVO

I - DADOS FÍSICO E FINANCEIRO

Realização da meta física, orçamentária e financeira das ações dos programas do Plano Plurianual

Descrição	Unidade de Medida	LOA + Créditos (a)	Realizado		(Em R\$) % c/a
			no quadrimestre (b)	até quadrimestre (c)	
20.123.0224-CONTRIBUIR PARA FORMAÇÃO DO PATRIMÔNIO DO SERVIDOR PÚBLICO					
Patrimônio do Servidor Fortalecido					
	R\$	115.000,00	41.289,36	73.103,11	63,57
	Real	115.000,00	41.289,36	73.103,11	63,57
20.122.1113-ADQUIRIR BENS PERMANENTES					
Bens Permanentes Adquiridos					
	R\$	3.119.000,00	2.969,00	2.969,00	0,10
	Unidade	2,00	3,00	7,00	350,00
20.122.2087-ASSEGURAR A MANUTENÇÃO ADMINISTRATIVA DA UNIDADE					
Unidade Mantida.					
	R\$	11.705.788,00	1.679.042,31	2.736.404,18	23,38
	Unidade	97,00	95,00	95,00	97,94
20.122.2091-ATENDER A SERVIDORES COM AUXÍLIOS					
Servidores Atendidos					
	R\$	3.501.445,00	1.136.013,25	2.002.961,57	57,20
	Unidade	1.014,00	768,00	768,00	75,74
20.122.2234-ASSEGURAR A REMUNERAÇÃO DE PESSOAL ATIVO E ENCARGOS SOCIAIS					
Servidores Remunerados					
	R\$	49.315.726,00	17.159.600,94	32.166.976,61	65,23
	Unidade	1.014,00	768,00	768,00	75,74
20.131.2555-PROMOVER A PUBLICIDADE DE UTILIDADE PÚBLICA					
Restrição: Institucional					
Publicidade de utilidade pública promovida					
	R\$	2.000,00	0,00	0,00	-
	Unidade	2,00	0,00	0,00	-



GOVERNO DO ESTADO DE RONDÔNIA  
Secretaria de Estado do Planejamento, Orçamento e Gestão - SEPOG  
Sistema de Planejamento Governamental (SIPLAG)

Monitoramento Quadrimestral e Avaliação do Plano Plurianual (PPA, 2012 - 2015), Ano 2015  
Demonstrativo dos Resultados do Monitoramento do 2º Quadrimestre

<b>TOTAL PROGRAMA:</b>	<b>67.758.959,00</b>	<b>20.018.914,86</b>	<b>36.982.414,47</b>	<b>54,58</b>
------------------------	----------------------	----------------------	----------------------	--------------

Fonte: Relatório SIPLAG/SEPOG-SIAFEM PPA - 2015

**II - RESTOS A PAGAR**

Realização das metas físicas e financeiras das ações dos programas do plano purianual (em R\$)

Descrição	Unidade de Medida	Meta Física Realizada		Despesa Liquidada	
		No Quadrimestre	Até o Quadrimestre	No Quadrimestre	Até o Quadrimestre
<b>20.123.0224-CONTRIBUIR PARA FORMAÇÃO DO PATRIMÔNIO DO SERVIDOR PÚBLICO</b>					
Patrimônio do Servidor Fortalecido					
	Real	0,00	0,00	0,00	10.231,25
<b>20.122.1113-ADQUIRIR BENS PERMANENTES</b>					
Bens Permanentes Adquiridos					
	Unidade	0,00	0,00	0,00	13.395,20
<b>20.122.2087-ASSEGARAR A MANUTENÇÃO ADMINISTRATIVA DA UNIDADE</b>					
Unidade Mantida.					
	Unidade	0,00	0,00	130.012,48	346.463,42
<b>TOTAL:</b>				<b>130.012,48</b>	<b>370.089,87</b>

**Programa: 1218 SISTEMA ÚNICO DE ATENÇÃO A SANIDADE AGROPECUÁRIA**

**I - DADOS FÍSICO E FINANCEIRO**

Realização da meta física, orçamentária e financeira das ações dos programas do Plano Plurianual

Descrição	Unidade de Medida	LOA + Créditos (a)	Realizado		(Em R\$) % c/a
			no quadrimestre (b)	até quadrimestre (c)	
<b>20.604.2631-CONSOLIDAR AS AÇÕES DE INSPEÇÃO E DEFESA SANITÁRIA ANIMAL</b>					
Ações de Inspeção Consolidadas					
	R\$	1.962.000,00	321.544,22	523.589,22	26,69
	Porcentagem	100,00	66,66	66,66	66,66
<b>20.603.2634-CONSOLIDAR AS AÇÕES DE INSPEÇÃO E DEFESA SANITÁRIA VEGETAL</b>					
Ações de Inspeção Consolidadas					
	R\$	359.000,00	27.420,00	42.990,00	11,97
	Porcentagem	100,00	33,33	33,33	33,33
<b>TOTAL PROGRAMA:</b>		<b>2.321.000,00</b>	<b>348.964,22</b>	<b>566.579,22</b>	<b>24,41</b>

Fonte: Relatório SIPLAG/SEPOG-SIAFEM PPA - 2015

**II - RESTOS A PAGAR**

Realização das metas físicas e financeiras das ações dos programas do plano purianual (em R\$)

Descrição	Unidade de Medida	Meta Física Realizada		Despesa Liquidada	
		No Quadrimestre	Até o Quadrimestre	No Quadrimestre	Até o Quadrimestre
<b>20.604.2631-CONSOLIDAR AS AÇÕES DE INSPEÇÃO E DEFESA SANITÁRIA ANIMAL</b>					
Ações de Inspeção Consolidadas					



GOVERNO DO ESTADO DE RONDÔNIA  
Secretaria de Estado do Planejamento, Orçamento e Gestão - SEPOG  
Sistema de Planejamento Governamental (SIPLAG)

Monitoramento Quadrimestral e Avaliação do Plano Plurianual (PPA, 2012 - 2015), Ano 2015

Demonstrativo dos Resultados do Monitoramento do 2º Quadrimestre

Porcentagem	0,00	0,00	0,00	65.122,00
20.603.2634-CONSOLIDAR AS AÇÕES DE INSPEÇÃO E DEFESA SANITÁRIA VEGETAL				
Ações de Inspeção Consolidadas				
Porcentagem	0,00	0,00	3.573,30	3.573,30
<b>TOTAL:</b>			<b>3.573,30</b>	<b>68.695,30</b>

**Programa: 1277 MODERNIZAÇÃO DA GESTÃO PÚBLICA**

**I - DADOS FÍSICO E FINANCEIRO**

Realização da meta física, orçamentária e financeira das ações dos programas do Plano Plurianual

Descrição	Unidade de Medida	LOA + Créditos (a)	Realizado		(Em R\$) % c/a
			no quadrimestre (b)	até quadrimestre (c)	
20.451.1608-GESTÃO DO PATRIMÔNIO PARA QUALIDADE					
Restrição: Financeira					
Unidades administrativas construídas/ampliadas.					
	R\$	102.000,00	0,00	0,00	-
	Unidade	1,00	0,00	0,00	-
20.126.2064-GESTÃO DE T.I.					
Restrição: Institucional					
Sistemas Integrados e Migrados da plataforma (cliente/servidor) para a plataforma web.					
	R\$	4.199.028,12	1.015.690,37	1.685.748,50	40,15
	Unidade	1,00	0,00	0,00	-
20.128.2070-GESTÃO DE PESSOAS					
Restrição: Institucional ,Institucional					
Servidores Capacitados.					
	R\$	42.000,00	4.104,00	7.504,00	17,87
	Unidade	4,00	0,00	0,00	-
<b>TOTAL PROGRAMA:</b>		<b>4.343.028,12</b>	<b>1.019.794,37</b>	<b>1.693.252,50</b>	<b>38,99</b>

Fonte: Relatório SIPLAG/SEPOG-SIAFEM PPA - 2015

**II - RESTOS A PAGAR**

Realização das metas físicas e financeiras das ações dos programas do plano purianual

(em R\$)

Descrição	Unidade de Medida	Meta Física Realizada		Despesa Liquidada	
		No Quadrimestre	Até o Quadrimestre	No Quadrimestre	Até o Quadrimestre
20.126.2064-GESTÃO DE T.I.					
Sistemas Integrados e Migrados da plataforma (cliente/servidor) para a plataforma web.					
	Unidade	0,00	0,00	0,00	43.430,00
<b>TOTAL:</b>				<b>0,00</b>	<b>43.430,00</b>



GOVERNO DO ESTADO DE RONDÔNIA  
Secretaria de Estado do Planejamento, Orçamento e Gestão - SEPOG  
Sistema de Planejamento Governamental (SIPLAG)

Monitoramento Quadrimestral e Avaliação do Plano Plurianual (PPA, 2012 - 2015), Ano 2015  
Demonstrativo dos Resultados do Monitoramento do 2º Quadrimestre

U.O.: 19.025 - EMPRESA DE ASSISTÊNCIA TÉCNICA E EXTENSÃO RURAL DO ESTADO DE RONDÔNIA

Programa: 2054 FORTALECIMENTO DE CADEIAS PRODUTIVAS

I - DADOS FÍSICO E FINANCEIRO

Realização da meta física, orçamentária e financeira das ações dos programas do Plano Plurianual

Descrição	Unidade de Medida	LOA + Créditos (a)	Realizado		(Em R\$) % c/a
			no quadrimestre (b)	até quadrimestre (c)	
20.606.1176-PRESTAR ASSISTÊNCIA TÉCNICA E EXTENSÃO RURAL					
Agricultores Familiares atendidos					
	R\$	22.557.909,01	3.317.421,78	4.362.007,97	19,34
	Real				-
20.122.2087-ASSEGURAR A MANUTENÇÃO ADMINISTRATIVA DA UNIDADE					
Unidade Mantida.					
	R\$	305.027,00	55.518,38	130.552,14	42,80
	Real				-
20.122.2091-ATENDER A SERVIDORES COM AUXÍLIOS					
Servidores Atendidos.					
	R\$	1.091.160,00	514.925,80	1.069.717,07	98,03
	Real				-
20.122.2234-ASSEGURAR A REMUNERAÇÃO DE PESSOAL ATIVO E ENCARGOS SOCIAIS					
Servidores Remunerados.					
	R\$	61.678.100,00	31.672.546,54	59.299.190,48	96,14
	Real				-
<b>TOTAL PROGRAMA:</b>		<b>85.632.196,01</b>	<b>35.560.412,50</b>	<b>64.861.467,66</b>	<b>75,74</b>

Fonte: Relatório SIPLAG/SEPOG-SIAFEM PPA - 2015

II - RESTOS A PAGAR

Realização das metas físicas e financeiras das ações dos programas do plano purianual (em R\$)

Descrição	Unidade de Medida	Meta Física Realizada		Despesa Liquidada	
		No Quadrimestre	Até o Quadrimestre	No Quadrimestre	Até o Quadrimestre
20.606.1176-PRESTAR ASSISTÊNCIA TÉCNICA E EXTENSÃO RURAL					
Agricultores Familiares atendidos					
	Real			609,32	609,32
<b>TOTAL:</b>				<b>609,32</b>	<b>609,32</b>



GOVERNO DO ESTADO DE RONDÔNIA  
Secretaria de Estado do Planejamento, Orçamento e Gestão - SEPOG  
Sistema de Planejamento Governamental (SIPLAG)

Monitoramento Quadrimestral e Avaliação do Plano Plurianual (PPA, 2012 - 2015), Ano 2015  
Demonstrativo dos Resultados do Monitoramento do 2º Quadrimestre

U.O.: 21.001 - SECRETARIA DE ESTADO DE JUSTIÇA

Programa: 1015 GESTÃO ADMINISTRATIVA DO PODER EXECUTIVO

I - DADOS FÍSICO E FINANCEIRO

Realização da meta física, orçamentária e financeira das ações dos programas do Plano Plurianual

Descrição	Unidade de Medida	LOA + Créditos (a)	Realizado		(Em R\$) % c/a
			no quadrimestre (b)	até quadrimestre (c)	
06.122.2087-ASSEGURAR A MANUTENÇÃO ADMINISTRATIVA DA UNIDADE					
Restrição: Outras					
Unidade Mantida.					
	R\$	7.495.991,68	1.051.413,07	3.001.373,54	40,04
	Porcentagem	100,00	51,00	51,00	51,00
06.122.2091-ATENDER A SERVIDORES COM AUXÍLIOS					
Servidores Atendidos.					
	R\$	13.603.273,00	4.507.020,41	8.845.918,15	65,03
	Unidade	4.860,00	4.860,00	4.860,00	100,00
06.122.2234-ASSEGURAR A REMUNERAÇÃO DE PESSOAL ATIVO E ENCARGOS SOCIAIS					
Servidores Remunerados.					
	R\$	156.191.060,00	48.370.842,62	91.257.138,44	58,43
	Unidade	4.860,00	4.860,00	4.860,00	100,00
06.122.2893-FORNECER ALIMENTAÇÃO PARA POPULAÇÃO CARCERÁRIA					
Restrição: Outras					
Unidades atendidas com fornecimento de alimentação					
	R\$	43.661.000,00	12.535.195,08	22.577.859,86	51,71
	Unidade	24,00	24,00	24,00	100,00
06.122.2909-MANTER CONSELHOS ESTADUAIS VINCULADOS A SEJUS					
Restrição: Administrativa					
Conselhos Estaduais Mantidos					
	R\$	210.000,00	0,00	0,00	-
	Porcentagem	100,00	0,00	0,00	-
<b>TOTAL PROGRAMA:</b>		<b>221.161.324,68</b>	<b>66.464.471,18</b>	<b>125.682.289,99</b>	<b>56,83</b>

Fonte: Relatório SIPLAG/SEPOG-SIAFEM PPA - 2015





GOVERNO DO ESTADO DE RONDÔNIA  
Secretaria de Estado do Planejamento, Orçamento e Gestão - SEPOG  
Sistema de Planejamento Governamental (SIPLAG)

Monitoramento Quadrimestral e Avaliação do Plano Plurianual (PPA, 2012 - 2015), Ano 2015  
Demonstrativo dos Resultados do Monitoramento do 2º Quadrimestre

Programa: 1129 PROGRAMA DE REFORÇO AO DESENVOLVIMENTO SOCIAL E DA INFRAESTRUTURA DE RONDÔNIA - PRODESIN

I - DADOS FÍSICO E FINANCEIRO

Realização da meta física, orçamentária e financeira das ações dos programas do Plano Plurianual

Descrição	Unidade de Medida	LOA + Créditos (a)	Realizado		(Em R\$) % c/a
			no quadrimestre (b)	até quadrimestre (c)	
06.122.1009-APOIAR A SEGURANÇA PÚBLICA E DIREITOS HUMANOS					
Restrição: Administrativa					
Unidades construídas e ampliadas					
	R\$	5.500.000,00	0,00	0,00	-
	Porcentagem	50,00	0,00	0,00	-
<b>TOTAL PROGRAMA:</b>		<b>5.500.000,00</b>	<b>0,00</b>	<b>0,00</b>	<b>0,00</b>

Fonte: Relatório SIPLAG/SEPOG-SIAFEM PPA - 2015

II - RESTOS A PAGAR

Realização das metas físicas e financeiras das ações dos programas do plano purianual (em R\$)

Descrição	Unidade de Medida	Meta Física Realizada		Despesa Liquidada	
		No Quadrimestre	Até o Quadrimestre	No Quadrimestre	Até o Quadrimestre
06.122.1009-APOIAR A SEGURANÇA PÚBLICA E DIREITOS HUMANOS					
Unidades construídas e ampliadas					
	Porcentagem	15,60	0,00	1.931.127,20	3.760.044,15
<b>TOTAL:</b>				<b>1.931.127,20</b>	<b>3.760.044,15</b>

Programa: 1242 MELHORIA E HUMANIZAÇÃO DO SISTEMA PRISIONAL

I - DADOS FÍSICO E FINANCEIRO

Realização da meta física, orçamentária e financeira das ações dos programas do Plano Plurianual

Descrição	Unidade de Medida	LOA + Créditos (a)	Realizado		(Em R\$) % c/a
			no quadrimestre (b)	até quadrimestre (c)	
06.421.1372-CONSTRUIR E AMPLIAR UNIDADES PRISIONAIS					
Restrição: Outras					
Unidades prisionais construídas e ampliadas.					
	R\$	7.466.705,26	739.874,01	1.993.694,76	26,70
	Porcentagem	100,00	26,70	26,70	26,70
06.301.2950-ASSEGUARAR ASSISTÊNCIA MÉDICA AOS APENADOS					
Restrição: Administrativa					
Assistência médica aos apenados assegurada.					
	R\$	640.697,97	55.941,22	62.275,55	9,72
	Porcentagem	100,00	9,72	9,72	9,72



GOVERNO DO ESTADO DE RONDÔNIA  
Secretaria de Estado do Planejamento, Orçamento e Gestão - SEPOG  
Sistema de Planejamento Governamental (SIPLAG)

Monitoramento Quadrimestral e Avaliação do Plano Plurianual (PPA, 2012 - 2015), Ano 2015  
Demonstrativo dos Resultados do Monitoramento do 2º Quadrimestre

06.421.2953-ASSEGURAR O FUNCIONAMENTO DAS UNIDADES PRISIONAIS

Restrição: Financeira ,Outras

Unidades prisionais mantidas.

R\$	26.622.773,02	5.413.999,49	11.695.774,49	43,93
Unidade	24,00	24,00	24,00	100,00
<b>TOTAL PROGRAMA:</b>	<b>34.730.176,25</b>	<b>6.209.814,72</b>	<b>13.751.744,80</b>	<b>39,60</b>

Fonte: Relatório SIPLAG/SEPOG-SIAFEM PPA - 2015

**II - RESTOS A PAGAR**

Realização das metas físicas e financeiras das ações dos programas do plano purianual (em R\$)

Descrição	Unidade de Medida	Meta Física Realizada		Despesa Liquidada	
		No Quadrimestre	Até o Quadrimestre	No Quadrimestre	Até o Quadrimestre
06.421.1372-CONSTRUIR E AMPLIAR UNIDADES PRISIONAIS					
Unidades prisionais construídas e ampliadas.	Porcentagem	0,00	0,00	1.614.173,50	4.669.431,22
<b>TOTAL:</b>				<b>1.614.173,50</b>	<b>4.669.431,22</b>

Programa: 2019 ATENDIMENTO A MEDIDAS SÓCIOEDUCATIVAS

**I - DADOS FÍSICO E FINANCEIRO**

Realização da meta física, orçamentária e financeira das ações dos programas do Plano Plurianual

Descrição	Unidade de Medida	LOA + Créditos (a)	Realizado		(Em R\$) % c/a
			no quadrimestre (b)	até quadrimestre (c)	

06.243.1527-REALIZAR OBRAS E MELHORIAS DE INFRAESTRUTURA

Restrição: Outras

Obras e melhorias de infraestrutura realizadas.

R\$	1.700.000,00	514.147,33	514.147,33	30,24
Porcentagem	100,00	30,24	30,24	30,24

06.243.2596-ASSEGURAR O FUNCIONAMENTO DE UNIDADE DE INTERNAÇÃO SÓCIOEDUCATIVA

Restrição: Outras

Unidades de internação de medidas sócioeducativas mantidas

R\$	1.456.207,06	215.828,32	511.239,54	35,11
Unidade	16,00	16,00	16,00	100,00



GOVERNO DO ESTADO DE RONDÔNIA  
Secretaria de Estado do Planejamento, Orçamento e Gestão - SEPOG  
Sistema de Planejamento Governamental (SIPLAG)

Monitoramento Quadrimestral e Avaliação do Plano Plurianual (PPA, 2012 - 2015), Ano 2015  
Demonstrativo dos Resultados do Monitoramento do 2º Quadrimestre

<b>TOTAL PROGRAMA:</b>	<b>3.156.207,06</b>	<b>729.975,65</b>	<b>1.025.386,87</b>	<b>32,49</b>
------------------------	---------------------	-------------------	---------------------	--------------

Fonte: Relatório SIPLAG/SEPOG-SIAFEM PPA - 2015

## II - RESTOS A PAGAR

Realização das metas físicas e financeiras das ações dos programas do plano purianual (em R\$)

Descrição	Unidade de Medida	Meta Física Realizada		Despesa Liquidada	
		No Quadrimestre	Até o Quadrimestre	No Quadrimestre	Até o Quadrimestre
06.243.1527-REALIZAR OBRAS E MELHORIAS DE INFRAESTRUTURA					
Obras e melhorias de infraestrutura realizadas.					
	Porcentagem	100,00	100,00	961.307,36	2.885.023,85
			<b>TOTAL:</b>	<b>961.307,36</b>	<b>2.885.023,85</b>



GOVERNO DO ESTADO DE RONDÔNIA  
Secretaria de Estado do Planejamento, Orçamento e Gestão - SEPOG  
Sistema de Planejamento Governamental (SIPLAG)

Monitoramento Quadrimestral e Avaliação do Plano Plurianual (PPA, 2012 - 2015), Ano 2015  
Demonstrativo dos Resultados do Monitoramento do 2º Quadrimestre

U.O.: 21.011 - FUNDO PENITENCIÁRIO

Programa: 1242 MELHORIA E HUMANIZAÇÃO DO SISTEMA PRISIONAL

I - DADOS FÍSICO E FINANCEIRO

Realização da meta física, orçamentária e financeira das ações dos programas do Plano Plurianual

Descrição	Unidade de Medida	LOA + Créditos (a)	Realizado		(Em R\$) % c/a
			no quadrimestre (b)	até quadrimestre (c)	
06.421.2900-APOIAR A RESSOCIALIZAÇÃO DO APENADO					
Ressocialização do apenado apoiada.					
	R\$	2.899.796,00	994.544,19	1.663.819,59	57,38
	Porcentagem	100,00	60,00	85,00	85,00
<b>TOTAL PROGRAMA:</b>		<b>2.899.796,00</b>	<b>994.544,19</b>	<b>1.663.819,59</b>	<b>57,38</b>

Fonte: Relatório SIPLAG/SEPOG-SIAFEM PPA - 2015

II - RESTOS A PAGAR

Realização das metas físicas e financeiras das ações dos programas do plano purianual

(em R\$)

Descrição	Unidade de Medida	Meta Física Realizada		Despesa Liquidada	
		No Quadrimestre	Até o Quadrimestre	No Quadrimestre	Até o Quadrimestre
06.421.2900-APOIAR A RESSOCIALIZAÇÃO DO APENADO					
Ressocialização do apenado apoiada.					
	Porcentagem	0,00	0,00	0,00	1.193,40
<b>TOTAL:</b>				<b>0,00</b>	<b>1.193,40</b>



GOVERNO DO ESTADO DE RONDÔNIA  
Secretaria de Estado do Planejamento, Orçamento e Gestão - SEPOG  
Sistema de Planejamento Governamental (SIPLAG)

Monitoramento Quadrimestral e Avaliação do Plano Plurianual (PPA, 2012 - 2015), Ano 2015  
Demonstrativo dos Resultados do Monitoramento do 2º Quadrimestre

U.O.: 21.014 - FUNDO ESTADUAL DE PREVENÇÃO, FISCALIZAÇÃO E REPRESSÃO DE ENTORPECENTES

Programa: 2039 DESENVOLVIMENTO DE POLÍTICAS DE PREVENÇÃO AS DROGAS

I - DADOS FÍSICO E FINANCEIRO

Realização da meta física, orçamentária e financeira das ações dos programas do Plano Plurianual

Descrição	Unidade de Medida	LOA + Créditos (a)	Realizado		(Em R\$) % c/a
			no quadrimestre (b)	até quadrimestre (c)	
08.303.4014-COMBATER O USO DE DROGAS					
Restrição: Institucional					
Drogas combatidas					
	R\$	538.067,88	106.892,88	164.227,40	30,52
	Porcentagem	100,00	100,00	100,00	100,00
<b>TOTAL PROGRAMA:</b>		<b>538.067,88</b>	<b>106.892,88</b>	<b>164.227,40</b>	<b>30,52</b>

Fonte: Relatório SIPLAG/SEPOG-SIAFEM PPA - 2015

II - RESTOS A PAGAR

Realização das metas físicas e financeiras das ações dos programas do plano purianual

(em R\$)

Descrição	Unidade de Medida	Meta Física Realizada		Despesa Liquidada	
		No Quadrimestre	Até o Quadrimestre	No Quadrimestre	Até o Quadrimestre
08.303.4014-COMBATER O USO DE DROGAS					
Drogas combatidas					
	Porcentagem	0,00	0,00	0,00	5.727,85
			<b>TOTAL:</b>	<b>0,00</b>	<b>5.727,85</b>



GOVERNO DO ESTADO DE RONDÔNIA  
Secretaria de Estado do Planejamento, Orçamento e Gestão - SEPOG  
Sistema de Planejamento Governamental (SIPLAG)

Monitoramento Quadrimestral e Avaliação do Plano Plurianual (PPA, 2012 - 2015), Ano 2015  
Demonstrativo dos Resultados do Monitoramento do 2º Quadrimestre

U.O.: 23.001 - SECRETARIA DE ESTADO DE ASSISTÊNCIA E DESENVOLVIMENTO SOCIAL

Programa: 1015 GESTÃO ADMINISTRATIVA DO PODER EXECUTIVO

I - DADOS FÍSICO E FINANCEIRO

Realização da meta física, orçamentária e financeira das ações dos programas do Plano Plurianual

Descrição	Unidade de Medida	LOA + Créditos (a)	Realizado		(Em R\$) % c/a
			no quadrimestre (b)	até quadrimestre (c)	
04.122.0231-REALIZAR PAGAMENTO DE SENTENÇAS JUDICIAIS					
Processos pagos					
	R\$	30.000,00	0,00	0,00	-
	Unidade	1,00	0,00	0,00	-
04.122.2087-ASSEGARAR A MANUTENÇÃO ADMINISTRATIVA DA UNIDADE					
Restrição: Financeira ,Outras					
Unidade Mantida.					
	R\$	6.866.563,32	1.351.195,16	3.040.868,40	44,29
	Unidade	23,00	22,00	22,00	95,65
04.122.2091-ATENDER A SERVIDORES COM AUXÍLIOS					
Servidores atendidos					
	R\$	445.924,00	127.147,76	250.113,57	56,09
	Unidade	244,00	200,00	200,00	81,97
04.122.2234-ASSEGARAR A REMUNERAÇÃO DE PESSOAL ATIVO E ENCARGOS SOCIAIS					
Servidores remunerados					
	R\$	8.595.951,00	2.350.256,36	4.484.847,26	52,17
	Unidade	244,00	210,00	210,00	86,07
04.131.2554-PROMOVER A PUBLICIDADE INSTITUCIONAL					
Restrição: Outras					
Programação da Publicidade institucional promovida.					
	R\$	1.003.695,96	0,00	78.422,88	7,81
	Porcentagem	100,00	0,00	0,00	-
<b>TOTAL PROGRAMA:</b>		<b>16.942.134,28</b>	<b>3.828.599,28</b>	<b>7.854.252,11</b>	<b>46,36</b>

Fonte: Relatório SIPLAG/SEPOG-SIAFEM PPA - 2015



GOVERNO DO ESTADO DE RONDÔNIA  
Secretaria de Estado do Planejamento, Orçamento e Gestão - SEPOG  
Sistema de Planejamento Governamental (SIPLAG)

Monitoramento Quadrimestral e Avaliação do Plano Plurianual (PPA, 2012 - 2015), Ano 2015  
Demonstrativo dos Resultados do Monitoramento do 2º Quadrimestre

Programa: 1121 CIDADANIA, SUPERAÇÃO DA POBREZA E ERRADICAÇÃO DA EXTREMA POBREZA

I - DADOS FÍSICO E FINANCEIRO

Realização da meta física, orçamentária e financeira das ações dos programas do Plano Plurianual

Descrição	Unidade de Medida	LOA + Créditos (a)	Realizado		(Em R\$) % c/a
			no quadrimestre (b)	até quadrimestre (c)	
08.244.1151-IMPLANTAR BOLSA GUAPORÉ					
Restrição: Outras					
Famílias beneficiadas					
	R\$	28.109,95	0,00	0,00	-
	Unidade	11,00	0,00	0,00	-
08.244.2038-IMPLEMENTAR A POLÍTICA DE SEGURANÇA ALIMENTAR E NUTRICIONAL					
Restaurante Comunitário implantado/mantido					
	R\$	1.254.990,50	0,00	0,00	-
	Unidade	1,00	1,00	1,00	100,00
08.244.2039-FORTALECER A REDE DE ASSISTÊNCIA SOCIAL					
Municípios atendidos					
	R\$	1.596.637,00	50.000,00	101.000,00	6,33
	Unidade	10,00	3,00	3,00	30,00
08.244.2041-PROMOVER INCLUSÃO PRODUTIVA E TECNOLÓGICA NA ÁREA RURAL E URBANA					
Restrição: Administrativa					
Municípios atendidos					
	R\$	6.325.969,32	46.811,64	50.883,43	0,80
	Unidade	52,00	0,00	0,00	-
08.244.2042-OPORTUNIZAR PARA A JUVENTUDE UMA TRANSIÇÃO SAUDÁVEL E PRODUTIVA PARA A VIDA ADULTA					
Restrição: Licitatória					
Número de pessoas beneficiadas					
	R\$	155.000,00	0,00	0,00	-
	Unidade	23,00	0,00	0,00	-
08.244.2043-IMPLEMENTAR POLÍTICAS DE PROTEÇÃO DA INFÂNCIA E ADOLESCÊNCIA					
Restrição: Outras					
Municípios atendidos					
	R\$	215.040,00	3.493,38	5.500,56	2,56
	Unidade	11,00	0,00	0,00	-
08.244.2047-APOIAR AS POPULAÇÕES TRADICIONAIS E RIBEIRINHOS					
Pessoas beneficiadas					
	R\$	1.271.508,00	419.333,32	672.893,81	52,92
	Unidade	5.991,00	1.739,00	3.800,00	63,43



GOVERNO DO ESTADO DE RONDÔNIA  
Secretaria de Estado do Planejamento, Orçamento e Gestão - SEPOG  
Sistema de Planejamento Governamental (SIPLAG)

Monitoramento Quadrimestral e Avaliação do Plano Plurianual (PPA, 2012 - 2015), Ano 2015  
Demonstrativo dos Resultados do Monitoramento do 2º Quadrimestre

08.244.2048-APOIAR E IMPLEMENTAR OS SERVIÇOS DE ATENDIMENTO AO CIDADÃO

Municípios apoiados

R\$	8.011.485,66	3.193.895,69	5.321.417,20	66,42
Unidade	5,00	5,00	5,00	100,00
<b>TOTAL PROGRAMA:</b>	<b>18.858.740,43</b>	<b>3.713.534,03</b>	<b>6.151.695,00</b>	<b>32,62</b>

Fonte: Relatório SIPLAG/SEPOG-SIAFEM PPA - 2015

**II - RESTOS A PAGAR**

Realização das metas físicas e financeiras das ações dos programas do plano purianual (em R\$)

Descrição	Unidade de Medida	Meta Física Realizada		Despesa Liquidada	
		No Quadrimestre	Até o Quadrimestre	No Quadrimestre	Até o Quadrimestre
08.244.2039-FORTALECER A REDE DE ASSISTÊNCIA SOCIAL					
Municípios atendidos					
	Unidade	2,00	2,00	60.000,00	60.000,00
08.244.2041-PROMOVER INCLUSÃO PRODUTIVA E TECNOLÓGICA NA ÁREA RURAL E URBANA					
Municípios atendidos					
	Unidade	0,00	0,00	0,00	39.164,68
<b>TOTAL:</b>				<b>60.000,00</b>	<b>99.164,68</b>

**Programa: 1122 PROGRAMA DE PROMOÇÃO E GARANTIA DE DIREITOS HUMANOS**

**I - DADOS FÍSICO E FINANCEIRO**

Realização da meta física, orçamentária e financeira das ações dos programas do Plano Plurianual

Descrição	Unidade de Medida	LOA + Créditos (a)	Realizado		(Em R\$) % c/a
			no quadrimestre (b)	até quadrimestre (c)	
08.244.2053-APOIAR SERVIÇOS DE PROTEÇÃO SOCIAL BÁSICA DE ASSISTÊNCIA SOCIAL					
Serviços implementados					
	R\$	2.077.407,00	631.300,00	631.300,00	30,39
	Unidade	4,00	3,00	3,00	75,00

08.244.2055-APOIAR SERVIÇOS DE PROTEÇÃO SOCIAL ESPECIAL DE ALTA COMPLEXIDADE

Restrição: Administrativa

Unidades de atendimento apoiadas

R\$	117.494,00	0,00	10.921,90	9,30
Unidade	1,00	0,00	0,00	-

08.244.2056-APOIAR PROGRAMAS, PROJETOS E ATIVIDADES NA ÁREA DE GARANTIA DE DIREITOS HUMANOS E CIDADANIA

Unidades de promoção de direitos humanos e cidadania implantados e implementados

R\$	150.474,63	5.070,00	6.165,00	4,10
Unidade	3,00	0,00	0,00	-





GOVERNO DO ESTADO DE RONDÔNIA  
Secretaria de Estado do Planejamento, Orçamento e Gestão - SEPOG  
Sistema de Planejamento Governamental (SIPLAG)

Monitoramento Quadrimestral e Avaliação do Plano Plurianual (PPA, 2012 - 2015), Ano 2015  
Demonstrativo dos Resultados do Monitoramento do 2º Quadrimestre

08.244.2057-APOIAR FAMÍLIAS E INDIVÍDUOS EM SITUAÇÃO DE EMERGÊNCIA E CALAMIDADE PÚBLICA

Municípios apoiados

R\$	136.211,00	0,00	0,00	-
Unidade	10,00	0,00	0,00	-
<b>TOTAL PROGRAMA:</b>	<b>2.481.586,63</b>	<b>636.370,00</b>	<b>648.386,90</b>	<b>26,13</b>

Fonte: Relatório SIPLAG/SEPOG-SIAFEM PPA - 2015

**II - RESTOS A PAGAR**

Realização das metas físicas e financeiras das ações dos programas do plano purianual (em R\$)

Descrição	Unidade de Medida	Meta Física Realizada		Despesa Liquidada	
		No Quadrimestre	Até o Quadrimestre	No Quadrimestre	Até o Quadrimestre
08.244.2053-APOIAR SERVIÇOS DE PROTEÇÃO SOCIAL BÁSICA DE ASSISTÊNCIA SOCIAL					
Serviços implementados					
	Unidade	0,00	0,00	0,00	275.000,00
<b>TOTAL:</b>				<b>0,00</b>	<b>275.000,00</b>

**Programa: 1129 PROGRAMA DE REFORÇO AO DESENVOLVIMENTO SOCIAL E DA INFRAESTRUTURA DE RONDÔNIA - PRODESIN**

**I - DADOS FÍSICO E FINANCEIRO**

Realização da meta física, orçamentária e financeira das ações dos programas do Plano Plurianual

Descrição	Unidade de Medida	LOA + Créditos (a)	Realizado		(Em R\$) % c/a
			no quadrimestre (b)	até quadrimestre (c)	
16.482.1011-HABITAÇÃO DE INTERESSE SOCIAL					
Restrição: Financeira ,Outras					
Programação de execução de obra					
	R\$	4.293.000,00	2.173.729,23	2.173.729,23	50,63
	Porcentagem	100,00	0,00	0,00	-
<b>TOTAL PROGRAMA:</b>		<b>4.293.000,00</b>	<b>2.173.729,23</b>	<b>2.173.729,23</b>	<b>50,63</b>

Fonte: Relatório SIPLAG/SEPOG-SIAFEM PPA - 2015

**II - RESTOS A PAGAR**

Realização das metas físicas e financeiras das ações dos programas do plano purianual (em R\$)

Descrição	Unidade de Medida	Meta Física Realizada		Despesa Liquidada	
		No Quadrimestre	Até o Quadrimestre	No Quadrimestre	Até o Quadrimestre
16.482.1011-HABITAÇÃO DE INTERESSE SOCIAL					
Programação de execução de obra					
	Porcentagem	0,00	0,00	1.566.839,10	4.744.656,88
<b>TOTAL:</b>				<b>1.566.839,10</b>	<b>4.744.656,88</b>



GOVERNO DO ESTADO DE RONDÔNIA  
Secretaria de Estado do Planejamento, Orçamento e Gestão - SEPOG  
Sistema de Planejamento Governamental (SIPLAG)

Monitoramento Quadrimestral e Avaliação do Plano Plurianual (PPA, 2012 - 2015), Ano 2015  
Demonstrativo dos Resultados do Monitoramento do 2º Quadrimestre

**Programa: 1211 PROGRAMA HABITAR BEM**

**I - DADOS FÍSICO E FINANCEIRO**

Realização da meta física, orçamentária e financeira das ações dos programas do Plano Plurianual

Descrição	Unidade de Medida	LOA + Créditos (a)	Realizado		(Em R\$) % c/a
			no quadrimestre (b)	até quadrimestre (c)	
08.482.2050-PROMOVER O ACESSO À HABITAÇÃO URBANA					
Restrição: Orçamentária ,Orçamentária ,Orçamentária					
Famílias Inscritas					
	R\$	4.572.144,49	25.705,00	53.714,90	1,17
	Unidade	43.676,00	2.017,00	3.218,00	7,37

08.122.2081-IMPLEMENTAR A GESTÃO E OPERACIONALIZAÇÃO DOS PROGRAMAS

Restrição: Orçamentária

Programa e sistema estadual de habitação implantado.

	R\$	153.400,00	6.870,00	12.655,00	8,25
	Unidade	0,00	0,00	0,00	-
<b>TOTAL PROGRAMA:</b>		<b>4.725.544,49</b>	<b>32.575,00</b>	<b>66.369,90</b>	<b>1,40</b>

Fonte: Relatório SIPLAG/SEPOG-SIAFEM PPA - 2015

**II - RESTOS A PAGAR**

Realização das metas físicas e financeiras das ações dos programas do plano purianual

(em R\$)

Descrição	Unidade de Medida	Meta Física Realizada		Despesa Liquidada	
		No Quadrimestre	Até o Quadrimestre	No Quadrimestre	Até o Quadrimestre
08.482.2050-PROMOVER O ACESSO À HABITAÇÃO URBANA					
Famílias Inscritas					
	Unidade	0,00	0,00	392.400,00	927.200,00
<b>TOTAL:</b>				<b>392.400,00</b>	<b>927.200,00</b>

**Programa: 1277 MODERNIZAÇÃO DA GESTÃO PÚBLICA**

**I - DADOS FÍSICO E FINANCEIRO**

Realização da meta física, orçamentária e financeira das ações dos programas do Plano Plurianual

Descrição	Unidade de Medida	LOA + Créditos (a)	Realizado		(Em R\$) % c/a
			no quadrimestre (b)	até quadrimestre (c)	
08.244.1116-REALIZAR OBRAS E MELHORIAS DE INFRAESTRUTURA.					
Restrição: Administrativa					
Programação de obras de infraestrutura realizadas					
	R\$	121.890,05	0,00	0,00	-
	Porcentagem	0,00	0,00	0,00	-



GOVERNO DO ESTADO DE RONDÔNIA  
Secretaria de Estado do Planejamento, Orçamento e Gestão - SEPOG  
Sistema de Planejamento Governamental (SIPLAG)

Monitoramento Quadrimestral e Avaliação do Plano Plurianual (PPA, 2012 - 2015), Ano 2015  
Demonstrativo dos Resultados do Monitoramento do 2º Quadrimestre

---

08.244.2058-REALIZAR MONITORAMENTO E AVALIAÇÃO DE PROGRAMAS, PROJETOS E ATIVIDADES

Restrição: Financeira

monitoramentos realizados

R\$	30.000,00	5.875,00	6.460,00	21,53
Unidade	32,00	3,00	3,00	9,38

---

08.128.2070-GESTÃO DE PESSOAS

Pessoas capacitadas.

R\$	912.559,54	22.922,16	47.804,16	5,24
Unidade	218,00	188,00	188,00	86,24

<b>TOTAL PROGRAMA:</b>	<b>1.064.449,59</b>	<b>28.797,16</b>	<b>54.264,16</b>	<b>5,10</b>
------------------------	---------------------	------------------	------------------	-------------

Fonte: Relatório SIPLAG/SEPOG-SIAFEM PPA - 2015



GOVERNO DO ESTADO DE RONDÔNIA  
Secretaria de Estado do Planejamento, Orçamento e Gestão - SEPOG  
Sistema de Planejamento Governamental (SIPLAG)

Monitoramento Quadrimestral e Avaliação do Plano Plurianual (PPA, 2012 - 2015), Ano 2015  
Demonstrativo dos Resultados do Monitoramento do 2º Quadrimestre

U.O.: 23.012 - FUNDO ESTADUAL DE ASSISTÊNCIA SOCIAL

Programa: 2042 FORTALECIMENTO DA GESTÃO DO SISTEMA ÚNICO DE ASSISTÊNCIA SOCIAL - SUAS

I - DADOS FÍSICO E FINANCEIRO

Realização da meta física, orçamentária e financeira das ações dos programas do Plano Plurianual

Descrição	Unidade de Medida	LOA + Créditos (a)	Realizado		(Em R\$) % c/a
			no quadrimestre (b)	até quadrimestre (c)	
08.845.1025-CO-FINANCIAR PROGRAMAS E PROJETOS SOCIOASSISTENCIAIS					
Restrição: Orçamentária					
Municípios apoiados					
	R\$	174.612,36	0,00	0,00	-
	Unidade	10,00	0,00	0,00	-
08.244.1093-REALIZAR CAMPANHAS INFORMATIVAS E PREVENTIVAS					
Restrição: Licitatória					
Campanhas realizadas					
	R\$	449.015,00	0,00	15.060,00	3,35
	Unidade	5,00	0,00	0,00	-
08.244.2059-MONITORAR E ASSESSORAR PROGRAMAS E PROJETOS					
Municípios monitorados					
	R\$	171.150,00	28.135,00	42.175,00	24,64
	Unidade	52,00	48,00	48,00	92,31
08.128.2070-GESTÃO DE PESSOAS					
Pessoas capacitadas.					
	R\$	1.197.735,59	122.277,01	208.370,01	17,40
	Unidade	245,00	97,00	202,00	82,45
08.244.2083-FORTALECER OS ORGANISMOS DE CONTROLE SOCIAL					
Organismos de Controle Social atendidos					
	R\$	345.233,00	38.764,24	48.313,78	13,99
	Unidade	3,00	2,00	2,00	66,67
08.244.2084-APOIAR SERVIÇOS DE PROTEÇÃO SOCIAL BÁSICA					
Serviços apoiados					
	R\$	1.282.753,33	553.677,00	553.866,90	43,18
	Unidade	1,00	0,00	0,00	-
08.244.2085-APOIAR SERVIÇOS DE PROTEÇÃO SOCIAL ESPECIAL					
Unidades apoiadas					
	R\$	960.673,40	139.525,58	173.711,93	18,08
	Unidade	4,00	1,00	1,00	25,00



GOVERNO DO ESTADO DE RONDÔNIA  
Secretaria de Estado do Planejamento, Orçamento e Gestão - SEPOG  
Sistema de Planejamento Governamental (SIPLAG)

Monitoramento Quadrimestral e Avaliação do Plano Plurianual (PPA, 2012 - 2015), Ano 2015  
Demonstrativo dos Resultados do Monitoramento do 2º Quadrimestre

<b>TOTAL PROGRAMA:</b>	<b>4.581.172,68</b>	<b>882.378,83</b>	<b>1.041.497,62</b>	<b>22,73</b>
------------------------	---------------------	-------------------	---------------------	--------------

Fonte: Relatório SIPLAG/SEPOG-SIAFEM PPA - 2015

## II - RESTOS A PAGAR

Realização das metas físicas e financeiras das ações dos programas do plano purianual (em R\$)

Descrição	Unidade de Medida	Meta Física Realizada		Despesa Liquidada	
		No Quadrimestre	Até o Quadrimestre	No Quadrimestre	Até o Quadrimestre
08.128.2070-GESTÃO DE PESSOAS					
Pessoas capacitadas.					
	Unidade	0,00	0,00	0,00	6.353,06
08.244.2085-APOIAR SERVIÇOS DE PROTEÇÃO SOCIAL ESPECIAL					
Unidades apoiadas					
	Unidade	2,00	2,00	42.980,21	621.947,60
<b>TOTAL:</b>				<b>42.980,21</b>	<b>628.300,66</b>



GOVERNO DO ESTADO DE RONDÔNIA  
Secretaria de Estado do Planejamento, Orçamento e Gestão - SEPOG  
Sistema de Planejamento Governamental (SIPLAG)

Monitoramento Quadrimestral e Avaliação do Plano Plurianual (PPA, 2012 - 2015), Ano 2015  
Demonstrativo dos Resultados do Monitoramento do 2º Quadrimestre

U.O.: 23.013 - FUNDO ESTADUAL DOS DIREITOS DA CRIANÇA E DO ADOLESCENTE

Programa: 1240 DEFESA DOS DIREITOS DA CRIANÇA E DO ADOLESCENTE

I - DADOS FÍSICO E FINANCEIRO

Realização da meta física, orçamentária e financeira das ações dos programas do Plano Plurianual

Descrição	Unidade de Medida	LOA + Créditos (a)	Realizado		(Em R\$) % c/a
			no quadrimestre (b)	até quadrimestre (c)	
06.243.2910-IMPLANTAR SISTEMA DE MEDIDAS SÓCIOEDUCATIVAS (SINASE)					
Restrição: Outras					
Projetos e ações do sistema socioeducativo fortalecido					
	R\$	179.843,00	0,00	0,00	-
	Unidade	10,00	0,00	0,00	-
06.243.2911-COMBATER VIOLÊNCIA SEXUAL E INTRAFAMILIAR CONTRA CRIANÇAS E ADOLESCENTES					
Restrição: Administrativa ,Outras					
Projetos apoiados					
	R\$	209.783,00	0,00	0,00	-
	Unidade	10,00	0,00	0,00	-
06.243.2912-PROMOVER A DIFUSÃO DOS DIREITOS DA POPULAÇÃO INFANTO JUVENIL DOS POVOS TRADICIONAIS					
Restrição: Outras					
Projetos apoiados					
	R\$	134.635,00	0,00	0,00	-
	Unidade	6,00	0,00	0,00	-
06.243.2949-COMBATER A DROGADIÇÃO DE CRIANÇAS E ADOLESCENTES					
Restrição: Outras					
Projetos apoiados					
	R\$	133.901,00	0,00	0,00	-
	Unidade	10,00	0,00	0,00	-
06.243.2995-GARANTIR DIREITOS DA CRIANÇA E DO ADOLESCENTE					
Restrição: Administrativa ,Orçamentária ,Outras					
Projetos apoiados					
	R\$	1.011.303,00	0,00	44.241,50	4,37
	Unidade	10,00	0,00	0,00	-
<b>TOTAL PROGRAMA:</b>		<b>1.669.465,00</b>	<b>0,00</b>	<b>44.241,50</b>	<b>2,65</b>

Fonte: Relatório SIPLAG/SEPOG-SIAFEM PPA - 2015



GOVERNO DO ESTADO DE RONDÔNIA  
Secretaria de Estado do Planejamento, Orçamento e Gestão - SEPOG  
Sistema de Planejamento Governamental (SIPLAG)

Monitoramento Quadrimestral e Avaliação do Plano Plurianual (PPA, 2012 - 2015), Ano 2015  
Demonstrativo dos Resultados do Monitoramento do 2º Quadrimestre

U.O.: 26.001 - SECRETARIA DE ESTADO DE ASSUNTOS ESTRATÉGICOS

Programa: 1015 GESTÃO ADMINISTRATIVA DO PODER EXECUTIVO

I - DADOS FÍSICO E FINANCEIRO

Realização da meta física, orçamentária e financeira das ações dos programas do Plano Plurianual

Descrição	Unidade de Medida	LOA + Créditos (a)	Realizado		(Em R\$) % c/a
			no quadrimestre (b)	até quadrimestre (c)	
04.122.2087-ASSEGURAR A MANUTENÇÃO ADMINISTRATIVA DA UNIDADE					
Restrição: Financeira					
Unidade mantida.					
	R\$	1.166.300,79	138.410,37	200.276,87	17,17
	Unidade	1,00	1,00	1,00	100,00
04.122.2091-ATENDER A SERVIDORES COM AUXÍLIOS					
Servidores Atendidos.					
	R\$	168.161,00	59.027,25	117.309,65	69,76
	Unidade	89,00	78,00	78,00	87,64
04.122.2234-ASSEGURAR A REMUNERAÇÃO DE PESSOAL ATIVO E ENCARGOS SOCIAIS					
Servidores Remunerados.					
	R\$	6.358.166,00	2.208.057,09	4.145.083,71	65,19
	Unidade	89,00	78,00	78,00	87,64
<b>TOTAL PROGRAMA:</b>		<b>7.692.627,79</b>	<b>2.405.494,71</b>	<b>4.462.670,23</b>	<b>58,01</b>

Fonte: Relatório SIPLAG/SEPOG-SIAFEM PPA - 2015

Programa: 1128 PROGRAMA INTEGRADO DE DESENVOLVIMENTO E INCLUSÃO SOCIOECONÔMICA - PIDISE

I - DADOS FÍSICO E FINANCEIRO

Realização da meta física, orçamentária e financeira das ações dos programas do Plano Plurianual

Descrição	Unidade de Medida	LOA + Créditos (a)	Realizado		(Em R\$) % c/a
			no quadrimestre (b)	até quadrimestre (c)	
12.368.1525-CONSTRUIR E REFORMAR ESPAÇOS DEPORTIVOS E DE LAZER					
Restrição: Administrativa ,Administrativa ,Licitação					
Complexos Desportivo e de Lazer contruído e equipados; Escolas reformadas ampliadas e construídas.					
	R\$	69.428.296,24	294.259,74	382.764,70	0,55
	Unidade	30,00	0,00	0,00	-
19.573.1552-IMPLANTAR O OBSERVATÓRIO ECONÔMICO E SOCIAL DE RONDÔNIA					
Restrição: Licitação					
Observatorio Econômico e Social de Rondônia implantado e equipado					
	R\$	800.000,00	0,00	0,00	-
	Real	50,00	0,00	0,00	-



GOVERNO DO ESTADO DE RONDÔNIA  
Secretaria de Estado do Planejamento, Orçamento e Gestão - SEPOG  
Sistema de Planejamento Governamental (SIPLAG)

Monitoramento Quadrimestral e Avaliação do Plano Plurianual (PPA, 2012 - 2015), Ano 2015  
Demonstrativo dos Resultados do Monitoramento do 2º Quadrimestre

06.122.1564-PROMOVER SEGURANÇA PÚBLICA E DIREITOS HUMANOS

Restrição: Administrativa ,Administrativa ,Licitação

Unidades implantadas

R\$	73.690.123,08	1.195.541,10	1.195.541,10	1,62
Unidade	38,00	0,00	0,00	-

10.301.1575-IMPLANTAR, MELHORAR E AMPLIAR OS SERVIÇOS DE SAÚDE E SANEAMENTO

Restrição: Administrativa ,Administrativa ,Licitação

Unidades e serviços implantados

R\$	81.543.149,59	0,00	0,00	-
Unidade	11,00	0,00	0,00	-

23.695.1584-PROMOVER O DESENVOLVIMENTO DO TURISMO

Restrição: Administrativa

Centro Histórico revitalizados.

R\$	2.600.000,00	0,00	0,00	-
Unidade	2,00	0,00	0,00	-

22.663.1587-PROMOVER O DESENVOLVIMENTO ECONÔMICO

Restrição: Administrativa ,Administrativa ,Licitação

Usina de Calcário Modernizada e equipamentos de agroindústria distribuídos e em operacionalização

R\$	59.227.684,00	2.980.600,00	2.980.600,00	5,03
Real	1.005.000,00	0,00	0,00	-

04.128.1589-PROMOVER A MODERNIZAÇÃO FAZENDÁRIA

Restrição: Administrativa ,Licitação

Delegacias Regionais, Agências de Renda e Postos Fiscais reestruturados

R\$	39.864.495,31	0,00	0,00	-
Unidade	11,00	0,00	0,00	-

04.126.1592-FORTALECER A TECNOLOGIA DA INFORMAÇÃO

Restrição: Administrativa ,Administrativa ,Licitação

Investimentos concluídos

R\$	41.390.000,00	0,00	0,00	-
Real	1.327.686,12	0,00	0,00	-

08.122.1596-FORTALECER A ASSISTÊNCIA SOCIAL

Restrição: Administrativa ,Licitação

Infraestrutura da Assistência Social implantada

R\$	11.750.000,00	0,00	0,00	-
Unidade	4,00	0,00	0,00	-





GOVERNO DO ESTADO DE RONDÔNIA  
Secretaria de Estado do Planejamento, Orçamento e Gestão - SEPOG  
Sistema de Planejamento Governamental (SIPLAG)

Monitoramento Quadrimestral e Avaliação do Plano Plurianual (PPA, 2012 - 2015), Ano 2015  
Demonstrativo dos Resultados do Monitoramento do 2º Quadrimestre

04.122.1598-GERENCIAR E MONITORAR O PROGRAMA

Restrição: Licitatória

Projetos monitorados, supervisionados, fiscalizados, avaliados e gerenciados

R\$	6.000.000,00	0,00	0,00	-
Real	850.000,00	0,00	0,00	-

**TOTAL PROGRAMA:** 386.293.748,22 4.470.400,84 4.558.905,80 1,18

Fonte: Relatório SIPLAG/SEPOG-SIAFEM PPA - 2015

**II - RESTOS A PAGAR**

Realização das metas físicas e financeiras das ações dos programas do plano purianual (em R\$)

Descrição	Unidade de Medida	Meta Física Realizada		Despesa Liquidada	
		No Quadrimestre	Até o Quadrimestre	No Quadrimestre	Até o Quadrimestre
12.368.1525-CONTRUIR E REFORMAR ESPAÇOS DEPORTIVOS E DE LAZER					
Complexos Desportivo e de Lazer contruído e equipados; Escolas reformadas ampliadas e construídas.					
	Unidade	0,00	0,00	1.570.392,05	4.788.080,57
06.122.1564-PROMOVER SEGURANÇA PÚBLICA E DIREITOS HUMANOS					
Unidades implantadas					
	Unidade	0,00	0,00	3.929.420,67	8.889.301,54
10.301.1575-IMPLANTAR, MELHORAR E AMPLIAR OS SERVIÇOS DE SAÚDE E SANEAMENTO					
Unidades e serviços implantados					
	Unidade	0,00	0,00	351.560,23	1.079.200,98
04.128.1589-PROMOVER A MODERNIZAÇÃO FAZENDÁRIA					
Delegacias Regionais, Agências de Renda e Postos Fiscais reestruturados					
	Unidade	0,00	0,00	177.751,57	543.040,15
<b>TOTAL:</b>				<b>6.029.124,52</b>	<b>15.299.623,24</b>

**Programa: 1277 MODERNIZAÇÃO DA GESTÃO PÚBLICA**

**I - DADOS FÍSICO E FINANCEIRO**

Realização da meta física, orçamentária e financeira das ações dos programas do Plano Plurianual

Descrição	Unidade de Medida	LOA + Créditos (a)	Realizado		(Em R\$) % c/a
			no quadrimestre (b)	até quadrimestre (c)	

04.122.1020-GESTÃO DE PROCESSOS

Restrição: Financeira

Procedimentos e processos administrativos, simplificados e padronizados.

R\$	200.000,00	33.200,00	59.990,00	30,00
Porcentagem	100,00	30,00	0,00	-

04.122.2064-GESTÃO DE T.I.

Restrição: Financeira

Sistemas de informação gerenciado

R\$	2.750.000,00	771.062,12	1.447.985,45	52,65
-----	--------------	------------	--------------	-------



GOVERNO DO ESTADO DE RONDÔNIA  
Secretaria de Estado do Planejamento, Orçamento e Gestão - SEPOG  
Sistema de Planejamento Governamental (SIPLAG)

Monitoramento Quadrimestral e Avaliação do Plano Plurianual (PPA, 2012 - 2015), Ano 2015  
Demonstrativo dos Resultados do Monitoramento do 2º Quadrimestre

	Porcentagem	100,00	52,65	52,65	52,65
<b>04.128.2070-GESTÃO DE PESSOAS</b>					
Restrição: Financeira					
Servidores capacitados					
	R\$	430.000,00	16.337,28	58.055,56	13,50
	Unidade	117,00	0,00	0,00	-
<b>TOTAL PROGRAMA:</b>		<b>3.380.000,00</b>	<b>820.599,40</b>	<b>1.566.031,01</b>	<b>46,33</b>

Fonte: Relatório SIPLAG/SEPOG-SIAFEM PPA - 2015

**Programa: 2041 GESTÃO INTEGRADA DE POLÍTICAS PÚBLICAS**

**I - DADOS FÍSICO E FINANCEIRO**

Realização da meta física, orçamentária e financeira das ações dos programas do Plano Plurianual

Descrição	Unidade de Medida	LOA + Créditos (a)	Realizado		(Em R\$) % c/a
			no quadrimestre (b)	até quadrimestre (c)	

**04.122.2092-MONITORAR, AVALIAR E ATUALIZAR POLÍTICAS INTEGRADAS SETORIAIS**

Restrição: Financeira

Políticas integradas, avaliadas, monitoradas e atualizadas

	R\$	164.000,00	6.760,00	16.785,00	10,23
	Porcentagem	100,00	6,82	6,82	6,82

**04.122.2094-ASSESSORAR, IMPLEMENTAR E ATUALIZAR PLANOS, PROJETOS E POLÍTICAS INTEGRADAS**

Restrição: Financeira

Políticas integradas, projetos e planos implementados, atualizados e assessorados

	R\$	100.000,00	6.060,36	16.690,36	16,69
	Porcentagem	100,00	16,69	16,69	16,69

**04.122.2227-APOIAR E FOMENTAR O TERCEIRO SETOR**

Restrição: Administrativa

Terceiro Setor Apoiado e Fomentado.

	R\$	375.000,00	29.760,00	39.300,00	10,48
	Porcentagem	100,00	0,00	0,00	-

**TOTAL PROGRAMA: 639.000,00 42.580,36 72.775,36 11,39**

Fonte: Relatório SIPLAG/SEPOG-SIAFEM PPA - 2015



GOVERNO DO ESTADO DE RONDÔNIA  
Secretaria de Estado do Planejamento, Orçamento e Gestão - SEPOG  
Sistema de Planejamento Governamental (SIPLAG)

Monitoramento Quadrimestral e Avaliação do Plano Plurianual (PPA, 2012 - 2015), Ano 2015  
Demonstrativo dos Resultados do Monitoramento do 2º Quadrimestre

U.O.: 29.001 - MINISTÉRIO PÚBLICO

Programa: 0000 OPERAÇÕES ESPECIAIS

I - DADOS FÍSICO E FINANCEIRO

Realização da meta física, orçamentária e financeira das ações dos programas do Plano Plurianual

Descrição	Unidade de Medida	LOA + Créditos (a)	Realizado		(Em R\$) % c/a
			no quadrimestre (b)	até quadrimestre (c)	
03.846.0125-REALIZAR PAGAMENTO DE DESPESAS DE EXERCÍCIOS ANTERIORES					
Não se aplica					
	R\$	16.288.038,00	5.594.167,14	10.607.983,50	65,13
	Unidade				-
03.846.0142-ASSEGUARAR O PAGAMENTO DE PESSOAL INATIVO E PENSIONISTAS					
	R\$	30.000,00	0,00	37,40	0,12
<b>TOTAL PROGRAMA:</b>		<b>16.318.038,00</b>	<b>5.594.167,14</b>	<b>10.608.020,90</b>	<b>65,01</b>

Fonte: Relatório SIPLAG/SEPOG-SIAFEM PPA - 2015

Programa: 1001 DEFESA DOS INTERESSES E DIREITOS DOS CIDADÃOS

I - DADOS FÍSICO E FINANCEIRO

Realização da meta física, orçamentária e financeira das ações dos programas do Plano Plurianual

Descrição	Unidade de Medida	LOA + Créditos (a)	Realizado		(Em R\$) % c/a
			no quadrimestre (b)	até quadrimestre (c)	
03.091.2961-PROMOVER AÇÕES EM DEFESA DA SOCIEDADE					
Ações Realizadas					
	R\$	420.000,00	73.329,45	185.772,27	44,23
	Unidade	70,00	15,00	21,00	30,00
<b>TOTAL PROGRAMA:</b>		<b>420.000,00</b>	<b>73.329,45</b>	<b>185.772,27</b>	<b>44,23</b>

Fonte: Relatório SIPLAG/SEPOG-SIAFEM PPA - 2015

II - RESTOS A PAGAR

Realização das metas físicas e financeiras das ações dos programas do plano purianual (em R\$)

Descrição	Unidade de Medida	Meta Física Realizada		Despesa Liquidada	
		No Quadrimestre	Até o Quadrimestre	No Quadrimestre	Até o Quadrimestre
03.091.2961-PROMOVER AÇÕES EM DEFESA DA SOCIEDADE					
Ações Realizadas					
	Unidade	0,00	0,00	0,00	4.865,20
			<b>TOTAL:</b>	<b>0,00</b>	<b>4.865,20</b>



GOVERNO DO ESTADO DE RONDÔNIA  
Secretaria de Estado do Planejamento, Orçamento e Gestão - SEPOG  
Sistema de Planejamento Governamental (SIPLAG)

Monitoramento Quadrimestral e Avaliação do Plano Plurianual (PPA, 2012 - 2015), Ano 2015  
Demonstrativo dos Resultados do Monitoramento do 2º Quadrimestre

**Programa: 1019 PREVIDÊNCIA SOCIAL ESTATUTÁRIA**

**I - DADOS FÍSICO E FINANCEIRO**

Realização da meta física, orçamentária e financeira das ações dos programas do Plano Plurianual

Descrição	Unidade de Medida	LOA + Créditos (a)	Realizado		(Em R\$) % c/a
			no quadrimestre (b)	até quadrimestre (c)	
09.272.2854-REALIZAR PAGAMENTOS DE APOSENTADORIA E PENSÕES					
Pagamento com aposentadorias e pensões.					
	R\$	17.001.000,00	6.115.880,24	11.516.343,01	67,74
	Real	67,00	69,00	138,00	205,97
<b>TOTAL PROGRAMA:</b>		<b>17.001.000,00</b>	<b>6.115.880,24</b>	<b>11.516.343,01</b>	<b>67,74</b>

Fonte: Relatório SIPLAG/SEPOG-SIAFEM PPA - 2015

**Programa: 1280 PROGRAMA DE GESTÃO E MANUTENÇÃO DO MINISTÉRIO PÚBLICO DE RONDÔNIA**

**I - DADOS FÍSICO E FINANCEIRO**

Realização da meta física, orçamentária e financeira das ações dos programas do Plano Plurianual

Descrição	Unidade de Medida	LOA + Créditos (a)	Realizado		(Em R\$) % c/a
			no quadrimestre (b)	até quadrimestre (c)	
03.122.1196-CONSTRUIR, AMPLIAR E REFORMAR AS UNIDADES					
Restrição: Orçamentária					
Unidades Físicas do MPE-RO Construídas, Ampliadas e Reformadas					
	R\$	3.100.000,00	72.225,81	119.125,96	3,84
	Unidade	4,00	0,00	0,00	-
03.122.2001-ASSEGURAR A REMUNERAÇÃO DE SERVIDORES ADMINISTRATIVOS ATIVOS					
Servidores Remunerados					
	R\$	68.378.000,00	21.669.842,94	41.148.676,40	60,18
	Unidade	956,00	0,00	0,00	-
03.122.2002-MANTER A ADMINISTRAÇÃO					
Ação Administrativa Realizada					
	R\$	16.480.000,00	4.681.693,04	7.643.460,26	46,38
	Porcentagem	100,00	28,41	0,00	-
03.122.2025-ASSEGURAR A REMUNERAÇÃO DE MEMBROS ATIVOS					
Membros Remunerados					
	R\$	62.548.000,00	22.135.786,23	43.746.928,18	69,94
	Unidade	143,00	0,00	0,00	-
03.122.2960-ATENDER MEMBROS E SERVIDORES COM BENEFÍCIOS ASSISTENCIAIS E DESPESAS INDENIZATÓRIAS					
Membros e Servidores atendidos					
	R\$	27.654.853,18	9.301.622,17	18.066.898,87	65,33
	Unidade	1.166,00	0,00	0,00	-



GOVERNO DO ESTADO DE RONDÔNIA  
Secretaria de Estado do Planejamento, Orçamento e Gestão - SEPOG  
Sistema de Planejamento Governamental (SIPLAG)

Monitoramento Quadrimestral e Avaliação do Plano Plurianual (PPA, 2012 - 2015), Ano 2015  
Demonstrativo dos Resultados do Monitoramento do 2º Quadrimestre

03.128.2989-MANTER O PROGRAMA DE ESTÁGIO PARA ESTUDANTES

Estagiários Atendidos

R\$	2.638.000,00	538.076,23	1.117.518,22	42,36
Unidade	301,00	0,00	0,00	-

03.122.2994-ADQUIRIR BENS MÓVEIS E IMÓVEIS

Bens Adquiridos

R\$	500.000,00	199.282,74	224.698,89	44,94
Unidade	110,00	143,00	177,00	160,91

**TOTAL PROGRAMA:** 181.298.853,18 58.598.529,16 112.067.306,78 61,81

Fonte: Relatório SIPLAG/SEPOG-SIAFEM PPA - 2015

**II - RESTOS A PAGAR**

Realização das metas físicas e financeiras das ações dos programas do plano purianual

(em R\$)

Descrição	Unidade de Medida	Meta Física Realizada		Despesa Liquidada	
		No Quadrimestre	Até o Quadrimestre	No Quadrimestre	Até o Quadrimestre
03.122.1196-CONSTRUIR, AMPLIAR E REFORMAR AS UNIDADES					
Unidades Físicas do MPE-RO Construídas, Ampliadas e Reformadas					
	Unidade	1,00	1,00	546.513,77	990.637,78
03.122.2002-MANTER A ADMINISTRAÇÃO					
Ação Administrativa Realizada					
	Porcentagem	0,95	10,23	133.982,37	1.445.371,48
03.128.2989-MANTER O PROGRAMA DE ESTÁGIO PARA ESTUDANTES					
Estagiários Atendidos					
	Unidade	0,00	0,00	0,00	349,35
03.122.2994-ADQUIRIR BENS MÓVEIS E IMÓVEIS					
Bens Adquiridos					
	Unidade	154,00	605,00	1.244.060,64	2.703.228,78
<b>TOTAL:</b>				<b>1.924.556,78</b>	<b>5.139.587,39</b>



GOVERNO DO ESTADO DE RONDÔNIA  
Secretaria de Estado do Planejamento, Orçamento e Gestão - SEPOG  
Sistema de Planejamento Governamental (SIPLAG)

Monitoramento Quadrimestral e Avaliação do Plano Plurianual (PPA, 2012 - 2015), Ano 2015  
Demonstrativo dos Resultados do Monitoramento do 2º Quadrimestre

U.O.: 29.012 - FUNDO DE DESENVOLVIMENTO INSTITUCIONAL DO MINISTÉRIO PÚBLICO DE RONDÔNIA

Programa: 1280 PROGRAMA DE GESTÃO E MANUTENÇÃO DO MINISTÉRIO PÚBLICO DE RONDÔNIA

I - DADOS FÍSICO E FINANCEIRO

Realização da meta física, orçamentária e financeira das ações dos programas do Plano Plurianual

Descrição	Unidade de Medida	LOA + Créditos (a)	Realizado		(Em R\$) % c/a
			no quadrimestre (b)	até quadrimestre (c)	
03.128.2951-CAPACITAR E APERFEIÇOAR AGENTES POLÍTICOS					
Membros Capacitados e Aperfeiçoados					
	R\$	654.264,72	237.905,39	357.097,42	54,58
	Unidade	108,00	73,00	125,00	115,74
03.128.2952-CAPACITAR E APERFEIÇOAR SERVIDORES E ESTAGIÁRIOS					
Servidores e Estagiários Capacitados e Aperfeiçoados					
	R\$	400.000,00	68.543,39	119.805,31	29,95
	Unidade	597,00	51,00	106,00	17,76
03.126.2976-EXPANDIR, ATUALIZAR E MANTER OS RECURSOS TECNOLÓGICOS					
Ação Administrativa Realizada					
	R\$	900.000,00	312.813,27	332.522,27	36,95
	Porcentagem	100,00	33,87	0,00	-
03.122.2992-ADQUIRIR BENS MÓVEIS E IMÓVEIS					
Bens Adquiridos					
	R\$	400.000,00	14.598,00	14.598,00	3,65
	Unidade	27,00	12,00	12,00	44,44
<b>TOTAL PROGRAMA:</b>		<b>2.354.264,72</b>	<b>633.860,05</b>	<b>824.023,00</b>	<b>35,00</b>

Fonte: Relatório SIPLAG/SEPOG-SIAFEM PPA - 2015

II - RESTOS A PAGAR

Realização das metas físicas e financeiras das ações dos programas do plano purianual (em R\$)

Descrição	Unidade de Medida	Meta Física Realizada		Despesa Liquidada	
		No Quadrimestre	Até o Quadrimestre	No Quadrimestre	Até o Quadrimestre
03.128.2951-CAPACITAR E APERFEIÇOAR AGENTES POLÍTICOS					
Membros Capacitados e Aperfeiçoados					
	Unidade	0,00	0,00	0,00	7.166,64
03.126.2976-EXPANDIR, ATUALIZAR E MANTER OS RECURSOS TECNOLÓGICOS					
Ação Administrativa Realizada					
	Porcentagem	0,00	0,00	0,00	268.604,69
03.122.2992-ADQUIRIR BENS MÓVEIS E IMÓVEIS					
Bens Adquiridos					



GOVERNO DO ESTADO DE RONDÔNIA  
Secretaria de Estado do Planejamento, Orçamento e Gestão - SEPOG  
Sistema de Planejamento Governamental (SIPLAG)

Monitoramento Quadrimestral e Avaliação do Plano Plurianual (PPA, 2012 - 2015), Ano 2015  
Demonstrativo dos Resultados do Monitoramento do 2º Quadrimestre

Unidade	2,00	182,00	801,80	348.026,00
		<b>TOTAL:</b>	<b>801,80</b>	<b>623.797,33</b>



GOVERNO DO ESTADO DE RONDÔNIA  
Secretaria de Estado do Planejamento, Orçamento e Gestão - SEPOG  
Sistema de Planejamento Governamental (SIPLAG)

Monitoramento Quadrimestral e Avaliação do Plano Plurianual (PPA, 2012 - 2015), Ano 2015  
Demonstrativo dos Resultados do Monitoramento do 2º Quadrimestre

U.O.: 30.001 - DEFENSORIA PÚBLICA DO ESTADO DE RONDÔNIA

Programa: 0000 OPERAÇÕES ESPECIAIS

I - DADOS FÍSICO E FINANCEIRO

Realização da meta física, orçamentária e financeira das ações dos programas do Plano Plurianual

Descrição	Unidade de Medida	LOA + Créditos (a)	Realizado		(Em R\$) % c/a
			no quadrimestre (b)	até quadrimestre (c)	
28.846.0102-ASSEGURAR O PAGAMENTO DE ENCARGOS ESPECIAIS					
	R\$	100.000,00	0,00	0,00	-
<b>TOTAL PROGRAMA:</b>		<b>100.000,00</b>	<b>0,00</b>	<b>0,00</b>	<b>0,00</b>

Fonte: Relatório SIPLAG/SEPOG-SIAFEM PPA - 2015

Programa: 2043 GESTÃO ADMINISTRATIVA DA DEFENSORIA PÚBLICA

I - DADOS FÍSICO E FINANCEIRO

Realização da meta física, orçamentária e financeira das ações dos programas do Plano Plurianual

Descrição	Unidade de Medida	LOA + Créditos (a)	Realizado		(Em R\$) % c/a
			no quadrimestre (b)	até quadrimestre (c)	
03.122.1095-REALIZAR PROCESSO SELETIVO PARA PREENCHIMENTO DO QUADRO FUNCIONAL					
Profissionais contratados					
	R\$	2.520.379,54	1.287.153,94	2.482.545,94	98,50
	Unidade	10,00	0,00	0,00	-
03.122.2182-MANTER A ADMINISTRAÇÃO DA DEFENSORIA PÚBLICA					
Unidade mantida					
	R\$	4.659.511,36	1.411.719,29	2.393.733,42	51,37
	Unidade	27,00	27,00	51,00	188,89
03.122.2183-ASSEGURAR A REMUNERAÇÃO DE SERVIDORES TÉCNICOS-ADMINISTRATIVOS E O PAGAMENTO DE ENCARGOS SOCIAIS					
Servidores remunerados					
	R\$	11.388.402,00	3.772.051,59	7.332.436,55	64,39
	Unidade	350,00	365,00	365,00	104,29
03.122.2184-ATENDER A SERVIDORES COM O PAGAMENTO DE BENEFÍCIOS E DESPESAS DE CARATER INDENIZATÓRIOS					
Servidores beneficiados					
	R\$	3.866.560,00	1.295.383,04	2.558.251,71	66,16
	Unidade	350,00	365,00	365,00	104,29
03.122.2185-DESENVOLVER O PROGRAMA DE ESTÁGIO PARA ESTUDANTES E MENORES APRENDIZES					
Estagiários remunerados					
	R\$	220.856,00	61.882,66	119.159,18	53,95
	Unidade				-





GOVERNO DO ESTADO DE RONDÔNIA  
Secretaria de Estado do Planejamento, Orçamento e Gestão - SEPOG  
Sistema de Planejamento Governamental (SIPLAG)

Monitoramento Quadrimestral e Avaliação do Plano Plurianual (PPA, 2012 - 2015), Ano 2015  
Demonstrativo dos Resultados do Monitoramento do 2º Quadrimestre

<b>TOTAL PROGRAMA:</b>	<b>22.655.708,90</b>	<b>7.828.190,52</b>	<b>14.886.126,80</b>	<b>65,71</b>
------------------------	----------------------	---------------------	----------------------	--------------

Fonte: Relatório SIPLAG/SEPOG-SIAFEM PPA - 2015

**II - RESTOS A PAGAR**

Realização das metas físicas e financeiras das ações dos programas do plano purianual (em R\$)

Descrição	Unidade de Medida	Meta Física Realizada		Despesa Liquidada	
		No Quadrimestre	Até o Quadrimestre	No Quadrimestre	Até o Quadrimestre
03.122.2182-MANTER A ADMINISTRAÇÃO DA DEFENSORIA PÚBLICA					
Unidade mantida					
	Unidade	0,00	0,00	6.630,87	306.000,52
<b>TOTAL:</b>				<b>6.630,87</b>	<b>306.000,52</b>

**Programa: 2044 MODERNIZAÇÃO DA DEFENSORIA PÚBLICA**

**I - DADOS FÍSICO E FINANCEIRO**

Realização da meta física, orçamentária e financeira das ações dos programas do Plano Plurianual

Descrição	Unidade de Medida	LOA + Créditos (a)	Realizado		(Em R\$) % c/a
			no quadrimestre (b)	até quadrimestre (c)	
03.422.1096-MODERNIZAR AS UNIDADES FÍSICAS DA DEFENSORIA PÚBLICA					
Restrição: Orçamentária					
Unidades físicas modernizadas					
	R\$	92.572,94	0,00	85.833,27	92,72
	Unidade	9,00	0,00	0,00	-
03.422.1098-CONSTRUIR, AMPLIAR E REFORMAR UNIDADES FÍSICAS DA DEFENSORIA PÚBLICA					
Restrição: Orçamentária					
Obras realizadas					
	R\$	205.035,16	0,00	0,00	-
	Unidade	1,00	0,00	0,00	-
03.128.2108-CAPACITAR DE FORMA CONTINUADA OS MEMBROS, OS SERVIDORES E OS ESTAGIÁRIOS DA DEFENSORIA PÚBLICA					
Pessoas capacitadas					
	R\$	30.000,00	3.395,00	8.715,00	29,05
	Unidade	10,00	5,00	5,00	50,00
03.126.4015-FORTALECER A ESTRUTURA DE TECNOLOGIA DE INFORMAÇÃO E TELECOMUNICAÇÕES					
Restrição: Orçamentária					
Unidades físicas atendidas					
	R\$	351.320,00	350.000,00	351.320,00	100,00
	Unidade	8,00	-	-	-



GOVERNO DO ESTADO DE RONDÔNIA  
Secretaria de Estado do Planejamento, Orçamento e Gestão - SEPOG  
Sistema de Planejamento Governamental (SIPLAG)

Monitoramento Quadrimestral e Avaliação do Plano Plurianual (PPA, 2012 - 2015), Ano 2015  
Demonstrativo dos Resultados do Monitoramento do 2º Quadrimestre

<b>TOTAL PROGRAMA:</b>	<b>678.928,10</b>	<b>353.395,00</b>	<b>445.868,27</b>	<b>65,67</b>
------------------------	-------------------	-------------------	-------------------	--------------

Fonte: Relatório SIPLAG/SEPOG-SIAFEM PPA - 2015

**II - RESTOS A PAGAR**

Realização das metas físicas e financeiras das ações dos programas do plano purianual (em R\$)

Descrição	Unidade de Medida	Meta Física Realizada		Despesa Liquidada	
		No Quadrimestre	Até o Quadrimestre	No Quadrimestre	Até o Quadrimestre
03.422.1096-MODERNIZAR AS UNIDADES FÍSICAS DA DEFENSORIA PÚBLICA					
Unidades físicas modernizadas					
	Unidade	0,00	0,00	0,00	7.444,00
<b>TOTAL:</b>				<b>0,00</b>	<b>7.444,00</b>

**Programa: 2045 ASSISTÊNCIA JURÍDICA, MULTIDISCIPLINAR, INTEGRAL E GRATUITA AOS NECESSITADOS**

**I - DADOS FÍSICO E FINANCEIRO**

Realização da meta física, orçamentária e financeira das ações dos programas do Plano Plurianual

Descrição	Unidade de Medida	LOA + Créditos (a)	Realizado		(Em R\$) % c/a
			no quadrimestre (b)	até quadrimestre (c)	
03.422.2109-ASSEGURAR A REMUNERAÇÃO DE MEMBROS ATIVOS E ENCARGOS SOCIAIS DA DEFENSORIA PÚBLICA					
Membros remunerados					
	R\$	22.829.449,00	9.488.974,41	18.614.905,23	81,54
	Unidade	63,00	63,00	63,00	100,00
03.422.2110-ATENDER A MEMBROS COM O PAGAMENTO DE BENEFÍCIOS E DESPESAS DE CARÁTER INDENIZATÓRIO					
Membros atendidos					
	R\$	1.199.140,00	345.106,78	691.551,84	57,67
	Unidade	63,00	63,00	63,00	100,00
03.422.2130-DESENVOLVER AÇÕES DE DEFESA E PROMOÇÃO DE DIREITOS					
Atendimentos realizados					
	R\$	50.000,00	12.284,00	24.953,00	49,91
	Unidade	376.456,00	165.565,00	319.304,00	84,82
<b>TOTAL PROGRAMA:</b>		<b>24.078.589,00</b>	<b>9.846.365,19</b>	<b>19.331.410,07</b>	<b>80,28</b>

Fonte: Relatório SIPLAG/SEPOG-SIAFEM PPA - 2015



GOVERNO DO ESTADO DE RONDÔNIA  
Secretaria de Estado do Planejamento, Orçamento e Gestão - SEPOG  
Sistema de Planejamento Governamental (SIPLAG)

Monitoramento Quadrimestral e Avaliação do Plano Plurianual (PPA, 2012 - 2015), Ano 2015  
Demonstrativo dos Resultados do Monitoramento do 2º Quadrimestre

U.O.: 30.011 - FUNDO ESPECIAL DA DEFENSORIA PÚBLICA DO ESTADO DE RONDÔNIA

Programa: 2046 GESTÃO DO FUNDO ESPECIAL DA DEFENSORIA PÚBLICA DO ESTADO DE RONDÔNIA - FUNDEP

I - DADOS FÍSICO E FINANCEIRO

Realização da meta física, orçamentária e financeira das ações dos programas do Plano Plurianual

Descrição	Unidade de Medida	LOA + Créditos (a)	Realizado		(Em R\$) % c/a
			no quadrimestre (b)	até quadrimestre (c)	
03.128.2264-PATROCINAR O DESENVOLVIMENTO CULTURAL DOS MEMBROS E SERVIDORES DA DEFENSORIA PÚBLICA					
Membros e servidores atendidos					
	R\$	152.400,00	23.831,02	30.631,02	20,10
	Unidade	63,00	32,00	129,00	204,76
<b>TOTAL PROGRAMA:</b>		<b>152.400,00</b>	<b>23.831,02</b>	<b>30.631,02</b>	<b>20,10</b>

Fonte: Relatório SIPLAG/SEPOG-SIAFEM PPA - 2015