



RELATÓRIO DE MONITORAMENTO DOS PROGRAMAS E AÇÕES GOVERNAMENTAIS

Março de 2015



Monitoramento do 3º Quadrimestre do PPA 2012-2015–Exercício de 2014

“Não se opor ao erro é aprová-lo. Não defender a verdade é negá-la.”

(Thomás D’Aquino)

CONFÚCIO AIRES MOURA

Governador do Estado de Rondônia

DANIEL PEREIRA

Vice Governador do Estado de Rondônia

GEORGE ALESSANDRO GONÇALVES BRAGA

Secretário de Estado do Planejamento, Orçamento e Gestão - SEPOG

PEDRO ANTÔNIO AFONSO PIMENTEL

Secretário Adjunto de Estado do Planejamento, Orçamento e Gestão - SEPOG

CRISTIANO SANTOS DO NASCIMENTO

Diretor Executivo - SEPOG

JOSÉ LOURENÇO DA SILVA FILHO

Coordenador de Planejamento Governamental - SEPOG

EQUIPE TÉCNICA:

VALDOMIRA SANTOS DE SOUZA

Gerente de Monitoria e Avaliação (GMA/CPG/SEPOG)

FRANCISCO DE ASSIS FERREIRA DA SILVA

Economista (GMA/CPG/SEPOG)

FRANCISCO ROBERTO BESSA GOMES

Administrador (GMA/CPG/SEPOG)

MÁRCIA DOS SANTOS COSTA

Economista (GMA/CPG/SEPOG)

SUMÁRIO

APRESENTAÇÃO.....	5
1. - Aspectos Gerais do Processo de Monitoramento.....	6
2. - Da Periodicidade de Registro das Informações.....	7
3. - Da evolução da Receita e Despesa.....	7
4. - Dos Programas e Ações Governamentais.....	11
5. - Das Fontes de Financiamentos de Programas e Ações.....	14
6. - Da Estrutura das Ações que Compõem os Programas.....	16
7. - Da Execução Orçamentária e Financeira dos Programas e Ações.....	16
8. - Das Restrições ao Desempenho dos Programas e Ações.....	33
9. - Da Execução Física e Financeira dos Programas e Ações.....	36
10. - Conclusão.....	37
Anexos.....	39

APRESENTAÇÃO

Trata-se de Relatório 3º Quadrimestre de Monitoramento dos Programas e Ações Governamentais de 2014, de onde extraem fatos ocorridos no PPA/LOA, relativos ao período acumulado de janeiro a dezembro de 2014, com o objetivo de demonstrar as informações registradas no Sistema de Planejamento e Gestão – SIPLAG/SEPOG, em especial, sobre os fatos relevantes que envolvem o gerenciamento da gestão governamental e índice de desempenho sobre a realização física e financeira dos projetos e atividades (índices desejados de execução deveriam estar entre 90 a 110% sobre dotação disponibilizada, em conformidade com as metas físicas, bem como as principais restrições geradas durante a execução dos programas, distribuídos nos 05 (cinco) Eixos estratégicos, visando, sobretudo, chamar atenção para os programas considerados relevantes ao desempenho governamental e, desta forma, transferir todas as informações possíveis aos Gestores das unidades executoras, a fim de exercerem as suas atividades dentro dos princípios que regem Administração Pública, ou seja, com eficácia, razoabilidade, regularidade e legalidade da aplicação dos recursos públicos em favor da coletividade.

Nesta visão de eficiência e proba, a Secretaria de Estado do Planejamento, Orçamento e Gestão (SEPOG), responsável pelo planejamento governamental do Estado, nos parâmetros que permeiam o correto emprego das verbas públicas, vem apresentar os resultados do monitoramento dos Programas e Ações de Governo do 3º quadrimestre do Plano Plurianual (PPA) 2012-2015, exercício de 2014, configurados e estruturados por meio dos seguintes Eixos Estratégicos:

Eixo 1 – Modernização da Gestão Pública, com 15 programas e 237 ações; **Eixo 2** – Competitividade, com 13 programas e 56 ações; **Eixo 3** – Desenvolvimento Inclusivo, com 22 programas e 128 ações; **Eixo 4** – Gestão Territorial e Ambiental, com 3 programas e 8 ações e, **Eixo 5** – Outros Poderes e Órgãos, com 16 programas e 66 ações, totalizando 67 programas e 495 ações (vide o quadro “Programas de Governo e Quantidade de Ações”, pg. 12).

Equipe Técnica/GMA/CPG/SEPOG

1. – Aspectos Gerais do Processo de Monitoramento

I – As Funções Gerais do Processo de Monitoramento

O Sistema de Monitoramento tem como objetivo o processo de acompanhamento, com constante observação quanto à execução regular dos Programas e Ações Governamentais estabelecidas no PPA para o quadrimestre sob o exame, a fim de avaliar se as metas projetadas e as dotações orçamentárias e financeiras aprovadas em Lei são coerentes com as políticas públicas previstas com as metas físicas executadas e quais os benefícios para população, objetivo maior do Planejamento Governamental.

Trata-se de uma atividade permanente que deve ser reavaliada constantemente, visando buscar a melhoria da qualidade dos serviços públicos em favor da coletividade, destacando-se, em especial, os recursos orçamentários e financeiros proporcionais às metas físicas realizadas. Visa ainda:

- ✓ **Proporcionar maior transparência às ações de governo:** meio de prestação de contas à sociedade sobre o desempenho dos programas e ações;
- ✓ **Auxiliar a tomada de decisão:** informações úteis e tempestivas que qualificam as decisões;
- ✓ **Promover a aprendizagem e a disseminação do conhecimento nas organizações:** ampliar o conhecimento dos gerentes/equipes (resultados, concepção, implementações e satisfação do público alvo);
- ✓ **Aperfeiçoar a concepção e a gestão do plano e dos programas:** permite revisões;
- ✓ **O desempenho físico e financeiro das ações;**
- ✓ **As restrições à execução dos programas/ações e providências adotadas para superação;**
- ✓ **Alcançar as metas dos programas previstas no PPA/LOA;**

2. - Da Periodicidade de Registro das Informações

O quadro a seguir apresenta de forma resumida o tipo de registro a ser efetuado por cada Agente responsável, bem como a periodicidade e os prazos estabelecidos para inserção das informações.

Registro das Informações/Validação

ATORES	TIPO DE REGISTRO	PERIODICIDADE	QUANDO
Gerente de Programa	Registro quadrimestral das realizações físicas das ações, restrições por tipo, justificativas e proposta para superar restrições	Quadrimestralmente	Até o vigésimo dia do mês subsequente ao encerramento do 1º, 2º e 3º quadrimestre.
Titular do órgão/equivalente (Coordenador)	Acompanha o processo da produção de informações e de alimentação no módulo de monitoramento pelos gerentes de programa e, ratifica/valida, ou não, por meio de senha fornecida pela CPG/SEPOG.	Quadrimestralmente	Até o último dia do mês subsequente ao encerramento do 1º, 2º e 3º quadrimestre.

Vale lembrar que a movimentação e os registros orçamentários e financeiros são constituídos e extraídos do SIAFEM/Superintendência Estadual de Contabilidade/SEFIN, base da alimentação do Monitoramento e Avaliação do SIPLAG, assim como os registros das metas físicas pelos agentes executores das ações e programas do Governo de cada Unidade Orçamentária monitorada.

3. - Da evolução da Receita e Despesa

3.1 – DA RECEITA

A Receita orçamentária (Fiscal e Seguridade) para atender a demanda dos Programas e Ações Governamentais (Despesas Fiscais, Seguridades e financeiras), soma-se **R\$ 7.624.022.354** (Sete bilhões, seiscentos e vinte e quatro milhões, vinte e dois mil, trezentos e cinquenta e quatro reais), atualizada até 31 de dezembro de 2014.

Até o período do 3º quadrimestre, o Estado arrecadou o montante de **R\$ 6.958.816.482,00**, correspondente a **91,27%** do total previsto atualizado, cujo

GOVERNO DO ESTADO DE RONDÔNIA
SECRETARIA DE ESTADO DO PLANEJAMENTO, ORÇAMENTO E GESTÃO - SEPOG

resultado pode ser considerado ótimo desempenho para o período. Este valor representa um acréscimo de **10,64%**, em relação ao mesmo período de 2013, ou seja, um aumento acima do índice inflacionário (IPCA – 6,4076%, acumulado no período), conforme registra o quadro a seguir.

Balço Orçamentário da Receita

R\$ 1,00

Receitas	Previsão Atualizada 2014	Realizado - Janeiro a Dezembro			
		2014	% Realiz.	2013	% Var.
Receitas Correntes	6.860.648.381	6.868.267.517	100,11	5.912.676.821	16,16
Receita Tributária	3.494.858.641	3.505.169.124	100,30	3.083.087.177	13,69
Receita de Contribuições	200.414.221	271.486.060	135,46	190.191.558	42,74
Receita Patrimonial	180.760.378	227.470.611	125,84	117.155.908	94,16
Receita Agropecuária	-	-	-	-	-
Receita Industrial	-	-	-	-	-
Receita de Serviços	210.218.419	192.233.487	91,44	177.545.238	8,27
Transferências Correntes	3.203.286.788	3.060.421.602	95,54	2.719.253.812	12,55
Outras Receitas Correntes	296.088.299	276.498.689	93,38	295.761.575	(6,51)
Conta Retificadora da Receita Orçamentária	(883.025.909)	(889.485.869)	100,73	(806.213.673)	10,33
Receitas Intra-Orçamentárias Correntes	158.047.544	224.473.814	142,03	135.895.227	65,18
Receitas de Capital	763.373.973	90.548.965	11,86	376.847.650	(75,97)
Operações de Crédito	598.106.222	62.379.902	10,43	347.328.094	(82,04)
Operações de Crédito Internas	598.106.222	62.379.902	10,43	347.328.094	(82,04)
Operações de Crédito Externas	-	-	-	-	-
Alienação de Bens	880.000	369.435	-	976.886	(62,18)
Amortização de Empréstimos	9.368	3.721	39,72	10.039	(62,94)
Transferências de Capital	164.378.383	27.795.907	16,91	28.532.630	(2,58)
Outras Receitas de Capital	-	-	-	-	-
TOTAL	7.624.022.354	6.958.816.482	91,27	6.289.524.471	10,64
Saldo de Exercícios Anteriores (Utilizados para Créditos Adicionais)	361.622.263	-	-	-	-
Superávit Financeiro	361.622.263	-	-	-	-

Fonte: GMA/SEPOG - SIAFEM/RO

3.2 – DA DESPESA

Para atender a demanda dos Programas e Ações Governamentais dos Poderes e Órgãos do Estado no exercício fiscal de 2014, a dotação inicial atualizada (dotação inicial mais créditos) até 31/12/2014, corresponde a **R\$ 7.985.544.616,00**.

Até o período, a despesa empenhada soma-se a quantia de **R\$ 6.726.560.345,00**, correspondente a **84,23%** da despesa autorizada, ou seja, registra desempenho regular no período, com acréscimo de 3,82%, em relação

GOVERNO DO ESTADO DE RONDÔNIA
SECRETARIA DE ESTADO DO PLANEJAMENTO, ORÇAMENTO E GESTÃO - SEPOG

ao mesmo período de 2013, abaixo do índice inflacionário (IPCA – 6,4076), cujo diferença significa maior controle sobre os gastos pelo Governo.

Balço Orçamentário da Despesa

R\$ 1,00

Despesas	Dotação Atualizada 2014	Empenhada - Janeiro a Dezembro			
		2014	% Realiz.	2013	% Variação
Despesas Correntes	6.534.706.752	6.046.851.229	92,53	5.573.044.658	8,50
Pessoal e Encargos	3.231.777.192	3.116.787.178	96,44	2.961.959.019	5,23
Juros e Encargos da Dívida	87.828.072	87.822.072	99,99	125.835.284	(30,21)
Outras Despesas Correntes	3.215.101.488	2.842.241.978	88,40	2.485.250.355	14,36
Transf. Const. aos Municípios	872.411.909	872.411.909	100,00	735.186.559	18,67
Outras Despesas Correntes	2.342.689.579	1.969.830.069	84,08	1.750.063.795	12,56
Despesas de Capital	1.373.234.514	679.709.117	49,50	906.064.134	(24,98)
Investimentos	1.223.303.463	533.609.950	43,62	759.275.626	(29,72)
Inversões Financeiras	10.337.931	6.506.719	62,94	-	-
Amortizações da Dívida	139.593.121	139.592.449	-	146.788.508	(4,90)
Outras Despesas de Capital	-	-	-	-	-
Reserva de Contigência	77.603.350	-	-	-	-
Total das Despesas	7.985.544.616	6.726.560.345	84,23	6.479.108.792	3,82

Fonte: GMA/SEPOG - SIAFEM/RO

O quadro seguinte tende a demonstrar a movimentação e participação de cada Poder e Órgãos de Estado sobre despesas liquidadas até o período, em relação ao total atualizado, assim como comparando com as despesas empenhadas no mesmo período de 2013, onde se constatada que, no geral, registra um incremento de 3,82% até 31/12/2014, inferior ao índice inflacionário acumulado (IPCA - 6,4076%).

Ainda sobre o comparativo entre o mesmo período dos exercícios 2013 e 2014, observa-se que os Poderes e Órgãos de Estado tiveram aumento ou redução das despesas empenhadas, como o Poder Judiciário, com incremento de 38,07%; Defensoria Pública, 15,60%; Tribunal de Contas, com 9,93% e Ministério Público, com 7,89%, Administração Direta do Poder Executivo, 2,87%; Assembléia Legislativa, com (-2,16%) e Administração Indireta do Poder Executivo, com (-15,30%), conforme reflete o quadro a seguir.

GOVERNO DO ESTADO DE RONDÔNIA
SECRETARIA DE ESTADO DO PLANEJAMENTO, ORÇAMENTO E GESTÃO - SEPOG

Execução Orçamentária por Poder

R\$ 1,00

	LOA + CRÉDITOS	Empenhada - Janeiro a Dezembro			
		2014	% Realiz.	2013	% Variação
Total (I) = (1+2+3+4)	7.985.544.616	6.726.560.345	84,23	6.479.108.792	3,82
1 - Poder Executivo	6.673.717.098	5.550.658.645	83,17	5.512.580.288	0,69
Administração Direta	5.885.759.018	4.923.872.812	83,66	4.786.566.903	2,87
Administração Indireta	742.972.180	582.443.098	78,39	687.655.005	(15,30)
Defensoria Pública	44.985.900	44.342.735	98,57	38.358.379	15,60
2 - Poder Judiciário	791.253.152	691.293.316	87,37	500.693.667	38,07
3 - Poder Legislativo	326.523.897	292.991.646	89,73	288.229.602	1,65
Assembleia Legislativa	198.121.164	193.061.873	97,45	197.325.806	(2,16)
Tribunal de Conta do Estado	128.402.732	99.929.773	77,83	90.903.796	9,93
4 - Ministério Público	194.050.470	191.616.738	98,75	177.605.235	7,89

Fonte: SIAFEM/RO posição em 31 de dezembro de 2014.

3.3 - MOVIMENTAÇÃO DA RECEITA E DESPESA NO PERÍODO

O quadro a seguir visualiza a movimentação da Receita Arrecadada e Despesa empenhada no período, com índices de execução 91,27% e 84,23%, respectivamente, em relação aos totais autorizados, o que motivou um saldo financeiro de **R\$ 232.251.137,00** (Superávit), apesar do aumento de gastos de alguns Órgãos do Estado acima do índice inflacionário acumulado no exercício de 2014.

Quadro Comparativo das Receitas e Despesas

R\$ 1,00

Especificação	Receitas Realizadas		Despesas Realizadas	
	2014	% Realização	2014	% Realização
Correntes	6.868.267.517	100,11	6.046.851.229	92,53
Capital	90.548.965	11,86	679.709.117	49,50
TOTAL	6.958.816.482	91,27	6.726.560.345	84,23

Fonte: SIAFEM/RO posição em 31 de dezembro de 2014.

3.4 – DOS RESTOS A PAGAR NÃO PROCESSADOS

Os Poderes e Órgãos do Estado inscreveram até 31/12/2013 como “Restos a Pagar Não Processados” exercício 2013 e de “Exercícios Anteriores” a importância significativa de **R\$ 597.276.953,00**, sendo R\$ 562.460.237,00, vincula-se ao Poder Executivo (incluindo o valor de R\$ 414.998,00, da Defensoria Pública); R\$ 16.687.930,00, refere-se ao Poder Judiciário; R\$

GOVERNO DO ESTADO DE RONDÔNIA
SECRETARIA DE ESTADO DO PLANEJAMENTO, ORÇAMENTO E GESTÃO - SEPOG

13.802.528,00, ao Poder Legislativo (incluindo o TCE) e R\$ 4.326.258,00, ao Ministério Público, conforme o quadro a seguir.

Demonstrativo dos Restos a Pagar não Processados

R\$ 1,00

Descrição	Exercícios Anteriores	Inscrito 2013	Total Inscritos	Cancelados	Liquidados	Pagos
Total (I) = (1+2+3+4)	18.915.170	578.361.784	597.276.953	188.163.923	337.908.204	320.213.281
1 - Poder Executivo	18.888.147	543.572.090	562.460.237	180.743.095	311.768.354	294.160.522
Administração Direta	15.820.566	384.183.608	400.004.174	110.994.517	221.818.176	212.199.499
Administração Indireta	3.066.649	158.974.416	162.041.065	69.652.223	89.631.535	81.642.379
Defensoria Pública	932	414.066	414.998	96.355	318.643	318.643
2 - Poder Judiciário	6.143	16.681.787	16.687.930	4.658.514	12.029.416	11.947.110
3 - Poder Legislativo	20.880	13.781.647	13.802.528	2.521.201	11.281.327	11.276.668
Assembleia Legislativa	20.880	11.406.489	11.427.370	1.837.745	9.589.625	9.584.966
Tribunal de Conta do Estado		2.375.158	2.375.158	683.456	1.691.702	1.691.702
4 - Ministério Público		4.326.258	4.326.258	241.113	2.829.108	2.828.982

Fonte: SIAFEM/RO posição em 31 de dezembro de 2014.

Do valor inscrito em 31/12/2013 (R\$ 597.276.953,00), foi anulado até o período do 3º quadrimestre o valor de **R\$ 188.163.923,00** que restou, portanto, um saldo devedor de **R\$ 409.113.030,00**, a ser liquidado no exercício financeiro de 2014.

Deste montante devedor (**R\$ 409.113.030,00**), foi pago efetivamente até 31/12/2014, apenas **R\$ 320.213.281,00**, restando um saldo devedor no valor de **R\$ 88.899.749,00 (R\$ 409.113.030,00 - R\$ 320.213.281,00)** a ser pago até 31/12/2015.

4. - Dos Programas e Ações Governamentais

Os Programas e Ações Governamentais são aqueles constantes do Quadro de Detalhamento da Despesa – QDD, anexo da Lei Orçamentária Anual – LOA para o exercício de 2014. Assim, o sistema de monitoramento tem como objeto o acompanhamento de 66 Programas e 495 Ações, devidamente detalhadas por Eixos Estratégicos demonstrados a seguir, visando diretamente a proporcionar maior transparência às ações de Governo:

Programas de Governo e Quantidade de Ações por Eixo

DESCRIÇÃO DO PROGRAMA	Quantidade de Ações por Programa
Eixo 1 - Modernização da Gestão Pública	
0000 Operações Especiais	10
1015 Gestão Administrativa do Poder Executivo	134
1019 Previdência Social Estatutária	9
1128 Programa Integrado de Desenvolvimento e Inclusão Socioeconômica - PIDISE	10
1203 Adequação da Infraestrutura Física e Tecnológica	9
1210 Representação Judicial e Consultoria do Estado de Rondônia	1
1221 Incremento da Receita Estadual e Modernização Fiscal	6
1277 Modernização da Gestão Pública	31
1278 Apoio Administrativo do Poder Judiciário	7
2015 Gestão do Planejamento Estadual	8
2041 Gestão Integrada de Políticas Públicas	3
2052 Qualifica Cidadão	2
2058 Eficiência Operacional	2
2059 Justiça ao Alcance de Todos	2
2060 Comportamento Organizacional	3
Total do Eixo	237
Eixo 2 - Competitividade	
1023 Desenvolvimento da Cafeicultura e Cacaicultura	1
1119 C & T E Cooperação para o Desenvolvimento	1
1218 Sistema Unificado de Atenção a Sanidade Agropecuária	3
1243 Defesa Contra Sinistro	4
1249 Desenvolvimento da Infraestrutura de Transporte	9
1263 Desenvolvimento do Turismo	4
1289 Programam de Desenvolvimento da Pecuária Leiteira do Estado de Rondônia _PROLEITE	1
2051 Rondônia Competitiva	9
2053 Cadeia Produtiva da Aquicultura e Pesca	2
2054 Fortalecimento de Cadeias Produtivas	13
2055 Programa de Verticalização da Produção Agroindustrial - Promove Rondônia	3
2056 Fiscalização e Acompanhamento de Obras Públicas	5
2057 Desenvolvimento da Infraestrutura Urbana	1
Total do Eixo	56

continua

continuação

Programas de Governo e Quantidade de Ações por Eixo

DESCRIÇÃO DO PROGRAMA	Quantidade de Ações por Programa
Eixo 3 - Desenvolvimento Inclusivo	
1002 Educação e Segurança no Trânsito	6
1093 Gestão da Política de Saúde	8
1121 Programa de Cidadania, Superação à Pobreza e Extrema Pobreza	9
1122 Programa de Promoção e Garantia de Direitos Humanos	4
1129 Programa de Reforço ao Desenvolvimento Social e da Infraestrutura de Rondônia - PRODESIN	8
1211 Programa Habitar Bem	3
1215 Desenvolvimento Cultural	4
1216 Desenvolvimento do Desporto e Lazer	4
1240 Defesa dos Direitos da Criança e do Adolescente	5
1242 Humanização do Sistema Penitenciário e das Unidades de Internação	6
1243 Defesa Contra Sinistro	4
1269 Melhoria da Qualidade da Educação Básica	17
2019 Atendimento Sócioeducativo ao Adolescente em Conflito com a Lei	2
2020 Segurança e Cidadania	22
2023 Vigilância em Saúde	2
2032 Gestão e Manutenção da FHEMERON	1
2034 Gestão da Assistência Hospitalar e Ambulatorial	6
2035 Desenvolvimento das Atividades Específicas de Saúde	5
2039 Desenvolvimento de Políticas de Prevenção as Drogas	1
2042 Fortalecimento da Gestão do Sistema Único de Assistência Social - SUAS	7
2049 Rondônia Acolhe	2
2050 Gestão do PAC e Obras de Saneamento	2
Total do Eixo	128
Eixo 4 - Gestão Territorial e Ambiental	
1232 Proteção Ambiental	2
1235 Gestão de Recursos Naturais	3
2026 Rondônia Legal e Produtiva	3
Total do Eixo	8
Outros Poderes, MPE, TCE E DPE	
0000 Operações Especiais	8
1001 Defesa dos Interesses e Direitos dos Cidadãos	1
1020 Apoio Administrativo do Poder Legislativo	7

continua

continuação

Programas de Governo e Quantidade de Ações por Eixo

DESCRIÇÃO DO PROGRAMA	Quantidade de Ações por Programa
Outros Poderes, MPE, TCE E DPE	
1027 Ação Parlamentar	3
1035 Gestão das Ações Institucionais de Controle Externo	2
1220 Gestão do Fundo de Desenvolvimento Institucional - FDI	2
1227 Escola do Legislativo	2
1264 Gestão das Ações de Tecnologia da Informação e Comunicação	3
1265 Gestão das Atividades Administrativas do Tribunal de Contas	8
1266 Gestão das Ações de Capacitação e Aperfeiçoamento do Capital	1
1280 Programa de Gestão e Manutenção do Ministério Público de Rondônia	11
2013 Modernização do Poder Legislativo	5
2043 Gestão Administrativa da Defensoria Pública	5
2044 Modernização da Defensoria Pública	4
2045 Assistência Jurídica, Multidisciplinar, Integral e Gratuita aos	3
2046 Gestão do Fundo Especial da Defensoria Pública do Estado de Rondônia - FUNDEP	1
Total do Eixo	66
Total Geral	495

Fonte: Relatórios SIPLAG/SEPOG; SIAFEM, PPA-2014

5. - Das Fontes Financiamentos de Programas e Ações

Os recursos financeiros para o financiamento e desenvolvimento das ações dos respectivos Programas Governamentais são classificados por “Fonte”, cuja identificação no orçamento se dá através de códigos compostos por três e quatro dígitos e que tem por objetivo discriminar o conjunto de recursos dos quais os órgãos/entidades dispõem para fazer frente às despesas decorrentes da execução das políticas públicas do Governo por meio dos programas de trabalho.

Assim, os Programas e ações contam com diversas fontes de financiamento, tais como: Recursos do Tesouro Estadual, Recursos decorrentes de

GOVERNO DO ESTADO DE RONDÔNIA
SECRETARIA DE ESTADO DO PLANEJAMENTO, ORÇAMENTO E GESTÃO - SEPOG

transferências (voluntárias, constitucionais e legais), Recursos Próprios decorrentes do esforço de arrecadação dos próprios órgãos de Governo, receitas decorrentes de Operações de Crédito (contração de dívidas), entre outras.

Observa-se que as fontes 100, 118 e 201 a 231 são de origem própria (Tesouro Estadual e as fontes 3240 e 3243, são receitas de natureza interna, isto é, arrecadadas pelas entidades da Administração Indireta para atender o custeio destas. A fonte 3215 refere-se a empréstimo junto a Bancos Oficiais. As demais fontes são de origem transferências institucionais e voluntárias.

A Tabela 1 apresenta as fontes de financiamentos dos programas relacionados e os valores atualizados das dotações até o período do 3º quadrimestre de 2014.

Tabela 1 - FONTES DE FINANCIAMENTO DOS PROGRAMAS

		Em real	
FR	TÍTULO	Valores Atualizados (LOA + Créditos)	Variação em %
100	Recursos do Tesouro	4.761.576.803	62,45
116	Contrapartida do Estado		-
118	Recursos do Tesouro FUNDEB (FUNDEB)	701.191.738	9,20
201	Cota-Parte do Fundo de Justiça - FUJU	72.082.600	0,95
202	Cota-Parte FUNRESPOL	2.173.273	0,03
203	Cota-Parte FUNRESPOM	969.137	0,01
205	Cota-Parte FEPRAM	43.110.858	0,57
226	Cota-Parte FUNESBOM	58.252.624	0,76
227	Cota-Parte FUNDIMPER	1.300.000	0,02
228	Cota-Parte FITHA	155.557.563	2,04
229	Cota-Parte da CIDE	13.377.235	0,18
230	Cota-Parte FUNDEP	214.668	0,00
231	Recursos do Fundo de Desenvol. Institucional – FDI/TCE	354.000	0,00
3208	Cota-Parte Salário Educação	36.000.000	0,47
3209	Sistema Único de Saúde	217.516.102	2,85
3212	Convênios e outras transferências federais	183.287.901	2,40
3215	Operações de Crédito Interna e Externa	599.120.630	7,86
3220	Transferência Financeira da União p/ Desporto lei 90615-98	1.369.545	0,02
3221	Cota-Parte FES	320.000	0,00
3222	Fundo Nacional de Desenvolvimento da Educação	64.800.220	0,85
3223	Fundo Nacional de Assistência Social	1.179.764	0,02
3240	Recursos Diretamente Arrecadados pelas entidades	706.906.193	9,27
3243	Recursos conveniados diretamente pela Administração indireta	3.361.500	0,04
TOTAL		7.624.022.354	100,00

Fonte: SIAFEM/RO posição em 31 de dezembro de 2014.

6. - Da Estrutura das Ações que Compõem os Programas

Os Programas Governamentais são divididos em Ações e estas, em projetos e atividades que resultam no produto (bem ou serviço,) realizado pelo Governo para atender a sociedade dentro dos parâmetros estabelecidos em Lei.

As Ações, objeto de monitoramento, são por natureza de origem **orçamentária**, ou seja, contemplam recursos financeiros para a sua viabilização, contribuindo assim, para a consecução da produção dos bens e serviços a serem ofertados para um determinado público alvo, subdividindo-se em projetos e atividades.

Projeto - É o instrumento de programação para alcançar o objetivo de um programa, envolvendo um conjunto de operações, **limitadas no tempo**, das quais resulta um produto que concorre para a expansão ou ao aperfeiçoamento da ação governamental (Tem início e fim).

Atividade - É o instrumento de programação para alcançar o objetivo de um programa, envolvendo um conjunto de operações que se realizam **de modo contínuo e permanente**, das quais resulta um produto necessário à manutenção da ação governamental.

7 - Da Execução Orçamentária e Financeira dos Programas e Ações

Os Programas são conjunto de organização das ações governamentais, voltados para a concretização dos objetivos. Desta forma, a aferição periódica da execução da despesa empenhada, liquidada e aplicação dos recursos financeiros com eficiência, eficácia e efetividade permite acompanhar, no âmbito das organizações públicas, o aperfeiçoamento do Plano Plurianual e o alcance dos objetivos de Governo previamente estabelecidos.

De fato, o objetivo de cada programa é atingido por meio da execução do conjunto de suas ações, com destaque para a execução dos projetos e atividades constantes da programação do Governo, em conformidade com o PPA e LOA. A tabela a seguir visualiza os valores da despesa dos programas até o 3º quadrimestre de 2014, com demonstração do desempenho em

GOVERNO DO ESTADO DE RONDÔNIA
SECRETARIA DE ESTADO DO PLANEJAMENTO, ORÇAMENTO E GESTÃO - SEPOG

percentual da execução (empenhada), visualizando a situação de cada programa vinculado ao Eixo Estratégico como destaca a Tabela 2 a seguir.

Vejamos, então execução dos recursos por meio de índices, em relação a dotação atualizada até o período, onde verifica que alguns programas estão em situação excelente ou regular, outros, muito abaixo do esperado:

Tabela 2 - Execução Orçamentária dos Programas por eixo

Em real

DESCRIÇÃO DO PROGRAMA	LOA + CRÉDITOS	Empenhada - Janeiro a Dezembro			
		2014	% Realiz.	2013	% Variação
Eixo 1 - Modernização da Gestão Pública					
0000 Operações Especiais	1.395.689.974	1.376.329.415	98,61	1.094.083.563	25,80
1015 Gestão Administrativa do Poder Executivo	2.692.326.891	2.489.585.348	92,47	2.397.270.460	3,85
1019 Previdência Social Estatutária	450.667.211	314.634.538	69,82	285.808.619	10,09
1128 Programa Integrado de Desenvolvimento e Inclusão Socioeconômica - PIDISE	379.997.896	37.654.171	9,91	70.845.470	(46,85)
1203 Adequação da Infraestrutura Física e Tecnológica	61.766.601	11.488.454	18,60	17.909.946	(35,85)
1210 Representação Judicial e Consultoria do Estado de Rondônia	1.429.966	1.429.966	100,00	53.175	2.589,16
1221 Incremento da Receita Estadual e Modernização Fiscal	7.574.035	5.498.037	72,59	6.082.684	(9,61)
1277 Modernização da Gestão Pública	67.951.427	53.818.764	79,20	59.172.866	(9,05)
1278 Apoio Administrativo do Poder Judiciário	472.637.320	446.171.335	94,40	436.747.498	2,16
2015 Gestão do Planejamento Estadual	1.853.792	634.799	34,24	4.050.619	(84,33)
2041 Gestão Integrada de Políticas Públicas	292.959	269.185	91,88	-	#DIV/0!

continua

GOVERNO DO ESTADO DE RONDÔNIA
SECRETARIA DE ESTADO DO PLANEJAMENTO, ORÇAMENTO E GESTÃO - SEPOG

continuação

Tabela 2 - Execução Orçamentária dos Programas por eixo

Em real

DESCRIÇÃO DO PROGRAMA	LOA + CRÉDITOS	Empenhada - Janeiro a Dezembro			
		2014	% Realiz.	2013	% Variação
Eixo 1 - Modernização da Gestão Pública					
2052 Qualifica Cidadão	1.199.232	606.721	50,59	2.147.894	(71,75)
2058 Eficiência Operacional	2.301.570	1.546.558	67,20	1.281.669	20,67
2059 Justiça ao Alcance de Todos	1.961.900	1.596.818	81,39	564.379	182,93
2060 Comportamento Organizacional	7.576.849	4.841.797	63,90	4.028.238	20,20
Total do Eixo	5.545.227.622	4.746.105.908	85,59	4.380.047.080	8,36
Eixo 2 - Competitividade					
1023 Desenvolvimento da Cafeicultura e Cacaucultura	230.000	72.741	31,63	20.000	263,71
1119 C & T E Cooperação para o Desenvolvimento Sistema Unificado de	3.689.654	567.635	15,38	3.726	15.135,04
1218 Atenção a Sanidade Agropecuária	5.211.734	1.947.970	37,38	2.067.525	(5,78)
1243 Defesa Contra Sinistro	48.907.870	16.226.795	33,18	12.950.718	25,30
1249 Desenvolvimento da Infraestrutura de Transporte	204.991.209	125.438.288	61,19	128.071.811	(2,06)
1263 Desenvolvimento do Turismo	3.536.894	2.903.287	82,09	616.915	370,61
1289 Programam de Desenvolvimento da Pecuária Leiteira do Estado de Rondônia _PROLEITE	8.325.900	197.365	2,37	2.976.303	(93,37)
2051 Rondônia Competitiva	15.034.783	8.209.507	54,60	3.150.071	160,61
2053 Cadeia Produtiva da Aquicultura e Pesca	391.825	381.885	97,46	2.860	13.252,62
2054 Fortalecimento de Cadeias Produtivas	97.660.262	83.701.418	85,71	88.085.477	(4,98)
2055 Programa de Verticalização da Produção Agroindustrial - Promove Rondônia	1.774.793	1.741.503	98,12	27.640	6.200,66

continua

GOVERNO DO ESTADO DE RONDÔNIA
SECRETARIA DE ESTADO DO PLANEJAMENTO, ORÇAMENTO E GESTÃO - SEPOG

continuação

Tabela 2 - Execução Orçamentária dos Programas por eixo

Em real

DESCRIÇÃO DO PROGRAMA	LOA + CRÉDITOS	Empenhada - Janeiro a Dezembro			
		2014	% Realiz.	2013	% Variação
Eixo 2 - Competitividade					
2056 Fiscalização e Acompanhamento de Obras Públicas	28.832.866	1.437.643	4,99	217.864	559,88
2057 Desenvolvimento da Infraestrutura Urbana	107.813.441	69.552.575	64,51	47.760.359	45,63
Total do Eixo	526.401.232	312.378.611	59,34	285.951.269	9,24
Eixo 3 - Desenvolvimento Inclusivo					
1002 Educação e Segurança no Trânsito	10.228.790	9.485.470	92,73	11.485.911	(17,42)
1093 Gestão da Política de Saúde	102.721.248	94.157.422	91,66	149.733.622	(37,12)
1121 Programa de Cidadania, Superação à Pobreza e Extrema Pobreza	7.977.480	2.347.613	29,43	2.254.645	4,12
1122 Programa de Promoção e Garantia de Direitos Humanos	15.501.947	13.155.811	84,87	116.332	11.208,88
1129 Programa de Reforço ao Desenvolvimento Social e da Infraestrutura de Rondônia - PRODESIN	109.097.596	77.113.591	70,68	296.936.576	(74,03)
1211 Programa Habitar Bem	11.808.261	3.092.246	26,19	1.742.013	77,51
1215 Desenvolvimento Cultural	14.261.472	890.228	6,24	8.988.652	(90,10)
1216 Desenvolvimento do Desporto e Lazer	3.753.868	2.363.776	62,97	5.703.064	(58,55)
1240 Defesa dos Direitos da Criança e do Adolescente	932.901	2.487	0,27	-	#DIV/0!
1242 Humanização do Sistema Penitenciário e das Unidades de Internação	55.811.227	47.523.070	85,15	18.078.438	162,87
1243 Defesa Contra Sinistro	18.388.310	14.121.280	76,79	-	#DIV/0!
1269 Melhoria da Qualidade da Educação Básica	14.484.706	11.769.717	81,26	16.230.966	(27,49)
2014 Apoio a Implantação do Programa Territórios da Cidadania	-	-	#DIV/0!	2.000.000	(100,00)

continua

GOVERNO DO ESTADO DE RONDÔNIA
SECRETARIA DE ESTADO DO PLANEJAMENTO, ORÇAMENTO E GESTÃO - SEPOG

continuação

Tabela 2 - Execução Orçamentária dos Programas por eixo

Em real

DESCRIÇÃO DO PROGRAMA	LOA + CRÉDITOS	Empenhada - Janeiro a Dezembro				
		2014	% Realiz.	2013	% Variação	
Eixo 3 - Desenvolvimento Inclusivo						
2019	Atendimento Sócioeducativo ao Adolescente em Conflito com a Lei	5.393.997	3.961.912	73,45	3.011.979	31,54
2020	Segurança e Cidadania	676.101.325	640.155.526	94,68	629.231.743	1,74
2023	Vigilância em Saúde	11.584.017	8.137.756	70,25	3.847.430	111,51
2032	Gestão e Manutenção da FHEMERON	17.226.655	11.204.020	65,04	7.341.318	52,62
2034	Gestão da Assistência Hospitalar e Ambulatorial	166.113.160	160.006.927	96,32	119.332.631	34,08
2035	Desenvolvimento das Atividades Específicas de Saúde	4.735.894	4.324.626	91,32	4.497.943	(3,85)
2039	Desenvolvimento de Políticas de Prevenção as Drogas	362.328	308.003	85,01	348.784	(11,69)
2042	Fortalecimento da Gestão do Sistema Único de Assistência Social - SUAS	5.530.351	2.192.694	39,65	4.518.099	(51,47)
2049	Rondônia Acolhe	990.218	656.917	66,34	457.505	43,59
2050	Gestão do PAC e Obras de Saneamento	49.558.707	18.337.660	37,00	11.396.938	60,90
Total do Eixo		1.302.564.459	1.125.308.750	86,39	1.297.254.589	(13,25)
Eixo 4 - Gestão Territorial e Ambiental						
1232	Proteção Ambiental	9.701.256	9.569.601	98,64	8.580.406	11,53
1235	Gestão de Recursos Naturais	30.814.442	2.340.023	7,59	251.012	832,23
2026	Rondônia Legal e Produtiva	5.275.340	1.906.334	36,14	2.831.220	(32,67)
Total do Eixo		45.791.038	13.815.958	30,17	11.662.639	18,46
Outros Poderes, MPE, TCE E DPE						
0000	Operações Especiais	39.190.563	38.939.368	99,36	34.520.717	12,80
1001	Defesa dos Interesses e Direitos dos Cidadãos	244.852	234.164	95,63	277.855	(15,72)

continua

GOVERNO DO ESTADO DE RONDÔNIA
SECRETARIA DE ESTADO DO PLANEJAMENTO, ORÇAMENTO E GESTÃO - SEPOG

continuação

Tabela 2 - Execução Orçamentária dos Programas por eixo

Em real

DESCRIÇÃO DO PROGRAMA	LOA + CRÉDITOS	Empenhada - Janeiro a Dezembro			
		2014	% Realiz.	2013	% Variação
Outros Poderes, MPE, TCE E DPE					
1020 Apoio Administrativo do Poder Legislativo	171.960.724	168.254.432	97,84	169.303.698	(0,62)
1027 Ação Parlamentar	3.635.275	3.576.685	98,39	7.602.260	(52,95)
Gestão das Ações					
1035 Institucionais de Controle Externo	1.550.000	237.416	15,32	587.997	(59,62)
Gestão do Fundo de					
1220 Desenvolvimento Institucional - FDI	1.905.266	755.172	39,64	474.764	59,06
1227 Escola do Legislativo	485.900	322.667	66,41	402.286	(19,79)
Modernização do					
1262 Sistema de Controle Externo dos Estados, DF e Municípios	-	-	#DIV/0!	223.171	(100,00)
Gestão das Ações de					
1264 Tecnologia da Informação e Comunicação	3.940.000	2.495.827	63,35	1.604.690	55,53
Gestão das Atividades					
1265 Administrativas do Tribunal de Contas	109.607.466	85.964.130	78,43	78.917.431	8,93
Gestão das Ações de					
1266 Aperfeiçoamento do Capital Humano do Tribunal de Contas	1.500.000	800.711	53,38	338.446	136,58
Programa de Gestão e					
1280 Manutenção do Ministério Público de Rondônia	171.390.244	168.988.240	98,60	158.136.520	6,86
2013 Modernização do Poder Legislativo	15.228.535	14.104.030	92,62	13.653.414	3,30
2043 Gestão Administrativa da Defensoria Pública	18.338.204	18.080.221	98,59	17.400.092	3,91
2044 Modernização da Defensoria Pública	662.918	635.656	95,89	84.347	653,62
Assistência Jurídica,					
2045 Multidisciplinar, Integral e Gratuita aos Necessitados	25.554.875	25.342.316	99,17	20.665.527	22,63
Gestão do Fundo					
2046 Especial da Defensoria Pública do Estado de Rondônia - FUNDEP	365.443	220.083	60,22	-	#DIV/0!
Total do Eixo	565.560.266	528.951.119	93,53	504.193.216	4,91
Total Geral	7.985.544.616	6.726.560.345	84,23	6.479.108.792	3,82

Fonte: Relatórios SIPLAG/SEPOG; SIAFEM, PPA-2014

Comparando ainda a despesa empenhada dos Programas acima relacionados, até 3º quadrimestre, com a despesa empenhada no mesmo período do exercício anterior, constata-se um leve crescimento de volume de recursos, em **3,82%**, embora se constate variações de execução entre os mesmos programas, ora para acima, ora para abaixo, o que poderá, no final, gerar desequilíbrio do próprio PPA 2012-2015, isto é, pode ocorrer risco que parte das metas previstas no PPA não seja cumprida rigorosamente, em conformidade com as políticas públicas previstas para exercício.

Vejamos a participação das despesas empenhadas por Eixo até o período em exame e compará-lo com o exercício de 2013:

Eixo 1 - Absorveu 85,59% (índice bom) da dotação atualizada e foi superior em 8,36%, em relação ao exercício de 2013;

Eixo 2 – Absorveu 59,34% (índice abaixo do esperado para o período) da dotação atualizada e superior em 9,24%, em relação ao exercício anterior;

Eixo 3 – Absorveu 86,39% (índice bom) da dotação atualizada e inferior em 13,25%, em relação ao mesmo período do exercício anterior;

Eixo 4 – Absorveu 30,17% (índice abaixo do esperado para o período) da dotação atualizada e superior em 18,46%, em relação ao mesmo período do exercício anterior;

Eixo 5 – Absorveu 93,53% (índice considerado excelente) da dotação atualizada e superior em 4,91%, em relação ao mesmo período do exercício anterior;

Entre os 67 programas governamentais previstos nos respectivos Eixos, destacam-se os que executaram maiores volumes de recursos financeiros disponíveis (empenhados) até o 3º quadrimestre, conforme detalhamento abaixo:

(1) – 1015 Gestão Administrativa do Poder Executivo, com **R\$ 2.489.585.348**, contra **R\$ 2.397.270.460**, do mesmo período de 2013, registrando um acréscimo de 3,85%;

(2) - 0000 Operações Especiais, com **R\$ 1.415.268.783**, (sendo R\$ **1.376.329.415** no Eixo I e R\$ 38.939.368, no Eixo V), contra **R\$ 1.128.604.280**, do mesmo período de 2013, com acréscimo de 20,25% entre os dois períodos analisados;

(3) 2020 - Segurança e Cidadania, com **R\$ 640.156.526**, contra **R\$ 629.231.743**, registrado no mesmo período de 2013, com aumento de 1,74%;

(4) 1278 – Apoio Administrativo do Poder Judiciário, com **R\$ 446.171.335**, contra **R\$ 436.747.498**, com acréscimo de 2,16%, em relação ao mesmo período de 2013;

(5) 1019 – Previdência Social Estatutária, com R\$ 314.634.538, contra R\$ 285.808.619, registrado no mesmo período de 2013 com acréscimo de 10,09%;

(6) 1020 – Apoio Administrativo do Poder Legislativo, com **R\$ 168.254.432**, contra **R\$ 169.303.698**, efetivado no mesmo período de 2013, representando uma redução de (0,62%);

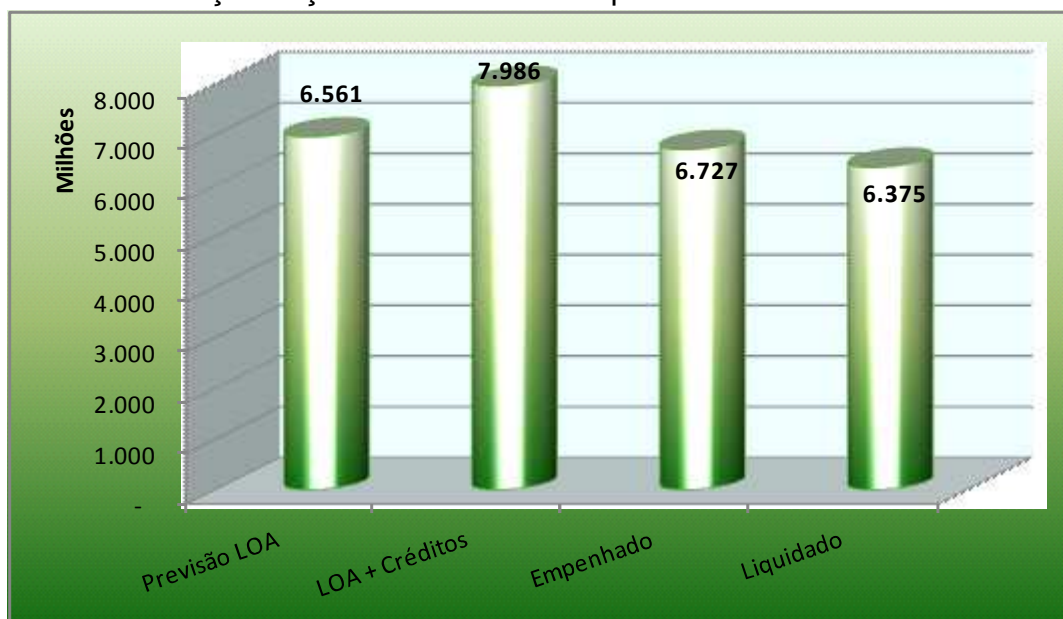
(7) 1280 – Programa e Gestão e Manutenção do MP/RO, com **R\$ 168.988.240**, contra **R\$ 158.136.520**., registrado no mesmo período de 2013, com acréscimo de 6.86%;

(8) 1249 – Desenvolvimento da Infraestrutura de Transporte, com **R\$ 125.438.288**, contra **R\$ 128.071.811**, registrando redução de (2,06%), em relação ao mesmo período de exercício anterior;

(9) 2034 – Gestão da Assistência Hospitalar e Ambulatorial, com **R\$ 160.506.927**, contra **R\$ 119.332.631**, constituindo um acréscimo de 34,08%, em relação ao mesmo período de 2013;

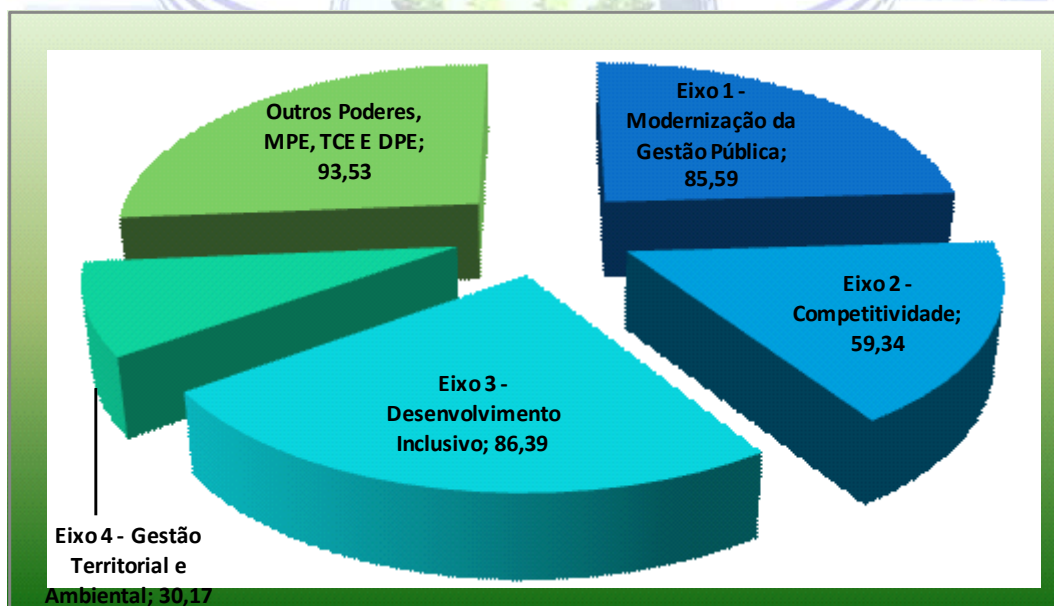
O gráfico a seguir representa a movimentação da execução orçamentária prevista, autorizada, empenhada e liquidada no período em exame.

Execução Orçamentária - até o 3º quadrimestre 2014



Em resumo, pelo gráfico abaixo demonstra a execução da despesa empenhada por Eixo em relação a dotação autorizada e sua respectiva participação em termo de volume de recursos executados:

Demonstrativo da participação (%) dos valores da despesa empenhada por eixo em relação a Dotação Atualizada - até 3º quadrimestre de 2014



GOVERNO DO ESTADO DE RONDÔNIA
SECRETARIA DE ESTADO DO PLANEJAMENTO, ORÇAMENTO E GESTÃO - SEPOG

A Tabela 2.1 a seguir representa a movimentação da despesa empenhada no período do 3º quadrimestre por Unidade Orçamentária, as variações ocorridas, tendo como base as respectivas dotações atualizadas e o comparativo com o mesmo período de 2013.

Pelas variações constantes, em relação ao exercício de 2013, nota-se que algumas Unidades Orçamentárias tiveram aumentos significativos do volume de recursos empenhados, acima do IPCA acumulado em dezembro de 2014 – 6,4076% (relativo ao período janeiro a dezembro de 2014), outras, ficaram abaixo, conforme retrata a coluna “Variação”, do quadro abaixo:

Tabela 2.1 - Execução Orçamentária dos Programas por Unidade Orçamentária

Em real

UNIDADE ORÇAMENTÁRIA	LOA + CRÉDITOS	Empenhada - Janeiro a Dezembro			
		2014	% Realiz.	2013	% Variação
010001 ASSEMBLEIA LEGISLATIVA	198.121.164	193.061.873	97,45	197.325.806	(2,16)
020001 TRIBUNAL DE CONTAS DO ESTADO DE RONDONIA	126.497.466	99.174.601	78,40	90.429.032	9,67
020011 FDI/FUNDO DE DESENV.INSTIT. DO TRIB.DE CONTAS	1.905.266	755.172	39,64	474.764	59,06
030001 TRIBUNAL DE JUSTICA DO ESTADO DE RONDONIA	662.000.652	625.216.710	94,44	431.523.793	44,89
030011 FUNDO DE APERF. DOS SERVICOS JUDICIARIOS	129.252.500	66.076.606	51,12	69.169.874	(4,47)
110003 PROCURADORIA GERAL DO ESTADO	29.824.464	28.666.043	96,12	24.087.053	19,01
110005 CONTROLADORIA GERAL DO ESTADO	8.814.689	8.505.456	96,49	6.949.725	22,39
110008 SUPERINTENDENCIA EST. DE COMPRAS E LICITACAO	5.825.028	5.127.478	88,02	5.844.110	(12,26)
110009 SUPERINTENDENCIA G.SUP,LOG.GAST.P.E SSENCIAIS	72.671.516	64.983.273	89,42	52.015.996	24,93
130001 SECRET. DE EST. DO PLANEJ. ORCAMENTO E GESTAO	77.022.240	34.682.611	45,03	34.565.078	0,34
130006 SUPERINT. EST. DE ADM. E RECURSOS HUMANOS	38.710.637	35.753.688	92,36	55.961.647	(36,11)

continua

GOVERNO DO ESTADO DE RONDÔNIA
SECRETARIA DE ESTADO DO PLANEJAMENTO, ORÇAMENTO E GESTÃO - SEPOG

continuação

Tabela 2.1 - Execução Orçamentária dos Programas por Unidade Orçamentária

Em real

UNIDADE ORÇAMENTÁRIA	LOA + CRÉDITOS	Empenhada - Janeiro a Dezembro			
		2014	% Realiz.	2013	% Variação
FUNDO 130011 PREVIDENCIARIO DO IPERON	372.733.861	314.634.538	84,41	285.808.619	10,09
FUNDO 130012 PREVIDENCIARIO CAPITALIZADO DO IPERON	77.933.350	-	-	-	#DIV/0!
INST DE PREV DOS 130020 SERV PUB DO EST DE RONDONIA	31.689.821	20.398.051	64,37	17.793.743	14,64
FUNDAÇÃO RO AMP D 130031 ACOES CIENTIF E TEC PESQ/RO	5.452.920	2.018.816	37,02	1.178.297	71,33
SECRETARIA DE 140001 ESTADO DE FINANÇAS	167.501.147	157.293.514	93,91	162.507.372	(3,21)
RECURSOS SOB A 140002 SUPERVISAO DA SEFIN	1.150.681.061	1.150.681.061	100,00	1.053.921.626	9,18
FUNDO PARA INFRA- 140011 ESTRUT DE TRANSP E HABITACAO	155.557.563	85.084.140	54,70	98.773.717	(13,86)
DEPART DE EST DE 140020 RODAGEM E TRANSP DO ESTADO	295.633.218	240.709.739	81,42	358.919.242	(32,93)
DEPART DE OBRAS E 140021 SERVICOS PUBLICOS DO ESTADO	57.286.891	24.228.855	42,29	37.397.519	(35,21)
SECRETARIA DE EST 150001 DA SEG DEFESA E CIDADANIA	682.152.352	647.769.088	94,96	652.221.402	(0,68)
150003 POLICIA CIVIL	8.282.692	7.277.133	87,86	-	
150004 CORPO DE BOMBEIRO MILITAR	18.388.310	14.121.280	76,79	-	
150005 POLICIA MILITAR	13.976.761	12.018.175	85,99	-	
FUNDO ESPECIAL 150011 REEQUIPAMENTO POLICIAL	2.173.273	839.065	38,61	119.339	603,10
FUNDO ESPECIAL DO 150014 CORPO DE BOMBEIRO - MILITAR	48.907.870	16.226.795	33,18	12.950.718	25,30
FUNDO ESP. MODER. 150015 E REAPAR. DA POLICIA MILITAR	1.392.487	302.373	21,71	535.079	(43,49)

continua

GOVERNO DO ESTADO DE RONDÔNIA
SECRETARIA DE ESTADO DO PLANEJAMENTO, ORÇAMENTO E GESTÃO - SEPOG

continuação

Tabela 2.1 - Execução Orçamentária dos Programas por Unidade Orçamentária

Em real

UNIDADE ORÇAMENTÁRIA	LOA + CRÉDITOS	Empenhada - Janeiro a Dezembro			
		2014	% Realiz.	2013	% Variação
150020 DEPARTAMENTO ESTADUAL DE TRANSITO	187.927.827	154.894.813	82,42	150.383.333	3,00
160001 SECRETARIA DE ESTADO DA EDUCACAO	1.116.634.472	1.033.304.856	92,54	981.791.737	5,25
160004 SUPERINT. EST. DO ESP., DA CULT. E DO LAZER	23.667.504	7.979.505	33,72	19.666.458	(59,43)
160011 INSTITUTO ESTADUAL DE EDUCACAO RURAL ABAITARA	594.949	435.743	73,24	-	
170002 HOSPITAL DE BASE DOUTOR ARY PINHEIRO	4.000	-	-	-	
170003 HOSPITAL REGIONAL DE CACOAL	4.000	-	-	-	
170007 SUPERINTENDENCIA ESTADUAL DE PROMOCAO DA PAZ	4.102.885	3.098.590	75,52	3.769.693	(17,80)
170012 FUNDO ESTADUAL DE SAUDE	842.405.797	802.655.449	95,28	814.929.461	(1,51)
170032 FUNDAÇÃO DE HEMAT. E HEMOTER. EST.RONDONIA	44.750.521	37.379.708	83,53	31.781.589	17,61
170033 CENTRO EDUCACAO TEC PROFIS. DA AREA DE SAUDE	3.121.078	2.264.719	72,56	2.002.328	13,10
170034 AGENCIA ESTADUAL DE VIGILANCIA EM SAUDE	30.369.539	23.808.327	78,40	17.758.280	34,07
180001 SECRETARIA DE ESTADO DO DESENVOLV AMBIENTAL	63.961.880	28.409.201	44,42	25.526.827	11,29
180011 FUNDO ESPECIAL DE PROTECAO AMBIENTAL	9.701.256	9.569.601	98,64	8.580.406	11,53
190001 SEC. DE EST. DA AGRIC. PEC. DES. E REG. FUND.	132.663.289	110.631.953	83,39	117.891.188	(6,16)
190004 SUPERINTENDENCIA ESTADUAL DE TURISMO	128.401	68.699	53,50	-	#DIV/0!

continua

GOVERNO DO ESTADO DE RONDÔNIA
SECRETARIA DE ESTADO DO PLANEJAMENTO, ORÇAMENTO E GESTÃO - SEPOG

continuação

Tabela 2.1 - Execução Orçamentária dos Programas por Unidade Orçamentária

Em real

UNIDADE ORÇAMENTÁRIA	LOA + CRÉDITOS	Empenhada - Janeiro a Dezembro			
		2014	% Realiz.	2013	% Variação
190011 FUNDO DE APOIO A CULTURA DO CAFE EM RONDONIA	230.000	72.741	31,63	20.000	263,71
190013 FUNDO DE INVEST. E DESENV. INDUSTRIAL RO	13.400.000	7.211.467	53,82	2.638.945	173,27
190014 FUNDO ESTADUAL DE SANIDADE ANIMAL	2.909.734	-	-	-	#DIV/0!
190017 FUNDO DE INV. AP. PROG. DES. PECUARIA LEITERA	8.325.900	197.365	2,37	2.976.303	(93,37)
190019 FUNDO ESPECIAL DE REGUL. FUNDIARIA URBANA	1.000.000	-	-	-	#DIV/0!
190021 INSTITUTO DE PESOS E MEDIDAS	4.952.027	3.461.304	69,90	2.619.816	32,12
190022 JUNTA COMERCIAL DO ESTADO DE RONDONIA	8.160.112	6.313.352	77,37	8.216.539	(23,16)
190023 AG. DE DEF. SANIT. AGROSILVOPAST. DO ESTADO	73.033.277	66.529.671	91,10	59.604.320	11,62
210001 SECRETARIA DE ESTADO DE JUSTICA	266.113.281	247.360.985	92,95	187.193.491	32,14
210011 FUNDO PENITENCIARIO	2.295.060	1.260.495	54,92	2.723.639	(53,72)
210014 FUNDO EST. PREV. FISC. E REP. DE ENTORPECENTE	362.328	308.003	85,01	348.784	(11,69)
230001 SECRETARIA DE ESTADO DE ASSISTNCIA SOCIAL	67.089.287	38.032.855	56,69	92.750.812	(58,99)
230012 FUNDO ESTADUAL DE ASSISTENCIA SOCIAL	5.530.351	2.192.694	39,65	4.518.099	(51,47)
230013 FUNDO EST. DOS DIR. DA CRIANCA E ADOLESCENTE	932.901	2.487	0,27	-	#DIV/0!
260001 SECRETARIA DE ESTADO DE ASSUNTOS ESTRATEGICOS	391.747.393	47.550.155	12,14	74.979.579	(36,58)

continua

continuação

Tabela 2.1 - Execução Orçamentária dos Programas por Unidade Orçamentária

Em real

UNIDADE ORÇAMENTÁRIA	LOA + CRÉDITOS	Empenhada - Janeiro a Dezembro			
		2014	% Realiz.	2013	% Variação
MINISTERIO PUBLICO 290001 DO ESTADO DE RONDONIA	191.879.079	189.776.060	98,90	175.436.077	8,17
FUNDO DE DESENV. 290012 INSTITUCIONAL DO MP/RO	2.171.391	1.840.678	84,77	2.169.158	(15,14)
DEFENSORIA PUBLICA 300001 DO ESTADO DE RONDONIA	44.620.457	44.122.652	98,88	38.358.379	15,03
FUNDO ESPECIAL 300011 DEF. PUB. ESTADO RONDONIA	365.443	220.083	60,22	-	#DIV/0!
Total	7.985.544.616	6.726.560.345	84,23	6.479.108.792	3,82

Fonte: Relatórios SIPLAG/SEPOG; SIAFEM, PPA-2014

Nota-se ainda que, pelos índices de execução em 2014, algumas Unidades tiveram suas metas financeiras muito abaixo do esperado para o período; outras, com boa execução e até com excelentes índices, resultando, em média, regular execução, com 84,23% da despesa empenhada, com base na dotação autorização, registrando acréscimo de 3,82%, em relação ao exercício anterior.

Este acréscimo registrado, demonstra o esforço do Governo em controlar os gastos, embora algumas Unidades Orçamentárias foram beneficiados com aumento de gastos acima do índice inflacionário, em relação às despesas empenhadas no exercício anterior, nota-se que o acréscimo encontra-se dentro do parâmetro aceitável, ressalvadas algumas Unidades Orçamentárias.

Comparando ainda a movimentação de dotação prevista com dotação atualizada por programa, nos respectivos Eixos, demonstrada na tabela 3, visualiza os acréscimos e reduções orçamentárias ocorridas no período, com aumento de 14,48%, mantendo-se a estratégia de gestão e os objetivos do Governo, diante da complexidade que impõem os Planos Governamentais.

Por outro lado, as variações postas na tabela abaixo servirão de base para reformulação do planejamento das políticas públicas, em relação o que foi planejado com o executado e seus custo/benefícios em favor da população.

GOVERNO DO ESTADO DE RONDÔNIA
SECRETARIA DE ESTADO DO PLANEJAMENTO, ORÇAMENTO E GESTÃO - SEPOG

Tabela 3 - Incremento de Recursos nos Programas (LOA + Créditos) por Eixo

Em real

DESCRIÇÃO DO PROGRAMA	PREVISÃO LOA	INCREMENTO (+ / -)	DOTAÇÃO ATUALIZADA	% Exec.
Eixo 1 - Modernização da Gestão Pública				
0000 Operações Especiais	1.057.066.712	338.623.262	1.395.689.974	32,03
1015 Gestão Administrativa do Poder Executivo	2.524.729.130	167.597.761	2.692.326.891	6,64
1019 Previdência Social Estatutária	450.667.211	-	450.667.211	-
1128 Programa Integrado de Desenvolvimento e Inclusão Socioeconômica - PIDISE	146.457.680	233.540.216	379.997.896	159,46
1203 Adequação da Infraestrutura Física e Tecnológica	22.609.200	39.157.401	61.766.601	173,19
1210 Representação Judicial e Consultoria do Estado de Rondônia	300.000	1.129.966	1.429.966	376,66
1221 Incremento da Receita Estadual e Modernização Fiscal	8.306.120	(732.085)	7.574.035	(8,81)
1277 Modernização da Gestão Pública	67.293.806	657.621	67.951.427	0,98
1278 Apoio Administrativo do Poder Judiciário	442.297.200	30.340.120	472.637.320	6,86
2015 Gestão do Planejamento Estadual	118.678.196	(116.824.404)	1.853.792	(98,44)
2041 Gestão Integrada de Políticas Públicas	780.000	(487.041)	292.959	(62,44)
2052 Qualifica Cidadão	1.591.937	(392.705)	1.199.232	(24,67)
2058 Eficiência Operacional	1.992.400	309.170	2.301.570	15,52
2059 Justiça ao Alcance de Todos	843.800	1.118.100	1.961.900	132,51
2060 Comportamento Organizacional	3.902.500	3.674.349	7.576.849	94,15
Total do Eixo	4.847.515.892	697.711.730	5.545.227.622	14,39
Eixo 2 - Competitividade				
1023 Desenvolvimento da Cafeicultura e Cacaicultura	230.000	-	230.000	-
1119 C & T E Cooperação para o Desenvolvimento	2.885.919	803.735	3.689.654	27,85
1218 Sistema Unificado de Atenção a Sanidade Agropecuária	5.227.734	(16.000)	5.211.734	(0,31)

continua

GOVERNO DO ESTADO DE RONDÔNIA
SECRETARIA DE ESTADO DO PLANEJAMENTO, ORÇAMENTO E GESTÃO - SEPOG

continuação

Tabela 3 - Incremento de Recursos nos Programas (LOA + Créditos) por Eixo

Em real				
DESCRIÇÃO DO PROGRAMA	PREVISÃO LOA	INCREMENTO (+/-)	DOTAÇÃO ATUALIZADA	% Exec.
Eixo 2 - Competitividade				
1243 Defesa Contra Sinistro	12.019.994	36.887.876	48.907.870	306,89
1249 Desenvolvimento da Infraestrutura de Transporte	184.204.779	20.786.430	204.991.209	11,28
1263 Desenvolvimento do Turismo	1.051.262	2.485.632	3.536.894	236,44
1289 Programam de Desenvolvimento da Pecuária Leiteira do Estado de Rondônia _PROLEITE	8.325.900	-	8.325.900	-
2051 Rondônia Competitiva	9.174.862	5.859.921	15.034.783	63,87
2053 Cadeia Produtiva da Aquicultura e Pesca	4.458.589	(4.066.764)	391.825	(91,21)
2054 Fortalecimento de Cadeias Produtivas	102.925.046	(5.264.784)	97.660.262	(5,12)
2055 Programa de Verticalização da Produção Agroindustrial - Promove Rondônia	3.851.527	(2.076.734)	1.774.793	(53,92)
2056 Fiscalização e Acompanhamento de Obras Públicas	747.000	28.085.866	28.832.866	3.759,82
2057 Desenvolvimento da Infraestrutura Urbana	5.696.210	102.117.231	107.813.441	1.792,72
Total do Eixo	340.798.822	185.602.410	526.401.232	54,46
Eixo 3 - Desenvolvimento Inclusivo				
1002 Educação e Segurança no Trânsito	19.499.470	(9.270.680)	10.228.790	(47,54)
1093 Gestão da Política de Saúde	98.961.725	3.759.523	102.721.248	3,80
1121 Programa de Cidadania, Superação à Pobreza e Extrema Pobreza	12.831.947	(4.854.467)	7.977.480	(37,83)
1122 Programa de Promoção e Garantia de Direitos Humanos	2.082.191	13.419.756	15.501.947	644,50
1129 Programa de Reforço ao Desenvolvimento Social e da Infraestrutura de Rondônia - PRODESIN	113.143.173	(4.045.577)	109.097.596	(3,58)
1211 Programa Habitar Bem	4.788.024	7.020.237	11.808.261	146,62
1215 Desenvolvimento Cultural	5.630.164	8.631.308	14.261.472	153,30
1216 Desenvolvimento do Desporto e Lazer	5.879.263	(2.125.395)	3.753.868	(36,15)
1240 Defesa dos Direitos da Criança e do Adolescente	4.064.100	(3.131.199)	932.901	(77,05)
1242 Humanização do Sistema Penitenciário e das Unidades de Internação	15.178.942	40.632.285	55.811.227	267,69
1243 Defesa Contra Sinistro	4.852.479	13.535.831	18.388.310	278,95
1269 Melhoria da Qualidade da Educação Básica	27.943.252	(13.458.546)	14.484.706	(48,16)

continua

GOVERNO DO ESTADO DE RONDÔNIA
SECRETARIA DE ESTADO DO PLANEJAMENTO, ORÇAMENTO E GESTÃO - SEPOG

continuação

Tabela 3 - Incremento de Recursos nos Programas (LOA + Créditos) por Eixo

Em real				
DESCRIÇÃO DO PROGRAMA	PREVISÃO LOA	INCREMENTO (+/-)	DOTAÇÃO ATUALIZADA	% Exec.
Eixo 3 - Desenvolvimento Inclusivo				
2019 Atendimento Sócioeducativo ao Adolescente em Conflito com a Lei	1.786.881	3.607.116	5.393.997	201,87
2020 Segurança e Cidadania	681.269.545	(5.168.220)	676.101.325	(0,76)
2023 Vigilância em Saúde	4.729.550	6.854.467	11.584.017	144,93
2032 Gestão e Manutenção da FHEMERON	9.906.023	7.320.632	17.226.655	73,90
2034 Gestão da Assistência Hospitalar e Ambulatorial	121.900.000	44.213.160	166.113.160	36,27
2035 Desenvolvimento das Atividades Específicas de Saúde	7.000.000	(2.264.106)	4.735.894	(32,34)
2039 Desenvolvimento de Políticas de Prevenção as Drogas	400.000	(37.672)	362.328	(9,42)
2042 Fortalecimento da Gestão do Sistema Único de Assistência Social - SUAS	6.317.779	(787.428)	5.530.351	(12,46)
2049 Rondônia Acolhe	1.575.763	(585.545)	990.218	(37,16)
2050 Gestão do PAC e Obras de Saneamento	107.824.992	(58.266.285)	49.558.707	(54,04)
Total do Eixo	1.257.565.263	44.999.196	1.302.564.459	3,58
Eixo 4 - Gestão Territorial e Ambiental				
1232 Proteção Ambiental	7.693.000	2.008.256	9.701.256	26,10
1235 Gestão de Recursos Naturais	-	30.814.442	30.814.442	#DIV/0!
2026 Rondônia Legal e Produtiva	2.528.482	2.746.858	5.275.340	108,64
Total do Eixo	10.221.482	35.569.556	45.791.038	347,99
Outros Poderes, MPE, TCE E DPE				
0000 Operações Especiais	36.529.306	2.661.257	39.190.563	7,29
1001 Defesa dos Interesses e Direitos dos Cidadãos	367.000	(122.148)	244.852	(33,28)
1020 Apoio Administrativo do Poder Legisla	141.496.596	30.464.128	171.960.724	21,53
1027 Ação Parlamentar	9.725.000	(6.089.725)	3.635.275	(62,62)
1035 Gestão das Ações Institucionais de Controle Externo	1.550.000	-	1.550.000	-
1220 Gestão do Fundo de Desenvolvimento Institucional - FDI	354.000	1.551.266	1.905.266	438,21
1227 Escola do Legislativo	2.565.000	(2.079.100)	485.900	
1264 Gestão das Ações de Tecnologia da Informação e Comunicação	2.010.000	1.930.000	3.940.000	96,02

continua

continuação

Tabela 3 - Incremento de Recursos nos Programas (LOA + Créditos) por Eixo

Em real				
DESCRIÇÃO DO PROGRAMA	PREVISÃO LOA	INCREMENTO (+ / -)	DOTAÇÃO ATUALIZADA	% Exec.
Outros Poderes, MPE, TCE E DPE				
Gestão das Atividades				
1265 Administrativas do Tribunal de Contas	89.946.000	19.661.466	109.607.466	21,86
Gestão das Ações de Capacitação e				
1266 Aperfeiçoamento do Capital Humano do Tribunal de Contas	1.100.000	400.000	1.500.000	36,36
1280 Programa de Gestão e Manutenção do Ministério Público de Rondônia	169.495.142	1.895.102	171.390.244	1,12
2013 Modernização do Poder Legislativo	24.717.905	(9.489.370)	15.228.535	(38,39)
2043 Gestão Administrativa da Defensoria Pública	18.164.809	173.395	18.338.204	0,95
2044 Modernização da Defensoria Pública	1.490.000	(827.082)	662.918	(55,51)
2045 Assistência Jurídica, Multidisciplinar, Integral e Gratuita aos Necessitados	19.472.438	6.082.437	25.554.875	31,24
Gestão do Fundo Especial da				
2046 Defensoria Pública do Estado de Rondônia - FUNDEP	214.668	150.775	365.443	70,24
Total do Eixo	519.197.864	46.362.402	565.560.266	8,93
Total Geral	6.975.299.323	1.010.245.293	7.985.544.616	14,48

Fonte: Relatórios SIPLAG/SEPOG; SIAFEM, PPA-2014

8. - Das Restrições ao Desempenho dos Programas e Ações

As restrições geradas na execução da dotação orçamentárias nos Poderes e Órgãos do Estado são fatores negativos que impedem ou retardam a execução das metas dos programas e ações governamentais e, não forem gerenciáveis pelos gestores nos limites de suas competências, a fim de corrigirem a contento as possíveis falhas que possam prejudicar as políticas públicas do Governo.

O modulo de monitoramento dos Programas e Ações Governamentais permite que os atores responsáveis pela execução e gerenciamento dos programa/ações realizem inserção de restrições no sistema visando, sobretudo, registrar e informar os fatores diversos sobre as dificuldades que

gerarão impactos negativos à execução e controle dos programas/ações, assim como interagir com estes na busca de soluções.

O quadro seguinte visualiza os tipos de restrições possíveis, no total de 12, quando na execução dos programas e ações pelos gestores.

Tipos de Restrição

ADMINISTRATIVA	AMBIENTAL	AUDITORIA	POLÍTICA
FINANCEIRA	GERENCIAL	INSTITUCIONAL	TECNOLÓGICA
JUDICIAL	LICITATÓRIA	ORÇAMENTÁRIA	OUTROS

As Restrições identificadas na fase de execução dos programas e suas ações (projetos/atividades) demonstram o nível de desempenho em que se encontra a execução de políticas governamentais previstas no PPA/LOA.

Pela tabela 4 a seguir, registram-se 324 restrições, contra 294, do mesmo período de 2013, representando aumento de 10,2%, em relação ao mesmo período de 2013, conforme consta no Sistema SIPLAG, o que obriga adoção de medidas corretivas pelas autoridades gestoras, visando reduzir o máximo possível de restrições, ainda persistentes nas respectivas Unidades Gestoras, evitando assim danos às políticas públicas do Governo e a própria Administração.

Tabela 4 - Restrições Registradas no SIPLAG

Tipo de Restrição	Até o 3º Quadrimestre		Variação %
	2014	2013	
Administrativa	125	87	43,7
Ambiental	1	0	
Auditoria	1	0	
Financeira	43	82	-47,6

continua

continuação

Tabela 4 - Restrições Registradas no SIPLAG

Tipo de Restrição	Até o 3º Quadrimestre		Variação %
	2014	2013	
Gerencial	14	14	0,0
Institucional	12	4	200,0
Judiciais	5	3	66,7
Licitatórias	28	24	16,7
Orçamentárias	59	50	18,0
Política	3	4	-25,0
Tecnológicas	14	1	1300,0
Outras	19	25	-24,0
Total das Restrições:	324	294	10,2

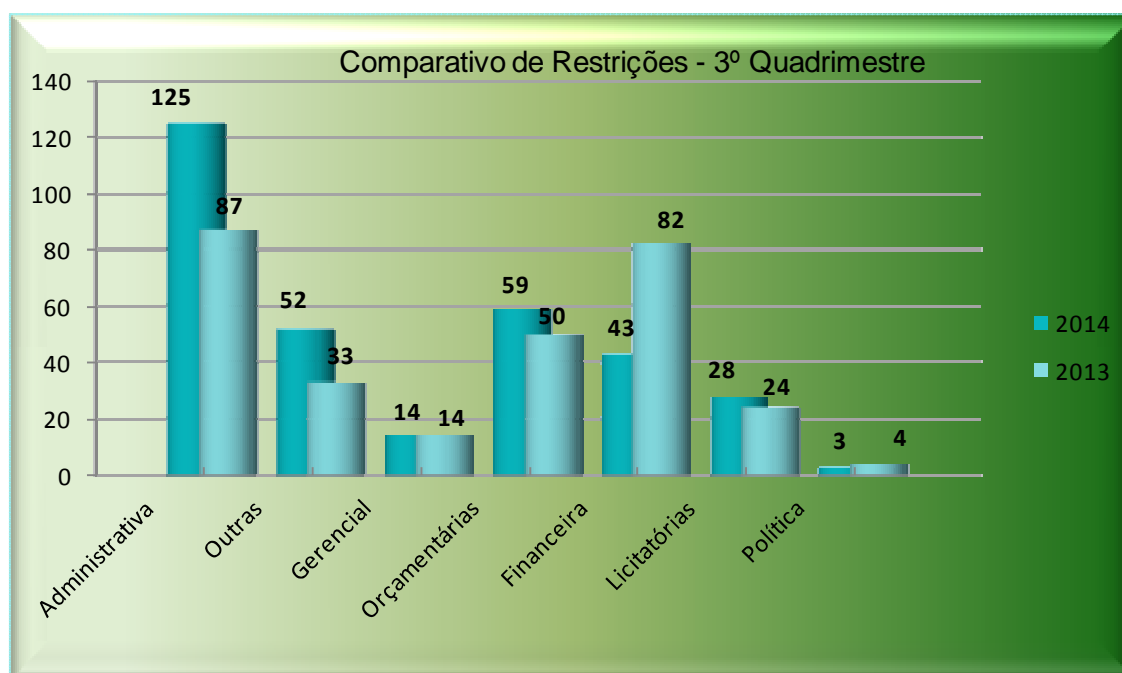
Fonte: Relatórios SIPLAG/Monitoramento

Vejamos as restrições ocorridas no 3º quadrimestre de 2014 que mais se destacaram, em relação ao mesmo período de 2013:

Administrativa, com 125 ocorrências, contra 87; **Orçamentária**, com 49 ocorrências, contra 50 registradas; **Financeira**, com 43 ocorrências, contra 82 registradas; **Outras**, com 19, contra 25, ocorridas no exercício anterior; Licitatórias: com 28, contra 24 registradas.

As restrições destacadas tendem impugnar a execução dos programas e/ou ações, prejudicando de forma direta o acompanhamento pelo sistema SIPLAG no 3º Quadrimestre de 2014, demonstram ainda, apesar do esforço da Equipe da SEPOG, que as questões e procedimentos de ordem burocrática relativos à tramitação de documentos, desempenho operacional, recursos humanos e capacitação insuficiência da equipe executora ou gestora, de forma geral, elaboração/assinatura de contratos, entre outros que, no final, podem comprometer a celeridade e o bom desempenho das ações e programas, resultando assim emperramento ao desenvolvimento técnico, administrativo e operacional do Estado.

O gráfico a seguir visualiza a situação de cada restrição no 3º quadrimestre de 2014:



9. - Da Execução Física e Financeira dos Programas e Ações

As informações relativas à execução das metas físicas são provenientes do Módulo de Monitoramento - SIPLAG e a sua disponibilidade estar condicionada à alimentação do referido Módulo pelos Agentes responsáveis pela execução das ações (projetos/atividades) integrantes do Comitê Gestor das Unidades Setoriais. A meta financeira realizada decorre do processo de execução orçamentária do programa de trabalho e é migrada automaticamente da base de dados do sistema SIAFEM para o Módulo de Monitoramento/SIPLAG e diz respeito ao acompanhamento da despesa, o que corresponde ao estágio de execução (liquidação) no qual é verificado o direito adquirido pelo credor tendo como base os títulos e documentos comprobatórios do respectivo crédito.

Os dados constantes no Anexo I a seguir trazem demonstrativo acumulado da execução das ações referente ao 3º quadrimestre de 2014 no que diz respeito ao desempenho da meta física e financeira, permitindo comparar em termos percentuais (%) a proporção de realização das metas físicas com a execução financeira.

10. - Conclusão

O Relatório de Monitoramento dos Programas e Ações Governamentais registram a movimentação orçamentária e financeira, relativa no período do 3º quadrimestre de 2014, a situação de cada unidade orçamentária e seus programas e ações com as metas físicas. Os dados registram ainda os atos praticados pelos Gestores Públicos para execução das metas estabelecidas, em conformidade com os objetivos do PPA e refletem, com responsabilidade, o controle efetivo do Governo, embora se registre quantitativo significativo de restrições, no total de 324, refletindo diretamente em alguns programas dos 66 existentes, com desempenho abaixo da dotação autorizada, contrariando, no final, às políticas públicas do Governo.

Embora o resultado médio de desempenho obtido seja considerado “Situação Regular”, de forma geral, a SEPOG vem, de praxe, buscando com responsabilidade os instrumentos e práticas de boa gestão pública junto aos Gestores e Gerentes de programas de cada Unidade envolvida, por meio de reuniões, palestras e acompanhamento, visando solucionar as “causas” com a convicção absoluta que as ações sejam executadas com eficácia necessária em benefício da população e, conseqüentemente, implantar, em conjunto com as demais unidades, a melhoria de qualidade dos serviços prestados pelo Estado, conforme determinação expressa do Governo do Estado que tem exigido com rigor o cumprimento das metas estabelecidas no PPA e LOA, com transparência e regularidade que a lei exige.


Ressalta-se lembrar que complexidade e natureza dos programas e ações governamentais corresponde à oportunidade e conveniência ao efetivo interesse público e nunca ao arbítrio dos gestores, exceto nos casos devidamente justificados, sob pena de caracterizar ato de improbidade administrativa, previsto no art. 11, incisos I e II, da Lei 8.429/92.

Conclui-se que as falhas existentes quando na execução dos programas e ações, sejam de natureza orçamentária, financeira ou física, serão reavaliadas por todos os agentes envolvidos (Comitês, Gerentes de programas), em especial, os Gestores, evitando assim que as metas de políticas públicas sejam consideradas de baixo desenvolvimento, causando possíveis prejuízos à gestão governamental.

Com estas observações importantes, a SEPOG vem alertando os gestores a necessidade do cumprimento rigoroso das metas estabelecidas no PPA/LOA, por meio de acompanhamento e avaliação dos programas e ações, comunicando aos gestores sobre àqueles programas de baixo

desenvolvimento, a fim de que sejam tomadas decisões ou justificativas dentro da conveniência e interesse da Administração.

Na verdade, o Planejamento Governamental é dinâmico e deve ser ajustado de acordo com a necessidade do Estado e nunca para atender o interesse do Gestor público, daí, a estratégia o que e para que planejar deve ser rigorosamente determinante para regular e boa gestão.







GOVERNO DO ESTADO DE RONDÔNIA
Secretaria de Estado do Planejamento, Orçamento e Gestão - SEPOG
Sistema de Planejamento Governamental (SIPLAG)

Monitoramento Quadrimestral e Avaliação do Plano Plurianual (PPA, 2012 - 2015), Ano 2014
Demonstrativo dos Resultados do Monitoramento do 3º Quadrimestre

U.O.: 01.001 - ASSEMBLEIA LEGISLATIVA

Programa: 0000 OPERAÇÕES ESPECIAIS

I - DADOS FÍSICO E FINANCEIRO

Realização da meta física, orçamentária e financeira das ações dos programas do Plano Plurianual

Descrição	Unidade de Medida	LOA + Créditos (a)	Realizado		(Em R\$) % c/a
			no quadrimestre (b)	até quadrimestre (c)	
28.843.0097-REALIZAR PAGAMENTO DA DÍVIDA FUNDADA COM IPERON		R\$ 5.508.000,00	3.289.370,18	5.501.328,16	99,88
01.122.0140-REALIZAR PAGAMENTOS DE PENSIONISTAS		R\$ 1.302.730,00	501.050,00	1.302.730,00	100,00
28.846.0213-REALIZAR PAGAMENTOS DE SENTENÇAS JUDICIAIS		R\$ 0,00	0,00	0,00	-
TOTAL PROGRAMA:		6.810.730,00	3.790.420,18	6.804.058,16	99,90

Fonte: Relatório SIPLAG/SEPOG-SIAFEM PPA - 2014

Programa: 1020 APOIO ADMINISTRATIVO DO PODER LEGISLATIVO

I - DADOS FÍSICO E FINANCEIRO

Realização da meta física, orçamentária e financeira das ações dos programas do Plano Plurianual

Descrição	Unidade de Medida	LOA + Créditos (a)	Realizado		(Em R\$) % c/a
			no quadrimestre (b)	até quadrimestre (c)	
01.122.2062-MANTER A ADMINISTRAÇÃO DA UNIDADE					
Programação da administração da unidade mantida.					
	R\$	20.477.100,00	5.673.379,76	16.439.108,95	80,28
	Porcentagem	100,00	33,18	80,28	80,28
01.122.2063-ASSEGURAR A REMUNERAÇÃO PESSOAL CIVIL ATIVO E ENCARGOS SOCIAIS					
Pagamento de Vencimento e Vantagens Fixas - Pessoal Civil, Obrigações Patronais, Outras Despesas Variáveis - Pessoal Civil, Salário Família e Indenizações Trabalhistas					
	R\$	118.221.824,04	46.678.724,93	117.816.899,74	99,66
	Unidade	100,00	15,86	99,66	99,66
01.301.2067-ASSEGURAR A ASSISTÊNCIA MÉDICA-ODONTOLÓGICA					
Programação de assistência médica-odontológica assegurada.					
	R\$	2.596.300,00	1.256.366,77	2.532.160,23	97,53
	Porcentagem	100,00	64,54	97,53	97,53
01.306.2519-ATENDER A SERVIDORES COM AUXÍLIO ALIMENTAÇÃO					
Programação de auxílio alimentação atendido.					
	R\$	5.130.000,00	1.736.980,43	5.109.499,96	99,60
	Porcentagem	100,00	52,77	99,60	99,60



GOVERNO DO ESTADO DE RONDÔNIA
Secretaria de Estado do Planejamento, Orçamento e Gestão - SEPOG
Sistema de Planejamento Governamental (SIPLAG)

Monitoramento Quadrimestral e Avaliação do Plano Plurianual (PPA, 2012 - 2015), Ano 2014
Demonstrativo dos Resultados do Monitoramento do 3º Quadrimestre

01.122.2563-CONCEDER AUXÍLIO TRANSPORTE E SAÚDE AOS SERVIDORES E PARLAMENTARES

Programação de Auxílios-Transporte e Saúde aos servidores e parlamentares concedidos.

R\$	24.670.000,00	8.786.939,63	24.512.181,56	99,36
Porcentagem	100,00	13,63	99,36	99,36

01.122.2641-CONCEDER BENEFÍCIOS ASSISTENCIAIS

Programação de benefícios assistenciais concedidos.

R\$	5.000,00	1.477,14	2.954,28	59,09
Porcentagem	100,00	56,14	59,09	59,09

01.122.2958-CONCEDER AUXÍLIO MORADIA

Programação de auxílio moradia concedido.

R\$	860.500,00	287.800,00	860.500,00	100,00
Porcentagem	100,00	45,15	100,00	100,00

TOTAL PROGRAMA: 171.960.724,04 64.421.668,66 167.273.304,72 97,27

Fonte: Relatório SIPLAG/SEPOG-SIAFEM PPA - 2014

II - RESTOS A PAGAR

Realização das metas físicas e financeiras das ações dos programas do plano purianual (em R\$)

Descrição	Unidade de Medida	Meta Física Realizada		Despesa Liquidada	
		No Quadrimestre	Até o Quadrimestre	No Quadrimestre	Até o Quadrimestre
01.122.2062-MANTER A ADMINISTRAÇÃO DA UNIDADE					
Programação da administração da unidade mantida.	Porcentagem	0,00	0,00	156.994,36	2.152.292,88
01.122.2563-CONCEDER AUXÍLIO TRANSPORTE E SAÚDE AOS SERVIDORES E PARLAMENTARES					
Programação de Auxílios-Transporte e Saúde aos servidores e parlamentares concedidos.	Porcentagem	0,00	0,00	0,00	2.050,00
TOTAL:				156.994,36	2.154.342,88

Programa: 1027 AÇÃO PARLAMENTAR.

I - DADOS FÍSICO E FINANCEIRO

Realização da meta física, orçamentária e financeira das ações dos programas do Plano Plurianual

Descrição	Unidade de Medida	LOA + Créditos (a)	Realizado		(Em R\$) % c/a
			no quadrimestre (b)	até quadrimestre (c)	
01.031.2664-IMPLEMENTAR E MANTER A RADIO-TV LEGISLATIVA					
Divulgação das atividades da Assembléia Legislativa do Estado de Rondônia, da cultura e promoção da educação	R\$	0,00	0,00	0,00	-
	Unidade	2,00			-

01.031.2665-EXECUTAR AÇÕES DE COMUNICAÇÕES

Ações Executadas

R\$	3.523.974,93	288.634,24	1.792.314,55	50,86
Porcentagem	25,00	25,38	50,86	203,44



GOVERNO DO ESTADO DE RONDÔNIA
Secretaria de Estado do Planejamento, Orçamento e Gestão - SEPOG
Sistema de Planejamento Governamental (SIPLAG)

Monitoramento Quadrimestral e Avaliação do Plano Plurianual (PPA, 2012 - 2015), Ano 2014
Demonstrativo dos Resultados do Monitoramento do 3º Quadrimestre

01.031.2666-REALIZAR ASSEMBLÉIA ITINERANTE

Sessões Itinerantes Realizadas

	R\$				
	111.300,00	63.370,60	63.370,60	56,94	
Unidade	9,00	0,00	0,00	-	
TOTAL PROGRAMA:	3.635.274,93	352.004,84	1.855.685,15	51,05	

Fonte: Relatório SIPLAG/SEPOG-SIAFEM PPA - 2014

II - RESTOS A PAGAR

Realização das metas físicas e financeiras das ações dos programas do plano purianual (em R\$)

Descrição	Unidade de Medida	Meta Física Realizada		Despesa Liquidada	
		No Quadrimestre	Até o Quadrimestre	No Quadrimestre	Até o Quadrimestre
01.031.2665-EXECUTAR AÇÕES DE COMUNICAÇÕES					
Ações Executadas	Porcentagem	0,00	0,00	1.769.700,23	5.190.708,32
TOTAL:				1.769.700,23	5.190.708,32

Programa: 1227 ESCOLA DO LEGISLATIVO

I - DADOS FÍSICO E FINANCEIRO

Realização da meta física, orçamentária e financeira das ações dos programas do Plano Plurianual

Descrição	Unidade de Medida	LOA + Créditos (a)	Realizado		(Em R\$) % c/a
			no quadrimestre (b)	até quadrimestre (c)	

01.128.2065-REALIZAR CAPACITAÇÃO DE AGENTES POLÍTICOS, SERVIDORES E COMUNIDADES

Capacitação Realizada

	R\$	3.000,00	0,00	0,00	-
	Porcentagem	25,00			-

01.122.2667-IMPLEMENTAR E MANTER A ESCOLA DO LEGISLATIVO

Escola do Legislativo implementada e mantida

	R\$	482.900,00	119.833,83	292.064,16	60,48
	Unidade	1,00	53,01	60,48	6.048,00
TOTAL PROGRAMA:		485.900,00	119.833,83	292.064,16	60,11

Fonte: Relatório SIPLAG/SEPOG-SIAFEM PPA - 2014

II - RESTOS A PAGAR

Realização das metas físicas e financeiras das ações dos programas do plano purianual (em R\$)

Descrição	Unidade de Medida	Meta Física Realizada		Despesa Liquidada	
		No Quadrimestre	Até o Quadrimestre	No Quadrimestre	Até o Quadrimestre
01.122.2667-IMPLEMENTAR E MANTER A ESCOLA DO LEGISLATIVO					
Escola do Legislativo implementada e mantida	Unidade	0,00	0,00	0,00	2.000,00
TOTAL:				0,00	2.000,00



GOVERNO DO ESTADO DE RONDÔNIA
Secretaria de Estado do Planejamento, Orçamento e Gestão - SEPOG
Sistema de Planejamento Governamental (SIPLAG)

Monitoramento Quadrimestral e Avaliação do Plano Plurianual (PPA, 2012 - 2015), Ano 2014
Demonstrativo dos Resultados do Monitoramento do 3º Quadrimestre

Programa: 2013 MODERNIZAÇÃO DO PODER LEGISLATIVO

I - DADOS FÍSICO E FINANCEIRO

Realização da meta física, orçamentária e financeira das ações dos programas do Plano Plurianual

Descrição	Unidade de Medida	LOA + Créditos (a)	Realizado		(Em R\$) % c/a
			no quadrimestre (b)	até quadrimestre (c)	
01.126.1050-FORTALECER A ESTRUTURA DE EQUIPAMENTOS NA TECNOLOGIA DA INFORMAÇÃO					
Equipamentos Necessarios para inserção na Tecnologia da Informação					
	R\$	640.000,00	0,00	639.600,00	99,94
	Porcentagem	10,00	56,58	99,94	999,40
01.122.1052-MODERNIZAR A ESTRUTURA ADMINISTRATIVA					
Estrutura Modernizada					
	R\$	1.298.000,00	479.697,70	1.136.756,00	87,58
	Porcentagem	10,00	61,20	87,58	875,80
04.122.1155-IMPLANTAR E MANTER O PROGRAMA DE QUALIDADE					
Programa Implantado					
	R\$	0,00	0,00	0,00	-
	Porcentagem	10,00			-
02.126.1156-FORTALECER A ESTRUTURA DE DADOS E INFORMAÇÃO					
Estrutura de Dados e Informação Implantada					
	R\$	258.300,00	78.813,45	258.211,43	99,97
	Porcentagem	10,00	71,37	99,97	999,70
01.122.1204-CONSTRUIR O PRÉDIO DA ASSEMBLÉIA LEGISLATIVA					
Prédio construído					
	R\$	13.032.235,40	5.679.438,57	11.688.031,99	89,69
	Porcentagem	23,46	60,29	89,69	382,31
TOTAL PROGRAMA:		15.228.535,40	6.237.949,72	13.722.599,42	90,11

Fonte: Relatório SIPLAG/SEPOG-SIAFEM PPA - 2014

II - RESTOS A PAGAR

Realização das metas físicas e financeiras das ações dos programas do plano purianual

(em R\$)

Descrição	Unidade de Medida	Meta Física Realizada		Despesa Liquidada	
		No Quadrimestre	Até o Quadrimestre	No Quadrimestre	Até o Quadrimestre
01.126.1050-FORTALECER A ESTRUTURA DE EQUIPAMENTOS NA TECNOLOGIA DA INFORMAÇÃO					
Equipamentos Necessarios para inserção na Tecnologia da Informação					
	Porcentagem	0,00	0,00	29.288,00	64.178,00
01.122.1204-CONSTRUIR O PRÉDIO DA ASSEMBLÉIA LEGISLATIVA					
Prédio construído					
	Porcentagem	0,00	0,00	1.030.345,06	2.157.515,25
			TOTAL:	1.059.633,06	2.221.693,25



GOVERNO DO ESTADO DE RONDÔNIA
Secretaria de Estado do Planejamento, Orçamento e Gestão - SEPOG
Sistema de Planejamento Governamental (SIPLAG)

Monitoramento Quadrimestral e Avaliação do Plano Plurianual (PPA, 2012 - 2015), Ano 2014
Demonstrativo dos Resultados do Monitoramento do 3º Quadrimestre

U.O.: 02.001 - TRIBUNAL DE CONTAS DO ESTADO

Programa: 0000 OPERAÇÕES ESPECIAIS

I - DADOS FÍSICO E FINANCEIRO

Realização da meta física, orçamentária e financeira das ações dos programas do Plano Plurianual

Descrição	Unidade de Medida	LOA + Créditos (a)	Realizado		(Em R\$) % c/a
			no quadrimestre (b)	até quadrimestre (c)	
01.122.0162-REMUNERAR APOSENTADORIAS E PENSÕES CIVIS					
Aposentados e pensionistas remunerados.					
	R\$	9.800.000,00	3.517.419,11	9.676.516,05	98,74
	Unidade				-
01.122.0163-CUMPRIR SENTENÇAS E/OU ACORDOS JUDICIAIS					
Restrição: Judicial					
	R\$	100.000,00	0,00	0,00	-
TOTAL PROGRAMA:		9.900.000,00	3.517.419,11	9.676.516,05	97,74

Fonte: Relatório SIPLAG/SEPOG-SIAFEM PPA - 2014

Programa: 1035 GESTÃO DAS AÇÕES INSTITUCIONAIS DE CONTROLE EXTERNO

I - DADOS FÍSICO E FINANCEIRO

Realização da meta física, orçamentária e financeira das ações dos programas do Plano Plurianual

Descrição	Unidade de Medida	LOA + Créditos (a)	Realizado		(Em R\$) % c/a
			no quadrimestre (b)	até quadrimestre (c)	
01.032.1201-EDIFICAR E APARELHAR AS SECRETARIAS REGIONAIS DE CONTROLE EXTERNO NOS MUNICÍPIOS DE JÍ PARANÁ E SÃO MIGUEL DO GUAPORÉ					
Secretaria Regional Implantada					
	R\$	0,00	0,00	0,00	-
	Unidade	0,00			-
01.032.2523-CUMPRIR CONVÊNIOS INSTITUÍDOS COM ENTIDADES PRIVADAS SEM FINS LUCRATIVOS					
Tribunal de Contas modernizado e integrado.					
	R\$	50.000,00	50.000,00	50.000,00	100,00
	Porcentagem	33,00	33,33	33,33	101,00
01.032.2970-FISCALIZAR A APLICAÇÃO DOS RECURSOS PÚBLICOS DO ESTADO E MUNICÍPIOS					
Restrição: Institucional					
Auditorias realizadas					
	R\$	1.500.000,00	139.063,31	187.415,84	12,49
	Porcentagem	21,00	9,27	12,49	59,48



GOVERNO DO ESTADO DE RONDÔNIA
Secretaria de Estado do Planejamento, Orçamento e Gestão - SEPOG
Sistema de Planejamento Governamental (SIPLAG)

Monitoramento Quadrimestral e Avaliação do Plano Plurianual (PPA, 2012 - 2015), Ano 2014
Demonstrativo dos Resultados do Monitoramento do 3º Quadrimestre

TOTAL PROGRAMA:	1.550.000,00	189.063,31	237.415,84	15,32
-----------------	--------------	------------	------------	-------

Fonte: Relatório SIPLAG/SEPOG-SIAFEM PPA - 2014

II - RESTOS A PAGAR

Realização das metas físicas e financeiras das ações dos programas do plano purianual (em R\$)

Descrição	Unidade de Medida	Meta Física Realizada		Despesa Liquidada	
		No Quadrimestre	Até o Quadrimestre	No Quadrimestre	Até o Quadrimestre
01.032.1201-EDIFICAR E APARELHAR AS SECRETARIAS REGIONAIS DE CONTROLE EXTERNO NOS MUNICÍPIOS DE JÍ PARANÁ E SÃO MIGUEL DO GUAPORÉ					
Secretaria Regional Implantada					
	Unidade			16.250,00	16.250,00
TOTAL:				16.250,00	16.250,00

Programa: 1264 GESTÃO DAS AÇÕES DE TECNOLOGIA DA INFORMAÇÃO E COMUNICAÇÃO

I - DADOS FÍSICO E FINANCEIRO

Realização da meta física, orçamentária e financeira das ações dos programas do Plano Plurianual

Descrição	Unidade de Medida	LOA + Créditos (a)	Realizado		(Em R\$)
			no quadrimestre (b)	até quadrimestre (c)	% c/a
01.126.1422-MODERNIZAR A ESTRUTURA DE HARDWARE E DISPOSITIVOS PERIFÉRICOS					
Restrição: Licitatória					
Computadores, impressoras, switches, notebooks, tela de projeção e outros adquiridos.					
	R\$	1.180.000,00	97.294,78	179.766,31	15,23
	Unidade	100,00	15,23	15,23	15,23

01.126.1423-IMPLANTAR O TRIBUNAL DE CONTAS DIGITAL

Restrição: Licitatória

Digitalização dos processos do TCE-RO, implantação de recursos de workflow, implatação de recursos de GED, atualizar e incrementar o hardware e software, capacitar servidores e alterar bases legais e divulgar ações para os jurisdicionados e sociedade.

	R\$	2.599.541,92	154.317,48	188.732,93	7,26
	Porcentagem	28,00	5,93	7,85	28,04

01.126.2973-GESTÃO DOS RECURSOS DE TI E DESENVOLVIMENTO DE SOFTWARE

Rede interligada e área de desenvolvimento de sistemas em condições de realizar suas atividades.

	R\$	160.458,08	54.025,25	147.153,95	91,71
	Porcentagem	5,00	1,80	4,90	98,00



GOVERNO DO ESTADO DE RONDÔNIA
Secretaria de Estado do Planejamento, Orçamento e Gestão - SEPOG
Sistema de Planejamento Governamental (SIPLAG)

Monitoramento Quadrimestral e Avaliação do Plano Plurianual (PPA, 2012 - 2015), Ano 2014
Demonstrativo dos Resultados do Monitoramento do 3º Quadrimestre

TOTAL PROGRAMA:	3.940.000,00	305.637,51	515.653,19	13,09
------------------------	---------------------	-------------------	-------------------	--------------

Fonte: Relatório SIPLAG/SEPOG-SIAFEM PPA - 2014

II - RESTOS A PAGAR

Realização das metas físicas e financeiras das ações dos programas do plano purianual (em R\$)

Descrição	Unidade de Medida	Meta Física Realizada		Despesa Liquidada	
		No Quadrimestre	Até o Quadrimestre	No Quadrimestre	Até o Quadrimestre
01.126.1422-MODERNIZAR A ESTRUTURA DE HARDWARE E DISPOSITIVOS PERIFÉRICOS					
Computadores, impressoras, switches, notebooks, tela de projeção e outros adquiridos.					
	Unidade	0,00	0,00	20.500,00	104.099,92
01.126.1423-IMPLANTAR O TRIBUNAL DE CONTAS DIGITAL					
Digitalização dos processos do TCE-RO, implantação de recursos de workflow, implatação de recursos de GED, atualizar e incrementar o hardware e software, capacitar servidores e alterar bases legais e divulgar ações para os jurisdicionados e sociedade.					
	Porcentagem	0,00	0,00	0,00	1.006.118,33
01.126.2973-GESTÃO DOS RECURSOS DE TI E DESENVOLVIMENTO DE SOFTWARE					
Rede interligada e área de desenvolvimento de sistemas em condições de realizar suas atividades.					
	Porcentagem	0,00	0,00	0,00	900,17
TOTAL:				20.500,00	1.111.118,42

Programa: 1265 GESTÃO DAS ATIVIDADES ADMINISTRATIVAS DO TRIBUNAL DE CONTAS

I - DADOS FÍSICO E FINANCEIRO

Realização da meta física, orçamentária e financeira das ações dos programas do Plano Plurianual

Descrição	Unidade de Medida	LOA + Créditos (a)	Realizado		(Em R\$) % c/a
			no quadrimestre (b)	até quadrimestre (c)	
01.122.1150-PROJETAR E EDIFICAR A ESCOLA DE CONTAS					
Restrição: Administrativa					
Escola de Contas implantada e aparelhada.					
	R\$	7.000.000,00	0,00	0,00	-
	Porcentagem	6,00	0,00	0,00	-
01.122.1420-MODERNIZAR O SISTEMA DE AR-CONDICIONADO DO EDIFÍCIO SEDE DO TRIBUNAL DE CONTAS					
Restrição: Administrativa					
Modernizar o sistema de ar condicionado do prédio sede do TCE-RO.					
	R\$	40.000,00	0,00	0,00	-
	Porcentagem	4,00			-
01.122.1421-REFORMAR E AMPLIAR IMÓVEIS DO TRIBUNAL DE CONTAS					
Restrição: Administrativa					
Reformas e Ampliações realizadas.					
	R\$	6.000.000,00	0,00	0,00	-
	Porcentagem	50,00			-



GOVERNO DO ESTADO DE RONDÔNIA
Secretaria de Estado do Planejamento, Orçamento e Gestão - SEPOG
Sistema de Planejamento Governamental (SIPLAG)

Monitoramento Quadrimestral e Avaliação do Plano Plurianual (PPA, 2012 - 2015), Ano 2014
Demonstrativo dos Resultados do Monitoramento do 3º Quadrimestre

01.122.2101-REMUNERAR O PESSOAL ATIVO E OBRIGAÇÕES PATRONAIS

Servidor remunerado

R\$	67.197.947,87	26.614.786,65	63.429.360,19	94,39
Porcentagem	25,00	14,71	28,80	115,20

01.122.2639-INDENIZAR AUXÍLIO TRANSPORTE, SAÚDE E ALIMENTAÇÃO AOS SERVIDORES DO TRIBUNAL DE CONTAS

Auxílios concedidos.

R\$	10.730.000,00	3.879.815,44	10.535.882,19	98,19
Porcentagem	24,00	8,78	23,71	98,79

01.122.2971-INDENIZAR AUXÍLIO MORADIA LEGALMENTE INSTITUÍDO

Auxílio indenizado

R\$	1.000.000,00	313.582,51	957.428,47	95,74
Porcentagem	24,00	7,51	22,96	95,67

01.128.2974-COORDENAR ESTÁGIOS NA ADMINISTRAÇÃO DO TRIBUNAL DE CONTAS

Estágios realizados

R\$	1.600.000,00	692.231,20	1.551.891,76	96,99
Porcentagem	27,00	11,66	26,16	96,89

01.122.2981-GERIR AS ATIVIDADES DE NATUREZA ADMINISTRATIVAS

Restrição: Administrativa

Apoio administrativo prestado.

R\$	16.039.518,60	3.327.910,20	7.599.190,33	47,38
Porcentagem	27,00	5,60	13,26	49,11

TOTAL PROGRAMA: 109.607.466,47 34.828.326,00 84.073.752,94 76,70

Fonte: Relatório SIPLAG/SEPOG-SIAFEM PPA - 2014

II - RESTOS A PAGAR

Realização das metas físicas e financeiras das ações dos programas do plano purianual (em R\$)

Descrição	Unidade de Medida	Meta Física Realizada		Despesa Liquidada	
		No Quadrimestre	Até o Quadrimestre	No Quadrimestre	Até o Quadrimestre
01.122.2101-REMUNERAR O PESSOAL ATIVO E OBRIGAÇÕES PATRONAIS					
Servidor remunerado					
	Porcentagem	0,00	0,00	0,00	6.097,66
01.122.2981-GERIR AS ATIVIDADES DE NATUREZA ADMINISTRATIVAS					
Apoio administrativo prestado.					
	Porcentagem	0,00	0,00	3.362,08	450.125,88
TOTAL:				3.362,08	456.223,54



GOVERNO DO ESTADO DE RONDÔNIA
Secretaria de Estado do Planejamento, Orçamento e Gestão - SEPOG
Sistema de Planejamento Governamental (SIPLAG)

Monitoramento Quadrimestral e Avaliação do Plano Plurianual (PPA, 2012 - 2015), Ano 2014
Demonstrativo dos Resultados do Monitoramento do 3º Quadrimestre

Programa: 1266 GESTÃO DAS AÇÕES DE CAPACITAÇÃO E APERFEIÇOAMENTO DO CAPITAL HUMANO DO TRIBUNAL DE CONTAS

I - DADOS FÍSICO E FINANCEIRO

Realização da meta física, orçamentária e financeira das ações dos programas do Plano Plurianual

Descrição	Unidade de Medida	LOA + Créditos (a)	Realizado		(Em R\$) % c/a
			no quadrimestre (b)	até quadrimestre (c)	
01.128.2916-CAPACITAR E APERFEIÇOAR O CAPITAL HUMANO DO TRIBUNAL DE CONTAS					
Restrição: Administrativa					
Capacitação realizada.					
	R\$	1.500.000,00	250.433,80	636.081,16	42,41
	Porcentagem	21,00	3,50	9,02	42,95
TOTAL PROGRAMA:		1.500.000,00	250.433,80	636.081,16	42,41

Fonte: Relatório SIPLAG/SEPOG-SIAFEM PPA - 2014



GOVERNO DO ESTADO DE RONDÔNIA
Secretaria de Estado do Planejamento, Orçamento e Gestão - SEPOG
Sistema de Planejamento Governamental (SIPLAG)

Monitoramento Quadrimestral e Avaliação do Plano Plurianual (PPA, 2012 - 2015), Ano 2014
Demonstrativo dos Resultados do Monitoramento do 3º Quadrimestre

U.O.: 02.011 - FUNDO DE DESENVOLVIMENTO INSTITUCIONAL DO TRIBUNAL DE CONTAS DO ESTADO DE RONDÔNIA

Programa: 1220 GESTÃO DO FUNDO DE DESENVOLVIMENTO INSTITUCIONAL - FDI

I - DADOS FÍSICO E FINANCEIRO

Realização da meta física, orçamentária e financeira das ações dos programas do Plano Plurianual

Descrição	Unidade de Medida	LOA + Créditos (a)	Realizado		(Em R\$) % c/a
			no quadrimestre (b)	até quadrimestre (c)	
01.122.2640-CAPACITAR OS SERVIDORES DO TRIBUNAL DE CONTAS E JURISDICIONADOS					
Treinamento e capacitação realizados					
	R\$	838.000,00	398.263,89	682.280,06	81,42
	Porcentagem	16,00	7,60	21,56	134,75
01.122.2977-GERIR AS ATIVIDADES DA ESCOLA DE CONTAS					
Restrição: Outras					
Apoio administrativo prestado.					
	R\$	1.067.265,69	56.609,86	72.477,16	6,79
	Porcentagem	34,00	1,78	2,30	6,76
TOTAL PROGRAMA:		1.905.265,69	454.873,75	754.757,22	39,61

Fonte: Relatório SIPLAG/SEPOG-SIAFEM PPA - 2014

II - RESTOS A PAGAR

Realização das metas físicas e financeiras das ações dos programas do plano purianual

(em R\$)

Descrição	Unidade de Medida	Meta Física Realizada		Despesa Liquidada	
		No Quadrimestre	Até o Quadrimestre	No Quadrimestre	Até o Quadrimestre
01.122.2640-CAPACITAR OS SERVIDORES DO TRIBUNAL DE CONTAS E JURISDICIONADOS					
Treinamento e capacitação realizados					
	Porcentagem	0,00	0,00	0,00	108.110,09
TOTAL:				0,00	108.110,09



GOVERNO DO ESTADO DE RONDÔNIA
Secretaria de Estado do Planejamento, Orçamento e Gestão - SEPOG
Sistema de Planejamento Governamental (SIPLAG)

Monitoramento Quadrimestral e Avaliação do Plano Plurianual (PPA, 2012 - 2015), Ano 2014
Demonstrativo dos Resultados do Monitoramento do 3º Quadrimestre

U.O.: 03.001 - TRIBUNAL DE JUSTIÇA

Programa: 0000 OPERAÇÕES ESPECIAIS

I - DADOS FÍSICO E FINANCEIRO

Realização da meta física, orçamentária e financeira das ações dos programas do Plano Plurianual

Descrição	Unidade de Medida	LOA + Créditos (a)	Realizado		(Em R\$) % c/a
			no quadrimestre (b)	até quadrimestre (c)	
02.846.0219-ASSEGURAR REMUNERAÇÃO DE INATIVOS E PENSIONISTAS		R\$ 20.789.942,00	(1.546.353,88)	1.764.664,36	8,49
02.846.0221-REALIZAR PAGAMENTO DE SENTENÇAS JUDICIAIS/PRECATÓRIOS		R\$ 224.118.970,17	31.367.311,82	223.792.262,57	99,85
TOTAL PROGRAMA:		244.908.912,17	29.820.957,94	225.556.926,93	92,10

Fonte: Relatório SIPLAG/SEPOG-SIAFEM PPA - 2014

Programa: 1278 APOIO ADMINISTRATIVO DO PODER JUDICIÁRIO

I - DADOS FÍSICO E FINANCEIRO

Realização da meta física, orçamentária e financeira das ações dos programas do Plano Plurianual

Descrição	Unidade de Medida	LOA + Créditos (a)	Realizado		(Em R\$) % c/a
			no quadrimestre (b)	até quadrimestre (c)	
02.122.2308-MANTER A ADMINISTRAÇÃO DA UNIDADE					
Restrição: Administrativa					
UNIDADE MANTIDA		R\$ 2.000,00	0,00	0,00	-
	Porcentagem	100,00	0,00	0,00	-
02.122.2309-REALIZAR PAGAMENTO DE BENEFÍCIOS E DESPESAS DE CARATER INDENIZATÓRIO					
Benefícios e indenizações concedidas		R\$ 61.641.200,00	17.150.572,64	57.446.171,88	93,19
	Porcentagem	100,00	27,82	12,95	12,95
02.122.2310-ASSEGURAR A REMUNERAÇÃO DE PESSOAL ATIVO E ENCARGOS SOCIAIS					
Pagamentos realizados		R\$ 355.448.540,02	130.780.460,08	342.193.840,22	96,27
	Porcentagem	100,00	37,24	98,68	98,68



GOVERNO DO ESTADO DE RONDÔNIA
 Secretaria de Estado do Planejamento, Orçamento e Gestão - SEPOG
 Sistema de Planejamento Governamental (SIPLAG)

Monitoramento Quadrimestral e Avaliação do Plano Plurianual (PPA, 2012 - 2015), Ano 2014
 Demonstrativo dos Resultados do Monitoramento do 3º Quadrimestre

TOTAL PROGRAMA:	417.091.740,02	147.931.032,72	399.640.012,10	95,82
------------------------	-----------------------	-----------------------	-----------------------	--------------

Fonte: Relatório SIPLAG/SEPOG-SIAFEM PPA - 2014

II - RESTOS A PAGAR

Realização das metas físicas e financeiras das ações dos programas do plano purianual (em R\$)

Descrição	Unidade de Medida	Meta Física Realizada		Despesa Liquidada	
		No Quadrimestre	Até o Quadrimestre	No Quadrimestre	Até o Quadrimestre
02.122.2309-REALIZAR PAGAMENTO DE BENEFÍCIOS E DESPESAS DE CARATER INDENIZATÓRIO					
Benefícios e indenizações concedidas					
	Porcentagem	0,00	0,00	0,00	1.605,06
02.122.2310-ASSEGURAR A REMUNERAÇÃO DE PESSOAL ATIVO E ENCARGOS SOCIAIS					
Pagamentos realizados					
	Porcentagem	0,00	0,00	2.871,14	5.656,36
TOTAL:				2.871,14	7.261,42



GOVERNO DO ESTADO DE RONDÔNIA
Secretaria de Estado do Planejamento, Orçamento e Gestão - SEPOG
Sistema de Planejamento Governamental (SIPLAG)

Monitoramento Quadrimestral e Avaliação do Plano Plurianual (PPA, 2012 - 2015), Ano 2014
Demonstrativo dos Resultados do Monitoramento do 3º Quadrimestre

U.O.: 03.011 - FUNDO DE APERFEIÇOAMENTO DOS SERVIÇOS JUDICIÁRIOS

Programa: 0000 OPERAÇÕES ESPECIAIS

I - DADOS FÍSICO E FINANCEIRO

Realização da meta física, orçamentária e financeira das ações dos programas do Plano Plurianual

Descrição	Unidade de Medida	LOA + Créditos (a)	Realizado		(Em R\$) % c/a
			no quadrimestre (b)	até quadrimestre (c)	
02.846.0236-REALIZAR DEVOLUÇÃO DE CUSTAS JUDICIAIS E OUTRAS OPERAÇÕES ESPECIAIS		R\$ 100.000,00	29.683,06	91.427,08	91,43
TOTAL PROGRAMA:		100.000,00	29.683,06	91.427,08	91,43

Fonte: Relatório SIPLAG/SEPOG-SIAFEM PPA - 2014

Programa: 1203 ADEQUAÇÃO DA INFRAESTRUTURA FÍSICA E TECNOLÓGICA

I - DADOS FÍSICO E FINANCEIRO

Realização da meta física, orçamentária e financeira das ações dos programas do Plano Plurianual

Descrição	Unidade de Medida	LOA + Créditos (a)	Realizado		(Em R\$) % c/a
			no quadrimestre (b)	até quadrimestre (c)	
02.126.1023-APERFEIÇOAR A TECNOLOGIA DA INFORMAÇÃO E COMUNICAÇÃO ÀS DEMANDAS DOS SERVIÇOS JUDICIÁRIOS					
Restrição: Outras					
Tecnologia disponibilizada					
	R\$	18.881.024,65	3.286.690,13	5.802.288,83	30,73
	Porcentagem	98,00			-
02.122.1393-CONSTRUIR FÓRUM NA COMARCA DE OURO PRETO DOESTE					
Restrição: Administrativa					
PRÉDIO CONSTRUIDO					
	R\$	1.106.240,00	0,00	0,00	-
	Metro Quadrado	3.500,00	0,00	0,00	-
02.122.1427-CONSTRUIR FÓRUM DOS JUIZADOS ESPECIAIS, INFANCIA E JUNVENTUDE, CENTRAIS DE CONCILIAÇÃO E TURMA RECURSAL					
Restrição: Gerencial					
Prédio construído					
	R\$	100.000,00	0,00	0,00	-
	Metro Quadrado	0,00	0,00	0,00	-
02.122.1428-CONSTRUIR FÓRUM DA COMARCA DE VILHENA					
Restrição: Outras					
Prédio Construído					
	R\$	101.000,00	0,00	0,00	-
	Metro Quadrado	1.245,00	0,00	0,00	-



GOVERNO DO ESTADO DE RONDÔNIA
Secretaria de Estado do Planejamento, Orçamento e Gestão - SEPOG
Sistema de Planejamento Governamental (SIPLAG)

Monitoramento Quadrimestral e Avaliação do Plano Plurianual (PPA, 2012 - 2015), Ano 2014
Demonstrativo dos Resultados do Monitoramento do 3º Quadrimestre

02.122.1429-CONSTRUIR FÓRUM CÍVEL DA COMARCA DE PORTO VELHO

Restrição: Administrativa

Prédio construído

R\$	20.094.000,00	0,00	0,00	-
Metro Quadrado	415,00	0,00	0,00	-

02.122.1430-CONSTRUIR FÓRUM CRIMINAL DA COMARCA DE PORTO VELHO

Restrição: Administrativa

Prédio construído

R\$	80.000,00	0,00	0,00	-
Metro Quadrado	1.600,00	0,00	0,00	-

02.122.1526-EDIFICAR E MODERNIZAR A INFRA-ESTRUTURA DO PODER JUDICIÁRIO

Restrição: Administrativa

Obras Executadas

R\$	12.599.700,00	1.428.843,31	1.713.854,81	13,60
Metro Quadrado	10.978,00	0,00	0,00	-

02.122.1535-AMPLIAR E REFORMAR O CENTRO DE TREINAMENTO

Restrição: Administrativa

CENTRO DE TREINAMENTO REFORMADO E AMPLIADO

R\$	1.620.000,00	0,00	0,00	-
Porcentagem	100,00	0,00	0,00	-

02.122.1604-PROMOVER A SEGURANÇA INSTITUCIONAL

Restrição: Administrativa

Ações de Proteção implementadas

R\$	7.184.636,59	274.277,92	461.997,92	6,43
Porcentagem	100,00	4,00	8,35	8,35

TOTAL PROGRAMA: 61.766.601,24 4.989.811,36 7.978.141,56 12,92

Fonte: Relatório SIPLAG/SEPOG-SIAFEM PPA - 2014

II - RESTOS A PAGAR

Realização das metas físicas e financeiras das ações dos programas do plano purianual (em R\$)

Descrição	Unidade de Medida	Meta Física Realizada		Despesa Liquidada	
		No Quadrimestre	Até o Quadrimestre	No Quadrimestre	Até o Quadrimestre
02.126.1023-APERFEIÇOAR A TECNOLOGIA DA INFORMAÇÃO E COMUNICAÇÃO ÀS DEMANDAS DOS SERVIÇOS JUDICIÁRIOS					
Tecnologia disponibilizada	Porcentagem			50.990,00	1.435.927,40
02.122.1526-EDIFICAR E MODERNIZAR A INFRA-ESTRUTURA DO PODER JUDICIÁRIO					
Obras Executadas	Metro Quadrado	0,00	0,00	71.343,25	1.159.338,87



GOVERNO DO ESTADO DE RONDÔNIA
Secretaria de Estado do Planejamento, Orçamento e Gestão - SEPOG
Sistema de Planejamento Governamental (SIPLAG)

Monitoramento Quadrimestral e Avaliação do Plano Plurianual (PPA, 2012 - 2015), Ano 2014

Demonstrativo dos Resultados do Monitoramento do 3º Quadrimestre

02.122.1604-PROMOVER A SEGURANÇA INSTITUCIONAL

Ações de Proteção implementadas

Porcentagem	0,00	0,00	93.770,00	499.977,00
TOTAL:			216.103,25	3.095.243,27

Programa: 1278 APOIO ADMINISTRATIVO DO PODER JUDICIÁRIO

I - DADOS FÍSICO E FINANCEIRO

Realização da meta física, orçamentária e financeira das ações dos programas do Plano Plurianual

Descrição	Unidade de Medida	LOA + Créditos (a)	Realizado		(Em R\$) % c/a
			no quadrimestre (b)	até quadrimestre (c)	

02.122.1426-ADQUIRIR BENS PERMANENTE PARA O PODER JUDICIÁRIO DE RONDÔNIA

Restrição: Administrativa ,Administrativa ,Gerencial ,Tecnologica ,Tecnologica

Bens adquiridos

R\$	2.257.312,50	399.900,61	640.290,41	28,37
Porcentagem	0,00	14,73	27,67	-

02.061.2190-RESSARCIR ATOS, SELOS E COMPLEMENTAR RENDA MÍNIMA

Atos e selos ressarcidos.

R\$	4.776.900,00	792.235,71	2.110.311,30	44,18
Porcentagem	100,00	16,77	44,36	44,36

02.122.2577-ASSEGURAR O PAGAMENTO DAS DESPESAS COM ESTAGIÁRIOS E DE ATIVIDADES AUXILIARES A JUSTIÇA

Pagamentos realizados

R\$	9.607.100,00	3.317.110,42	7.934.436,31	82,59
Porcentagem	100,00	34,49	97,71	97,71

02.122.2998-MANTER A ADMINISTRAÇÃO DA UNIDADE

Restrição: Administrativa ,Administrativa ,Gerencial ,Gerencial ,Licitação

Unidade mantida

R\$	38.904.267,50	9.667.115,00	24.950.340,33	64,13
Porcentagem	100,00	28,65	70,22	70,22

TOTAL PROGRAMA: 55.545.580,00 14.176.361,74 35.635.378,35 64,16

Fonte: Relatório SIPLAG/SEPOG-SIAFEM PPA - 2014

II - RESTOS A PAGAR

Realização das metas físicas e financeiras das ações dos programas do plano purianual

(em R\$)

Descrição	Unidade de Medida	Meta Física Realizada		Despesa Liquidada	
		No Quadrimestre	Até o Quadrimestre	No Quadrimestre	Até o Quadrimestre

02.061.2190-RESSARCIR ATOS, SELOS E COMPLEMENTAR RENDA MÍNIMA

Atos e selos ressarcidos.

Porcentagem	0,00	0,00	4.837,33	207.521,18
-------------	------	------	----------	------------

02.122.2577-ASSEGURAR O PAGAMENTO DAS DESPESAS COM ESTAGIÁRIOS E DE ATIVIDADES AUXILIARES A JUSTIÇA



GOVERNO DO ESTADO DE RONDÔNIA
Secretaria de Estado do Planejamento, Orçamento e Gestão - SEPOG
Sistema de Planejamento Governamental (SIPLAG)

Monitoramento Quadrimestral e Avaliação do Plano Plurianual (PPA, 2012 - 2015), Ano 2014

Demonstrativo dos Resultados do Monitoramento do 3º Quadrimestre

Pagamentos realizados

Porcentagem 0,00 0,00 756,56 804.108,49

02.122.2998-MANTER A ADMINISTRAÇÃO DA UNIDADE

Unidade mantida

Porcentagem 0,00 0,00 847.600,90 7.437.142,45

TOTAL: 853.194,79 8.448.772,12

Programa: 2058 EFICIÊNCIA OPERACIONAL

I - DADOS FÍSICO E FINANCEIRO

Realização da meta física, orçamentária e financeira das ações dos programas do Plano Plurianual

Descrição	Unidade de Medida	LOA + Créditos (a)	Realizado		(Em R\$) % c/a
			no quadrimestre (b)	até quadrimestre (c)	

02.121.1599-PROMOVER A EFICIÊNCIA NA GESTÃO DE RECURSOS DO PJRO

Restrição: Administrativa

Eficiência na gestão de recursos alcançada

R\$ 1.184.170,00 654.583,02 972.223,29 82,10

Porcentagem 100,00 85,00 112,62 112,62

02.061.1600-GERIR A CORREGEDORIA E REALIZAR CORREIÇÕES NOS PROCEDIMENTOS JUDICIAIS E EXTRAJUDICIAIS

Correição realizada

R\$ 1.117.400,00 225.148,13 507.781,89 45,44

Unidade 22,00 18,00 61,00 277,27

TOTAL PROGRAMA: 2.301.570,00 879.731,15 1.480.005,18 64,30

Fonte: Relatório SIPLAG/SEPOG-SIAFEM PPA - 2014

II - RESTOS A PAGAR

Realização das metas físicas e financeiras das ações dos programas do plano purianual

(em R\$)

Descrição	Unidade de Medida	Meta Física Realizada		Despesa Liquidada	
		No Quadrimestre	Até o Quadrimestre	No Quadrimestre	Até o Quadrimestre

02.061.1600-GERIR A CORREGEDORIA E REALIZAR CORREIÇÕES NOS PROCEDIMENTOS JUDICIAIS E EXTRAJUDICIAIS

Correição realizada

Unidade 0,00 0,00 0,00 257.780,00

TOTAL: 0,00 257.780,00



GOVERNO DO ESTADO DE RONDÔNIA
Secretaria de Estado do Planejamento, Orçamento e Gestão - SEPOG
Sistema de Planejamento Governamental (SIPLAG)

Monitoramento Quadrimestral e Avaliação do Plano Plurianual (PPA, 2012 - 2015), Ano 2014
Demonstrativo dos Resultados do Monitoramento do 3º Quadrimestre

Programa: 2059 JUSTIÇA AO ALCANCE DE TODOS

I - DADOS FÍSICO E FINANCEIRO

Realização da meta física, orçamentária e financeira das ações dos programas do Plano Plurianual

Descrição	Unidade de Medida	LOA + Créditos (a)	Realizado		(Em R\$) % c/a
			no quadrimestre (b)	até quadrimestre (c)	
02.061.1601-PROMOVER O DESENVOLVIMENTO DE POLÍTICAS JUDICIÁRIAS					
Restrição: Orçamentária					
Projetos realizados					
	R\$	1.204.560,00	509.270,54	784.961,29	65,17
	Unidade	9,00	8,00	21,00	233,33
02.131.1602-PROMOVER A COMUNICAÇÃO INSTITUCIONAL					
Informações disponibilizadas					
	R\$	757.340,00	519.859,04	651.464,03	86,02
	Porcentagem	100,00	2,00	2,00	2,00
TOTAL PROGRAMA:		1.961.900,00	1.029.129,58	1.436.425,32	73,22

Fonte: Relatório SIPLAG/SEPOG-SIAFEM PPA - 2014

II - RESTOS A PAGAR

Realização das metas físicas e financeiras das ações dos programas do plano purianual (em R\$)

Descrição	Unidade de Medida	Meta Física Realizada		Despesa Liquidada	
		No Quadrimestre	Até o Quadrimestre	No Quadrimestre	Até o Quadrimestre
02.061.1601-PROMOVER O DESENVOLVIMENTO DE POLÍTICAS JUDICIÁRIAS					
Projetos realizados					
	Unidade	0,00	0,00	0,00	6.612,12
TOTAL:				0,00	6.612,12

Programa: 2060 COMPORTAMENTO ORGANIZACIONAL

I - DADOS FÍSICO E FINANCEIRO

Realização da meta física, orçamentária e financeira das ações dos programas do Plano Plurianual

Descrição	Unidade de Medida	LOA + Créditos (a)	Realizado		(Em R\$) % c/a
			no quadrimestre (b)	até quadrimestre (c)	
02.128.1605-PROMOVER A APRENDIZAGEM ORGANIZACIONAL					
Servidores Capacitados					
	R\$	3.022.528,76	1.052.241,62	1.918.194,29	63,46
	Porcentagem	500,00	74,12	154,12	30,82



GOVERNO DO ESTADO DE RONDÔNIA
Secretaria de Estado do Planejamento, Orçamento e Gestão - SEPOG
Sistema de Planejamento Governamental (SIPLAG)

Monitoramento Quadrimestral e Avaliação do Plano Plurianual (PPA, 2012 - 2015), Ano 2014
Demonstrativo dos Resultados do Monitoramento do 3º Quadrimestre

02.128.1606-PROMOVER A QUALIDADE DE VIDA A MAGISTRADOS E SERVIDORES

Restrição: Licitatória

Clima organizacional melhorado

R\$	1.055.180,00	109.127,45	312.411,45	29,61
Porcentagem	500,00	0,00	416,00	83,20

02.128.1607-PROMOVER A FORMAÇÃO E APRIMORAMENTO DE MAGISTRADOS

Magistrados formados e aprimorados

R\$	3.499.140,00	908.157,91	2.073.122,92	59,25
Porcentagem	500,00	336,51	546,51	109,30

TOTAL PROGRAMA: 7.576.848,76 2.069.526,98 4.303.728,66 56,80

Fonte: Relatório SIPLAG/SEPOG-SIAFEM PPA - 2014

II - RESTOS A PAGAR

Realização das metas físicas e financeiras das ações dos programas do plano purianual (em R\$)

Descrição	Unidade de Medida	Meta Física Realizada		Despesa Liquidada	
		No Quadrimestre	Até o Quadrimestre	No Quadrimestre	Até o Quadrimestre
02.128.1605-PROMOVER A APRENDIZAGEM ORGANIZACIONAL					
Servidores Capacitados	Porcentagem	0,00	0,00	2.630,00	160.422,28
02.128.1606-PROMOVER A QUALIDADE DE VIDA A MAGISTRADOS E SERVIDORES					
Clima organizacional melhorado	Porcentagem	0,00	0,00	0,00	7.257,84
02.128.1607-PROMOVER A FORMAÇÃO E APRIMORAMENTO DE MAGISTRADOS					
Magistrados formados e aprimorados	Porcentagem	0,00	0,00	0,00	39.924,00
TOTAL:				2.630,00	207.604,12



GOVERNO DO ESTADO DE RONDÔNIA
Secretaria de Estado do Planejamento, Orçamento e Gestão - SEPOG
Sistema de Planejamento Governamental (SIPLAG)

Monitoramento Quadrimestral e Avaliação do Plano Plurianual (PPA, 2012 - 2015), Ano 2014
Demonstrativo dos Resultados do Monitoramento do 3º Quadrimestre

U.O.: 11.003 - PROCURADORIA GERAL DO ESTADO

Programa: 1015 GESTÃO ADMINISTRATIVA DO PODER EXECUTIVO

I - DADOS FÍSICO E FINANCEIRO

Realização da meta física, orçamentária e financeira das ações dos programas do Plano Plurianual

Descrição	Unidade de Medida	LOA + Créditos (a)	Realizado		(Em R\$) % c/a
			no quadrimestre (b)	até quadrimestre (c)	
04.122.2087-ASSEGURAR A MANUTENÇÃO ADMINISTRATIVA DA UNIDADE					
Restrição: Financeira ,Orçamentária					
Unidade mantida.					
	R\$	1.088.044,16	510.826,13	1.037.321,22	95,34
	Porcentagem	100,00	100,00	100,00	100,00
04.122.2091-ATENDER A SERVIDORES COM AUXÍLIOS					
Servidores atendidos.					
	R\$	379.221,51	129.186,80	379.221,51	100,00
	Unidade	229,00	229,00	229,00	100,00
04.122.2234-ASSEGURAR A REMUNERAÇÃO DE PESSOAL ATIVO E ENCARGOS SOCIAIS					
Servidores remunerados					
	R\$	26.927.232,00	9.388.409,96	25.819.534,86	95,89
	Unidade	229,00	229,00	229,00	100,00
TOTAL PROGRAMA:		28.394.497,67	10.028.422,89	27.236.077,59	95,92

Fonte: Relatório SIPLAG/SEPOG-SIAFEM PPA - 2014

II - RESTOS A PAGAR

Realização das metas físicas e financeiras das ações dos programas do plano purianual

(em R\$)

Descrição	Unidade de Medida	Meta Física Realizada		Despesa Liquidada	
		No Quadrimestre	Até o Quadrimestre	No Quadrimestre	Até o Quadrimestre
04.122.2087-ASSEGURAR A MANUTENÇÃO ADMINISTRATIVA DA UNIDADE					
Unidade mantida.					
	Porcentagem	0,00	0,00	0,00	5.029,49
TOTAL:				0,00	5.029,49



GOVERNO DO ESTADO DE RONDÔNIA
Secretaria de Estado do Planejamento, Orçamento e Gestão - SEPOG
Sistema de Planejamento Governamental (SIPLAG)

Monitoramento Quadrimestral e Avaliação do Plano Plurianual (PPA, 2012 - 2015), Ano 2014
Demonstrativo dos Resultados do Monitoramento do 3º Quadrimestre

Programa: 1210 REPRESENTAÇÃO JUDICIAL E CONSULTORIA DO ESTADO DE RONDÔNIA

I - DADOS FÍSICO E FINANCEIRO

Realização da meta física, orçamentária e financeira das ações dos programas do Plano Plurianual

Descrição	Unidade de Medida	LOA + Créditos (a)	Realizado		(Em R\$) % c/a
			no quadrimestre (b)	até quadrimestre (c)	
04.122.2609-IMPLEMENTAR AÇÕES JUDICIAIS E EXTRA-JUDICIAIS					
Ações judiciais e extrajudiciais implementadas					
	R\$	1.429.965,84	1.429.965,84	1.429.965,84	100,00
	Porcentagem	100,00	100,00	100,00	100,00
TOTAL PROGRAMA:		1.429.965,84	1.429.965,84	1.429.965,84	100,00

Fonte: Relatório SIPLAG/SEPOG-SIAFEM PPA - 2014

Programa: 1277 MODERNIZAÇÃO DA GESTÃO PÚBLICA

I - DADOS FÍSICO E FINANCEIRO

Realização da meta física, orçamentária e financeira das ações dos programas do Plano Plurianual

Descrição	Unidade de Medida	LOA + Créditos (a)	Realizado		(Em R\$) % c/a
			no quadrimestre (b)	até quadrimestre (c)	
04.128.2070-GESTÃO DE PESSOAS					
Restrição: Orçamentária					
Servidores Capacitados					
	R\$	0,00	0,00	0,00	-
	Unidade	24,00	0,00	0,00	-
TOTAL PROGRAMA:		0,00	0,00	0,00	0,00

Fonte: Relatório SIPLAG/SEPOG-SIAFEM PPA - 2014



GOVERNO DO ESTADO DE RONDÔNIA
Secretaria de Estado do Planejamento, Orçamento e Gestão - SEPOG
Sistema de Planejamento Governamental (SIPLAG)

Monitoramento Quadrimestral e Avaliação do Plano Plurianual (PPA, 2012 - 2015), Ano 2014
Demonstrativo dos Resultados do Monitoramento do 3º Quadrimestre

U.O.: 11.005 - CONTROLADORIA GERAL DO ESTADO

Programa: 1015 GESTÃO ADMINISTRATIVA DO PODER EXECUTIVO

I - DADOS FÍSICO E FINANCEIRO

Realização da meta física, orçamentária e financeira das ações dos programas do Plano Plurianual

Descrição	Unidade de Medida	LOA + Créditos (a)	Realizado		(Em R\$) % c/a
			no quadrimestre (b)	até quadrimestre (c)	
04.122.2087-ASSEGURAR A MANUTENÇÃO ADMINISTRATIVA DA UNIDADE					
Unidade mantida					
	R\$	1.240.113,61	275.186,54	919.577,94	74,15
	Porcentagem	100,00	100,00	100,00	100,00
04.122.2091-ATENDER A SERVIDORES COM AUXÍLIOS					
Servidores Atendidos.					
	R\$	267.263,64	96.553,33	267.263,64	100,00
	Unidade	118,00	127,00	127,00	107,63
04.122.2234-ASSEGURAR A REMUNERAÇÃO DE PESSOAL ATIVO E ENCARGOS SOCIAIS					
Servidores remunerados					
	R\$	7.307.312,00	2.746.108,84	6.998.250,29	95,77
	Unidade	118,00	127,00	127,00	107,63
TOTAL PROGRAMA:		8.814.689,25	3.117.848,71	8.185.091,87	92,86

Fonte: Relatório SIPLAG/SEPOG-SIAFEM PPA - 2014

II - RESTOS A PAGAR

Realização das metas físicas e financeiras das ações dos programas do plano purianual

(em R\$)

Descrição	Unidade de Medida	Meta Física Realizada		Despesa Liquidada	
		No Quadrimestre	Até o Quadrimestre	No Quadrimestre	Até o Quadrimestre
04.122.2087-ASSEGURAR A MANUTENÇÃO ADMINISTRATIVA DA UNIDADE					
Unidade mantida					
	Porcentagem	0,00	0,00	0,00	24.676,54
TOTAL:				0,00	24.676,54



GOVERNO DO ESTADO DE RONDÔNIA
Secretaria de Estado do Planejamento, Orçamento e Gestão - SEPOG
Sistema de Planejamento Governamental (SIPLAG)

Monitoramento Quadrimestral e Avaliação do Plano Plurianual (PPA, 2012 - 2015), Ano 2014
Demonstrativo dos Resultados do Monitoramento do 3º Quadrimestre

U.O.: 11.008 - SUPERINTENDÊNCIA ESTADUAL DE COMPRAS E LICITAÇÃO

Programa: 1015 GESTÃO ADMINISTRATIVA DO PODER EXECUTIVO

I - DADOS FÍSICO E FINANCEIRO

Realização da meta física, orçamentária e financeira das ações dos programas do Plano Plurianual

Descrição	Unidade de Medida	LOA + Créditos (a)	Realizado		(Em R\$) % c/a
			no quadrimestre (b)	até quadrimestre (c)	
04.122.2087-ASSEGURAR A MANUTENÇÃO ADMINISTRATIVA DA UNIDADE					
Restrição: Financeira ,Orçamentária					
Unidade mantida.					
	R\$	285.402,62	35.521,79	167.580,67	58,72
	Porcentagem	100,00	100,00	100,00	100,00

04.122.2091-ATENDER A SERVIDORES COM AUXÍLIOS

Restrição: Administrativa

Servidores atendidos

R\$	155.304,30	55.893,88	155.304,30	100,00
Unidade	85,00	91,00	91,00	107,06

04.122.2234-ASSEGURAR A REMUNERAÇÃO DE PESSOAL ATIVO E ENCARGOS SOCIAIS

Servidores Remunerados.

R\$	5.330.156,00	1.713.737,76	4.768.828,25	89,47
Unidade	85,00	91,00	91,00	107,06

TOTAL PROGRAMA: 5.770.862,92 1.805.153,43 5.091.713,22 88,23

Fonte: Relatório SIPLAG/SEPOG-SIAFEM PPA - 2014

Programa: 1277 MODERNIZAÇÃO DA GESTÃO PÚBLICA

I - DADOS FÍSICO E FINANCEIRO

Realização da meta física, orçamentária e financeira das ações dos programas do Plano Plurianual

Descrição	Unidade de Medida	LOA + Créditos (a)	Realizado		(Em R\$) % c/a
			no quadrimestre (b)	até quadrimestre (c)	
04.122.2070-GESTÃO DE PESSOAS					
Restrição: Financeira ,Orçamentária					
Servidores qualificados.					
	R\$	54.165,00	9.774,42	35.764,42	66,03
	Unidade	50,00	50,00	50,00	100,00
TOTAL PROGRAMA: 54.165,00 9.774,42 35.764,42 66,03					

Fonte: Relatório SIPLAG/SEPOG-SIAFEM PPA - 2014



GOVERNO DO ESTADO DE RONDÔNIA
Secretaria de Estado do Planejamento, Orçamento e Gestão - SEPOG
Sistema de Planejamento Governamental (SIPLAG)

Monitoramento Quadrimestral e Avaliação do Plano Plurianual (PPA, 2012 - 2015), Ano 2014
Demonstrativo dos Resultados do Monitoramento do 3º Quadrimestre

U.O.: 11.009 - SUPERINTENDENCIA DE GESTÃO DE SUPRIMENTOS, LOGÍSTICA E GASTOS PÚBLICOS ESSENCIAIS

Programa: 1015 GESTÃO ADMINISTRATIVA DO PODER EXECUTIVO

I - DADOS FÍSICO E FINANCEIRO

Realização da meta física, orçamentária e financeira das ações dos programas do Plano Plurianual

Descrição	Unidade de Medida	LOA + Créditos (a)	Realizado		(Em R\$) % c/a
			no quadrimestre (b)	até quadrimestre (c)	
04.122.2087-ASSEGURAR A MANUTENÇÃO ADMINISTRATIVA DA UNIDADE					
Restrição: Administrativa					
Complexo Administrativo mantido.					
	R\$	22.166.140,08	6.830.965,72	17.485.381,22	78,88
	Porcentagem	100,00	100,00	100,00	100,00
04.122.2091-ATENDER A SERVIDORES COM AUXÍLIOS					
Servidores atendidos.					
	R\$	1.053.963,21	356.540,60	1.053.963,21	100,00
	Unidade	501,00	458,00	458,00	91,42
04.122.2234-ASSEGURAR A REMUNERAÇÃO DE PESSOAL ATIVO E ENCARGOS SOCIAIS					
Servidores remunerados.					
	R\$	38.684.256,00	12.496.376,29	36.044.131,11	93,18
	Unidade	501,00	726,00	726,00	144,91
04.131.2554-PROMOVER A PUBLICIDADE INSTITUCIONAL					
Programação da Publicidade institucional promovida.					
	R\$	5.726.481,46	1.986.663,29	5.615.365,65	98,06
	Porcentagem	100,00	100,00	100,00	100,00
04.131.2555-PROMOVER A PUBLICIDADE DE UTILIDADE PÚBLICA					
Restrição: Administrativa					
Publicidade de utilidade pública promovida					
	R\$	4.476.482,67	1.935.066,73	4.352.754,99	97,24
	Porcentagem	100,00	100,00	100,00	100,00
04.131.2557-PROMOVER A PUBLICIDADE LEGAL					
Veiculação da publicidade legal realizada.					
	R\$	529.704,21	101.563,66	397.188,78	74,98
	Porcentagem	100,00	100,00	100,00	100,00
TOTAL PROGRAMA:		72.637.027,63	23.707.176,29	64.948.784,96	89,42

Fonte: Relatório SIPLAG/SEPOG-SIAFEM PPA - 2014



GOVERNO DO ESTADO DE RONDÔNIA
Secretaria de Estado do Planejamento, Orçamento e Gestão - SEPOG
Sistema de Planejamento Governamental (SIPLAG)

Monitoramento Quadrimestral e Avaliação do Plano Plurianual (PPA, 2012 - 2015), Ano 2014
Demonstrativo dos Resultados do Monitoramento do 3º Quadrimestre

Programa: 1277 MODERNIZAÇÃO DA GESTÃO PÚBLICA

I - DADOS FÍSICO E FINANCEIRO

Realização da meta física, orçamentária e financeira das ações dos programas do Plano Plurianual

Descrição	Unidade de Medida	LOA + Créditos (a)	Realizado		(Em R\$) % c/a
			no quadrimestre (b)	até quadrimestre (c)	
04.122.2070-GESTÃO DE PESSOAS					
Restrição: Administrativa					
Servidores capacitados					
	R\$	34.488,00	5.008,00	34.488,00	100,00
	Unidade	150,00	16,00	16,00	10,67
TOTAL PROGRAMA:		34.488,00	5.008,00	34.488,00	100,00

Fonte: Relatório SIPLAG/SEPOG-SIAFEM PPA - 2014

Programa: 2050 GESTÃO DO PAC E OBRAS DE SANEAMENTO

I - DADOS FÍSICO E FINANCEIRO

Realização da meta física, orçamentária e financeira das ações dos programas do Plano Plurianual

Descrição	Unidade de Medida	LOA + Créditos (a)	Realizado		(Em R\$) % c/a
			no quadrimestre (b)	até quadrimestre (c)	
04.122.1193-APLICAR RECURSOS PROVENIENTES DE CONVÊNIOS					
Recursos aplicados.					
	R\$	0,00	0,00	0,00	-
	Real	301.520.707,00	0,00	0,00	-
TOTAL PROGRAMA:		0,00	0,00	0,00	0,00

Fonte: Relatório SIPLAG/SEPOG-SIAFEM PPA - 2014



GOVERNO DO ESTADO DE RONDÔNIA
Secretaria de Estado do Planejamento, Orçamento e Gestão - SEPOG
Sistema de Planejamento Governamental (SIPLAG)

Monitoramento Quadrimestral e Avaliação do Plano Plurianual (PPA, 2012 - 2015), Ano 2014
Demonstrativo dos Resultados do Monitoramento do 3º Quadrimestre

U.O.: 13.001 - SECRETARIA DE ESTADO DO PLANEJAMENTO, ORÇAMENTO E GESTÃO

Programa: 1015 GESTÃO ADMINISTRATIVA DO PODER EXECUTIVO

I - DADOS FÍSICO E FINANCEIRO

Realização da meta física, orçamentária e financeira das ações dos programas do Plano Plurianual

Descrição	Unidade de Medida	LOA + Créditos (a)	Realizado		(Em R\$) % c/a
			no quadrimestre (b)	até quadrimestre (c)	
04.122.2087-ASSEGURAR A MANUTENÇÃO ADMINISTRATIVA DA UNIDADE					
Restrição: Orçamentária					
Unidade mantida.					
	R\$	3.588.737,32	1.333.932,76	2.842.477,23	79,21
	Unidade	1,00	1,00	1,00	100,00
04.122.2091-ATENDER A SERVIDORES COM AUXÍLIOS					
Servidores atendidos					
	R\$	413.143,61	141.432,60	413.143,61	100,00
	Unidade	156,00	225,00	225,00	144,23
04.122.2234-ASSEGURAR A REMUNERAÇÃO DE PESSOAL ATIVO E ENCARGOS SOCIAIS					
Servidores Remunerados.					
	R\$	13.372.326,00	4.576.238,20	12.425.997,54	92,92
	Unidade	156,00	225,00	225,00	144,23
04.131.2554-PROMOVER A PUBLICIDADE INSTITUCIONAL					
Programação da Publicidade institucional promovida.					
	R\$	0,00	0,00	0,00	-
	Porcentagem	100,00			-
TOTAL PROGRAMA:		17.374.206,93	6.051.603,56	15.681.618,38	90,26

Fonte: Relatório SIPLAG/SEPOG-SIAFEM PPA - 2014

II - RESTOS A PAGAR

Realização das metas físicas e financeiras das ações dos programas do plano purianual (em R\$)

Descrição	Unidade de Medida	Meta Física Realizada		Despesa Liquidada	
		No Quadrimestre	Até o Quadrimestre	No Quadrimestre	Até o Quadrimestre
04.122.2087-ASSEGURAR A MANUTENÇÃO ADMINISTRATIVA DA UNIDADE					
Unidade mantida.					
	Unidade	0,00	0,00	182,72	42.693,03
TOTAL:				182,72	42.693,03



GOVERNO DO ESTADO DE RONDÔNIA
Secretaria de Estado do Planejamento, Orçamento e Gestão - SEPOG
Sistema de Planejamento Governamental (SIPLAG)

Monitoramento Quadrimestral e Avaliação do Plano Plurianual (PPA, 2012 - 2015), Ano 2014
Demonstrativo dos Resultados do Monitoramento do 3º Quadrimestre

Programa: 1129 PROGRAMA DE REFORÇO AO DESENVOLVIMENTO SOCIAL E DA INFRAESTRUTURA DE RONDÔNIA - PRODESIN

I - DADOS FÍSICO E FINANCEIRO

Realização da meta física, orçamentária e financeira das ações dos programas do Plano Plurianual

Descrição	Unidade de Medida	LOA + Créditos (a)	Realizado		(Em R\$) % c/a
			no quadrimestre (b)	até quadrimestre (c)	
17.122.1014-APOIAR A INFRAESTRUTURA					
Recusos de Contrapartida Garantido					
	R\$	8.207.000,00	0,00	0,00	-
	Real	8.207.000,00	0,00	0,00	-
TOTAL PROGRAMA:		8.207.000,00	0,00	0,00	0,00

Fonte: Relatório SIPLAG/SEPOG-SIAFEM PPA - 2014

Programa: 1277 MODERNIZAÇÃO DA GESTÃO PÚBLICA

I - DADOS FÍSICO E FINANCEIRO

Realização da meta física, orçamentária e financeira das ações dos programas do Plano Plurianual

Descrição	Unidade de Medida	LOA + Créditos (a)	Realizado		(Em R\$) % c/a
			no quadrimestre (b)	até quadrimestre (c)	
04.126.2064-GESTÃO DE T.I.					
Sistemas de informação gerenciado					
	R\$	28.534,00	24.540,00	28.534,00	100,00
	Porcentagem	100,00	100,00	100,00	100,00
TOTAL PROGRAMA:		28.534,00	24.540,00	28.534,00	100,00

Fonte: Relatório SIPLAG/SEPOG-SIAFEM PPA - 2014

Programa: 2015 GESTÃO DO PLANEJAMENTO ESTADUAL

I - DADOS FÍSICO E FINANCEIRO

Realização da meta física, orçamentária e financeira das ações dos programas do Plano Plurianual

Descrição	Unidade de Medida	LOA + Créditos (a)	Realizado		(Em R\$) % c/a
			no quadrimestre (b)	até quadrimestre (c)	
04.123.0256-ATENDER EMENDAS PARLAMENTARES					
Recurso disponibilizados para atender Emendas					
	R\$	345.000,00	0,00	45.000,00	13,04
	Real	108.000.000,00			-
04.122.2077-APOIAR A GESTÃO DE CONVÊNIOS					
Gestão de convênios apoiados					
	R\$	0,00	0,00	0,00	-
	Porcentagem	100,00	21,17	21,17	21,17



GOVERNO DO ESTADO DE RONDÔNIA
Secretaria de Estado do Planejamento, Orçamento e Gestão - SEPOG
Sistema de Planejamento Governamental (SIPLAG)

Monitoramento Quadrimestral e Avaliação do Plano Plurianual (PPA, 2012 - 2015), Ano 2014
Demonstrativo dos Resultados do Monitoramento do 3º Quadrimestre

04.121.2079-DESENVOLVER POLÍTICAS PÚBLICAS

Políticas Públicas Desenvolvidas

R\$	654.590,00	18.748,50	23.058,50	3,52
Porcentagem	100,00	50,00	50,00	50,00

04.121.2170-GERENCIAR PROGRAMAS GOVERNAMENTAIS

Programas governamentais gerenciados

R\$	0,00	0,00	0,00	-
Unidade	71,00	67,00	67,00	94,37

04.121.2680-DESENVOLVER ESTUDOS E PESQUISAS

Estudos e pesquisas desenvolvidos

R\$	0,00	0,00	0,00	-
Unidade	9,00	4,00	8,00	88,89

19.573.2978-APOIAR A POLÍTICA DE C.T & I DO ESTADO

Política de CT&I do Estado apoiada

R\$	600.000,00	210.834,55	360.725,35	60,12
Porcentagem	100,00	20,12	60,12	60,12

04.122.4013-COORDENAR A IMPLANTAÇÃO DE DESENVOLVIMENTO REGIONAL DESCENTRALIZADO

Unidades Avançadas de Planejamento e Coodernação Regional coordenado.

R\$	254.201,70	75.009,96	206.014,96	81,04
Unidade	10,00	10,00	10,00	100,00

99.999.9999-RESERVA DE CONTINGÊNCIA

Reserva de contingência.

R\$	0,00	0,00	0,00	-
Real	50.000.000,00			-

TOTAL PROGRAMA: 1.853.791,70 304.593,01 634.798,81 34,24

Fonte: Relatório SIPLAG/SEPOG-SIAFEM PPA - 2014

II - RESTOS A PAGAR

Realização das metas físicas e financeiras das ações dos programas do plano purianual

(em R\$)

Descrição	Unidade de Medida	Meta Física Realizada		Despesa Liquidada	
		No Quadrimestre	Até o Quadrimestre	No Quadrimestre	Até o Quadrimestre
04.123.0256-ATENDER EMENDAS PARLAMENTARES					
Recurso disponibilizados para atender Emendas	Real			0,00	41.000,00
04.122.2077-APOIAR A GESTÃO DE CONVÊNIOS					
Gestão de convênios apoiados	Porcentagem	0,00	0,00	0,00	103.000,00
04.121.2079-DESENVOLVER POLÍTICAS PÚBLICAS					
Políticas Públicas Desenvolvidas					



GOVERNO DO ESTADO DE RONDÔNIA
Secretaria de Estado do Planejamento, Orçamento e Gestão - SEPOG
Sistema de Planejamento Governamental (SIPLAG)

Monitoramento Quadrimestral e Avaliação do Plano Plurianual (PPA, 2012 - 2015), Ano 2014

Demonstrativo dos Resultados do Monitoramento do 3º Quadrimestre

Porcentagem	0,00	0,00	0,00	1.355.618,40
04.122.4013-COORDENAR A IMPLANTAÇÃO DE DESENVOLVIMENTO REGIONAL DESCENTRALIZADO				
Unidades Avançadas de Planejamento e Coodenação Regional coordenado.				
Unidade	0,00	0,00	0,00	7.310,00
TOTAL:			0,00	1.506.928,40

Programa: 2050 GESTÃO DO PAC E OBRAS DE SANEAMENTO

I - DADOS FÍSICO E FINANCEIRO

Realização da meta física, orçamentária e financeira das ações dos programas do Plano Plurianual

Descrição	Unidade de Medida	LOA + Créditos (a)	Realizado		(Em R\$)
			no quadrimestre (b)	até quadrimestre (c)	% c/a
04.122.1193-APLICAR RECURSOS PROVENIENTES DE CONVÊNIOS					
Recursos aplicados.					
	R\$	49.558.706,96	3.727.874,44	4.119.727,46	8,31
	Real	0,00	4.119.727,46	2.929.607,51	-
TOTAL PROGRAMA:		49.558.706,96	3.727.874,44	4.119.727,46	8,31

Fonte: Relatório SIPLAG/SEPOG-SIAFEM PPA - 2014

II - RESTOS A PAGAR

Realização das metas físicas e financeiras das ações dos programas do plano purianual

(em R\$)

Descrição	Unidade de Medida	Meta Física Realizada		Despesa Liquidada	
		No Quadrimestre	Até o Quadrimestre	No Quadrimestre	Até o Quadrimestre
04.122.1193-APLICAR RECURSOS PROVENIENTES DE CONVÊNIOS					
Recursos aplicados.					
	Real	3.188.332,28	4.102.254,84	2.274.409,72	3.188.332,28
TOTAL:			2.274.409,72	3.188.332,28	



GOVERNO DO ESTADO DE RONDÔNIA
Secretaria de Estado do Planejamento, Orçamento e Gestão - SEPOG
Sistema de Planejamento Governamental (SIPLAG)

Monitoramento Quadrimestral e Avaliação do Plano Plurianual (PPA, 2012 - 2015), Ano 2014
Demonstrativo dos Resultados do Monitoramento do 3º Quadrimestre

U.O.: 13.006 - SUPERINTENDÊNCIA ESTADUAL DE ADMINISTRAÇÃO E RECURSOS HUMANOS

Programa: 1015 GESTÃO ADMINISTRATIVA DO PODER EXECUTIVO

I - DADOS FÍSICO E FINANCEIRO

Realização da meta física, orçamentária e financeira das ações dos programas do Plano Plurianual

Descrição	Unidade de Medida	LOA + Créditos (a)	Realizado		(Em R\$) % c/a
			no quadrimestre (b)	até quadrimestre (c)	
04.122.2087-ASSEGURAR A MANUTENÇÃO ADMINISTRATIVA DA UNIDADE					
Unidade mantida					
	R\$	5.288.965,19	1.975.148,94	5.008.610,76	94,70
	Unidade	1,00	1,00	1,00	100,00
04.122.2091-ATENDER A SERVIDORES COM AUXÍLIOS					
Servidores atendidos.					
	R\$	1.113.621,12	428.270,62	1.113.621,12	100,00
	Unidade	755,00	491,00	491,00	65,03
04.122.2234-ASSEGURAR A REMUNERAÇÃO DE PESSOAL ATIVO E ENCARGOS SOCIAIS					
Servidores Remunerados.					
	R\$	30.165.018,00	10.438.861,54	27.560.916,93	91,37
	Unidade	1.227,00	491,00	491,00	40,02
TOTAL PROGRAMA:		36.567.604,31	12.842.281,10	33.683.148,81	92,11

Fonte: Relatório SIPLAG/SEPOG-SIAFEM PPA - 2014

II - RESTOS A PAGAR

Realização das metas físicas e financeiras das ações dos programas do plano purianual

(em R\$)

Descrição	Unidade de Medida	Meta Física Realizada		Despesa Liquidada	
		No Quadrimestre	Até o Quadrimestre	No Quadrimestre	Até o Quadrimestre
04.122.2087-ASSEGURAR A MANUTENÇÃO ADMINISTRATIVA DA UNIDADE					
Unidade mantida					
	Unidade	0,00	0,00	41.683,43	373.006,53
TOTAL:				41.683,43	373.006,53



GOVERNO DO ESTADO DE RONDÔNIA
Secretaria de Estado do Planejamento, Orçamento e Gestão - SEPOG
Sistema de Planejamento Governamental (SIPLAG)

Monitoramento Quadrimestral e Avaliação do Plano Plurianual (PPA, 2012 - 2015), Ano 2014
Demonstrativo dos Resultados do Monitoramento do 3º Quadrimestre

Programa: 1277 MODERNIZAÇÃO DA GESTÃO PÚBLICA

I - DADOS FÍSICO E FINANCEIRO

Realização da meta física, orçamentária e financeira das ações dos programas do Plano Plurianual

Descrição	Unidade de Medida	LOA + Créditos (a)	Realizado		(Em R\$) % c/a
			no quadrimestre (b)	até quadrimestre (c)	
04.122.2064-GESTÃO DE T.I.					
Restrição: Orçamentária					
SEAD modernizada					
	R\$	0,00	0,00	0,00	-
	Unidade	1,00	0,00	0,00	-
04.128.2070-GESTÃO DE PESSOAS					
Servidores Capacitados.					
	R\$	2.143.033,01	1.601.075,13	1.730.844,09	80,77
	Unidade	1.200,00	645,00	645,00	53,75
TOTAL PROGRAMA:		2.143.033,01	1.601.075,13	1.730.844,09	80,77

Fonte: Relatório SIPLAG/SEPOG-SIAFEM PPA - 2014



GOVERNO DO ESTADO DE RONDÔNIA
Secretaria de Estado do Planejamento, Orçamento e Gestão - SEPOG
Sistema de Planejamento Governamental (SIPLAG)

Monitoramento Quadrimestral e Avaliação do Plano Plurianual (PPA, 2012 - 2015), Ano 2014
Demonstrativo dos Resultados do Monitoramento do 3º Quadrimestre

U.O.: 13.011 - FUNDO PREVIDENCIÁRIO DO IPERON

Programa: 1019 PREVIDÊNCIA SOCIAL ESTATUTÁRIA

I - DADOS FÍSICO E FINANCEIRO

Realização da meta física, orçamentária e financeira das ações dos programas do Plano Plurianual

Descrição	Unidade de Medida	LOA + Créditos (a)	Realizado		(Em R\$) % c/a
			no quadrimestre (b)	até quadrimestre (c)	
09.272.0206-ASSEGURAR RECURSOS PARA PAGAMENTO DE DESPESA JUDICIÁRIA PREVIDENCIÁRIA					
Ação judicial previdenciária paga.					
	R\$	2.600.000,00	2.298.453,62	2.343.505,67	90,13
	Real	2.600.000,00	2.298.453,62	2.343.505,67	90,13
09.272.0207-REALIZAR PAGAMENTO DE DESPESA PREVIDENCIÁRIA DE EXERCÍCIOS ANTERIORES					
Despesas de exercícios anteriores pagas					
	R\$	1.000.000,00	90.195,40	117.394,43	11,74
	Real	1.000.000,00	90.195,40	117.394,43	11,74
09.272.2854-REALIZAR PAGAMENTOS DE APOSENTADORIA E PENSÕES					
Pagamento com aposentadorias e pensões.					
	R\$	369.033.861,00	110.144.144,16	312.159.476,86	84,59
	Real	6.843,00	7.246,00	7.246,00	105,89
09.272.2855-REALIZAR PAGAMENTO DE AUXÍLIOS PREVIDENCIÁRIOS					
Pagamento com servidores reclusos					
	R\$	100.000,00	5.792,00	14.161,44	14,16
	Unidade	100.000,00	5.792,00	14.161,44	14,16
TOTAL PROGRAMA:		372.733.861,00	112.538.585,18	314.634.538,40	84,41

Fonte: Relatório SIPLAG/SEPOG-SIAFEM PPA - 2014

II - RESTOS A PAGAR

Realização das metas físicas e financeiras das ações dos programas do plano purianual (em R\$)

Descrição	Unidade de Medida	Meta Física Realizada		Despesa Liquidada	
		No Quadrimestre	Até o Quadrimestre	No Quadrimestre	Até o Quadrimestre
09.272.0206-ASSEGURAR RECURSOS PARA PAGAMENTO DE DESPESA JUDICIÁRIA PREVIDENCIÁRIA					
Ação judicial previdenciária paga.					
	Real	0,00	0,00	0,00	751,37
			TOTAL:	0,00	751,37



GOVERNO DO ESTADO DE RONDÔNIA
Secretaria de Estado do Planejamento, Orçamento e Gestão - SEPOG
Sistema de Planejamento Governamental (SIPLAG)

Monitoramento Quadrimestral e Avaliação do Plano Plurianual (PPA, 2012 - 2015), Ano 2014
Demonstrativo dos Resultados do Monitoramento do 3º Quadrimestre

U.O.: 13.012 - FUNDO PREVIDENCIÁRIO CAPITALIZADO DO IPERON

Programa: 1019 PREVIDÊNCIA SOCIAL ESTATUTÁRIA

I - DADOS FÍSICO E FINANCEIRO

Realização da meta física, orçamentária e financeira das ações dos programas do Plano Plurianual

Descrição	Unidade de Medida	LOA + Créditos (a)	Realizado		(Em R\$) % c/a
			no quadrimestre (b)	até quadrimestre (c)	
09.272.0238-ASSEGURAR RECURSOS PARA PAGAMENTO DE DESPESA JUDICIÁRIA PREVIDENCIÁRIA					
Restrição: Administrativa					
Provisão para pagamento de ações judiciais previdenciárias					
	R\$	10.000,00	0,00	0,00	-
	Real	10.000,00			-
09.272.0239-REALIZAR PAGAMENTO DE DESPESAS PREVIDENCIÁRIAS DE EXERCÍCIOS ANTERIORES					
Restrição: Administrativa					
Provisão com pagamento de despesas de exercícios anteriores.					
	R\$	10.000,00	0,00	0,00	-
	Real	10.000,00			-
09.272.2030-REALIZAR PAGAMENTOS DE APOSENTADORIA E PENSÕES					
Restrição: Administrativa					
Provisão para pagamento com aposentadorias e pensionistas					
	R\$	300.000,00	0,00	0,00	-
	Real	300.000,00			-
09.272.2031-REALIZAR PAGAMENTOS DE AUXÍLIOS PREVIDENCIÁRIOS					
Restrição: Administrativa					
Provisão para pagamento com servidores reclusos					
	R\$	10.000,00	0,00	0,00	-
	Real	10.000,00			-
99.997.9997-RESERVA DO REGIME PRÓPRIO DE PREVIDÊNCIA DO SERVIDOR					
Previdência assegurada					
	R\$	77.603.350,00	0,00	0,00	-
	Real	77.603.350,00			-
TOTAL PROGRAMA:		77.933.350,00	0,00	0,00	0,00

Fonte: Relatório SIPLAG/SEPOG-SIAFEM PPA - 2014



GOVERNO DO ESTADO DE RONDÔNIA
Secretaria de Estado do Planejamento, Orçamento e Gestão - SEPOG
Sistema de Planejamento Governamental (SIPLAG)

Monitoramento Quadrimestral e Avaliação do Plano Plurianual (PPA, 2012 - 2015), Ano 2014
Demonstrativo dos Resultados do Monitoramento do 3º Quadrimestre

U.O.: 13.020 - INSTITUTO DE PREVIDÊNCIA DOS SERVIDORES PÚBLICOS

Programa: 1015 GESTÃO ADMINISTRATIVA DO PODER EXECUTIVO

I - DADOS FÍSICO E FINANCEIRO

Realização da meta física, orçamentária e financeira das ações dos programas do Plano Plurianual

Descrição	Unidade de Medida	LOA + Créditos (a)	Realizado		(Em R\$) % c/a
			no quadrimestre (b)	até quadrimestre (c)	
09.122.0112-REALIZAR PAGAMENTO DE SENTENÇA JUDICIAL E ADMINISTRATIVA					
sentenças judiciais pagas					
	R\$	1.600.000,00	558.252,27	569.787,87	35,61
	Real	1.600.000,00	558.252,27	569.787,87	35,61
09.122.0113-REALIZAR PAGAMENTO DE DESPESAS DE EXERCÍCIOS ANTERIORES					
Despesas de exercícios anteriores pagas					
	R\$	500.000,00	5.365,46	90.678,94	18,14
	Real	500.000,00	5.365,46	90.678,94	18,14
09.122.0205-REALIZAR PAGAMENTOS DA CONTRIBUIÇÃO DO PASEP (PROGRAMA DE FORMAÇÃO DO PATRIMÔNIO DOS SERVIDORES PÚBLICOS)					
PASEP pago					
	R\$	5.500.000,00	2.632.750,39	5.406.693,84	98,30
	Real	5.500.000,00	2.632.750,39	5.406.693,84	98,30
09.122.2644-ASSEGUARAR A REMUNERAÇÃO DE PESSOAL ATIVO E ENCARGOS SOCIAIS - IPERON					
Servidores remunerados e encargos sociais pagos					
	R\$	15.250.150,00	3.875.521,15	10.251.905,46	67,22
	Unidade	180,00	180,00	180,00	100,00
09.122.2812-ASSEGUARAR A MANUTENÇÃO ADMINISTRATIVA DA UNIDADE - IPERON					
Unidade administrada mantida					
	R\$	7.505.471,00	1.482.120,63	3.119.871,37	41,57
	Unidade	1,00	1,00	1,00	100,00
TOTAL PROGRAMA:		30.355.621,00	8.554.009,90	19.438.937,48	64,04

Fonte: Relatório SIPLAG/SEPOG-SIAFEM PPA - 2014

II - RESTOS A PAGAR

Realização das metas físicas e financeiras das ações dos programas do plano purianual

(em R\$)

Descrição	Unidade de Medida	Meta Física Realizada		Despesa Liquidada	
		No Quadrimestre	Até o Quadrimestre	No Quadrimestre	Até o Quadrimestre
09.122.0112-REALIZAR PAGAMENTO DE SENTENÇA JUDICIAL E ADMINISTRATIVA					
sentenças judiciais pagas					
	Real	0,00	0,00	0,00	1.355,23
09.122.0205-REALIZAR PAGAMENTOS DA CONTRIBUIÇÃO DO PASEP (PROGRAMA DE FORMAÇÃO DO PATRIMÔNIO DOS SERVIDORES PÚBLICOS)					
PASEP pago					



GOVERNO DO ESTADO DE RONDÔNIA
Secretaria de Estado do Planejamento, Orçamento e Gestão - SEPOG
Sistema de Planejamento Governamental (SIPLAG)

Monitoramento Quadrimestral e Avaliação do Plano Plurianual (PPA, 2012 - 2015), Ano 2014

Demonstrativo dos Resultados do Monitoramento do 3º Quadrimestre

	Real	0,00	0,00	0,00	579.912,69
09.122.2644-ASSEGURAR A REMUNERAÇÃO DE PESSOAL ATIVO E ENCARGOS SOCIAIS - IPERON					
Servidores remunerados e encargos sociais pagos					
	Unidade	0,00	0,00	(79.255,53)	182.881,62
09.122.2812-ASSEGURAR A MANUTENÇÃO ADMINISTRATIVA DA UNIDADE - IPERON					
Unidade administrada mantida					
	Unidade	0,00	0,00	(19.582,07)	98.640,61
				TOTAL:	(98.837,60) 862.790,15

Programa: 1277 MODERNIZAÇÃO DA GESTÃO PÚBLICA

I - DADOS FÍSICO E FINANCEIRO

Realização da meta física, orçamentária e financeira das ações dos programas do Plano Plurianual

Descrição	Unidade de Medida	LOA + Créditos (a)	Realizado		(Em R\$) % c/a
			no quadrimestre (b)	até quadrimestre (c)	
09.122.2064-GESTÃO DE T.I.					
Modernização das ferramentas de tecnologia de informática implantadas e a implantar.					
	R\$	1.334.200,00	49.025,01	147.691,58	11,07
	Porcentagem	60,00	16,14	16,14	26,90
TOTAL PROGRAMA:		1.334.200,00	49.025,01	147.691,58	11,07

Fonte: Relatório SIPLAG/SEPOG-SIAFEM PPA - 2014

II - RESTOS A PAGAR

Realização das metas físicas e financeiras das ações dos programas do plano purianual (em R\$)

Descrição	Unidade de Medida	Meta Física Realizada		Despesa Liquidada	
		No Quadrimestre	Até o Quadrimestre	No Quadrimestre	Até o Quadrimestre
09.122.2064-GESTÃO DE T.I.					
Modernização das ferramentas de tecnologia de informática implantadas e a implantar.					
	Porcentagem	0,00	0,00	(1.472,54)	27.978,32
				TOTAL:	(1.472,54) 27.978,32



GOVERNO DO ESTADO DE RONDÔNIA
Secretaria de Estado do Planejamento, Orçamento e Gestão - SEPOG
Sistema de Planejamento Governamental (SIPLAG)

Monitoramento Quadrimestral e Avaliação do Plano Plurianual (PPA, 2012 - 2015), Ano 2014
Demonstrativo dos Resultados do Monitoramento do 3º Quadrimestre

U.O.: 13.031 - FUNDAÇÃO RONDÔNIA DE AMPARO AO DESENV. DAS AÇÕES CIENT. E TECNOL. E A PESQ. DO EST DE RONDÔNIA

Programa: 1015 GESTÃO ADMINISTRATIVA DO PODER EXECUTIVO

I - DADOS FÍSICO E FINANCEIRO

Realização da meta física, orçamentária e financeira das ações dos programas do Plano Plurianual

Descrição	Unidade de Medida	LOA + Créditos (a)	Realizado		(Em R\$) % c/a
			no quadrimestre (b)	até quadrimestre (c)	
19.122.2087-ASSEGURAR A MANUTENÇÃO ADMINISTRATIVA DA UNIDADE					
Restrição: Financeira					
Unidade mantida					
	R\$	257.481,81	56.496,54	141.003,23	54,76
	Porcentagem	100,00	54,76	54,76	54,76
19.122.2091-ATENDER A SERVIDORES COM AUXÍLIOS					
Servidores atendidos.					
	R\$	20.707,81	7.077,20	20.707,81	100,00
	Unidade	13,00	12,00	12,00	92,31
19.122.2234-ASSEGURAR A REMUNERAÇÃO DE PESSOAL ATIVO E ENCARGOS SOCIAIS					
Servidores remunerados					
	R\$	1.485.076,00	438.873,86	1.289.188,94	86,81
	Unidade	13,00	12,00	12,00	92,31
TOTAL PROGRAMA:		1.763.265,62	502.447,60	1.450.899,98	82,28

Fonte: Relatório SIPLAG/SEPOG-SIAFEM PPA - 2014

Programa: 1119 C & T E COOPERAÇÃO PARA O DESENVOLVIMENTO

I - DADOS FÍSICO E FINANCEIRO

Realização da meta física, orçamentária e financeira das ações dos programas do Plano Plurianual

Descrição	Unidade de Medida	LOA + Créditos (a)	Realizado		(Em R\$) % c/a
			no quadrimestre (b)	até quadrimestre (c)	
19.572.2086-FOMENTO ÀS AÇÕES DE DESENVOLVIMENTO CIENTÍFICO, TECNOLÓGICO E DE INOVAÇÃO					
Restrição: Administrativa, Judicial					
Projeto fomentado					
	R\$	3.689.654,12	32.399,42	357.975,17	9,70
	Porcentagem	100,00	12,16	12,16	12,16
TOTAL PROGRAMA:		3.689.654,12	32.399,42	357.975,17	9,70

Fonte: Relatório SIPLAG/SEPOG-SIAFEM PPA - 2014



GOVERNO DO ESTADO DE RONDÔNIA
Secretaria de Estado do Planejamento, Orçamento e Gestão - SEPOG
Sistema de Planejamento Governamental (SIPLAG)

Monitoramento Quadrimestral e Avaliação do Plano Plurianual (PPA, 2012 - 2015), Ano 2014
Demonstrativo dos Resultados do Monitoramento do 3º Quadrimestre

U.O.: 14.001 - SECRETARIA DE ESTADO DE FINANÇAS

Programa: 1015 GESTÃO ADMINISTRATIVA DO PODER EXECUTIVO

I - DADOS FÍSICO E FINANCEIRO

Realização da meta física, orçamentária e financeira das ações dos programas do Plano Plurianual

Descrição	Unidade de Medida	LOA + Créditos (a)	Realizado		(Em R\$) % c/a
			no quadrimestre (b)	até quadrimestre (c)	
04.122.1113-ADQUIRIR BENS PERMANENTES					
Restrição: Administrativa ,Administrativa					
Aquisição de bens para modernizar as informações, reequipar o espaço físico das unidades com mobiliários e outros bens.					
	R\$	424.914,57	224.268,98	231.268,98	54,43
	Porcentagem	100,00	54,43	54,43	54,43
04.122.2087-ASSEGURAR A MANUTENÇÃO ADMINISTRATIVA DA UNIDADE					
Unidade Mantida					
	R\$	18.243.651,05	8.759.688,21	13.318.754,51	73,00
	Porcentagem	100,00	73,00	73,00	73,00
04.122.2091-ATENDER A SERVIDORES COM AUXÍLIOS					
Servidores atendidos					
	R\$	1.785.513,59	613.853,46	1.785.513,59	100,00
	Unidade	796,00	822,00	822,00	103,27
04.122.2234-ASSEGURAR A REMUNERAÇÃO DE PESSOAL ATIVO E ENCARGOS SOCIAIS					
Servidores Remunerados.					
	R\$	136.631.699,00	47.664.014,19	133.410.814,22	97,64
	Unidade	796,00	822,00	822,00	103,27
TOTAL PROGRAMA:		157.085.778,21	57.261.824,84	148.746.351,30	94,69

Fonte: Relatório SIPLAG/SEPOG-SIAFEM PPA - 2014

II - RESTOS A PAGAR

Realização das metas físicas e financeiras das ações dos programas do plano purianual

(em R\$)

Descrição	Unidade de Medida	Meta Física Realizada		Despesa Liquidada	
		No Quadrimestre	Até o Quadrimestre	No Quadrimestre	Até o Quadrimestre
04.122.2087-ASSEGURAR A MANUTENÇÃO ADMINISTRATIVA DA UNIDADE					
Unidade Mantida					
	Porcentagem	0,00	0,00	(2.164,22)	3.885.982,34
TOTAL:				(2.164,22)	3.885.982,34



GOVERNO DO ESTADO DE RONDÔNIA
Secretaria de Estado do Planejamento, Orçamento e Gestão - SEPOG
Sistema de Planejamento Governamental (SIPLAG)

Monitoramento Quadrimestral e Avaliação do Plano Plurianual (PPA, 2012 - 2015), Ano 2014
Demonstrativo dos Resultados do Monitoramento do 3º Quadrimestre

Programa: 1221 EQUILÍBRIO FISCAL

I - DADOS FÍSICO E FINANCEIRO

Realização da meta física, orçamentária e financeira das ações dos programas do Plano Plurianual

Descrição	Unidade de Medida	LOA + Créditos (a)	Realizado		(Em R\$) % c/a
			no quadrimestre (b)	até quadrimestre (c)	
04.129.1053-ESTIMULAR A CIDADANIA FISCAL - NOTA LEGAL RONDONIENSE					
Campanha Realizada					
	R\$	1.000.000,00	0,00	1.000.000,00	100,00
	Unidade	4,00	4,00	4,00	100,00
04.122.1059-GARANTIR O INCREMENTO DA RECEITA ESTADUAL DE ICMS ATRAVÉS DO PROFISCO					
Restrição: Outras					
Incremento da receita garantido					
	R\$	3.166.120,00	415.280,71	614.922,63	19,42
	Porcentagem	100,00	44,88	44,88	44,88
04.123.2642-REALIZAR COBRANÇA DE CRÉDITO					
Elaboração de Tabela Venal Realizada					
	R\$	31.669,24	31.669,24	31.669,24	100,00
	Unidade	1,00	1,00	1,00	100,00
04.123.2643-APOIAR O INCREMENTO DA ARRECADAÇÃO					
Serviços de Tarifas Realizadas					
	R\$	3.376.245,78	2.722.837,41	3.064.294,00	90,76
	Unidade	1,00	1,00	1,00	100,00
04.123.2645-ASSEGURAR A AUTENTICIDADE DE PROCESSOS FISCAIS					
Selos de Autenticidade Fiscal Adquirido					
	R\$	0,00	0,00	0,00	-
	Unidade	40.000,00	0,00	0,00	-
04.123.2956-ATUALIZAR E MANTER O SISTEMA SINTEGRA					
Convênio mantido.					
	R\$	0,00	0,00	0,00	-
	Unidade	1,00	0,00	0,00	-
TOTAL PROGRAMA:		7.574.035,02	3.169.787,36	4.710.885,87	62,20

Fonte: Relatório SIPLAG/SEPOG-SIAFEM PPA - 2014

II - RESTOS A PAGAR

Realização das metas físicas e financeiras das ações dos programas do plano purianual

(em R\$)

Descrição	Unidade de Medida	Meta Física Realizada		Despesa Liquidada	
		No Quadrimestre	Até o Quadrimestre	No Quadrimestre	Até o Quadrimestre

04.123.2643-APOIAR O INCREMENTO DA ARRECADAÇÃO



GOVERNO DO ESTADO DE RONDÔNIA
Secretaria de Estado do Planejamento, Orçamento e Gestão - SEPOG
Sistema de Planejamento Governamental (SIPLAG)

Monitoramento Quadrimestral e Avaliação do Plano Plurianual (PPA, 2012 - 2015), Ano 2014
Demonstrativo dos Resultados do Monitoramento do 3º Quadrimestre

Serviços de Tarifas Realizadas

Unidade	0,00	0,00	29.489,29	132.007,38
TOTAL:			29.489,29	132.007,38

Programa: 1277 MODERNIZAÇÃO DA GESTÃO PÚBLICA

I - DADOS FÍSICO E FINANCEIRO

Realização da meta física, orçamentária e financeira das ações dos programas do Plano Plurianual

Descrição	Unidade de Medida	LOA + Créditos (a)	Realizado		(Em R\$) % c/a
			no quadrimestre (b)	até quadrimestre (c)	
04.122.2064-GESTÃO DE T.I.					
Serviços de Links realizados					
	R\$	2.841.333,33	1.915.190,15	2.821.452,87	99,30
	Unidade	2,00	2,00	2,00	100,00
TOTAL PROGRAMA:		2.841.333,33	1.915.190,15	2.821.452,87	99,30

Fonte: Relatório SIPLAG/SEPOG-SIAFEM PPA - 2014

II - RESTOS A PAGAR

Realização das metas físicas e financeiras das ações dos programas do plano purianual

(em R\$)

Descrição	Unidade de Medida	Meta Física Realizada		Despesa Liquidada	
		No Quadrimestre	Até o Quadrimestre	No Quadrimestre	Até o Quadrimestre
04.122.2064-GESTÃO DE T.I.					
Serviços de Links realizados					
	Unidade	0,00	0,00	0,00	533.194,06
TOTAL:				0,00	533.194,06



GOVERNO DO ESTADO DE RONDÔNIA
Secretaria de Estado do Planejamento, Orçamento e Gestão - SEPOG
Sistema de Planejamento Governamental (SIPLAG)

Monitoramento Quadrimestral e Avaliação do Plano Plurianual (PPA, 2012 - 2015), Ano 2014
Demonstrativo dos Resultados do Monitoramento do 3º Quadrimestre

U.O.: 14.002 - RECURSOS SOB A SUPERVISAO DA SEFIN

Programa: 0000 OPERAÇÕES ESPECIAIS

I - DADOS FÍSICO E FINANCEIRO

Realização da meta física, orçamentária e financeira das ações dos programas do Plano Plurianual

Descrição	Unidade de Medida	LOA + Créditos (a)	Realizado		(Em R\$) % c/a
			no quadrimestre (b)	até quadrimestre (c)	
28.843.0114-REALIZAR PAGAMENTO DE DESPESAS DE EXERCÍCIOS ANTERIORES, INDENIZAÇÕES E RESTITUIÇÕES	R\$	258.510,01	15.816,27	258.510,01	100,00
28.843.0128-ASSEGURAR OS RECURSOS PARA PAGAMENTO DA DÍVIDA FUNDADA	R\$	221.913.192,70	45.463.585,84	221.913.192,70	100,00
28.846.0130-ASSEGURAR RECURSOS PARA PAGAMENTO DO PASEP	R\$	30.889.955,41	11.510.112,84	30.889.955,41	100,00
28.843.0132-ASSEGURAR OS RECURSOS PARA PAGAMENTO DE SENTENÇAS JUDICIAIS	R\$	8.392.750,01	1.918.670,55	8.392.750,01	100,00
28.846.0137-REALIZAR TRANSFERÊNCIAS CONSTITUCIONAIS AOS MUNICÍPIOS	R\$	872.411.909,00	324.869.561,54	872.411.909,00	100,00
10.846.0193-ASSEGURAR RECURSOS PARA PARA O PAGAMENTO DO PASEP/SESAU	R\$	5.687.294,25	2.064.852,43	5.687.294,25	100,00
12.846.0194-ASSEGURAR RECURSOS PARA PAGAMENTO DO PASEP/SEDUC	R\$	11.127.449,99	4.114.245,35	11.127.449,99	100,00
TOTAL PROGRAMA:		1.150.681.061,37	389.956.844,82	1.150.681.061,37	100,00

Fonte: Relatório SIPLAG/SEPOG-SIAFEM PPA - 2014



GOVERNO DO ESTADO DE RONDÔNIA
Secretaria de Estado do Planejamento, Orçamento e Gestão - SEPOG
Sistema de Planejamento Governamental (SIPLAG)

Monitoramento Quadrimestral e Avaliação do Plano Plurianual (PPA, 2012 - 2015), Ano 2014
Demonstrativo dos Resultados do Monitoramento do 3º Quadrimestre

U.O.: 14.011 - FUNDO PARA INFRAESTRUTURA DE TRANSPORTE E HABITAÇÃO

Programa: 1249 DESENVOLVIMENTO DA INFRAESTRUTURA DE TRANSPORTE E LOGÍSTICA INTERMODAL

I - DADOS FÍSICO E FINANCEIRO

Realização da meta física, orçamentária e financeira das ações dos programas do Plano Plurianual

Descrição	Unidade de Medida	LOA + Créditos (a)	Realizado		(Em R\$) % c/a
			no quadrimestre (b)	até quadrimestre (c)	
26.782.0202-REALIZAR TRANSFERÊNCIAS VOLUNTÁRIAS PARA OS MUNICÍPIOS					
Transferencias realizadas aos municípios.					
	R\$	31.500.000,00	2.131.349,74	29.521.108,54	93,72
	Unidade	52,00	3,00	3,00	5,77
26.782.2948-GERENCIAR RECURSOS DO FUNDO DE INFRAESTRUTURA PARA TRANSPORTE E HABITAÇÃO					
Recursos gerenciados					
	R\$	124.057.563,00	28.370.043,92	53.299.027,27	42,96
	Real	109.838.323,00	28.370.043,92	53.299.027,27	48,52
TOTAL PROGRAMA:		155.557.563,00	30.501.393,66	82.820.135,81	53,24

Fonte: Relatório SIPLAG/SEPOG-SIAFEM PPA - 2014

II - RESTOS A PAGAR

Realização das metas físicas e financeiras das ações dos programas do plano purianual (em R\$)

Descrição	Unidade de Medida	Meta Física Realizada		Despesa Liquidada	
		No Quadrimestre	Até o Quadrimestre	No Quadrimestre	Até o Quadrimestre
26.782.2948-GERENCIAR RECURSOS DO FUNDO DE INFRAESTRUTURA PARA TRANSPORTE E HABITAÇÃO					
Recursos gerenciados					
	Real	0,00	0,00	4.612.083,21	10.688.312,15
TOTAL:				4.612.083,21	10.688.312,15



GOVERNO DO ESTADO DE RONDÔNIA
Secretaria de Estado do Planejamento, Orçamento e Gestão - SEPOG
Sistema de Planejamento Governamental (SIPLAG)

Monitoramento Quadrimestral e Avaliação do Plano Plurianual (PPA, 2012 - 2015), Ano 2014
Demonstrativo dos Resultados do Monitoramento do 3º Quadrimestre

U.O.: 14.020 - DEPARTAMENTO DE ESTRADAS E RODAGEM

Programa: 1015 GESTÃO ADMINISTRATIVA DO PODER EXECUTIVO

I - DADOS FÍSICO E FINANCEIRO

Realização da meta física, orçamentária e financeira das ações dos programas do Plano Plurianual

Descrição	Unidade de Medida	LOA + Créditos (a)	Realizado		(Em R\$) % c/a
			no quadrimestre (b)	até quadrimestre (c)	
04.122.2087-ASSEGURAR A MANUTENÇÃO ADMINISTRATIVA DA UNIDADE					
Unidade Mantida					
	R\$	6.722.828,88	1.966.082,65	6.120.768,84	91,04
	Porcentagem	100,00	100,00	100,00	100,00
04.122.2091-ATENDER A SERVIDORES COM AUXÍLIOS					
Servidores atendidos					
	R\$	3.687.126,17	1.259.602,91	3.687.126,17	100,00
	Unidade	1.217,00	1.160,00	1.160,00	95,32
04.122.2234-ASSEGURAR A REMUNERAÇÃO DE PESSOAL ATIVO E ENCARGOS SOCIAIS					
Servidores Remunerados					
	R\$	73.353.308,00	26.126.043,80	70.322.614,77	95,87
	Unidade	1.217,00	1.160,00	1.160,00	95,32
04.131.2554-PROMOVER A PUBLICIDADE INSTITUCIONAL					
Restrição: Orçamentária					
Programação da Publicidade institucional promovida.					
	R\$	0,00	0,00	0,00	-
	Porcentagem	100,00			-
04.122.2935-MANTER OS SERVIÇOS DAS RESIDÊNCIAS REGIONAIS					
Restrição: Orçamentária					
Residências regionais mantidas					
	R\$	1.287.067,32	452.312,95	1.038.988,44	80,73
	Unidade	15,00	15,00	15,00	100,00
TOTAL PROGRAMA:		85.050.330,37	29.804.042,31	81.169.498,22	95,44

Fonte: Relatório SIPLAG/SEPOG-SIAFEM PPA - 2014



GOVERNO DO ESTADO DE RONDÔNIA
Secretaria de Estado do Planejamento, Orçamento e Gestão - SEPOG
Sistema de Planejamento Governamental (SIPLAG)

Monitoramento Quadrimestral e Avaliação do Plano Plurianual (PPA, 2012 - 2015), Ano 2014
Demonstrativo dos Resultados do Monitoramento do 3º Quadrimestre

Programa: 1129 PROGRAMA DE REFORÇO AO DESENVOLVIMENTO SOCIAL E DA INFRAESTRUTURA DE RONDÔNIA - PRODESIN

I - DADOS FÍSICO E FINANCEIRO

Realização da meta física, orçamentária e financeira das ações dos programas do Plano Plurianual

Descrição	Unidade de Medida	LOA + Créditos (a)	Realizado		(Em R\$) % c/a
			no quadrimestre (b)	até quadrimestre (c)	
26.782.1013-APOIO A INFRAESTRUTURA DE MUNICÍPIOS E RODOVIAS					
Restrição: Financeira					
Municípios atendidos					
	R\$	51.335.801,00	9.108.008,59	23.069.625,43	44,94
	Unidade	52,00	41,00	41,00	78,85
04.122.1015-GERENCIAR O PRODESIN					
Restrição: Financeira					
Projetos gerenciados e monitorados.					
	R\$	1.500.000,00	0,00	0,00	-
	Porcentagem	100,00			-
04.122.1016-AMORTIZAÇÃO DO PEF I					
Restrição: Financeira					
PEF I amortizado					
	R\$	500.000,00	0,00	0,00	-
	Real	500.000,00			-
TOTAL PROGRAMA:		53.335.801,00	9.108.008,59	23.069.625,43	43,25

Fonte: Relatório SIPLAG/SEPOG-SIAFEM PPA - 2014

II - RESTOS A PAGAR

Realização das metas físicas e financeiras das ações dos programas do plano purianual (em R\$)

Descrição	Unidade de Medida	Meta Física Realizada		Despesa Liquidada	
		No Quadrimestre	Até o Quadrimestre	No Quadrimestre	Até o Quadrimestre
26.782.1013-APOIO A INFRAESTRUTURA DE MUNICÍPIOS E RODOVIAS					
Municípios atendidos					
	Unidade	0,00	0,00	12.423.721,09	30.318.311,96
			TOTAL:	12.423.721,09	30.318.311,96



GOVERNO DO ESTADO DE RONDÔNIA
Secretaria de Estado do Planejamento, Orçamento e Gestão - SEPOG
Sistema de Planejamento Governamental (SIPLAG)

Monitoramento Quadrimestral e Avaliação do Plano Plurianual (PPA, 2012 - 2015), Ano 2014
Demonstrativo dos Resultados do Monitoramento do 3º Quadrimestre

Programa: 1249 DESENVOLVIMENTO DA INFRAESTRUTURA DE TRANSPORTE E LOGÍSTICA
INTERMODAL

I - DADOS FÍSICO E FINANCEIRO

Realização da meta física, orçamentária e financeira das ações dos programas do Plano Plurianual

Descrição	Unidade de Medida	LOA + Créditos (a)	Realizado		(Em R\$) % c/a
			no quadrimestre (b)	até quadrimestre (c)	
04.122.0196-EFETUAR TRANSFERÊNCIAS VOLUNTÁRIAS					
Recursos transferidos					
	R\$	10.319.530,63	9.121.726,97	9.939.535,97	96,32
	Real	1.520.000,00	9.939.535,97	10.747.344,97	707,06
26.782.1306-CONSTRUIR E RECONSTRUIR OBRAS-DE-ARTE ESPECIAIS E CORRENTES					
Obras de arte construídas e reconstruídas.					
	R\$	1.311.727,69	1.162.784,62	1.291.080,20	98,43
	Metro	2.785,00	3.257,65	5.728,95	205,71
26.782.1311-ELABORAR PROJETOS RODOVIÁRIOS					
Restrição: Orçamentária					
Projetos elaborados					
	R\$	1.179.896,89	0,00	316.105,92	26,79
	Unidade	6,00			-
26.782.1317-ADQUIRIR EQUIPAMENTOS RODOVIÁRIOS					
Restrição: Orçamentária					
Equipamentos adquiridos					
	R\$	251.966,66	0,00	125.983,33	50,00
	Unidade	12,00	1,00	2,00	16,67
26.781.1318-REALIZAR INFRAESTRUTURA DOS AEROPORTOS E AERÓDROMOS					
Restrição: Licitatória					
Infra-estrutura realizada					
	R\$	670.748,97	209.957,66	324.475,82	48,38
	Porcentagem	100,00			-
26.782.1386-REALIZAR INFRAESTRUTURA DA MALHA VIÁRIA					
Restrição: Orçamentária					
infra-estrutura realizada					
	R\$	15.230.788,08	1.456.335,65	2.480.075,91	16,28
	Kilometro	3.700,00	1.792,27	6.785,63	183,40
26.782.2936-GERENCIAR TRANSFERÊNCIAS DE RECURSOS					
Recursos gerenciados					
	R\$	20.468.987,37	1.092.220,00	4.271.920,00	20,87
	Real	1.500.000,00	1.037.609,00	4.217.309,00	281,15



GOVERNO DO ESTADO DE RONDÔNIA
Secretaria de Estado do Planejamento, Orçamento e Gestão - SEPOG
Sistema de Planejamento Governamental (SIPLAG)

Monitoramento Quadrimestral e Avaliação do Plano Plurianual (PPA, 2012 - 2015), Ano 2014
Demonstrativo dos Resultados do Monitoramento do 3º Quadrimestre

TOTAL PROGRAMA:	49.433.646,29	13.043.024,90	18.749.177,15	37,93
------------------------	---------------	---------------	---------------	-------

Fonte: Relatório SIPLAG/SEPOG-SIAFEM PPA - 2014

II - RESTOS A PAGAR

Realização das metas físicas e financeiras das ações dos programas do plano purianual (em R\$)

Descrição	Unidade de Medida	Meta Física Realizada		Despesa Liquidada	
		No Quadrimestre	Até o Quadrimestre	No Quadrimestre	Até o Quadrimestre
26.782.1386-REALIZAR INFRAESTRUTURA DA MALHA VIÁRIA					
infra-estrutura realizada					
	Kilometro	0,00	0,00	445.502,72	445.502,72
TOTAL:				445.502,72	445.502,72

Programa: 2057 DESENVOLVIMENTO DA INFRAESTRUTURA URBANA

I - DADOS FÍSICO E FINANCEIRO

Realização da meta física, orçamentária e financeira das ações dos programas do Plano Plurianual

Descrição	Unidade de Medida	LOA + Créditos (a)	Realizado		(Em R\$) % c/a
			no quadrimestre (b)	até quadrimestre (c)	
26.452.1384-DESENVOLVIMENTO DA INFRAESTRUTURA URBANA					
Restrição: Financeira					
Infra-Estrutura Executada					
	R\$	107.813.440,82	14.627.645,00	26.339.819,72	24,43
	Kilometro	120,00	31,15	52,55	43,79
TOTAL PROGRAMA:		107.813.440,82	14.627.645,00	26.339.819,72	24,43

Fonte: Relatório SIPLAG/SEPOG-SIAFEM PPA - 2014

II - RESTOS A PAGAR

Realização das metas físicas e financeiras das ações dos programas do plano purianual (em R\$)

Descrição	Unidade de Medida	Meta Física Realizada		Despesa Liquidada	
		No Quadrimestre	Até o Quadrimestre	No Quadrimestre	Até o Quadrimestre
26.452.1384-DESENVOLVIMENTO DA INFRAESTRUTURA URBANA					
Infra-Estrutura Executada					
	Kilometro	0,00	0,00	12.903.849,12	24.080.008,67
TOTAL:				12.903.849,12	24.080.008,67



GOVERNO DO ESTADO DE RONDÔNIA
Secretaria de Estado do Planejamento, Orçamento e Gestão - SEPOG
Sistema de Planejamento Governamental (SIPLAG)

Monitoramento Quadrimestral e Avaliação do Plano Plurianual (PPA, 2012 - 2015), Ano 2014
Demonstrativo dos Resultados do Monitoramento do 3º Quadrimestre

U.O.: 14.021 - DEPARTAMENTO DE OBRAS E SERVIÇOS PÚBLICOS

Programa: 1015 GESTÃO ADMINISTRATIVA DO PODER EXECUTIVO

I - DADOS FÍSICO E FINANCEIRO

Realização da meta física, orçamentária e financeira das ações dos programas do Plano Plurianual

Descrição	Unidade de Medida	LOA + Créditos (a)	Realizado		(Em R\$) % c/a
			no quadrimestre (b)	até quadrimestre (c)	
04.122.0183-EFETUAR TRANSFERÊNCIAS VOLUNTÁRIAS					
Restrição: Orçamentária					
Transferencias voluntárias efetuada					
	R\$	12.092.628,14	5.146.292,29	7.768.167,40	64,24
	Real	1.130.850,00	5.146.292,29	7.768.167,40	686,93
04.122.2087-ASSEGURAR A MANUTENÇÃO ADMINISTRATIVA DA UNIDADE					
Restrição: Administrativa					
Unidade Mantida.					
	R\$	823.553,31	368.182,97	678.654,39	82,41
	Unidade	5,00	5,00	5,00	100,00
04.122.2091-ATENDER A SERVIDORES COM AUXÍLIOS					
Restrição: Administrativa					
Servidores atendidos					
	R\$	534.685,39	179.084,55	534.685,39	100,00
	Unidade	224,00	157,00	157,00	70,09
04.122.2234-ASSEGURAR A REMUNERAÇÃO DE PESSOAL ATIVO E ENCARGOS SOCIAIS					
Restrição: Administrativa					
Servidores Remunerados.					
	R\$	9.125.141,00	2.743.268,93	8.038.813,46	88,10
	Unidade	224,00	157,00	157,00	70,09
TOTAL PROGRAMA:		22.576.007,84	8.436.828,74	17.020.320,64	75,39

Fonte: Relatório SIPLAG/SEPOG-SIAFEM PPA - 2014

II - RESTOS A PAGAR

Realização das metas físicas e financeiras das ações dos programas do plano purianual

(em R\$)

Descrição	Unidade de Medida	Meta Física Realizada		Despesa Liquidada	
		No Quadrimestre	Até o Quadrimestre	No Quadrimestre	Até o Quadrimestre
04.122.0183-EFETUAR TRANSFERÊNCIAS VOLUNTÁRIAS					
Transferencias voluntárias efetuada					
	Real	0,00	0,00	517.867,77	4.584.402,88
04.122.2087-ASSEGURAR A MANUTENÇÃO ADMINISTRATIVA DA UNIDADE					
Unidade Mantida.					



GOVERNO DO ESTADO DE RONDÔNIA
Secretaria de Estado do Planejamento, Orçamento e Gestão - SEPOG
Sistema de Planejamento Governamental (SIPLAG)

Monitoramento Quadrimestral e Avaliação do Plano Plurianual (PPA, 2012 - 2015), Ano 2014
Demonstrativo dos Resultados do Monitoramento do 3º Quadrimestre

Unidade 0,00 0,00 0,00 4.298,17

TOTAL: 517.867,77 4.588.701,05

Programa: 1277 MODERNIZAÇÃO DA GESTÃO PÚBLICA

I - DADOS FÍSICO E FINANCEIRO

Realização da meta física, orçamentária e financeira das ações dos programas do Plano Plurianual

Descrição	Unidade de Medida	LOA + Créditos (a)	Realizado		(Em R\$) % c/a
			no quadrimestre (b)	até quadrimestre (c)	

04.122.1608-GESTÃO DO PATRIMÔNIO PARA QUALIDADE

Restrição: Financeira

predios construidos

R\$ 5.878.017,07 919.206,66 5.710.891,03 97,16

Unidade 4,00 1,00 3,00 75,00

04.122.2070-GESTÃO DE PESSOAS

Restrição: Orçamentária

Servidores Capacitados.

R\$ 0,00 0,00 0,00 -

Unidade 12,00 0,00 0,00 -

TOTAL PROGRAMA: 5.878.017,07 919.206,66 5.710.891,03 97,16

Fonte: Relatório SIPLAG/SEPOG-SIAFEM PPA - 2014

II - RESTOS A PAGAR

Realização das metas físicas e financeiras das ações dos programas do plano purianual (em R\$)

Descrição	Unidade de Medida	Meta Física Realizada		Despesa Liquidada	
		No Quadrimestre	Até o Quadrimestre	No Quadrimestre	Até o Quadrimestre

04.122.1608-GESTÃO DO PATRIMÔNIO PARA QUALIDADE

predios construidos

Unidade 0,00 0,00 0,00 614.305,72

TOTAL: 0,00 614.305,72

Programa: 2056 FISCALIZAÇÃO E ACOMPANHAMENTO DE OBRAS PÚBLICAS

I - DADOS FÍSICO E FINANCEIRO

Realização da meta física, orçamentária e financeira das ações dos programas do Plano Plurianual

Descrição	Unidade de Medida	LOA + Créditos (a)	Realizado		(Em R\$) % c/a
			no quadrimestre (b)	até quadrimestre (c)	

16.482.1325-DESENVOLVER ESTUDOS E PROJETOS NO ÂMBITO DO PROGRAMA HABITAR BEM

Restrição: Gerencial

Estudos e projetos habitacionais elaborados

R\$ 203.000,00 0,00 0,00 -



GOVERNO DO ESTADO DE RONDÔNIA
Secretaria de Estado do Planejamento, Orçamento e Gestão - SEPOG
Sistema de Planejamento Governamental (SIPLAG)

Monitoramento Quadrimestral e Avaliação do Plano Plurianual (PPA, 2012 - 2015), Ano 2014
Demonstrativo dos Resultados do Monitoramento do 3º Quadrimestre

Unidade	2,00	0,00	0,00	-
<hr/>				
16.482.1326-CONSTRUIR CONJUNTOS HABITACIONAIS POPULARES NO ÂMBITO DO PROGRAMA HABITAR BEM				
Restrição: Gerencial				
Unidades habitacionais construídas.				
R\$	27.088.950,00	0,00	0,00	-
Unidade	300,00	0,00	0,00	-
<hr/>				
17.605.1334-IMPLANTAR, AMPLIAR E MELHORAR O SISTEMA DE ABASTECIMENTO DE ÁGUA				
Restrição: Outras				
Sistema de abastecimento de água implantado e ampliado				
R\$	1.497.991,69	262,27	1.394.718,58	93,11
Unidade	1,00	0,00	0,00	-
<hr/>				
04.512.1335-IMPLANTAR, AMPLIAR E MELHORAR O SISTEMA DE ESGOTAMENTO SANITÁRIO				
Restrição: Outras				
Sistema de esgotamento sanitário implantado e ampliado				
R\$	0,00	0,00	0,00	-
Unidade	1,00	0,00	0,00	-
<hr/>				
15.572.1337-DESENVOLVER ESTUDOS E PROJETOS DE OBRAS PÚBLICAS				
Restrição: Outras				
Estudos e projetos desenvolvidos				
R\$	42.924,75	0,00	42.924,75	100,00
Unidade	75,00	0,00	0,00	-
<hr/>				
TOTAL PROGRAMA:	28.832.866,44	262,27	1.437.643,33	4,99

Fonte: Relatório SIPLAG/SEPOG-SIAFEM PPA - 2014



GOVERNO DO ESTADO DE RONDÔNIA
Secretaria de Estado do Planejamento, Orçamento e Gestão - SEPOG
Sistema de Planejamento Governamental (SIPLAG)

Monitoramento Quadrimestral e Avaliação do Plano Plurianual (PPA, 2012 - 2015), Ano 2014
Demonstrativo dos Resultados do Monitoramento do 3º Quadrimestre

U.O.: 15.001 - SECRETARIA DE ESTADO DE SEGURANÇA, DEFESA E CIDADANIA

Programa: 1015 GESTÃO ADMINISTRATIVA DO PODER EXECUTIVO

I - DADOS FÍSICO E FINANCEIRO

Realização da meta física, orçamentária e financeira das ações dos programas do Plano Plurianual

Descrição	Unidade de Medida	LOA + Créditos (a)	Realizado		(Em R\$) % c/a
			no quadrimestre (b)	até quadrimestre (c)	
06.122.2087-ASSEGURAR A MANUTENÇÃO ADMINISTRATIVA DA UNIDADE					
Unidade Mantida.					
	R\$	4.177.492,45	1.666.384,78	3.721.642,60	89,09
	Porcentagem	100,00	100,00	100,00	100,00
06.122.2234-ASSEGURAR A REMUNERAÇÃO DE PESSOAL ATIVO E ENCARGOS SOCIAIS					
Servidores Remunerados.					
	R\$	25.525.473,00	8.113.095,02	23.489.599,86	92,02
	Unidade	224,00	224,00	224,00	100,00
TOTAL PROGRAMA:		29.702.965,45	9.779.479,80	27.211.242,46	91,61

Fonte: Relatório SIPLAG/SEPOG-SIAFEM PPA - 2014

Programa: 2020 SEGURANÇA E CIDADANIA

I - DADOS FÍSICO E FINANCEIRO

Realização da meta física, orçamentária e financeira das ações dos programas do Plano Plurianual

Descrição	Unidade de Medida	LOA + Créditos (a)	Realizado		(Em R\$) % c/a
			no quadrimestre (b)	até quadrimestre (c)	
06.181.1275-REALIZAR OBRAS E MELHORIAS DE INFRAESTRUTURA					
Melhorias de infraestrutura realizada					
	R\$	624.075,04	62.253,79	624.075,04	100,00
	Metro Quadrado	3.950,00	35,00	935,00	23,67
06.181.1276-ASSEGURAR A AQUISIÇÃO DE BEM PERMANENTE DA UNIDADE					
Aquisição de bens permanentespar de segurança pública reaparelhadas					
	R\$	973.862,34	47.128,57	172.349,16	17,70
	Unidade	6.012,00	0,00	426,00	7,09
06.181.2146-ASSEGURAR A REMUNERAÇÃO DE PESSOAL ATIVO E ENCARGOS SOCIAIS - PM					
Servidores Remunerados - PM					
	R\$	282.663.215,00	94.811.073,14	272.262.794,61	96,32
	Unidade	6.642,00	5.176,00	5.176,00	77,93
06.181.2147-ASSEGURAR A REMUNERAÇÃO DE PESSOAL ATIVO E ENCARGOS SOCIAIS - PC					
Servidores Remunerados - PC					
	R\$	219.058.213,00	75.217.854,96	213.354.071,00	97,40
	Unidade	3.193,00	2.392,00	2.392,00	74,91



GOVERNO DO ESTADO DE RONDÔNIA
Secretaria de Estado do Planejamento, Orçamento e Gestão - SEPOG
Sistema de Planejamento Governamental (SIPLAG)

Monitoramento Quadrimestral e Avaliação do Plano Plurianual (PPA, 2012 - 2015), Ano 2014
Demonstrativo dos Resultados do Monitoramento do 3º Quadrimestre

06.182.2148-ASSEGARAR A REMUNERAÇÃO DE PESSOAL ATIVO E ENCARGOS SOCIAIS - BM

Servidores Remunerados - BM

R\$	40.465.818,00	13.738.037,80	38.230.577,52	94,48
Unidade	952,00	660,00	660,00	69,33

06.181.2149-ATENDER A SERVIDORES COM AUXÍLIOS - PC

Servidores Atendidos.

R\$	12.030.705,67	3.994.164,64	12.030.705,67	100,00
Unidade	3.193,00	2.392,00	2.392,00	74,91

06.181.2150-ATENDER A SERVIDORES COM AUXÍLIOS - PM

Servidores Atendidos.

R\$	7.714.438,39	2.510.475,00	7.714.438,39	100,00
Unidade	6.642,00	5.176,00	5.176,00	77,93

06.182.2151-ATENDER A SERVIDORES COM AUXÍLIOS - BM

Servidores Atendidos.

R\$	1.008.877,20	336.834,20	1.008.877,20	100,00
Unidade	952,00	660,00	660,00	69,33

06.181.2152-ASSEGARAR AUXÍLIO ALIMENTAÇÃO E FARDAMENTO

Servidores Atendidos.

R\$	20.705.282,94	6.828.515,97	20.705.282,94	100,00
Unidade	6.642,00	5.176,00	5.176,00	77,93

06.182.2153-ASSEGARAR AUXÍLIO ALIMENTAÇÃO E FARDAMENTO

Servidores Atendidos.

R\$	2.372.559,16	791.077,89	2.372.559,16	100,00
Unidade	952,00	660,00	660,00	69,33

06.181.2154-ASSEGARAR A MANUTENÇÃO OPERACIONAL DA UNIDADE

manutenção administrativa da unidades assegurada

R\$	39.539.617,32	17.775.597,05	38.584.040,53	97,58
Porcentagem	100,00	100,00	100,00	100,00

06.181.2176-PROMOVER AÇÕES OPERACIONAIS DE SEGURANÇA PÚBLICA

Equipar e manter as unidades operacionais promovida

R\$	25.292.722,05	9.803.720,37	10.387.679,16	41,07
Unidade	2.857,00	2.431,00	2.752,00	96,32



GOVERNO DO ESTADO DE RONDÔNIA
Secretaria de Estado do Planejamento, Orçamento e Gestão - SEPOG
Sistema de Planejamento Governamental (SIPLAG)

Monitoramento Quadrimestral e Avaliação do Plano Plurianual (PPA, 2012 - 2015), Ano 2014
Demonstrativo dos Resultados do Monitoramento do 3º Quadrimestre

TOTAL PROGRAMA:	652.449.386,11	225.916.733,38	617.447.450,38	94,64
------------------------	-----------------------	-----------------------	-----------------------	--------------

Fonte: Relatório SIPLAG/SEPOG-SIAFEM PPA - 2014

II - RESTOS A PAGAR

Realização das metas físicas e financeiras das ações dos programas do plano purianual (em R\$)

Descrição	Unidade de Medida	Meta Física Realizada		Despesa Liquidada	
		No Quadrimestre	Até o Quadrimestre	No Quadrimestre	Até o Quadrimestre
06.181.1275-REALIZAR OBRAS E MELHORIAS DE INFRAESTRUTURA					
Melhorias de infraestrutura realizada					
	Metro Quadrado	0,00	0,00	0,00	14.911,13
06.181.1276-ASSEGURAR A AQUISIÇÃO DE BEM PERMANENTE DA UNIDADE					
Aquisição de bens permanentespar de segurança pública reaparelhadas					
	Unidade	0,00	0,00	508.008,00	1.214.326,80
06.181.2154-ASSEGURAR A MANUTENÇÃO OPERACIONAL DA UNIDADE					
manutenção administrativa da unidades assegurada					
	Porcentagem	0,00	0,00	0,00	4.109.842,58
06.181.2176-PROMOVER AÇÕES OPERACIONAIS DE SEGURANÇA PÚBLICA					
Equipar e manter as unidades operacionais promovida					
	Unidade	0,00	0,00	1.062.937,32	3.718.258,18
TOTAL:				1.570.945,32	9.057.338,69



GOVERNO DO ESTADO DE RONDÔNIA
Secretaria de Estado do Planejamento, Orçamento e Gestão - SEPOG
Sistema de Planejamento Governamental (SIPLAG)

Monitoramento Quadrimestral e Avaliação do Plano Plurianual (PPA, 2012 - 2015), Ano 2014
Demonstrativo dos Resultados do Monitoramento do 3º Quadrimestre

U.O.: 15.003 - POLÍCIA CIVIL

Programa: 2020 SEGURANÇA E CIDADANIA

I - DADOS FÍSICO E FINANCEIRO

Realização da meta física, orçamentária e financeira das ações dos programas do Plano Plurianual

Descrição	Unidade de Medida	LOA + Créditos (a)	Realizado		(Em R\$) % c/a
			no quadrimestre (b)	até quadrimestre (c)	
06.181.1275-REALIZAR OBRAS E MELHORIAS DE INFRAESTRUTURA					
Restrição: Administrativa ,Financeira					
Melhorias de infraestrutura realizada					
	R\$	144.760,27	0,00	0,00	-
	Metro Quadrado	0,00			-
06.181.1276-ASSEGURAR A AQUISIÇÃO DE BEM PERMANENTE DA UNIDADE					
Restrição: Orçamentária					
Aquisição de bens permanentespar de segurança pública reaparelhadas					
	R\$	154.170,96	67.528,00	67.528,00	43,80
	Unidade	0,00			-
06.181.2154-ASSEGURAR A MANUTENÇÃO OPERACIONAL DA UNIDADE					
Restrição: Orçamentária					
Manutenção administrativa da unidades assegurada					
	R\$	7.983.760,32	4.070.588,95	7.209.605,32	90,30
	Porcentagem	0,00	90,30	90,30	-
06.181.2176-PROMOVER AÇÕES OPERACIONAIS DE SEGURANÇA PÚBLICA					
Restrição: Financeira					
Equipar e manter as unidades operacionais promovida					
	R\$	0,00	0,00	0,00	-
	Unidade	0,00	0,00	0,00	-
TOTAL PROGRAMA:		8.282.691,55	4.138.116,95	7.277.133,32	87,86

Fonte: Relatório SIPLAG/SEPOG-SIAFEM PPA - 2014



GOVERNO DO ESTADO DE RONDÔNIA
Secretaria de Estado do Planejamento, Orçamento e Gestão - SEPOG
Sistema de Planejamento Governamental (SIPLAG)

Monitoramento Quadrimestral e Avaliação do Plano Plurianual (PPA, 2012 - 2015), Ano 2014
Demonstrativo dos Resultados do Monitoramento do 3º Quadrimestre

U.O.: 15.004 - CORPO DE BOMBEIRO MILITAR

Programa: 1243 DEFESA CONTRA SINISTRO

I - DADOS FÍSICO E FINANCEIRO

Realização da meta física, orçamentária e financeira das ações dos programas do Plano Plurianual

Descrição	Unidade de Medida	LOA + Créditos (a)	Realizado		(Em R\$) % c/a
			no quadrimestre (b)	até quadrimestre (c)	
06.182.1275-REALIZAR OBRAS E MELHORIAS DE INFRAESTRUTURA					
Melhorias de infraestrutura realizada					
	R\$	827.258,42	808.020,24	808.020,24	97,67
	Metro Quadrado	250.000,00	808.020,24	808.020,24	323,21
06.182.1276-ASSEGURAR A AQUISIÇÃO DE BEM PERMANENTE DA UNIDADE					
Restrição: Orçamentária					
Aquisição de bens permanentespar de segurança pública reaparelhadas					
	R\$	0,00	0,00	0,00	-
	Unidade	192.399,00	0,00	0,00	-
06.182.2154-ASSEGURAR A MANUTENÇÃO OPERACIONAL DA UNIDADE					
Manutenção administrativa da unidades assegurada					
	R\$	17.561.051,68	5.146.551,60	13.050.741,00	74,32
	Porcentagem	43.360,00	100,00	100,00	0,23
06.182.2176-PROMOVER AÇÕES OPERACIONAIS DE SEGURANÇA PÚBLICA					
Restrição: Orçamentária					
Equipar e manter as unidades operacionais promovida					
	R\$	0,00	0,00	0,00	-
	Unidade	74.080,00	0,00	0,00	-
TOTAL PROGRAMA:		18.388.310,10	5.954.571,84	13.858.761,24	75,37

Fonte: Relatório SIPLAG/SEPOG-SIAFEM PPA - 2014



GOVERNO DO ESTADO DE RONDÔNIA
Secretaria de Estado do Planejamento, Orçamento e Gestão - SEPOG
Sistema de Planejamento Governamental (SIPLAG)

Monitoramento Quadrimestral e Avaliação do Plano Plurianual (PPA, 2012 - 2015), Ano 2014
Demonstrativo dos Resultados do Monitoramento do 3º Quadrimestre

U.O.: 15.005 - POLÍCIA MILITAR

Programa: 2020 SEGURANÇA E CIDADANIA

I - DADOS FÍSICO E FINANCEIRO

Realização da meta física, orçamentária e financeira das ações dos programas do Plano Plurianual

Descrição	Unidade de Medida	LOA + Créditos (a)	Realizado		(Em R\$) % c/a
			no quadrimestre (b)	até quadrimestre (c)	
06.181.1275-REALIZAR OBRAS E MELHORIAS DE INFRAESTRUTURA					
Melhorias de infraestrutura realizada					
	R\$	111.388,00	0,00	0,00	-
	Real	251.900,00			-
06.181.1276-ASSEGUARAR A AQUISIÇÃO DE BEM PERMANENTE DA UNIDADE					
Aquisição de bens permanentespar de segurança pública reaparelhadas.					
	R\$	86.760,00	75.960,00	75.960,00	87,55
	Unidade	0,00			-
06.181.2154-ASSEGUARAR A MANUTENÇÃO OPERACIONAL DA UNIDADE					
manutenção administrativa da unidades assegurada					
	R\$	13.778.612,80	4.926.623,03	11.942.214,83	86,67
	Porcentagem				-
06.181.2176-PROMOVER AÇÕES OPERACIONAIS DE SEGURANÇA PÚBLICA					
Equipar e manter as unidades operacionais promovida					
	R\$	0,00	0,00	0,00	-
	Unidade				-
TOTAL PROGRAMA:		13.976.760,80	5.002.583,03	12.018.174,83	85,99

Fonte: Relatório SIPLAG/SEPOG-SIAFEM PPA - 2014



GOVERNO DO ESTADO DE RONDÔNIA
Secretaria de Estado do Planejamento, Orçamento e Gestão - SEPOG
Sistema de Planejamento Governamental (SIPLAG)

Monitoramento Quadrimestral e Avaliação do Plano Plurianual (PPA, 2012 - 2015), Ano 2014
Demonstrativo dos Resultados do Monitoramento do 3º Quadrimestre

U.O.: 15.011 - FUNDO ESPECIAL DE REEQUIPAMENTO POLICIAL

Programa: 1015 GESTÃO ADMINISTRATIVA DO PODER EXECUTIVO

I - DADOS FÍSICO E FINANCEIRO

Realização da meta física, orçamentária e financeira das ações dos programas do Plano Plurianual

Descrição	Unidade de Medida	LOA + Créditos (a)	Realizado		(Em R\$) % c/a
			no quadrimestre (b)	até quadrimestre (c)	
06.181.1113-ADQUIRIR BENS PERMANENTES					
Restrição: Administrativa					
Aquisição de bens permanentes para as unidades asseguradas					
	R\$	1.849.273,00	536.102,18	729.522,16	39,45
	Unidade	100,00	319,00	319,00	319,00
06.181.2087-ASSEGURAR A MANUTENÇÃO ADMINISTRATIVA DA UNIDADE					
Restrição: Administrativa					
Unidade mantida					
	R\$	324.000,00	7.910,60	7.942,40	2,45
	Porcentagem	100,00	100,00	100,00	100,00
TOTAL PROGRAMA:		2.173.273,00	544.012,78	737.464,56	33,93

Fonte: Relatório SIPLAG/SEPOG-SIAFEM PPA - 2014



GOVERNO DO ESTADO DE RONDÔNIA
Secretaria de Estado do Planejamento, Orçamento e Gestão - SEPOG
Sistema de Planejamento Governamental (SIPLAG)

Monitoramento Quadrimestral e Avaliação do Plano Plurianual (PPA, 2012 - 2015), Ano 2014
Demonstrativo dos Resultados do Monitoramento do 3º Quadrimestre

U.O.: 15.014 - FUNDO ESPECIAL DO CORPO DE BOMBEIROS MILITAR

Programa: 1243 DEFESA CONTRA SINISTRO

I - DADOS FÍSICO E FINANCEIRO

Realização da meta física, orçamentária e financeira das ações dos programas do Plano Plurianual

Descrição	Unidade de Medida	LOA + Créditos (a)	Realizado		(Em R\$) % c/a
			no quadrimestre (b)	até quadrimestre (c)	
06.182.1277-ASSEGARAR A AQUISIÇÃO DE BENS PERMANENTE DA UNIDADE					
Aquisição de bens permanente assegurado					
	R\$	13.398.060,79	726.407,15	5.089.568,42	37,99
	Unidade	436,00	109,00	472,10	108,28
06.182.1380-REALIZAR OBRAS E MELHORIAS DE INFRAESTRUTURA					
Restrição: Administrativa					
Obras de melhoria de infra-estrutura realizadas					
	R\$	1.363.000,00	0,00	0,00	-
	Unidade	5,00			-
06.182.2087-ASSEGARAR A MANUTENÇÃO ADMINISTRATIVA DA UNIDADE					
Unidade Mantida					
	R\$	14.146.809,67	1.056.455,92	5.121.260,75	36,20
	Porcentagem	100,00	100,00	100,00	100,00
06.182.2154-ASSEGARAR A MANUTENÇÃO OPERACIONAL DA UNIDADE					
Restrição: Licitatória					
manutenção administrativa e operacional					
	R\$	20.000.000,00	2.847.066,84	2.847.066,84	14,24
	Porcentagem	100,00	25,00	25,00	25,00
TOTAL PROGRAMA:		48.907.870,46	4.629.929,91	13.057.896,01	26,70

Fonte: Relatório SIPLAG/SEPOG-SIAFEM PPA - 2014

II - RESTOS A PAGAR

Realização das metas físicas e financeiras das ações dos programas do plano purianual

(em R\$)

Descrição	Unidade de Medida	Meta Física Realizada		Despesa Liquidada	
		No Quadrimestre	Até o Quadrimestre	No Quadrimestre	Até o Quadrimestre
06.182.1277-ASSEGARAR A AQUISIÇÃO DE BENS PERMANENTE DA UNIDADE					
Aquisição de bens permanente assegurado					
	Unidade	0,00	0,00	21.400,08	4.213.012,08
06.182.2087-ASSEGARAR A MANUTENÇÃO ADMINISTRATIVA DA UNIDADE					
Unidade Mantida					
	Porcentagem	0,00	0,00	162.574,53	1.179.320,81
TOTAL:				183.974,61	5.392.332,89



GOVERNO DO ESTADO DE RONDÔNIA
Secretaria de Estado do Planejamento, Orçamento e Gestão - SEPOG
Sistema de Planejamento Governamental (SIPLAG)

Monitoramento Quadrimestral e Avaliação do Plano Plurianual (PPA, 2012 - 2015), Ano 2014
Demonstrativo dos Resultados do Monitoramento do 3º Quadrimestre

U.O.: 15.015 - FUNDO ESPECIAL DE MODERNIZAÇÃO E REAPARELHAMENTO DA POLÍCIA MILITAR DO ESTADO

Programa: 2020 SEGURANÇA E CIDADANIA

I - DADOS FÍSICO E FINANCEIRO

Realização da meta física, orçamentária e financeira das ações dos programas do Plano Plurianual

Descrição	Unidade de Medida	LOA + Créditos (a)	Realizado		(Em R\$) % c/a
			no quadrimestre (b)	até quadrimestre (c)	
06.181.2087-ASSEGURAR A MANUTENÇÃO ADMINISTRATIVA DA UNIDADE					
Restrição: Administrativa ,Licitação					
Unidade Mantida.					
	R\$	268.487,00	63.808,29	102.717,81	38,26
	Porcentagem	100,00	100,00	100,00	100,00
06.181.2144-ASSEGURAR A AQUISIÇÃO DE BEM PERMANENTE DA UNIDADE					
Restrição: Administrativa ,Licitação					
Aquisição de bens permanente assegurados					
	R\$	1.124.000,00	141.843,21	173.903,21	15,47
	Porcentagem	100,00	100,00	100,00	100,00
TOTAL PROGRAMA:		1.392.487,00	205.651,50	276.621,02	19,87

Fonte: Relatório SIPLAG/SEPOG-SIAFEM PPA - 2014

II - RESTOS A PAGAR

Realização das metas físicas e financeiras das ações dos programas do plano purianual (em R\$)

Descrição	Unidade de Medida	Meta Física Realizada		Despesa Liquidada	
		No Quadrimestre	Até o Quadrimestre	No Quadrimestre	Até o Quadrimestre
06.181.2087-ASSEGURAR A MANUTENÇÃO ADMINISTRATIVA DA UNIDADE					
Unidade Mantida.					
	Porcentagem	0,00	0,00	18.202,50	32.113,50
TOTAL:				18.202,50	32.113,50



GOVERNO DO ESTADO DE RONDÔNIA
Secretaria de Estado do Planejamento, Orçamento e Gestão - SEPOG
Sistema de Planejamento Governamental (SIPLAG)

Monitoramento Quadrimestral e Avaliação do Plano Plurianual (PPA, 2012 - 2015), Ano 2014
Demonstrativo dos Resultados do Monitoramento do 3º Quadrimestre

U.O.: 15.020 - DEPARTAMENTO ESTADUAL DE TRÂNSITO

Programa: 1002 EDUCAÇÃO E SEGURANÇA NO TRÂNSITO

I - DADOS FÍSICO E FINANCEIRO

Realização da meta física, orçamentária e financeira das ações dos programas do Plano Plurianual

Descrição	Unidade de Medida	LOA + Créditos (a)	Realizado		(Em R\$) % c/a
			no quadrimestre (b)	até quadrimestre (c)	
06.181.2271-REALIZAR CAMPANHAS EDUCACIONAIS PARA PREVENÇÃO DE ACIDENTES DE TRÂNSITO NOS MUNICÍPIOS					
Restrição: Administrativa ,Judicial					
Campanhas educacionais realizadas nos municípios.					
	R\$	3.785.508,99	1.210.010,15	2.331.919,69	61,60
	Unidade	52,00	52,00	52,00	100,00
06.181.2272-QUALIFICAR E CAPACITAR AGENTES PARA FORMAÇÃO E HABILITAÇÃO DE CONDUTORES					
Restrição: Administrativa ,Administrativa					
Agentes Capacitados e Qualificados.					
	R\$	365.484,39	94.705,24	230.534,39	63,08
	Unidade	4.250,00	1.392,00	3.569,00	83,98
06.181.2274-FISCALIZAR E VISTORIAR OS CENTROS DE FORMAÇÃO DE CONDUTORES					
Centros de Formação de Condutores Fiscalizados e vistoriados.					
	R\$	143.000,00	37.320,00	108.075,00	75,58
	Unidade	362,00	313,00	687,00	189,78
06.181.2275-REALIZAR A SEMANA NACIONAL DO TRÂNSITO NOS MUNICÍPIOS					
Semana Nacional de Trânsito realizada nos municípios.					
	R\$	130.004,13	99.838,98	99.838,98	76,80
	Unidade	52,00	47,00	47,00	90,38
06.181.2276-CONFECCIONAR E EMITIR CARTEIRA NACIONAL DE HABILITAÇÃO					
Restrição: Outras					
Carteira Nacional de Habilitação - CNH, emitida.					
	R\$	5.087.804,37	2.081.474,02	4.513.982,67	88,72
	Unidade	172.720,00	47.870,00	171.106,00	99,07
06.181.2618-REALIZAR EXAMES PRÁTICOS E TEÓRICOS					
Exames Práticos e Teóricos Realizados.					
	R\$	716.988,08	124.830,00	505.785,56	70,54
	Unidade	215.355,00	133.479,00	295.562,00	137,24



GOVERNO DO ESTADO DE RONDÔNIA
Secretaria de Estado do Planejamento, Orçamento e Gestão - SEPOG
Sistema de Planejamento Governamental (SIPLAG)

Monitoramento Quadrimestral e Avaliação do Plano Plurianual (PPA, 2012 - 2015), Ano 2014
Demonstrativo dos Resultados do Monitoramento do 3º Quadrimestre

TOTAL PROGRAMA:	10.228.789,96	3.648.178,39	7.790.136,29	76,16
------------------------	----------------------	---------------------	---------------------	--------------

Fonte: Relatório SIPLAG/SEPOG-SIAFEM PPA - 2014

II - RESTOS A PAGAR

Realização das metas físicas e financeiras das ações dos programas do plano purianual (em R\$)

Descrição	Unidade de Medida	Meta Física Realizada		Despesa Liquidada	
		No Quadrimestre	Até o Quadrimestre	No Quadrimestre	Até o Quadrimestre
06.181.2271-REALIZAR CAMPANHAS EDUCACIONAIS PARA PREVENÇÃO DE ACIDENTES DE TRÂNSITO NOS MUNICÍPIOS Campanhas educacionais realizadas nos municípios.	Unidade	0,00	0,00	276.203,18	2.802.433,69
06.181.2272-QUALIFICAR E CAPACITAR AGENTES PARA FORMAÇÃO E HABILITAÇÃO DE CONDUTORES Agentes Capacitados e Qualificados.	Unidade	0,00	0,00	2.475,00	30.800,30
06.181.2275-REALIZAR A SEMANA NACIONAL DO TRÂNSITO NOS MUNICÍPIOS Semana Nacional de Trânsito realizada nos municípios.	Unidade	0,00	0,00	0,00	124.598,30
06.181.2618-REALIZAR EXAMES PRÁTICOS E TEÓRICOS Exames Práticos e Teóricos Realizados.	Unidade	0,00	0,00	0,00	14.568,75
TOTAL:				278.678,18	2.972.401,04

Programa: 1015 GESTÃO ADMINISTRATIVA DO PODER EXECUTIVO

I - DADOS FÍSICO E FINANCEIRO

Realização da meta física, orçamentária e financeira das ações dos programas do Plano Plurianual

Descrição	Unidade de Medida	LOA + Créditos (a)	Realizado		(Em R\$) % c/a
			no quadrimestre (b)	até quadrimestre (c)	
04.122.0157-EFETUAR TRANSFERÊNCIAS DE RECURSOS Restrição: Política Transferencias de recursos efetuadas	R\$	20.000,00	0,00	0,00	-
	Unidade	3,00	0,00	0,00	-
04.122.0175-EFETUAR TRANSFERÊNCIA VOLUNTÁRIA Restrição: Outras Transferência voluntária efetuada.	R\$	28.823.925,81	0,00	4.077.061,08	14,14
	Unidade	1,00	0,00	0,00	-
28.846.0205-REALIZAR PAGAMENTOS DA CONTRIBUIÇÃO DO PASEP (PROGRAMA DE FORMAÇÃO DO PATRIMÔNIO DOS SERVIDORES PÚBLICOS) Pagamento da contribuição do PASEP realizado.	R\$	1.921.269,56	595.067,66	1.669.380,27	86,89



GOVERNO DO ESTADO DE RONDÔNIA
Secretaria de Estado do Planejamento, Orçamento e Gestão - SEPOG
Sistema de Planejamento Governamental (SIPLAG)

Monitoramento Quadrimestral e Avaliação do Plano Plurianual (PPA, 2012 - 2015), Ano 2014
Demonstrativo dos Resultados do Monitoramento do 3º Quadrimestre

	Unidade	1,00	1,00	3,00	300,00
04.122.0231-REALIZAR PAGAMENTO DE SENTENÇAS JUDICIAIS					
Pagamento de setenças judiciais realizado.					
	R\$	233.800,00	58.404,57	117.458,22	50,24
	Unidade	21,00	23,00	49,00	233,33
04.122.2087-ASSEGURAR A MANUTENÇÃO ADMINISTRATIVA DA UNIDADE					
Unidade Mantida.					
	R\$	22.094.706,24	5.757.467,29	19.167.168,87	86,75
	Porcentagem	100,00	100,00	100,00	100,00
04.122.2091-ATENDER A SERVIDORES COM AUXÍLIOS					
Servidores Atendidos.					
	R\$	8.840.500,00	2.937.983,79	8.838.695,62	99,98
	Unidade	1.450,00	1.333,00	1.333,00	91,93
04.122.2234-ASSEGURAR A REMUNERAÇÃO DE PESSOAL ATIVO E ENCARGOS SOCIAIS					
Servidores Remunerados.					
	R\$	70.816.550,30	31.147.184,06	69.291.784,78	97,85
	Unidade	1.450,00	1.333,00	1.333,00	91,93
04.122.2281-CONSERVAR E MANTER BENS MÓVEIS E IMÓVEIS					
Bens móveis e imóveis mantidos e conservados.					
	R\$	23.271.864,00	9.194.830,19	20.581.840,66	88,44
	Porcentagem	100,00	100,00	100,00	100,00
04.122.2282-MANTER E CONSERVAR VEÍCULOS					
Serviços de trânsito conservado e mantido.					
	R\$	2.942.175,00	797.561,10	1.548.454,21	52,63
	Porcentagem	100,00	100,00	100,00	100,00
04.122.2803-PROMOVER CAMPANHA INSTITUCIONAL					
Restrição: Gerencial					
Campanha Institucional promovida.					
	R\$	800.000,00	49.823,68	160.304,89	20,04
	Unidade	2,00	1,00	3,00	150,00
TOTAL PROGRAMA:		159.764.790,91	50.538.322,34	125.452.148,60	78,52

Fonte: Relatório SIPLAG/SEPOG-SIAFEM PPA - 2014

II - RESTOS A PAGAR

Realização das metas físicas e financeiras das ações dos programas do plano purianual (em R\$)

Descrição	Unidade de Medida	Meta Física Realizada		Despesa Liquidada	
		No Quadrimestre	Até o Quadrimestre	No Quadrimestre	Até o Quadrimestre

04.122.0175-EFETUAR TRANSFERÊNCIA VOLUNTÁRIA

Transferência voluntária efetuada.



GOVERNO DO ESTADO DE RONDÔNIA
Secretaria de Estado do Planejamento, Orçamento e Gestão - SEPOG
Sistema de Planejamento Governamental (SIPLAG)

Monitoramento Quadrimestral e Avaliação do Plano Plurianual (PPA, 2012 - 2015), Ano 2014

Demonstrativo dos Resultados do Monitoramento do 3º Quadrimestre

Unidade	0,00	0,00	0,00	7.951.056,14
28.846.0205-REALIZAR PAGAMENTOS DA CONTRIBUIÇÃO DO PASEP (PROGRAMA DE FORMAÇÃO DO PATRIMÔNIO DOS SERVIDORES PÚBLICOS)				
Pagamento da contribuição do PASEP realizado.				
Unidade	0,00	0,00	0,00	158.273,94
04.122.2087-ASSEGURAR A MANUTENÇÃO ADMINISTRATIVA DA UNIDADE				
Unidade Mantida.				
Porcentagem	0,00	0,00	92.896,00	879.480,75
04.122.2234-ASSEGURAR A REMUNERAÇÃO DE PESSOAL ATIVO E ENCARGOS SOCIAIS				
Servidores Remunerados.				
Unidade	0,00	0,00	0,00	26.992,80
04.122.2281-CONSERVAR E MANTER BENS MÓVEIS E IMÓVEIS				
Bens móveis e imóveis mantidos e conservados.				
Porcentagem	0,00	0,00	632,05	702.995,65
04.122.2282-MANTER E CONSERVAR VEÍCULOS				
Serviços de trânsito conservado e mantido.				
Porcentagem	0,00	0,00	0,00	156.635,49
04.122.2803-PROMOVER CAMPANHA INSTITUCIONAL				
Campanha Institucional promovida.				
Unidade	0,00	0,00	185.864,16	815.911,15
TOTAL:			279.392,21	10.691.345,92

Programa: 1277 MODERNIZAÇÃO DA GESTÃO PÚBLICA

I - DADOS FÍSICO E FINANCEIRO

Realização da meta física, orçamentária e financeira das ações dos programas do Plano Plurianual

Descrição	Unidade de Medida	LOA + Créditos (a)	Realizado		(Em R\$) % c/a
			no quadrimestre (b)	até quadrimestre (c)	
06.181.1020-GESTÃO DE PROCESSOS					
Instalações Físicas Reequipadas.					
	R\$	8.402.739,50	3.202.613,06	3.252.897,74	38,71
	Unidade	4.178,00	2.384,00	2.516,00	60,22
06.181.1608-GESTÃO DO PATRIMÔNIO PARA QUALIDADE					
Restrição: Administrativa ,Gerencial ,Tecnologica					
Obras de melhorias de infraestrutura realizadas					
	R\$	1.721.552,49	386.185,51	530.837,61	30,83
	Unidade	4,00	1,00	1,00	25,00
06.181.2064-GESTÃO DE T.I.					
Restrição: Administrativa ,Auditoria ,Outras					
Sistema de informação modernizado.					
	R\$	6.585.112,62	1.886.650,17	4.176.673,56	63,43
	Unidade	936,00	69,00	372,00	39,74



GOVERNO DO ESTADO DE RONDÔNIA
Secretaria de Estado do Planejamento, Orçamento e Gestão - SEPOG
Sistema de Planejamento Governamental (SIPLAG)

Monitoramento Quadrimestral e Avaliação do Plano Plurianual (PPA, 2012 - 2015), Ano 2014
Demonstrativo dos Resultados do Monitoramento do 3º Quadrimestre

06.181.2070-GESTÃO DE PESSOAS

Servidores Capacitados.

R\$	1.224.841,84	168.812,89	597.494,53	48,78
Unidade	3.910,00	559,00	1.464,00	37,44
TOTAL PROGRAMA:	17.934.246,45	5.644.261,63	8.557.903,44	47,72

Fonte: Relatório SIPLAG/SEPOG-SIAFEM PPA - 2014

II - RESTOS A PAGAR

Realização das metas físicas e financeiras das ações dos programas do plano purianual (em R\$)

Descrição	Unidade de Medida	Meta Física Realizada		Despesa Liquidada	
		No Quadrimestre	Até o Quadrimestre	No Quadrimestre	Até o Quadrimestre
06.181.1020-GESTÃO DE PROCESSOS					
Instalações Físicas Reequipadas.					
	Unidade	25,00	378,00	6.960,00	3.064.558,37
06.181.1608-GESTÃO DO PATRIMÔNIO PARA QUALIDADE					
Obras de melhorias de infraestrutura realizadas					
	Unidade	3,00	3,00	2.033.329,41	3.940.448,00
06.181.2064-GESTÃO DE T.I.					
Sistema de informação modernizado.					
	Unidade	105,00	259,00	66.895,00	1.498.023,92
06.181.2070-GESTÃO DE PESSOAS					
Servidores Capacitados.					
	Unidade	0,00	0,00	1.530,00	32.285,54
			TOTAL:	2.108.714,41	8.535.315,83



GOVERNO DO ESTADO DE RONDÔNIA
Secretaria de Estado do Planejamento, Orçamento e Gestão - SEPOG
Sistema de Planejamento Governamental (SIPLAG)

Monitoramento Quadrimestral e Avaliação do Plano Plurianual (PPA, 2012 - 2015), Ano 2014
Demonstrativo dos Resultados do Monitoramento do 3º Quadrimestre

U.O.: 16.001 - SECRETARIA DE ESTADO DA EDUCAÇÃO

Programa: 1015 GESTÃO ADMINISTRATIVA DO PODER EXECUTIVO

I - DADOS FÍSICO E FINANCEIRO

Realização da meta física, orçamentária e financeira das ações dos programas do Plano Plurianual

Descrição	Unidade de Medida	LOA + Créditos (a)	Realizado		(Em R\$) % c/a
			no quadrimestre (b)	até quadrimestre (c)	
12.368.0183-EFETUAR TRANSFERÊNCIAS VOLUNTÁRIAS					
Transferências Voluntárias efetuadas.					
	R\$	64.100.269,89	35.803.956,49	55.835.539,05	87,11
	Real	102.480.000,00	55.835.539,05	55.835.539,05	54,48
12.368.1256-CONCEDER AUXÍLIO FINANCEIRO A PROFESSOR ESTUDANTE					
Auxílio financeiro concedido					
	R\$	5.336,00	4.186,00	5.306,00	99,44
	Unidade	80,00	2,00	2,00	2,50
12.368.2087-ASSEGURAR A MANUTENÇÃO ADMINISTRATIVA DA UNIDADE					
Unidade Mantida.					
	R\$	73.207.769,61	20.518.764,02	44.620.391,51	60,95
	Real	81.230.000,00	20.518.764,02	44.620.391,51	54,93
12.368.2091-ATENDER A SERVIDORES COM AUXÍLIOS					
Servidores Atendidos.					
	R\$	52.503.155,00	17.983.277,25	50.407.443,95	96,01
	Unidade	20.000,00	22.844,00	22.844,00	114,22
12.368.2234-ASSEGURAR A REMUNERAÇÃO DE PESSOAL ATIVO E ENCARGOS SOCIAIS					
Remuneração de pessoal ativo assegurado					
	R\$	143.113.633,00	52.949.408,47	140.628.832,34	98,26
	Unidade	2.700,00	5.200,00	5.200,00	192,59
12.368.2306-PROVER E MANTER OS EQUIPAMENTOS, MATERIAIS E UTENSÍLIOS DAS ESCOLAS DA EDUCAÇÃO BÁSICA					
Restrição: Orçamentária					
Alunos assistidos					
	R\$	87.174.134,42	25.550.052,90	63.553.145,78	72,90
	Unidade	266.587,00			-
12.368.2443-ASSEGURAR A REMUNERAÇÃO DE PROFISSIONAIS DO MAGISTÉRIO DA EDUCAÇÃO BÁSICA ATIVOS E RESPECTIVOS ENCARGOS SOCIAIS					
Pagamento dos profissionais assegurados.					
	R\$	495.613.819,00	169.084.809,75	482.089.670,40	97,27
	Unidade	11.071,00	12.340,00	12.340,00	111,46



GOVERNO DO ESTADO DE RONDÔNIA
Secretaria de Estado do Planejamento, Orçamento e Gestão - SEPOG
Sistema de Planejamento Governamental (SIPLAG)

Monitoramento Quadrimestral e Avaliação do Plano Plurianual (PPA, 2012 - 2015), Ano 2014
Demonstrativo dos Resultados do Monitoramento do 3º Quadrimestre

12.131.2554-PROMOVER A PUBLICIDADE INSTITUCIONAL

Programação da Publicidade institucional promovida.

R\$	0,00	0,00	0,00	-
Porcentagem	100,00			-

12.368.2828-ASSEGURAR A MANUTENÇÃO DAS ESCOLAS DO ENSINO BÁSICO

Restrição: Orçamentária

Manutenção das escolas asseguradas.

R\$	21.419.456,00	9.385.774,99	18.576.007,18	86,72
Unidade	415,00	415,00	415,00	100,00

12.368.2829-ASSEGURAR A REMUNERAÇÃO DE SERVIDORES DA EDUCAÇÃO BÁSICA ATIVOS E RESPECTIVOS ENCARGOS SOCIAIS

Servidores Remunerados.

R\$	85.339.545,00	29.765.030,86	81.812.192,50	95,87
Unidade	5.781,00	4.765,00	4.765,00	82,43

12.368.2868-EXECUTAR CONVÊNIOS COM A UNIÃO

Convênios com a união executado

R\$	53.541.020,15	4.993.034,26	12.242.153,12	22,86
Real	3.580.000,00	4.993.034,26	12.242.153,12	341,96

12.368.2913-MANTER O FUNCIONAMENTO DO CONSELHO ESTADUAL DE EDUCAÇÃO

Restrição: Orçamentária

Funcionamento do CEE mantido

R\$	251.437,35	23.119,68	197.480,48	78,54
Porcentagem	100,00	48,45	48,45	48,45

TOTAL PROGRAMA: 1.076.269.575,42 366.061.414,67 949.968.162,31 88,26

Fonte: Relatório SIPLAG/SEPOG-SIAFEM PPA - 2014

II - RESTOS A PAGAR

Realização das metas físicas e financeiras das ações dos programas do plano purianual

(em R\$)

Descrição	Unidade de Medida	Meta Física Realizada		Despesa Liquidada	
		No Quadrimestre	Até o Quadrimestre	No Quadrimestre	Até o Quadrimestre
12.368.0183-EFETUAR TRANSFERÊNCIAS VOLUNTÁRIAS					
Transferências Voluntárias efetuadas.	Real	0,00	0,00	91.737,81	6.098.475,92
12.368.2087-ASSEGURAR A MANUTENÇÃO ADMINISTRATIVA DA UNIDADE					
Unidade Mantida.	Real	0,00	0,00	1.490,87	4.497.088,59
12.368.2828-ASSEGURAR A MANUTENÇÃO DAS ESCOLAS DO ENSINO BÁSICO					
Manutenção das escolas asseguradas.	Unidade	0,00	0,00	0,00	588.676,02
12.368.2868-EXECUTAR CONVÊNIOS COM A UNIÃO					



GOVERNO DO ESTADO DE RONDÔNIA
Secretaria de Estado do Planejamento, Orçamento e Gestão - SEPOG
Sistema de Planejamento Governamental (SIPLAG)

Monitoramento Quadrimestral e Avaliação do Plano Plurianual (PPA, 2012 - 2015), Ano 2014

Demonstrativo dos Resultados do Monitoramento do 3º Quadrimestre

Convênios com a união executado

Real 0,00 0,00 2.503.375,63 8.804.562,85

12.368.2913-MANTER O FUNCIONAMENTO DO CONSELHO ESTADUAL DE EDUCAÇÃO

Funcionamento do CEE mantido

Porcentagem 0,00 0,00 0,00 12.453,24

TOTAL: 2.596.604,31 20.001.256,62

Programa: 1269 MELHORIA DA QUALIDADE DA EDUCAÇÃO BÁSICA

I - DADOS FÍSICO E FINANCEIRO

Realização da meta física, orçamentária e financeira das ações dos programas do Plano Plurianual

Descrição	Unidade de Medida	LOA + Créditos (a)	Realizado		(Em R\$) % c/a
			no quadrimestre (b)	até quadrimestre (c)	
12.368.1033-APRIMORAR A GESTÃO ADMINISTRATIVO-PEGAGÓGICA DAS UNIDADES ESCOLARES					
Restrição: Administrativa ,Financeira					
Gestão Escolar aprimorada					
	R\$	63.385,54	34.828,75	58.571,77	92,41
	Unidade	419,00	419,00	419,00	100,00
12.368.1035-DEMOCRATIZAR O USO DAS TECNOLOGIAS EDUCACIONAIS					
Restrição: Administrativa					
Professores formados e capacitados.					
	R\$	174.829,15	22.860,00	170.760,00	97,67
	Unidade	3.500,00	1.999,00	5.000,00	142,86
12.368.1036-PROMOVER A EDUCAÇÃO PARA A DIVERSIDADE E DIREITOS HUMANOS					
Restrição: Orçamentária					
Educação para a diversidade e direitos humanos promovida - professores beneficiados.					
	R\$	508.098,54	157.811,71	389.744,15	76,71
	Unidade	4.180,00	150,00	538,00	12,87
12.368.1138-PROJETO GUAPORÉ DE EDUCAÇÃO INTEGRAL					
Educação integral promovida nas escolas.					
	R\$	174.724,15	9.388,89	15.848,89	9,07
	Unidade	552,00	105,00	367,00	66,49
12.363.1153-ESCOLA DO EMPREENDEDOR RURAL					
Profissionais da educação formado, qualificado e capacitado.					
	R\$	10.497,20	0,00	0,00	-
	Unidade	692,00	0,00	0,00	-
12.362.1377-FORTALECIMENTO DO ENSINO MÉDIO					
Programação da profissionalização dentro do ensino médio atendido- capacitação de professores.					
	R\$	284.683,29	60.113,50	102.791,94	36,11
	Unidade	37,00	371,00	451,00	1.218,92



GOVERNO DO ESTADO DE RONDÔNIA
Secretaria de Estado do Planejamento, Orçamento e Gestão - SEPOG
Sistema de Planejamento Governamental (SIPLAG)

Monitoramento Quadrimestral e Avaliação do Plano Plurianual (PPA, 2012 - 2015), Ano 2014
Demonstrativo dos Resultados do Monitoramento do 3º Quadrimestre

12.368.2080-FORTALECER A GESTÃO E O CONTROLE DO DESEMPENHO EDUCACIONAL

Restrição: Financeira

Gestão do controle do desempenho educacional fortalecido

R\$	6.132.300,35	4.655.520,13	4.721.492,64	76,99
Unidade	1.429,00	502,00	1.160,00	81,18

12.368.2722-PROMOVER A PARTICIPAÇÃO DE ALUNOS EM EVENTOS DESPORTIVOS E CULTURAIS

Restrição: Orçamentária

Participação de alunos em eventos promovidos

R\$	4.030.375,63	2.724.838,70	2.947.186,28	73,12
Unidade	14.020,00	1.061,00	12.766,00	91,06

12.367.2742-ATENDER A ALUNOS COM NECESSIDADES EDUCATIVAS ESPECIAIS

Restrição: Financeira

Alunos com necessidades educativas especiais atendidos

R\$	91.202,50	49.286,71	56.917,01	62,41
Unidade	590,00	200,00	182,00	30,85

12.361.2745- FORMAÇÃO CONTINUADA DE PROFESSORES

Professores atendido por meio de formação continuada

R\$	1.282.008,09	544.354,66	938.860,25	73,23
Unidade	398,00	254,00	534,00	134,17

12.366.2864-PROMOVER A EDUCAÇÃO DE JOVENS E ADULTOS

Restrição: Financeira

Educação de jovens e adultos promovida-Educandos atendidos.

R\$	233.622,73	114.471,32	140.272,18	60,04
Unidade	1.450,00	1.001,00	1.072,00	73,93

12.363.2865-EXPANDIR A EDUCAÇÃO PROFISSIONAL E TECNOLÓGICA

Restrição: Financeira

Educação profissional e tecnológica expandida-ampliar oferta de vagas.

R\$	12.059,00	5.220,00	5.220,00	43,29
Unidade	12.670,00	0,00	0,00	-

12.361.4017-FORTALECIMENTO DO ENSINO (RE- ALFABETIZAÇÃO)

Educando do Ensino Fundamental atendido

R\$	891.971,00	120.843,04	785.250,06	88,04
Unidade	908,00	45,00	4.824,00	531,28



GOVERNO DO ESTADO DE RONDÔNIA
Secretaria de Estado do Planejamento, Orçamento e Gestão - SEPOG
Sistema de Planejamento Governamental (SIPLAG)

Monitoramento Quadrimestral e Avaliação do Plano Plurianual (PPA, 2012 - 2015), Ano 2014
Demonstrativo dos Resultados do Monitoramento do 3º Quadrimestre

TOTAL PROGRAMA:	13.889.757,17	8.499.537,41	10.332.915,17	74,39
------------------------	----------------------	---------------------	----------------------	--------------

Fonte: Relatório SIPLAG/SEPOG-SIAFEM PPA - 2014

II - RESTOS A PAGAR

Realização das metas físicas e financeiras das ações dos programas do plano purianual (em R\$)

Descrição	Unidade de Medida	Meta Física Realizada		Despesa Liquidada	
		No Quadrimestre	Até o Quadrimestre	No Quadrimestre	Até o Quadrimestre
12.368.1033-APRIMORAR A GESTÃO ADMINISTRATIVO-PEGAGÓGICA DAS UNIDADES ESCOLARES					
Gestão Escolar aprimorada					
	Unidade	0,00	0,00	0,00	246.080,71
12.368.1138-PROJETO GUAPORÉ DE EDUCAÇÃO INTEGRAL					
Educação integral promovida nas escolas.					
	Unidade	0,00	0,00	1.171.999,51	1.226.238,29
12.362.1377-FORTALECIMENTO DO ENSINO MÉDIO					
Programação da profissionalização dentro do ensino médio atendido- capacitação de professores.					
	Unidade	0,00	0,00	433.820,72	519.111,52
12.368.2080-FORTALECER A GESTÃO E O CONTROLE DO DESEMPENHO EDUCACIONAL					
Gestão do controle do desempenho educacional fortalecido					
	Unidade	0,00	0,00	0,00	144,25
12.368.2722-PROMOVER A PARTICIPAÇÃO DE ALUNOS EM EVENTOS DESPORTIVOS E CULTURAIS					
Participação de alunos em eventos promovidos					
	Unidade	0,00	0,00	0,00	841.883,55
12.367.2742-ATENDER A ALUNOS COM NECESSIDADES EDUCATIVAS ESPECIAIS					
Alunos com necessidades educativas especiais atendidos					
	Unidade	0,00	0,00	0,00	6.226,78
12.361.2745- FORMAÇÃO CONTINUADA DE PROFESSORES					
Professores atendido por meio de formação continuada					
	Unidade	0,00	0,00	0,00	7.759,80
12.366.2864-PROMOVER A EDUCAÇÃO DE JOVENS E ADULTOS					
Educação de jovens e adultos promovida-Educandos atendidos.					
	Unidade	0,00	0,00	0,00	114.999,79
12.361.4017-FORTALECIMENTO DO ENSINO (RE- ALFABETIZAÇÃO)					
Educando do Ensino Fundamental atendido					
	Unidade	0,00	0,00	0,00	46.432,92
TOTAL:				1.605.820,23	3.008.877,61



GOVERNO DO ESTADO DE RONDÔNIA
Secretaria de Estado do Planejamento, Orçamento e Gestão - SEPOG
Sistema de Planejamento Governamental (SIPLAG)

Monitoramento Quadrimestral e Avaliação do Plano Plurianual (PPA, 2012 - 2015), Ano 2014
Demonstrativo dos Resultados do Monitoramento do 3º Quadrimestre

Programa: 1277 MODERNIZAÇÃO DA GESTÃO PÚBLICA

I - DADOS FÍSICO E FINANCEIRO

Realização da meta física, orçamentária e financeira das ações dos programas do Plano Plurianual

Descrição	Unidade de Medida	LOA + Créditos (a)	Realizado		(Em R\$) % c/a
			no quadrimestre (b)	até quadrimestre (c)	
12.368.2070-GESTÃO DE PESSOAS					
Servidores Capacitados.					
	R\$	478.807,66	60.268,81	258.995,73	54,09
	Unidade	2.304,00	333,00	846,00	36,72
12.368.4016-ESCOLA DE CARA NOVA					
Restrição: Administrativa ,Administrativa ,Gerencial ,Judicial ,Licitação ,Licitação					
Obras e melhorias de infra-estrutura realizada					
	R\$	25.996.331,96	6.474.615,22	11.615.186,22	44,68
	Metro Quadrado	0,00			-
TOTAL PROGRAMA:		26.475.139,62	6.534.884,03	11.874.181,95	44,85

Fonte: Relatório SIPLAG/SEPOG-SIAFEM PPA - 2014

II - RESTOS A PAGAR

Realização das metas físicas e financeiras das ações dos programas do plano purianual

(em R\$)

Descrição	Unidade de Medida	Meta Física Realizada		Despesa Liquidada	
		No Quadrimestre	Até o Quadrimestre	No Quadrimestre	Até o Quadrimestre
12.368.2070-GESTÃO DE PESSOAS					
Servidores Capacitados.					
	Unidade	0,00	0,00	0,00	21.000,00
12.368.4016-ESCOLA DE CARA NOVA					
Obras e melhorias de infra-estrutura realizada					
	Metro Quadrado			1.197.818,60	4.178.496,26
			TOTAL:	1.197.818,60	4.199.496,26



GOVERNO DO ESTADO DE RONDÔNIA
Secretaria de Estado do Planejamento, Orçamento e Gestão - SEPOG
Sistema de Planejamento Governamental (SIPLAG)

Monitoramento Quadrimestral e Avaliação do Plano Plurianual (PPA, 2012 - 2015), Ano 2014
Demonstrativo dos Resultados do Monitoramento do 3º Quadrimestre

U.O.: 16.004 - SUPERINTENDÊNCIA ESTADUAL DO ESPORTE, DA CULTURA E DO LAZER

Programa: 1015 GESTÃO ADMINISTRATIVA DO PODER EXECUTIVO

I - DADOS FÍSICO E FINANCEIRO

Realização da meta física, orçamentária e financeira das ações dos programas do Plano Plurianual

Descrição	Unidade de Medida	LOA + Créditos (a)	Realizado		(Em R\$) % c/a
			no quadrimestre (b)	até quadrimestre (c)	
04.122.2087-ASSEGURAR A MANUTENÇÃO ADMINISTRATIVA DA UNIDADE					
Unidade Mantida.					
	R\$	2.263.853,56	969.091,58	2.097.814,00	92,67
	Unidade	1,00	1,00	1,00	100,00
04.122.2091-ATENDER A SERVIDORES COM AUXÍLIOS					
Servidores atendidos.					
	R\$	127.263,47	44.460,27	127.263,47	100,00
	Unidade	61,00	73,00	73,00	119,67
04.122.2234-ASSEGURAR A REMUNERAÇÃO DE PESSOAL ATIVO E ENCARGOS SOCIAIS					
Servidores Remunerados.					
	R\$	3.261.048,00	943.712,54	2.500.424,12	76,68
	Unidade	61,00	73,00	73,00	119,67
04.131.2554-PROMOVER A PUBLICIDADE INSTITUCIONAL					
Restrição: Financeira					
Programação da Publicidade institucional promovida.					
	R\$	0,00	0,00	0,00	-
	Porcentagem	100,00	0,00	0,00	-
TOTAL PROGRAMA:		5.652.165,03	1.957.264,39	4.725.501,59	83,61

Fonte: Relatório SIPLAG/SEPOG-SIAFEM PPA - 2014

Programa: 1215 DESENVOLVIMENTO CULTURAL

I - DADOS FÍSICO E FINANCEIRO

Realização da meta física, orçamentária e financeira das ações dos programas do Plano Plurianual

Descrição	Unidade de Medida	LOA + Créditos (a)	Realizado		(Em R\$) % c/a
			no quadrimestre (b)	até quadrimestre (c)	
13.392.1048-PROMOVER CONCURSOS PARA PRODUÇÃO CULTURAL					
Restrição: Financeira					
Produção cultural promovido.					
	R\$	0,00	0,00	0,00	-
	Unidade	5,00	0,00	0,00	-



GOVERNO DO ESTADO DE RONDÔNIA
Secretaria de Estado do Planejamento, Orçamento e Gestão - SEPOG
Sistema de Planejamento Governamental (SIPLAG)

Monitoramento Quadrimestral e Avaliação do Plano Plurianual (PPA, 2012 - 2015), Ano 2014
Demonstrativo dos Resultados do Monitoramento do 3º Quadrimestre

13.392.1049-APOIAR MANIFESTAÇÕES CULTURAIS TRADICIONAIS E FESTAS POPULARES

Restrição: Administrativa ,Administrativa

Manifestações culturais e festas populares apoiadas.

R\$	949.698,18	330.659,18	345.422,18	36,37
Unidade	10,00	0,00	4,00	40,00

13.392.1051-PROMOVER AÇÕES PARA DESENVOLVIMENTO CULTURAL

Restrição: Administrativa

Ações para desenvolvimento cultural promovido.

R\$	10.250.544,00	11.362,48	514.856,42	5,02
Unidade	10,00	1,00	6,00	60,00

13.392.1065-AMPLIAR E REFORMAR ESPAÇOS CULTURAIS

Restrição: Administrativa

Infraestruturas para desenvolvimentos cultural executados.

R\$	3.061.229,35	14.986,06	29.949,35	0,98
Unidade	5,00	1,00	3,00	60,00

TOTAL PROGRAMA: 14.261.471,53 357.007,72 890.227,95 6,24

Fonte: Relatório SIPLAG/SEPOG-SIAFEM PPA - 2014

II - RESTOS A PAGAR

Realização das metas físicas e financeiras das ações dos programas do plano purianual (em R\$)

Descrição	Unidade de Medida	Meta Física Realizada		Despesa Liquidada	
		No Quadrimestre	Até o Quadrimestre	No Quadrimestre	Até o Quadrimestre

13.392.1051-PROMOVER AÇÕES PARA DESENVOLVIMENTO CULTURAL

Ações para desenvolvimento cultural promovido.

Unidade	0,00	0,00	0,00	1.208.406,50
TOTAL:			0,00	1.208.406,50

Programa: 1216 DESENVOLVIMENTO DO DESPORTO E LAZER

I - DADOS FÍSICO E FINANCEIRO

Realização da meta física, orçamentária e financeira das ações dos programas do Plano Plurianual

Descrição	Unidade de Medida	LOA + Créditos (a)	Realizado		(Em R\$) % c/a
			no quadrimestre (b)	até quadrimestre (c)	

27.812.1038-REALIZAR EVENTOS DESPORTIVOS

Restrição: Financeira

Eventos realizados.

R\$	2.876.917,87	1.612.234,68	2.097.299,81	72,90
Unidade	21,00	0,00	55,00	261,90



GOVERNO DO ESTADO DE RONDÔNIA
Secretaria de Estado do Planejamento, Orçamento e Gestão - SEPOG
Sistema de Planejamento Governamental (SIPLAG)

Monitoramento Quadrimestral e Avaliação do Plano Plurianual (PPA, 2012 - 2015), Ano 2014
Demonstrativo dos Resultados do Monitoramento do 3º Quadrimestre

27.812.1039-REFORMAR ESPAÇOS DESPORTIVOS E DE LAZER

Restrição: Administrativa

Espaços desportivos e de lazer reformados.

R\$	14.900,00	0,00	14.900,00	100,00
Unidade	10,00	0,00	2,00	20,00

27.811.1108-APOIAR ENTIDADES DESPORTIVAS

Restrição: Financeira

Entidades desportivas apoiadas.

R\$	811.272,00	42.682,02	203.767,82	25,12
Unidade	100,00	0,00	51,00	51,00

27.812.1525-CONTRUIR E REFORMAR ESPAÇOS DEPORTIVOS E DE LAZER

Restrição: Administrativa

Espaço desportivo e de lazer construído.

R\$	50.777,71	0,00	0,00	-
Unidade	2,00	0,00	0,00	-

TOTAL PROGRAMA: 3.753.867,58 1.654.916,70 2.315.967,63 61,70

Fonte: Relatório SIPLAG/SEPOG-SIAFEM PPA - 2014

II - RESTOS A PAGAR

Realização das metas físicas e financeiras das ações dos programas do plano purianual

(em R\$)

Descrição	Unidade de Medida	Meta Física Realizada		Despesa Liquidada	
		No Quadrimestre	Até o Quadrimestre	No Quadrimestre	Até o Quadrimestre
27.812.1038-REALIZAR EVENTOS DESPORTIVOS					
Eventos realizados.	Unidade	0,00	0,00	0,00	150.000,00
27.811.1108-APOIAR ENTIDADES DESPORTIVAS					
Entidades desportivas apoiadas.	Unidade	0,00	0,00	0,00	389.042,00
		TOTAL:		0,00	539.042,00



GOVERNO DO ESTADO DE RONDÔNIA
Secretaria de Estado do Planejamento, Orçamento e Gestão - SEPOG
Sistema de Planejamento Governamental (SIPLAG)

Monitoramento Quadrimestral e Avaliação do Plano Plurianual (PPA, 2012 - 2015), Ano 2014
Demonstrativo dos Resultados do Monitoramento do 3º Quadrimestre

U.O.: 16.011 - INSTITUTO ESTADUAL DE EDUCAÇÃO RURAL ABAITARÁ

Programa: 1269 MELHORIA DA QUALIDADE DA EDUCAÇÃO BÁSICA

I - DADOS FÍSICO E FINANCEIRO

Realização da meta física, orçamentária e financeira das ações dos programas do Plano Plurianual

Descrição	Unidade de Medida	LOA + Créditos (a)	Realizado		(Em R\$) % c/a
			no quadrimestre (b)	até quadrimestre (c)	
12.368.2087-ASSEGURAR A MANUTENÇÃO ADMINISTRATIVA DA UNIDADE					
Manutenção da unidade.					
	R\$	498.100,58	324.543,16	353.523,19	70,97
	Real	0,00			-
12.363.4019-PROMOCAO DO ENSINO AGROECOLOGICO E AMBIENTAL					
Promover ensino profissionalizante.					
	R\$	96.848,53	82.219,32	82.219,32	84,89
	Real	0,00			-
TOTAL PROGRAMA:		594.949,11	406.762,48	435.742,51	73,24

Fonte: Relatório SIPLAG/SEPOG-SIAFEM PPA - 2014



GOVERNO DO ESTADO DE RONDÔNIA
Secretaria de Estado do Planejamento, Orçamento e Gestão - SEPOG
Sistema de Planejamento Governamental (SIPLAG)

Monitoramento Quadrimestral e Avaliação do Plano Plurianual (PPA, 2012 - 2015), Ano 2014
Demonstrativo dos Resultados do Monitoramento do 3º Quadrimestre

U.O.: 17.002 - HOSPITAL DE BASE DOUTOR ARY PINHEIRO

Programa: 1015 GESTÃO ADMINISTRATIVA DO PODER EXECUTIVO

I - DADOS FÍSICO E FINANCEIRO

Realização da meta física, orçamentária e financeira das ações dos programas do Plano Plurianual

Descrição	Unidade de Medida	LOA + Créditos (a)	Realizado		(Em R\$) % c/a
			no quadrimestre (b)	até quadrimestre (c)	
10.122.2087-ASSEGURAR A MANUTENÇÃO ADMINISTRATIVA DA UNIDADE					
Unidade Mantida.					
	R\$	0,00	0,00	0,00	-
	Porcentagem				-
TOTAL PROGRAMA:		0,00	0,00	0,00	0,00

Fonte: Relatório SIPLAG/SEPOG-SIAFEM PPA - 2014

Programa: 1093 GESTÃO DA POLÍTICA DE SAÚDE

I - DADOS FÍSICO E FINANCEIRO

Realização da meta física, orçamentária e financeira das ações dos programas do Plano Plurianual

Descrição	Unidade de Medida	LOA + Créditos (a)	Realizado		(Em R\$) % c/a
			no quadrimestre (b)	até quadrimestre (c)	
10.303.4008-MANTER ASSISTÊNCIA FARMACÊUTICA NO ESTADO					
Assistência farmacêutica mantida.					
	R\$	0,00	0,00	0,00	-
	Unidade				-
TOTAL PROGRAMA:		0,00	0,00	0,00	0,00

Fonte: Relatório SIPLAG/SEPOG-SIAFEM PPA - 2014

Programa: 2034 GESTÃO DA ASSISTÊNCIA HOSPITALAR E AMBULATORIAL

I - DADOS FÍSICO E FINANCEIRO

Realização da meta física, orçamentária e financeira das ações dos programas do Plano Plurianual

Descrição	Unidade de Medida	LOA + Créditos (a)	Realizado		(Em R\$) % c/a
			no quadrimestre (b)	até quadrimestre (c)	
10.302.4009-ASSEGURAR ATENDIMENTO EM SAÚDE NAS UNIDADES HOSPITALARES					
Atendimento em saúde assegurado.					
	R\$	4.000,00	0,00	0,00	-
	Unidade				-
TOTAL PROGRAMA:		4.000,00	0,00	0,00	0,00

Fonte: Relatório SIPLAG/SEPOG-SIAFEM PPA - 2014



GOVERNO DO ESTADO DE RONDÔNIA
Secretaria de Estado do Planejamento, Orçamento e Gestão - SEPOG
Sistema de Planejamento Governamental (SIPLAG)

Monitoramento Quadrimestral e Avaliação do Plano Plurianual (PPA, 2012 - 2015), Ano 2014
Demonstrativo dos Resultados do Monitoramento do 3º Quadrimestre

U.O.: 17.003 - HOSPITAL REGIONAL DE CACOAL

Programa: 1015 GESTÃO ADMINISTRATIVA DO PODER EXECUTIVO

I - DADOS FÍSICO E FINANCEIRO

Realização da meta física, orçamentária e financeira das ações dos programas do Plano Plurianual

Descrição	Unidade de Medida	LOA + Créditos (a)	Realizado		(Em R\$) % c/a
			no quadrimestre (b)	até quadrimestre (c)	
10.122.2087-ASSEGURAR A MANUTENÇÃO ADMINISTRATIVA DA UNIDADE					
Unidade Mantida.					
	R\$	0,00	0,00	0,00	-
	Porcentagem				-
TOTAL PROGRAMA:		0,00	0,00	0,00	0,00

Fonte: Relatório SIPLAG/SEPOG-SIAFEM PPA - 2014

Programa: 1093 GESTÃO DA POLÍTICA DE SAÚDE

I - DADOS FÍSICO E FINANCEIRO

Realização da meta física, orçamentária e financeira das ações dos programas do Plano Plurianual

Descrição	Unidade de Medida	LOA + Créditos (a)	Realizado		(Em R\$) % c/a
			no quadrimestre (b)	até quadrimestre (c)	
10.303.4008-MANTER ASSISTÊNCIA FARMACÊUTICA NO ESTADO					
Assistência farmacêutica mantida.					
	R\$	0,00	0,00	0,00	-
	Unidade				-
TOTAL PROGRAMA:		0,00	0,00	0,00	0,00

Fonte: Relatório SIPLAG/SEPOG-SIAFEM PPA - 2014

Programa: 2034 GESTÃO DA ASSISTÊNCIA HOSPITALAR E AMBULATORIAL

I - DADOS FÍSICO E FINANCEIRO

Realização da meta física, orçamentária e financeira das ações dos programas do Plano Plurianual

Descrição	Unidade de Medida	LOA + Créditos (a)	Realizado		(Em R\$) % c/a
			no quadrimestre (b)	até quadrimestre (c)	
10.302.4009-ASSEGURAR ATENDIMENTO EM SAÚDE NAS UNIDADES HOSPITALARES					
Atendimento em saúde assegurado.					
	R\$	4.000,00	0,00	0,00	-
	Unidade				-
TOTAL PROGRAMA:		4.000,00	0,00	0,00	0,00

Fonte: Relatório SIPLAG/SEPOG-SIAFEM PPA - 2014



GOVERNO DO ESTADO DE RONDÔNIA
Secretaria de Estado do Planejamento, Orçamento e Gestão - SEPOG
Sistema de Planejamento Governamental (SIPLAG)

Monitoramento Quadrimestral e Avaliação do Plano Plurianual (PPA, 2012 - 2015), Ano 2014
Demonstrativo dos Resultados do Monitoramento do 3º Quadrimestre

U.O.: 17.007 - SUPERINTENDÊNCIA ESTADUAL DE PROMOÇÃO DA PAZ

Programa: 1015 GESTÃO ADMINISTRATIVA DO PODER EXECUTIVO

I - DADOS FÍSICO E FINANCEIRO

Realização da meta física, orçamentária e financeira das ações dos programas do Plano Plurianual

Descrição	Unidade de Medida	LOA + Créditos (a)	Realizado		(Em R\$) % c/a
			no quadrimestre (b)	até quadrimestre (c)	
04.122.2087-ASSEGURAR A MANUTENÇÃO ADMINISTRATIVA DA UNIDADE					
Restrição: Administrativa					
Unidade mantida.					
	R\$	123.517,25	17.554,10	54.220,97	43,90
	Unidade	1,00	1,00	1,00	100,00
04.122.2091-ATENDER A SERVIDORES COM AUXÍLIOS					
Servidores atendidos					
	R\$	73.532,65	26.791,72	73.532,65	100,00
	Unidade	110,00	35,00	35,00	31,82
04.122.2234-ASSEGURAR A REMUNERAÇÃO DE PESSOAL ATIVO E ENCARGOS SOCIAIS					
servidores remunerados					
	R\$	2.915.617,00	867.399,54	2.313.920,16	79,36
	Unidade	110,00	35,00	35,00	31,82
TOTAL PROGRAMA:		3.112.666,90	911.745,36	2.441.673,78	78,44

Fonte: Relatório SIPLAG/SEPOG-SIAFEM PPA - 2014

Programa: 2049 RONDÔNIA ACOLHE

I - DADOS FÍSICO E FINANCEIRO

Realização da meta física, orçamentária e financeira das ações dos programas do Plano Plurianual

Descrição	Unidade de Medida	LOA + Créditos (a)	Realizado		(Em R\$) % c/a
			no quadrimestre (b)	até quadrimestre (c)	
08.244.1141-APOIAR, DIVULGAR E PROMOVER A CULTURA DA PAZ					
Restrição: Política					
Eventos Realizados					
	R\$	103.749,05	30.267,95	83.260,40	80,25
	Unidade	48,00	27,00	62,00	129,17
08.452.1142-APOIAR MEDIDAS DE ACOLHIMENTO E DE POLÍTICAS PÚBLICAS SOBRE DROGAS					
Restrição: Institucional ,Outras					
Pessoas com dependência química em álcool e drogas acolhidas					
	R\$	886.468,60	223.574,87	265.009,13	29,89
	Unidade	1.500,00	745,00	2.118,00	141,20
TOTAL PROGRAMA:		990.217,65	253.842,82	348.269,53	35,17



GOVERNO DO ESTADO DE RONDÔNIA
Secretaria de Estado do Planejamento, Orçamento e Gestão - SEPOG
Sistema de Planejamento Governamental (SIPLAG)

Monitoramento Quadrimestral e Avaliação do Plano Plurianual (PPA, 2012 - 2015), Ano 2014
Demonstrativo dos Resultados do Monitoramento do 3º Quadrimestre

Fonte: Relatório SIPLAG/SEPOG-SIAFEM PPA - 2014



GOVERNO DO ESTADO DE RONDÔNIA
Secretaria de Estado do Planejamento, Orçamento e Gestão - SEPOG
Sistema de Planejamento Governamental (SIPLAG)

Monitoramento Quadrimestral e Avaliação do Plano Plurianual (PPA, 2012 - 2015), Ano 2014
Demonstrativo dos Resultados do Monitoramento do 3º Quadrimestre

U.O.: 17.012 - FUNDO ESTADUAL DE SAÚDE

Programa: 1015 GESTÃO ADMINISTRATIVA DO PODER EXECUTIVO

I - DADOS FÍSICO E FINANCEIRO

Realização da meta física, orçamentária e financeira das ações dos programas do Plano Plurianual

Descrição	Unidade de Medida	LOA + Créditos (a)	Realizado		(Em R\$) % c/a
			no quadrimestre (b)	até quadrimestre (c)	
10.301.0253-APOIAR ENTIDADES PÚBLICAS E PRIVADAS COM ATUAÇÃO NA ÁREA DA SAÚDE					
Restrição: Administrativa ,Financeira ,Institucional ,Orçamentária					
Apoio as Entidades Públicas e privadas atendidas.					
	R\$	48.484.811,38	26.132.114,68	47.058.352,10	97,06
	Real	35.000.000,00	26.732.114,68	47.058.352,10	134,45
10.122.2087-ASSEGURAR A MANUTENÇÃO ADMINISTRATIVA DA UNIDADE					
Restrição: Administrativa ,Administrativa ,Financeira ,Gerencial ,Orçamentária ,Tecnológica					
Unidade Mantida.					
	R\$	57.680.208,25	17.262.869,60	53.874.640,69	93,40
	Porcentagem	100,00	19,23	93,48	93,48
10.122.2091-ATENDER A SERVIDORES COM AUXÍLIOS					
Servidores Atendidos.					
	R\$	14.749.287,95	5.071.867,72	14.663.442,19	99,42
	Unidade	8.112,00	8.112,00	8.112,00	100,00
10.122.2234-ASSEGURAR A REMUNERAÇÃO DE PESSOAL ATIVO E ENCARGOS SOCIAIS					
Servidores Remunerados.					
	R\$	437.825.801,00	157.414.681,41	421.239.652,72	96,21
	Unidade	8.112,00	8.112,00	8.112,00	100,00
10.131.2554-PROMOVER A PUBLICIDADE INSTITUCIONAL					
Programação da Publicidade institucional promovida.					
	R\$	0,00	0,00	0,00	-
	Porcentagem	100,00	0,00	0,00	-
TOTAL PROGRAMA:		558.740.108,58	205.881.533,41	536.836.087,70	96,08

Fonte: Relatório SIPLAG/SEPOG-SIAFEM PPA - 2014

II - RESTOS A PAGAR

Realização das metas físicas e financeiras das ações dos programas do plano purianual

(em R\$)

Descrição	Unidade de Medida	Meta Física Realizada		Despesa Liquidada	
		No Quadrimestre	Até o Quadrimestre	No Quadrimestre	Até o Quadrimestre
10.301.0253-APOIAR ENTIDADES PÚBLICAS E PRIVADAS COM ATUAÇÃO NA ÁREA DA SAÚDE					
Apoio as Entidades Públicas e privadas atendidas.					
	Real	167.922,00	16.244.846,48	167.922,00	16.244.846,48



GOVERNO DO ESTADO DE RONDÔNIA
Secretaria de Estado do Planejamento, Orçamento e Gestão - SEPOG
Sistema de Planejamento Governamental (SIPLAG)

Monitoramento Quadrimestral e Avaliação do Plano Plurianual (PPA, 2012 - 2015), Ano 2014
Demonstrativo dos Resultados do Monitoramento do 3º Quadrimestre

10.122.2087-ASSEGURAR A MANUTENÇÃO ADMINISTRATIVA DA UNIDADE

Unidade Mantida.

Porcentagem 0,00 0,00 0,00 10.317.448,84

10.122.2234-ASSEGURAR A REMUNERAÇÃO DE PESSOAL ATIVO E ENCARGOS SOCIAIS

Servidores Remunerados.

Unidade 0,00 0,00 0,00 4.542.057,42

TOTAL: 167.922,00 31.104.352,74

Programa: 1093 GESTÃO DA POLÍTICA DE SAÚDE

I - DADOS FÍSICO E FINANCEIRO

Realização da meta física, orçamentária e financeira das ações dos programas do Plano Plurianual

Descrição	Unidade de Medida	LOA + Créditos (a)	Realizado		(Em R\$) % c/a
			no quadrimestre (b)	até quadrimestre (c)	
10.301.1378-MAIS SAÚDE NA FAMÍLIA					
Restrição: Administrativa ,Financeira					
Apoio prestado a ações e projetos de melhoria da saúde da família.					
	R\$	0,00	0,00	0,00	-
	Real	500.000,00	0,00	0,00	-
10.122.1542-MELHORAR ESTRUTURA FÍSICA E EQUIPAMENTOS DA ÁREA DE SAÚDE - SAÚDE DE CARA NOVA					
Estrutura física e equipamentos da área de saúde melhoradas e manutenção garantida					
	R\$	16.402.036,17	6.761.019,73	14.039.012,23	85,59
	Real	2.000.000,00	6.761.019,73	14.039.012,23	701,95
10.129.2907-EXECUTAR POLÍTICAS PÚBLICAS EM SAÚDE					
Restrição: Administrativa					
Políticas públicas de saúde executadas					
	R\$	36.820.283,76	17.158.406,77	24.602.646,09	66,82
	Real	29.359.089,00	17.227.906,79	24.602.646,09	83,80
10.422.4005-ATENDER USUÁRIOS DO SUS EM SITUAÇÕES EXCEPCIONAIS					
Restrição: Administrativa ,Tecnologica					
Usuários do SUS em situações excepcionais atendidos.					
	R\$	29.065.549,27	11.807.649,57	28.045.611,89	96,49
	Porcentagem	100,00	45,22	72,81	72,81
10.422.4006-ASSEGURAR FUNCIONAMENTO DO CONSELHO ESTADUAL DE SAÚDE					
Restrição: Administrativa ,Administrativa ,Administrativa					
Funcionamento do CES assegurado.					
	R\$	154.345,00	23.845,00	57.145,00	37,02
	Porcentagem	100,00	22,22	83,81	83,81



GOVERNO DO ESTADO DE RONDÔNIA
Secretaria de Estado do Planejamento, Orçamento e Gestão - SEPOG
Sistema de Planejamento Governamental (SIPLAG)

Monitoramento Quadrimestral e Avaliação do Plano Plurianual (PPA, 2012 - 2015), Ano 2014
Demonstrativo dos Resultados do Monitoramento do 3º Quadrimestre

10.303.4008-MANTER ASSISTÊNCIA FARMACÊUTICA NO ESTADO

Restrição: Administrativa ,Administrativa ,Licitação ,Licitação

Assistência farmacêutica mantida.

R\$	20.279.034,12	9.525.903,58	19.223.621,58	94,80
Unidade	36.784.905,00	9.525.903,68	18.610.553,68	50,59

TOTAL PROGRAMA: 102.721.248,32 45.276.824,65 85.968.036,79 83,69

Fonte: Relatório SIPLAG/SEPOG-SIAFEM PPA - 2014

II - RESTOS A PAGAR

Realização das metas físicas e financeiras das ações dos programas do plano purianual (em R\$)

Descrição	Unidade de Medida	Meta Física Realizada		Despesa Liquidada	
		No Quadrimestre	Até o Quadrimestre	No Quadrimestre	Até o Quadrimestre
10.122.1542-MELHORAR ESTRUTURA FÍSICA E EQUIPAMENTOS DA ÁREA DE SAÚDE - SAÚDE DE CARA NOVA					
Estrutura física e equipamentos da área de saúde melhoradas e manutenção garantida					
	Real	11.900,51	2.522.095,48	11.900,51	2.522.095,48
10.129.2907-EXECUTAR POLÍTICAS PÚBLICAS EM SAÚDE					
Políticas públicas de saúde executadas					
	Real	3.788.128,23	38.547.468,90	3.788.128,23	38.547.468,90
10.422.4005-ATENDER USUÁRIOS DO SUS EM SITUAÇÕES EXCEPCIONAIS					
Usuários do SUS em situações excepcionais atendidos.					
	Porcentagem	0,00	0,00	0,00	1.697.362,00
10.422.4006-ASSEGUARAR FUNCIONAMENTO DO CONSELHO ESTADUAL DE SAÚDE					
Funcionamento do CES assegurado.					
	Porcentagem	0,00	0,00	0,00	133.556,14
10.303.4008-MANTER ASSISTÊNCIA FARMACÊUTICA NO ESTADO					
Assistência farmacêutica mantida.					
	Unidade	16.098,90	0,00	16.098,90	2.288.912,88
TOTAL:				3.816.127,64	45.189.395,40

Programa: 1129 PROGRAMA DE REFORÇO AO DESENVOLVIMENTO SOCIAL E DA INFRAESTRUTURA DE RONDÔNIA - PRODESIN

I - DADOS FÍSICO E FINANCEIRO

Realização da meta física, orçamentária e financeira das ações dos programas do Plano Plurianual

Descrição	Unidade de Medida	LOA + Créditos (a)	Realizado		(Em R\$) % c/a
			no quadrimestre (b)	até quadrimestre (c)	

10.122.1010-IMPLANTAÇÃO, MELHORIAS E AMPLIAÇÃO DOS SERVIÇOS DE SAÚDE E SANEAMENTO

Restrição: Financeira

Unidades construídas, ampliadas e equipadas

R\$	9.604.177,00	365.216,04	660.292,70	6,88
Unidade	4,00	1,00	5,00	125,00



GOVERNO DO ESTADO DE RONDÔNIA
Secretaria de Estado do Planejamento, Orçamento e Gestão - SEPOG
Sistema de Planejamento Governamental (SIPLAG)

Monitoramento Quadrimestral e Avaliação do Plano Plurianual (PPA, 2012 - 2015), Ano 2014
Demonstrativo dos Resultados do Monitoramento do 3º Quadrimestre

TOTAL PROGRAMA:	9.604.177,00	365.216,04	660.292,70	6,88
------------------------	---------------------	-------------------	-------------------	-------------

Fonte: Relatório SIPLAG/SEPOG-SIAFEM PPA - 2014

II - RESTOS A PAGAR

Realização das metas físicas e financeiras das ações dos programas do plano purianual (em R\$)

Descrição	Unidade de Medida	Meta Física Realizada		Despesa Liquidada	
		No Quadrimestre	Até o Quadrimestre	No Quadrimestre	Até o Quadrimestre
10.122.1010-IMPLANTAÇÃO, MELHORIAS E AMPLIAÇÃO DOS SERVIÇOS DE SAÚDE E SANEAMENTO					
Unidades construídas, ampliadas e equipadas					
	Unidade	0,00	0,00	0,00	1.363.189,84
TOTAL:				0,00	1.363.189,84

Programa: 1277 MODERNIZAÇÃO DA GESTÃO PÚBLICA

I - DADOS FÍSICO E FINANCEIRO

Realização da meta física, orçamentária e financeira das ações dos programas do Plano Plurianual

Descrição	Unidade de Medida	LOA + Créditos (a)	Realizado		(Em R\$) % c/a
			no quadrimestre (b)	até quadrimestre (c)	
04.122.2064-GESTÃO DE T.I.					
Restrição: Administrativa ,Administrativa ,Licitação					
Modernização das ferramentas de TI implantadas					
	R\$	499.207,93	0,00	400.000,00	80,13
	Real	500.000,00	0,00	400.000,00	80,00
TOTAL PROGRAMA:		499.207,93	0,00	400.000,00	80,13

Fonte: Relatório SIPLAG/SEPOG-SIAFEM PPA - 2014

Programa: 2034 GESTÃO DA ASSISTÊNCIA HOSPITALAR E AMBULATORIAL

I - DADOS FÍSICO E FINANCEIRO

Realização da meta física, orçamentária e financeira das ações dos programas do Plano Plurianual

Descrição	Unidade de Medida	LOA + Créditos (a)	Realizado		(Em R\$) % c/a
			no quadrimestre (b)	até quadrimestre (c)	
10.302.2114-GESTÃO DAS PARCERIAS PÚBLICAS E PRIVADAS					
Parceria realizada					
	R\$	0,00	0,00	0,00	-
	Unidade	1,00	0,00	0,00	-

10.302.4004-ASSEGURAR ATENDIMENTO EM SAÚDE POR MEIO DE CONVÊNIOS E CONTRATO COM A REDE PRIVADA

Restrição: Financeira ,Licitação

Atendimento em saúde assegurado

	R\$	76.513.872,25	27.899.024,60	61.427.041,49	80,28
	Real	82.000.000,00	27.899.024,60	61.427.041,49	74,91



GOVERNO DO ESTADO DE RONDÔNIA
Secretaria de Estado do Planejamento, Orçamento e Gestão - SEPOG
Sistema de Planejamento Governamental (SIPLAG)

Monitoramento Quadrimestral e Avaliação do Plano Plurianual (PPA, 2012 - 2015), Ano 2014
Demonstrativo dos Resultados do Monitoramento do 3º Quadrimestre

10.302.4009-ASSEGURAR ATENDIMENTO EM SAÚDE NAS UNIDADES HOSPITALARES

Restrição: Administrativa ,Administrativa ,Administrativa ,Administrativa ,Institucional ,Tecnologica

Atendimento em saúde assegurado.

R\$	79.862.092,90	45.678.867,49	60.811.157,71	76,15
Unidade	1.673.500,00	417.506,00	1.302.403,00	77,83

10.302.4010-ASSEGURAR ATENDIMENTO EM SAÚDE EM OUTRAS UNIDADES HOSPITALARES

Restrição: Administrativa ,Administrativa ,Administrativa ,Administrativa

Atendimento em saúde assegurado

R\$	9.729.195,25	5.553.578,58	7.803.686,87	80,21
Unidade	244.246,00	136.631,00	256.724,00	105,11

TOTAL PROGRAMA: 166.105.160,40 79.131.470,67 130.041.886,07 78,29

Fonte: Relatório SIPLAG/SEPOG-SIAFEM PPA - 2014

II - RESTOS A PAGAR

Realização das metas físicas e financeiras das ações dos programas do plano purianual (em R\$)

Descrição	Unidade de Medida	Meta Física Realizada		Despesa Liquidada	
		No Quadrimestre	Até o Quadrimestre	No Quadrimestre	Até o Quadrimestre
10.302.4004-ASSEGURAR ATENDIMENTO EM SAÚDE POR MEIO DE CONVÊNIOS E CONTRATO COM A REDE PRIVADA					
Atendimento em saúde assegurado	Real	77.482,05	17.117.549,83	77.482,05	17.117.549,83
10.302.4009-ASSEGURAR ATENDIMENTO EM SAÚDE NAS UNIDADES HOSPITALARES					
Atendimento em saúde assegurado.	Unidade	0,00	0,00	186.818,24	4.850.518,43
10.302.4010-ASSEGURAR ATENDIMENTO EM SAÚDE EM OUTRAS UNIDADES HOSPITALARES					
Atendimento em saúde assegurado	Unidade	0,00	0,00	0,00	700.848,14
TOTAL:				264.300,29	22.668.916,40

Programa: 2035 DESENVOLVIMENTO DAS ATIVIDADES ESPECÍFICAS DE SAÚDE

I - DADOS FÍSICO E FINANCEIRO

Realização da meta física, orçamentária e financeira das ações dos programas do Plano Plurianual

Descrição	Unidade de Medida	LOA + Créditos (a)	Realizado		(Em R\$) % c/a
			no quadrimestre (b)	até quadrimestre (c)	

10.302.2139-IMPLEMENTAR ANÁLISE E CONTROLE DE QUALIDADE LABORATORIAIS/LACEN

Restrição: Administrativa ,Administrativa ,Administrativa ,Financeira ,Tecnologica ,Tecnologica

Análises e controle de qualidade laboratorial implementada

R\$	3.000.000,00	1.639.885,96	2.299.936,20	76,66
Unidade	166.000,00	69.230,00	153.693,00	92,59



GOVERNO DO ESTADO DE RONDÔNIA
Secretaria de Estado do Planejamento, Orçamento e Gestão - SEPOG
Sistema de Planejamento Governamental (SIPLAG)

Monitoramento Quadrimestral e Avaliação do Plano Plurianual (PPA, 2012 - 2015), Ano 2014
Demonstrativo dos Resultados do Monitoramento do 3º Quadrimestre

10.301.2882-ADMINISTRAR ATIVIDADES DE PROGRAMAS ESTRATÉGICOS DE SAÚDE

Restrição: Administrativa

Atividades de programas estratégicos de saúde administrada

R\$	473.656,40	109.101,39	251.385,00	53,07
Porcentagem	100,00	70,96	191,30	191,30

10.331.2925-ASSEGURAR O FUNCIONAMENTO DO CENTRO DE REFERÊNCIA EM SAÚDE DO TRABALHADOR

Restrição: Administrativa ,Administrativa ,Tecnologica

Funcionamento do centro de referência assegurado

R\$	363.974,83	92.082,23	279.835,09	76,88
Porcentagem	100,00	25,00	85,00	85,00

10.301.4011-MANTER SERVIÇOS DE SAÚDE ESPECIALIZADOS

Restrição: Administrativa ,Administrativa ,Administrativa ,Financeira ,Tecnologica

Serviços de saúde especializados mantido

R\$	898.263,15	173.868,29	554.418,29	61,72
Unidade	394.000,00	151.685,00	389.065,00	98,75

10.303.4012-IMPLEMENTAR ATIVIDADES DO CENTRO DE ATENÇÃO PSICOSSOCIAL

Restrição: Administrativa ,Administrativa ,Administrativa ,Administrativa ,Licitação ,Tecnologica

Pacientes do CAPS atendidos.

R\$	0,00	0,00	0,00	-
Unidade	750,00	250,00	750,00	100,00

TOTAL PROGRAMA: 4.735.894,38 2.014.937,87 3.385.574,58 71,49

Fonte: Relatório SIPLAG/SEPOG-SIAFEM PPA - 2014

II - RESTOS A PAGAR

Realização das metas físicas e financeiras das ações dos programas do plano purianual (em R\$)

Descrição	Unidade de Medida	Meta Física Realizada		Despesa Liquidada	
		No Quadrimestre	Até o Quadrimestre	No Quadrimestre	Até o Quadrimestre
10.302.2139-IMPLEMENTAR ANÁLISE E CONTROLE DE QUALIDADE LABORATORIAIS/LACEN					
Análises e controle de qualidade laboratorial implementada					
	Unidade	0,00	0,00	0,00	444.294,03
10.301.2882-ADMINISTRAR ATIVIDADES DE PROGRAMAS ESTRATÉGICOS DE SAÚDE					
Atividades de programas estratégicos de saúde administrada					
	Porcentagem	0,00	0,00	0,00	14.489,81
10.331.2925-ASSEGURAR O FUNCIONAMENTO DO CENTRO DE REFERÊNCIA EM SAÚDE DO TRABALHADOR					
Funcionamento do centro de referência assegurado					
	Porcentagem	0,00	0,00	0,00	17.317,75
10.301.4011-MANTER SERVIÇOS DE SAÚDE ESPECIALIZADOS					
Serviços de saúde especializados mantido					



GOVERNO DO ESTADO DE RONDÔNIA
Secretaria de Estado do Planejamento, Orçamento e Gestão - SEPOG
Sistema de Planejamento Governamental (SIPLAG)

Monitoramento Quadrimestral e Avaliação do Plano Plurianual (PPA, 2012 - 2015), Ano 2014
Demonstrativo dos Resultados do Monitoramento do 3º Quadrimestre

Unidade	0,00	0,00	0,00	179.919,00
TOTAL:			0,00	656.020,59



GOVERNO DO ESTADO DE RONDÔNIA
Secretaria de Estado do Planejamento, Orçamento e Gestão - SEPOG
Sistema de Planejamento Governamental (SIPLAG)

Monitoramento Quadrimestral e Avaliação do Plano Plurianual (PPA, 2012 - 2015), Ano 2014
Demonstrativo dos Resultados do Monitoramento do 3º Quadrimestre

U.O.: 17.032 - FUNDAÇÃO DE HEMATOLOGIA E HEMOTERAPIA DO ESTADO

Programa: 1015 GESTÃO ADMINISTRATIVA DO PODER EXECUTIVO

I - DADOS FÍSICO E FINANCEIRO

Realização da meta física, orçamentária e financeira das ações dos programas do Plano Plurianual

Descrição	Unidade de Medida	LOA + Créditos (a)	Realizado		(Em R\$) % c/a
			no quadrimestre (b)	até quadrimestre (c)	
10.303.2087-ASSEGURAR A MANUTENÇÃO ADMINISTRATIVA DA UNIDADE					
Unidade mantida					
	R\$	2.815.730,27	1.094.605,33	2.305.514,85	81,88
	Porcentagem	100,00	100,00	100,00	100,00
10.122.2091-ATENDER A SERVIDORES COM AUXÍLIOS					
Servidores atendidos					
	R\$	1.116.309,00	377.592,60	1.116.309,00	100,00
	Unidade	602,00	589,00	589,00	97,84
10.123.2234-ASSEGURAR A REMUNERAÇÃO DE PESSOAL ATIVO E ENCARGOS SOCIAIS					
Servidores remunerados.					
	R\$	23.591.826,00	8.000.165,55	22.541.025,04	95,55
	Unidade	602,00	589,00	589,00	97,84
TOTAL PROGRAMA:		27.523.865,27	9.472.363,48	25.962.848,89	94,33

Fonte: Relatório SIPLAG/SEPOG-SIAFEM PPA - 2014

II - RESTOS A PAGAR

Realização das metas físicas e financeiras das ações dos programas do plano purianual

(em R\$)

Descrição	Unidade de Medida	Meta Física Realizada		Despesa Liquidada	
		No Quadrimestre	Até o Quadrimestre	No Quadrimestre	Até o Quadrimestre
10.303.2087-ASSEGURAR A MANUTENÇÃO ADMINISTRATIVA DA UNIDADE					
Unidade mantida					
	Porcentagem	0,00	0,00	0,00	70.790,14
TOTAL:				0,00	70.790,14

Programa: 2032 GESTÃO E INTEGRAÇÃO DA HEMORREDE

I - DADOS FÍSICO E FINANCEIRO

Realização da meta física, orçamentária e financeira das ações dos programas do Plano Plurianual

Descrição	Unidade de Medida	LOA + Créditos (a)	Realizado		(Em R\$) % c/a
			no quadrimestre (b)	até quadrimestre (c)	
10.301.4003-EXPANDIR A HEMORREDE DE RONDÔNIA					
Hemorrede atendida					
	R\$	17.226.655,26	5.116.566,06	9.097.842,39	52,81
	Porcentagem	100,00	100,00	100,00	100,00



GOVERNO DO ESTADO DE RONDÔNIA
Secretaria de Estado do Planejamento, Orçamento e Gestão - SEPOG
Sistema de Planejamento Governamental (SIPLAG)

Monitoramento Quadrimestral e Avaliação do Plano Plurianual (PPA, 2012 - 2015), Ano 2014
Demonstrativo dos Resultados do Monitoramento do 3º Quadrimestre

TOTAL PROGRAMA:	17.226.655,26	5.116.566,06	9.097.842,39	52,81
------------------------	---------------	--------------	--------------	-------

Fonte: Relatório SIPLAG/SEPOG-SIAFEM PPA - 2014

II - RESTOS A PAGAR

Realização das metas físicas e financeiras das ações dos programas do plano purianual (em R\$)

Descrição	Unidade de Medida	Meta Física Realizada		Despesa Liquidada	
		No Quadrimestre	Até o Quadrimestre	No Quadrimestre	Até o Quadrimestre
10.301.4003-EXPANDIR A HEMORREDE DE RONDÔNIA					
Hemorrede atendida					
	Porcentagem	0,00	0,00	1.821,79	1.351.362,47
TOTAL:				1.821,79	1.351.362,47



GOVERNO DO ESTADO DE RONDÔNIA
Secretaria de Estado do Planejamento, Orçamento e Gestão - SEPOG
Sistema de Planejamento Governamental (SIPLAG)

Monitoramento Quadrimestral e Avaliação do Plano Plurianual (PPA, 2012 - 2015), Ano 2014
Demonstrativo dos Resultados do Monitoramento do 3º Quadrimestre

U.O.: 17.033 - CENTRO DE EDUCAÇÃO TÉCNICA PROFISSIONAL DA ÁREA DE SAÚDE

Programa: 1015 GESTÃO ADMINISTRATIVA DO PODER EXECUTIVO

I - DADOS FÍSICO E FINANCEIRO

Realização da meta física, orçamentária e financeira das ações dos programas do Plano Plurianual

Descrição	Unidade de Medida	LOA + Créditos (a)	Realizado		(Em R\$) % c/a
			no quadrimestre (b)	até quadrimestre (c)	
10.122.2087-ASSEGURAR A MANUTENÇÃO ADMINISTRATIVA DA UNIDADE					
Unidade mantida					
	R\$	650.384,56	288.817,84	645.611,37	99,27
	Unidade	1,00	1,00	1,00	100,00
10.122.2091-ATENDER A SERVIDORES COM AUXÍLIOS					
Servidores atendidos					
	R\$	61.900,28	21.215,60	61.900,28	100,00
	Unidade	27,00	27,00	27,00	100,00
10.122.2234-ASSEGURAR A REMUNERAÇÃO DE PESSOAL ATIVO E ENCARGOS SOCIAIS					
Servidores Remunerados.					
	R\$	1.188.793,00	395.084,11	1.096.248,65	92,22
	Unidade	27,00	27,00	27,00	100,00
TOTAL PROGRAMA:		1.901.077,84	705.117,55	1.803.760,30	94,88

Fonte: Relatório SIPLAG/SEPOG-SIAFEM PPA - 2014

II - RESTOS A PAGAR

Realização das metas físicas e financeiras das ações dos programas do plano purianual

(em R\$)

Descrição	Unidade de Medida	Meta Física Realizada		Despesa Liquidada	
		No Quadrimestre	Até o Quadrimestre	No Quadrimestre	Até o Quadrimestre
10.122.2087-ASSEGURAR A MANUTENÇÃO ADMINISTRATIVA DA UNIDADE					
Unidade mantida					
	Unidade	0,00	0,00	0,00	45.362,02
TOTAL:				0,00	45.362,02



GOVERNO DO ESTADO DE RONDÔNIA
Secretaria de Estado do Planejamento, Orçamento e Gestão - SEPOG
Sistema de Planejamento Governamental (SIPLAG)

Monitoramento Quadrimestral e Avaliação do Plano Plurianual (PPA, 2012 - 2015), Ano 2014
Demonstrativo dos Resultados do Monitoramento do 3º Quadrimestre

Programa: 1277 MODERNIZAÇÃO DA GESTÃO PÚBLICA

I - DADOS FÍSICO E FINANCEIRO

Realização da meta física, orçamentária e financeira das ações dos programas do Plano Plurianual

Descrição	Unidade de Medida	LOA + Créditos (a)	Realizado		(Em R\$) % c/a
			no quadrimestre (b)	até quadrimestre (c)	
10.363.2070-GESTÃO DE PESSOAS					
Restrição: Administrativa					
Servidores Capacitados.					
	R\$	1.220.000,00	196.197,14	449.894,74	36,88
	Unidade	300,00	22,00	202,00	67,33
TOTAL PROGRAMA:		1.220.000,00	196.197,14	449.894,74	36,88

Fonte: Relatório SIPLAG/SEPOG-SIAFEM PPA - 2014

II - RESTOS A PAGAR

Realização das metas físicas e financeiras das ações dos programas do plano purianual

(em R\$)

Descrição	Unidade de Medida	Meta Física Realizada		Despesa Liquidada	
		No Quadrimestre	Até o Quadrimestre	No Quadrimestre	Até o Quadrimestre
10.363.2070-GESTÃO DE PESSOAS					
Servidores Capacitados.					
	Unidade	0,00	0,00	0,00	13.355,00
TOTAL:				0,00	13.355,00



GOVERNO DO ESTADO DE RONDÔNIA
Secretaria de Estado do Planejamento, Orçamento e Gestão - SEPOG
Sistema de Planejamento Governamental (SIPLAG)

Monitoramento Quadrimestral e Avaliação do Plano Plurianual (PPA, 2012 - 2015), Ano 2014
Demonstrativo dos Resultados do Monitoramento do 3º Quadrimestre

U.O.: 17.034 - AGÊNCIA ESTADUAL DE VIGILÂNCIA E SAÚDE

Programa: 1015 GESTÃO ADMINISTRATIVA DO PODER EXECUTIVO

I - DADOS FÍSICO E FINANCEIRO

Realização da meta física, orçamentária e financeira das ações dos programas do Plano Plurianual

Descrição	Unidade de Medida	LOA + Créditos (a)	Realizado		(Em R\$) % c/a
			no quadrimestre (b)	até quadrimestre (c)	
10.122.2087-ASSEGURAR A MANUTENÇÃO ADMINISTRATIVA DA UNIDADE					
Unidade Mantida.					
	R\$	5.663.809,03	1.551.037,96	3.359.286,99	59,31
	Unidade	1,00	1,00	1,00	100,00
10.122.2091-ATENDER A SERVIDORES COM AUXÍLIOS					
Servidores Atendidos.					
	R\$	399.070,00	143.378,40	399.070,00	100,00
	Unidade	260,00	260,00	260,00	100,00
10.122.2234-ASSEGURAR A REMUNERAÇÃO DE PESSOAL ATIVO E ENCARGOS SOCIAIS					
Servidores Remunerados.					
	R\$	12.110.679,00	4.202.081,04	11.569.059,23	95,53
	Unidade	279,00	279,00	279,00	100,00
TOTAL PROGRAMA:		18.173.558,03	5.896.497,40	15.327.416,22	84,34

Fonte: Relatório SIPLAG/SEPOG-SIAFEM PPA - 2014

II - RESTOS A PAGAR

Realização das metas físicas e financeiras das ações dos programas do plano purianual

(em R\$)

Descrição	Unidade de Medida	Meta Física Realizada		Despesa Liquidada	
		No Quadrimestre	Até o Quadrimestre	No Quadrimestre	Até o Quadrimestre
10.122.2087-ASSEGURAR A MANUTENÇÃO ADMINISTRATIVA DA UNIDADE					
Unidade Mantida.					
	Unidade	0,00	0,00	0,00	5.949,00
TOTAL:				0,00	5.949,00



GOVERNO DO ESTADO DE RONDÔNIA
Secretaria de Estado do Planejamento, Orçamento e Gestão - SEPOG
Sistema de Planejamento Governamental (SIPLAG)

Monitoramento Quadrimestral e Avaliação do Plano Plurianual (PPA, 2012 - 2015), Ano 2014
Demonstrativo dos Resultados do Monitoramento do 3º Quadrimestre

Programa: 1277 MODERNIZAÇÃO DA GESTÃO PÚBLICA

I - DADOS FÍSICO E FINANCEIRO

Realização da meta física, orçamentária e financeira das ações dos programas do Plano Plurianual

Descrição	Unidade de Medida	LOA + Créditos (a)	Realizado		(Em R\$) % c/a
			no quadrimestre (b)	até quadrimestre (c)	
10.301.2186-FORMAR, QUALIFICAR E CAPACITAR RECURSOS HUMANOS					
Restrição: Gerencial					
Recursos Humanos Formados, qualificados e capacitados.					
	R\$	611.964,00	94.901,22	162.998,71	26,64
	Unidade	90,00	824,00	1.722,00	1.913,33
TOTAL PROGRAMA:		611.964,00	94.901,22	162.998,71	26,64

Fonte: Relatório SIPLAG/SEPOG-SIAFEM PPA - 2014

Programa: 2023 VIGILANCIA EM SAÚDE

I - DADOS FÍSICO E FINANCEIRO

Realização da meta física, orçamentária e financeira das ações dos programas do Plano Plurianual

Descrição	Unidade de Medida	LOA + Créditos (a)	Realizado		(Em R\$) % c/a
			no quadrimestre (b)	até quadrimestre (c)	
10.304.2946-EXECUTAR AÇÕES DE VIGILÂNCIA SANITÁRIA					
Restrição: Administrativa					
Ações executadas.					
	R\$	1.214.309,00	211.458,13	544.271,75	44,82
	Porcentagem	100,00	81,00	81,00	81,00
10.305.2947-EXECUTAR AÇÕES DE VIGILÂNCIA EPIDEMIOLÓGICA E AMBIENTAL					
Ações executadas.					
	R\$	10.369.707,70	2.563.286,37	5.273.197,58	50,85
	Porcentagem	100,00	80,00	80,00	80,00
TOTAL PROGRAMA:		11.584.016,70	2.774.744,50	5.817.469,33	50,22

Fonte: Relatório SIPLAG/SEPOG-SIAFEM PPA - 2014

II - RESTOS A PAGAR

Realização das metas físicas e financeiras das ações dos programas do plano purianual

(em R\$)

Descrição	Unidade de Medida	Meta Física Realizada		Despesa Liquidada	
		No Quadrimestre	Até o Quadrimestre	No Quadrimestre	Até o Quadrimestre
10.304.2946-EXECUTAR AÇÕES DE VIGILÂNCIA SANITÁRIA					
Ações executadas.					
	Porcentagem	0,00	0,00	0,00	247.015,99
10.305.2947-EXECUTAR AÇÕES DE VIGILÂNCIA EPIDEMIOLÓGICA E AMBIENTAL					
Ações executadas.					



GOVERNO DO ESTADO DE RONDÔNIA
Secretaria de Estado do Planejamento, Orçamento e Gestão - SEPOG
Sistema de Planejamento Governamental (SIPLAG)

Monitoramento Quadrimestral e Avaliação do Plano Plurianual (PPA, 2012 - 2015), Ano 2014
Demonstrativo dos Resultados do Monitoramento do 3º Quadrimestre

Porcentagem	0,00	0,00	24.877,87	188.090,82
TOTAL:			24.877,87	435.106,81



GOVERNO DO ESTADO DE RONDÔNIA
Secretaria de Estado do Planejamento, Orçamento e Gestão - SEPOG
Sistema de Planejamento Governamental (SIPLAG)

Monitoramento Quadrimestral e Avaliação do Plano Plurianual (PPA, 2012 - 2015), Ano 2014
Demonstrativo dos Resultados do Monitoramento do 3º Quadrimestre

U.O.: 18.001 - SECRETARIA DE ESTADO DO DESENVOLVIMENTO AMBIENTAL

Programa: 1015 GESTÃO ADMINISTRATIVA DO PODER EXECUTIVO

I - DADOS FÍSICO E FINANCEIRO

Realização da meta física, orçamentária e financeira das ações dos programas do Plano Plurianual

Descrição	Unidade de Medida	LOA + Créditos (a)	Realizado		(Em R\$) % c/a
			no quadrimestre (b)	até quadrimestre (c)	
04.122.2087-ASSEGURAR A MANUTENÇÃO ADMINISTRATIVA DA UNIDADE					
Restrição: Orçamentária					
Unidade Mantida.					
	R\$	7.084.573,75	1.076.188,37	3.304.931,14	46,65
	Porcentagem	100,00	100,00	100,00	100,00
04.332.2091-ATENDER A SERVIDORES COM AUXÍLIOS					
Servidores atendidos.					
	R\$	866.855,99	298.417,73	866.855,99	100,00
	Unidade	592,00	592,00	592,00	100,00
04.123.2234-ASSEGURAR A REMUNERAÇÃO DE PESSOAL ATIVO E ENCARGOS SOCIAIS					
Servidores Remunerados.					
	R\$	21.534.364,00	7.463.548,56	20.552.767,45	95,44
	Unidade	592,00	592,00	592,00	100,00
04.131.2554-PROMOVER A PUBLICIDADE INSTITUCIONAL					
Programação da Publicidade institucional promovida.					
	R\$	0,00	0,00	0,00	-
	Porcentagem	100,00			-
TOTAL PROGRAMA:		29.485.793,74	8.838.154,66	24.724.554,58	83,85

Fonte: Relatório SIPLAG/SEPOG-SIAFEM PPA - 2014

II - RESTOS A PAGAR

Realização das metas físicas e financeiras das ações dos programas do plano purianual (em R\$)

Descrição	Unidade de Medida	Meta Física Realizada		Despesa Liquidada	
		No Quadrimestre	Até o Quadrimestre	No Quadrimestre	Até o Quadrimestre
04.122.2087-ASSEGURAR A MANUTENÇÃO ADMINISTRATIVA DA UNIDADE					
Unidade Mantida.					
	Porcentagem	0,00	0,00	(80.099,72)	330.762,87
TOTAL:				(80.099,72)	330.762,87



GOVERNO DO ESTADO DE RONDÔNIA
Secretaria de Estado do Planejamento, Orçamento e Gestão - SEPOG
Sistema de Planejamento Governamental (SIPLAG)

Monitoramento Quadrimestral e Avaliação do Plano Plurianual (PPA, 2012 - 2015), Ano 2014
Demonstrativo dos Resultados do Monitoramento do 3º Quadrimestre

Programa: 1235 GESTÃO DE RECURSOS NATURAIS.

I - DADOS FÍSICO E FINANCEIRO

Realização da meta física, orçamentária e financeira das ações dos programas do Plano Plurianual

Descrição	Unidade de Medida	LOA + Créditos (a)	Realizado		(Em R\$) % c/a
			no quadrimestre (b)	até quadrimestre (c)	
18.542.1187-CADASTRO AMBIENTAL RURAL					
Programação de implantação do cadastro ambiental rural atendido.					
	R\$	10.700.412,00	268.588,12	268.588,12	2,51
	Porcentagem	0,00			-
18.127.1561-PROMOVER ATUALIZAÇÃO DO ZONEAMENTO SOCIOECONÔMICO-ECOLÓGICO - ZSEE DO ESTADO DE RONDÔNIA					
Atualização do Zoneamento promovido.					
	R\$	3.277.800,00	430.000,00	430.000,00	13,12
	Porcentagem	0,00			-
18.542.2068-DESCENTRALIZAR E DESBUROCRATIZAR O LICENCIAMENTO					
Programação da descentralização e desburocratização do licenciamento atendido.					
	R\$	0,00	0,00	0,00	-
	Porcentagem	100,00			-
18.541.2847-PROMOVER A GESTÃO DAS UNIDADES DE CONSERVAÇÃO					
Missões periódicas para Preservação, Fiscalização, Monitoramento e Educação Ambiental					
	R\$	16.836.230,00	0,00	0,00	-
	Unidade	96,00	80,00	80,00	83,33
TOTAL PROGRAMA:		30.814.442,00	698.588,12	698.588,12	2,27

Fonte: Relatório SIPLAG/SEPOG-SIAFEM PPA - 2014

II - RESTOS A PAGAR

Realização das metas físicas e financeiras das ações dos programas do plano purianual (em R\$)

Descrição	Unidade de Medida	Meta Física Realizada		Despesa Liquidada	
		No Quadrimestre	Até o Quadrimestre	No Quadrimestre	Até o Quadrimestre
18.542.2068-DESCENTRALIZAR E DESBUROCRATIZAR O LICENCIAMENTO					
Programação da descentralização e desburocratização do licenciamento atendido.					
	Porcentagem			(5.245,35)	16.114,78
			TOTAL:	(5.245,35)	16.114,78



GOVERNO DO ESTADO DE RONDÔNIA
Secretaria de Estado do Planejamento, Orçamento e Gestão - SEPOG
Sistema de Planejamento Governamental (SIPLAG)

Monitoramento Quadrimestral e Avaliação do Plano Plurianual (PPA, 2012 - 2015), Ano 2014
Demonstrativo dos Resultados do Monitoramento do 3º Quadrimestre

Programa: 2026 RONDÔNIA LEGAL

I - DADOS FÍSICO E FINANCEIRO

Realização da meta física, orçamentária e financeira das ações dos programas do Plano Plurianual

Descrição	Unidade de Medida	LOA + Créditos (a)	Realizado		(Em R\$) % c/a
			no quadrimestre (b)	até quadrimestre (c)	
18.542.2706-IMPLEMENTAR A POLÍTICA DE RECURSOS HÍDRICOS E RESÍDUOS SÓLIDOS					
Política estadual de recursos hídricos e de resíduos sólidos implementados.					
	R\$	3.661.643,80	88.087,69	136.361,35	3,72
	Porcentagem	100,00	60,00	60,00	60,00
TOTAL PROGRAMA:		3.661.643,80	88.087,69	136.361,35	3,72

Fonte: Relatório SIPLAG/SEPOG-SIAFEM PPA - 2014



GOVERNO DO ESTADO DE RONDÔNIA
Secretaria de Estado do Planejamento, Orçamento e Gestão - SEPOG
Sistema de Planejamento Governamental (SIPLAG)

Monitoramento Quadrimestral e Avaliação do Plano Plurianual (PPA, 2012 - 2015), Ano 2014
Demonstrativo dos Resultados do Monitoramento do 3º Quadrimestre

U.O.: 18.011 - FUNDO ESPECIAL DE PROTEÇÃO AMBIENTAL

Programa: 1232 PROTEÇÃO AMBIENTAL

I - DADOS FÍSICO E FINANCEIRO

Realização da meta física, orçamentária e financeira das ações dos programas do Plano Plurianual

Descrição	Unidade de Medida	LOA + Créditos (a)	Realizado		(Em R\$) % c/a
			no quadrimestre (b)	até quadrimestre (c)	
18.541.1152-PRODUZIR ESSÊNCIAS FLORESTAIS					
Essências florestais produzidas					
	R\$	25.000,00	25.000,00	25.000,00	100,00
	Unidade	15.000,00	0,00	0,00	-
18.542.1374-PROJETO REDUÇÃO DO DESMATAMENTO					
Desmatamento Reduzido					
	R\$	0,00	0,00	0,00	-
	Porcentagem				-
18.542.2709-PROTEGER, MONITORAR E CONTROLAR OS RECURSOS NATURAIS					
Recursos naturais controlados, monitorado e protegido.					
	R\$	9.676.256,37	2.835.915,79	8.734.950,87	90,27
	Unidade	485,00	82,00	94,00	19,38
TOTAL PROGRAMA:		9.701.256,37	2.860.915,79	8.759.950,87	90,30

Fonte: Relatório SIPLAG/SEPOG-SIAFEM PPA - 2014

II - RESTOS A PAGAR

Realização das metas físicas e financeiras das ações dos programas do plano purianual

(em R\$)

Descrição	Unidade de Medida	Meta Física Realizada		Despesa Liquidada	
		No Quadrimestre	Até o Quadrimestre	No Quadrimestre	Até o Quadrimestre
18.542.1374-PROJETO REDUÇÃO DO DESMATAMENTO					
Desmatamento Reduzido					
	Porcentagem			12.865,44	31.995,93
18.542.2709-PROTEGER, MONITORAR E CONTROLAR OS RECURSOS NATURAIS					
Recursos naturais controlados, monitorado e protegido.					
	Unidade	0,00	4,00	4.768,00	357.169,89
TOTAL:				17.633,44	389.165,82



GOVERNO DO ESTADO DE RONDÔNIA
Secretaria de Estado do Planejamento, Orçamento e Gestão - SEPOG
Sistema de Planejamento Governamental (SIPLAG)

Monitoramento Quadrimestral e Avaliação do Plano Plurianual (PPA, 2012 - 2015), Ano 2014
Demonstrativo dos Resultados do Monitoramento do 3º Quadrimestre

U.O.: 19.001 - SECRETARIA DE ESTADO DE AGRICULTURA, PECUÁRIA, DESENVOLVIMENTO E REG FUNDIÁRIA

Programa: 1015 GESTÃO ADMINISTRATIVA DO PODER EXECUTIVO

I - DADOS FÍSICO E FINANCEIRO

Realização da meta física, orçamentária e financeira das ações dos programas do Plano Plurianual

Descrição	Unidade de Medida	LOA + Créditos (a)	Realizado		(Em R\$) % c/a
			no quadrimestre (b)	até quadrimestre (c)	
04.122.2087-ASSEGURAR A MANUTENÇÃO ADMINISTRATIVA DA UNIDADE					
Unidade Mantida.					
	R\$	3.858.671,79	1.362.157,88	3.373.926,03	87,44
	Porcentagem	100,00	20,57	100,00	100,00
04.122.2091-ATENDER A SERVIDORES COM AUXÍLIOS					
Servidores Atendidos.					
	R\$	502.735,93	168.088,57	502.735,93	100,00
	Unidade	261,00	261,00	261,00	100,00
04.123.2234-ASSEGURAR A REMUNERAÇÃO DE PESSOAL ATIVO E ENCARGOS SOCIAIS					
Servidores Remunerados.					
	R\$	15.279.427,00	5.014.721,78	14.040.290,98	91,89
	Unidade	261,00	261,00	261,00	100,00
04.131.2554-PROMOVER A PUBLICIDADE INSTITUCIONAL					
Programação da Publicidade institucional promovida.					
	R\$	0,00	0,00	0,00	-
	Porcentagem	100,00	0,00	0,00	-
04.131.2555-PROMOVER A PUBLICIDADE DE UTILIDADE PÚBLICA					
Publicidade de utilidade pública promovida					
	R\$	0,00	0,00	0,00	-
	Porcentagem	100,00			-
04.122.2810-MANTER O FUNCIONAMENTO DA CMR					
Funcionamento da CMR mantido.					
	R\$	1.143.437,77	356.480,67	894.183,59	78,20
	Porcentagem	100,00	78,20	78,20	78,20
04.122.2820-MANTER O FUNCIONAMENTO DA RONGÁS					
Funcionamento da Rongás mantido					
	R\$	256.718,70	256.718,70	256.718,70	100,00
	Unidade		1,00	1,00	-



GOVERNO DO ESTADO DE RONDÔNIA
Secretaria de Estado do Planejamento, Orçamento e Gestão - SEPOG
Sistema de Planejamento Governamental (SIPLAG)

Monitoramento Quadrimestral e Avaliação do Plano Plurianual (PPA, 2012 - 2015), Ano 2014
Demonstrativo dos Resultados do Monitoramento do 3º Quadrimestre

TOTAL PROGRAMA:	21.040.991,19	7.158.167,60	19.067.855,23	90,62
------------------------	---------------	--------------	---------------	-------

Fonte: Relatório SIPLAG/SEPOG-SIAFEM PPA - 2014

II - RESTOS A PAGAR

Realização das metas físicas e financeiras das ações dos programas do plano purianual (em R\$)

Descrição	Unidade de Medida	Meta Física Realizada		Despesa Liquidada	
		No Quadrimestre	Até o Quadrimestre	No Quadrimestre	Até o Quadrimestre
04.122.2087-ASSEGARAR A MANUTENÇÃO ADMINISTRATIVA DA UNIDADE					
Unidade Mantida.					
	Porcentagem	0,00	0,00	0,00	759,87
04.122.2091-ATENDER A SERVIDORES COM AUXÍLIOS					
Servidores Atendidos.					
	Unidade	0,00	0,00	0,00	53.640,00
TOTAL:				0,00	54.399,87

Programa: 1211 PROGRAMA HABITAR BEM

I - DADOS FÍSICO E FINANCEIRO

Realização da meta física, orçamentária e financeira das ações dos programas do Plano Plurianual

Descrição	Unidade de Medida	LOA + Créditos (a)	Realizado		(Em R\$) % c/a
			no quadrimestre (b)	até quadrimestre (c)	
16.482.1546-APOIAR REGULARIZAÇÃO FUNDIÁRIA URBANA					
Restrição: Financeira					
Regularizações de áreas apoiadas					
	R\$	4.171.214,40	(382.310,00)	813.240,00	19,50
	Unidade	27.300,00	13.500,00	16.650,00	60,99
TOTAL PROGRAMA:		4.171.214,40	(382.310,00)	813.240,00	19,50

Fonte: Relatório SIPLAG/SEPOG-SIAFEM PPA - 2014

Programa: 1263 DESENVOLVIMENTO DO TURISMO

I - DADOS FÍSICO E FINANCEIRO

Realização da meta física, orçamentária e financeira das ações dos programas do Plano Plurianual

Descrição	Unidade de Medida	LOA + Créditos (a)	Realizado		(Em R\$) % c/a
			no quadrimestre (b)	até quadrimestre (c)	
23.695.1215-PROMOVER A OFERTA DE TURISMO					
Restrição: Licitatória					
Ações de turismo promovidas.					
	R\$	3.408.492,81	0,00	0,00	-
	Unidade	0,00	0,00	0,00	-
TOTAL PROGRAMA:		3.408.492,81	0,00	0,00	0,00

Fonte: Relatório SIPLAG/SEPOG-SIAFEM PPA - 2014



GOVERNO DO ESTADO DE RONDÔNIA
Secretaria de Estado do Planejamento, Orçamento e Gestão - SEPOG
Sistema de Planejamento Governamental (SIPLAG)

Monitoramento Quadrimestral e Avaliação do Plano Plurianual (PPA, 2012 - 2015), Ano 2014
Demonstrativo dos Resultados do Monitoramento do 3º Quadrimestre

Programa: 2026 RONDÔNIA LEGAL

I - DADOS FÍSICO E FINANCEIRO

Realização da meta física, orçamentária e financeira das ações dos programas do Plano Plurianual

Descrição	Unidade de Medida	LOA + Créditos (a)	Realizado		(Em R\$) % c/a
			no quadrimestre (b)	até quadrimestre (c)	
21.631.1070-FORTALECIMENTO DO CRÉDITO FUNDIÁRIO					
Restrição: Administrativa					
Famílias beneficiadas.					
	R\$	0,00	0,00	0,00	-
	Unidade	150,00			-
21.631.1532-PROMOVER O DESENVOLVIMENTO FUNDIÁRIO E AGRÁRIO					
Imóveis rurais regularizados e famílias assentadas.Estado de Rondônia desenvolvido e regularizado.					
	R\$	1.613.696,00	204.080,00	661.710,74	41,01
	Unidade	6.550,00	0,00	2.318,00	35,39
TOTAL PROGRAMA:		1.613.696,00	204.080,00	661.710,74	41,01

Fonte: Relatório SIPLAG/SEPOG-SIAFEM PPA - 2014

II - RESTOS A PAGAR

Realização das metas físicas e financeiras das ações dos programas do plano purianual (em R\$)

Descrição	Unidade de Medida	Meta Física Realizada		Despesa Liquidada	
		No Quadrimestre	Até o Quadrimestre	No Quadrimestre	Até o Quadrimestre
21.631.1532-PROMOVER O DESENVOLVIMENTO FUNDIÁRIO E AGRÁRIO					
Imóveis rurais regularizados e famílias assentadas.Estado de Rondônia desenvolvido e regularizado.					
	Unidade	0,00	0,00	0,00	1.876.852,03
TOTAL:				0,00	1.876.852,03

Programa: 2051 RONDÔNIA COMPETITIVA

I - DADOS FÍSICO E FINANCEIRO

Realização da meta física, orçamentária e financeira das ações dos programas do Plano Plurianual

Descrição	Unidade de Medida	LOA + Créditos (a)	Realizado		(Em R\$) % c/a
			no quadrimestre (b)	até quadrimestre (c)	
23.212.1544-FOMENTAR A INTEGRAÇÃO E COOPERAÇÃO INTERNACIONAL					
Integração e cooperação internacional fomentada.					
	R\$	14.100,00	0,00	14.100,00	100,00
	Porcentagem	100,00			-



GOVERNO DO ESTADO DE RONDÔNIA
Secretaria de Estado do Planejamento, Orçamento e Gestão - SEPOG
Sistema de Planejamento Governamental (SIPLAG)

Monitoramento Quadrimestral e Avaliação do Plano Plurianual (PPA, 2012 - 2015), Ano 2014
Demonstrativo dos Resultados do Monitoramento do 3º Quadrimestre

22.661.1548-APOIAR O DESENVOLVIMENTO DE PÓLOS INDUSTRIAIS

Restrição: Administrativa

Desenvolvimento de pólos industriais apoiados

R\$	710.000,00	276.314,65	282.892,05	39,84
Porcentagem	100,00	39,84	39,84	39,84

23.334.1553-PROMOVER A COOPERAÇÃO EMPRESARIAL E INOVAÇÃO

Restrição: Outras

Sistema de Cooperativismo e inovação promovido.

R\$	76.023,00	(59.700,00)	24.380,00	32,07
Porcentagem	100,00			-

20.601.2324-EXECUTAR AÇÕES DE INFRAESTRUTURA RURAL

Produtor rural atendido.

R\$	602.660,00	32.360,00	90.780,00	15,06
Unidade	753,00	512,00	1.219,00	161,89

TOTAL PROGRAMA: 1.402.783,00 248.974,65 412.152,05 29,38

Fonte: Relatório SIPLAG/SEPOG-SIAFEM PPA - 2014

Programa: 2052 QUALIFICA CIDADÃO

I - DADOS FÍSICO E FINANCEIRO

Realização da meta física, orçamentária e financeira das ações dos programas do Plano Plurianual

Descrição	Unidade de Medida	LOA + Créditos (a)	Realizado		(Em R\$) % c/a
			no quadrimestre (b)	até quadrimestre (c)	

11.334.2217-PROMOVER A INTERMEDIÇÃO DE MÃO DE OBRA

Restrição: Financeira

Trabalhadores assistidos

R\$	751.382,00	31.114,11	278.698,68	37,09
Unidade	27.478,00	20.604,00	56.194,00	204,51

11.128.2218-PROMOVER A QUALIFICAÇÃO E REQUALIFICAÇÃO PROFISSIONAL

Qualificação e requalificação promovidas

R\$	447.850,00	280.502,21	314.577,21	70,24
Unidade	1.282,00	0,00	1.021,00	79,64

TOTAL PROGRAMA: 1.199.232,00 311.616,32 593.275,89 49,47

Fonte: Relatório SIPLAG/SEPOG-SIAFEM PPA - 2014

II - RESTOS A PAGAR

Realização das metas físicas e financeiras das ações dos programas do plano purianual

(em R\$)

Descrição	Unidade de Medida	Meta Física Realizada		Despesa Liquidada	
		No Quadrimestre	Até o Quadrimestre	No Quadrimestre	Até o Quadrimestre

11.334.2217-PROMOVER A INTERMEDIÇÃO DE MÃO DE OBRA



GOVERNO DO ESTADO DE RONDÔNIA
Secretaria de Estado do Planejamento, Orçamento e Gestão - SEPOG
Sistema de Planejamento Governamental (SIPLAG)

Monitoramento Quadrimestral e Avaliação do Plano Plurianual (PPA, 2012 - 2015), Ano 2014
Demonstrativo dos Resultados do Monitoramento do 3º Quadrimestre

Trabalhadores assistidos

Unidade 0,00 0,00 0,00 28.187,24

11.128.2218-PROMOVER A QUALIFICAÇÃO E REQUALIFICAÇÃO PROFISSIONAL

Qualificação e requalificação promovidas

Unidade 0,00 0,00 0,00 234.000,00

TOTAL: 0,00 262.187,24

Programa: 2053 CADEIA PRODUTIVA DA AQUICULTURA E PESCA

I - DADOS FÍSICO E FINANCEIRO

Realização da meta física, orçamentária e financeira das ações dos programas do Plano Plurianual

Descrição	Unidade de Medida	LOA + Créditos (a)	Realizado		(Em R\$) % c/a
			no quadrimestre (b)	até quadrimestre (c)	

22.662.1067-PROMOVER A CADEIA PRODUTIVA DA PISCICULTURA

Restrição: Orçamentária

Complexo industrial da piscicultura implementado

R\$ 391.825,00 215.286,93 381.885,00 97,46

Unidade 845,00 369,00 839,00 99,29

20.602.1068-FORTALECER A PESCA ARTESANAL

Restrição: Orçamentária

Pescadores artesanais atendidos.

R\$ 0,00 0,00 0,00 -

Unidade 1.373,00 0,00 0,00 -

TOTAL PROGRAMA: 391.825,00 215.286,93 381.885,00 97,46

Fonte: Relatório SIPLAG/SEPOG-SIAFEM PPA - 2014

Programa: 2054 FORTALECIMENTO DE CADEIAS PRODUTIVAS

I - DADOS FÍSICO E FINANCEIRO

Realização da meta física, orçamentária e financeira das ações dos programas do Plano Plurianual

Descrição	Unidade de Medida	LOA + Créditos (a)	Realizado		(Em R\$) % c/a
			no quadrimestre (b)	até quadrimestre (c)	

20.126.1018-FORTALECER O FUNDO ESTADUAL DE DESENVOLVIMENTO DA AGRICULTURA FAMILIAR - FEDAF

Restrição: Orçamentária

Programação do fortalecimento do FEDAF atendido.

R\$ 2.937,22 0,00 2.937,22 100,00

Porcentagem 100,00 0,00 0,00 -

20.602.1075-PROMOVER A CADEIA PRODUTIVA DA APICULTURA

Cadeia produtiva de apicultura promovida

R\$ 15.000,00 1.680,00 1.680,00 11,20

Unidade 640,00 0,00 0,00 -



GOVERNO DO ESTADO DE RONDÔNIA
Secretaria de Estado do Planejamento, Orçamento e Gestão - SEPOG
Sistema de Planejamento Governamental (SIPLAG)

Monitoramento Quadrimestral e Avaliação do Plano Plurianual (PPA, 2012 - 2015), Ano 2014
Demonstrativo dos Resultados do Monitoramento do 3º Quadrimestre

20.601.1081-DESENVOLVER A SUSTENTABILIDADE DAS COMUNIDADES TRADICIONAIS

Famílias atendidas

R\$	16.059.994,75	(1.047.089,28)	8.050.200,50	50,13
Unidade	160,00	63,00	170,00	106,25

20.334.1086-APOIO AS AÇÕES DO PRONAT E DO CONSELHO ESTADUAL DE DESENVOLVIMENTO RURAL SUSTENTÁVEL

Restrição: Financeira

Apoio aos Programas de infraestrutura dos Territórios de Identidade Rural, com recursos de investimentos e custeios com contrapartida financeiras

R\$	1.188.662,30	792.300,00	792.300,00	66,65
Porcentagem	100,00	29,00	29,00	29,00

20.601.1159-INCENTIVAR A PRODUÇÃO DE ALIMENTOS

Restrição: Orçamentária

Produtores da agricultura familiar atendidos

R\$	1.618.646,71	95.917,41	1.256.183,11	77,61
Unidade	23.780,00	1.412,00	13.386,00	56,29

20.602.1162-RECUPERAÇÃO DE ÁREAS DEGRADADAS

Restrição: Administrativa

Pastagens reformadas, recuperadas e renovadas

R\$	13.253,25	8.299,47	8.873,25	66,95
Hectare	300,00	0,00	0,00	-

20.606.1172-PROMOVER ESTUDOS DA CADEIA PRODUTIVA AGROPECUÁRIA

Agricultores Familiares Atendidos

R\$	2.595,79	2.595,79	2.595,79	100,00
Unidade	100,00	0,00	0,00	-

20.606.1176-PRESTAR ASSISTÊNCIA TÉCNICA E EXTENSÃO RURAL

Agricultores Familiares atendidos

R\$	78.429.172,05	20.916.757,05	72.391.672,05	92,30
Unidade	38.048,00	42.775,00	87.470,00	229,89

20.543.1178-APROVEITAMENTO DE PASTAGENS DEGRADADAS COM SISTEMA DE PRODUÇÃO INTEGRADO COM PISCICULTURA E ESSÊNCIAS FLORESTAIS

Restrição: Ambiental

Recuperação de pastagens degradadas.

R\$	300.000,00	298.050,00	298.050,00	99,35
Hectare	7.500,00	0,00	0,00	-

20.602.1240-GESTÃO E MONITORAMENTO PECUÁRIO

Restrição: Administrativa

Cadeias produtivas monitoradas através de visitas aos 52 municípios

R\$	0,00	0,00	0,00	-
Unidade	500,00	0,00	0,00	-



GOVERNO DO ESTADO DE RONDÔNIA
Secretaria de Estado do Planejamento, Orçamento e Gestão - SEPOG
Sistema de Planejamento Governamental (SIPLAG)

Monitoramento Quadrimestral e Avaliação do Plano Plurianual (PPA, 2012 - 2015), Ano 2014
Demonstrativo dos Resultados do Monitoramento do 3º Quadrimestre

20.601.1528-CADEIA PRODUTIVA DO CAFÉ

Restrição: Orçamentária

Lavouras de café implementadas e tecnificadas.

R\$	20.000,00	2.820,00	13.800,00	69,00
Unidade	101,00	0,00	20,00	19,80

20.752.2020-IMPLANTAR A ELETRIFICAÇÃO RURAL

Restrição: Administrativa

Eletrificação rural implantada.

R\$	0,00	0,00	0,00	-
Unidade	631,00	0,00	0,00	-

20.602.2983- CADEIA PRODUTIVA DE CARNES

Aumento do número de animais abatidos

R\$	10.000,00	0,00	1.560,00	15,60
Unidade	1.643,00	0,00	0,00	-

TOTAL PROGRAMA: 97.660.262,07 21.071.330,44 82.819.851,92 84,80

Fonte: Relatório SIPLAG/SEPOG-SIAFEM PPA - 2014

II - RESTOS A PAGAR

Realização das metas físicas e financeiras das ações dos programas do plano purianual (em R\$)

Descrição	Unidade de Medida	Meta Física Realizada		Despesa Liquidada	
		No Quadrimestre	Até o Quadrimestre	No Quadrimestre	Até o Quadrimestre
20.601.1081-DESENVOLVER A SUSTENTABILIDADE DAS COMUNIDADES TRADICIONAIS					
Famílias atendidas	Unidade	0,00	0,00	13.420,00	3.898.075,16
20.606.1176-PRESTAR ASSISTÊNCIA TÉCNICA E EXTENSÃO RURAL					
Agricultores Familiares atendidos	Unidade	0,00	0,00	0,00	620.000,00
TOTAL:				13.420,00	4.518.075,16

Programa: 2055 PROGRAMA DE VERTICALIZAÇÃO DA PRODUÇÃO AGROINDUSTRIAL - PROVE RONDÔNIA

I - DADOS FÍSICO E FINANCEIRO

Realização da meta física, orçamentária e financeira das ações dos programas do Plano Plurianual

Descrição	Unidade de Medida	LOA + Créditos (a)	Realizado		(Em R\$) % c/a
			no quadrimestre (b)	até quadrimestre (c)	

20.304.1163-CONTROLAR A SANIDADE DA AGROINDÚSTRIA FAMILIAR

Restrição: Orçamentária

Promover qualidade mínima para o funcionamento das agroindústrias Familiares.

R\$	0,00	0,00	0,00	-
Unidade	200,00	0,00	74,00	37,00



GOVERNO DO ESTADO DE RONDÔNIA
Secretaria de Estado do Planejamento, Orçamento e Gestão - SEPOG
Sistema de Planejamento Governamental (SIPLAG)

Monitoramento Quadrimestral e Avaliação do Plano Plurianual (PPA, 2012 - 2015), Ano 2014
Demonstrativo dos Resultados do Monitoramento do 3º Quadrimestre

20.661.1164-IMPLANTAR AGROINDÚSTRIAS

Restrição: Orçamentária

Agroindústrias implantadas

R\$	1.774.792,70	1.617.502,70	1.741.502,70	98,12
Unidade	200,00	3,00	83,00	41,50

20.606.1177-APOIAR OS SISTEMAS DE CERTIFICAÇÃO DE GARANTIA DA PRODUÇÃO

Restrição: Orçamentária

Criar selo para avaliação da conformidade orgânica (selo orgânico)

R\$	0,00	0,00	0,00	-
Unidade	2.500,00	0,00	0,00	-

TOTAL PROGRAMA:	1.774.792,70	1.617.502,70	1.741.502,70	98,12
------------------------	---------------------	---------------------	---------------------	--------------

Fonte: Relatório SIPLAG/SEPOG-SIAFEM PPA - 2014



GOVERNO DO ESTADO DE RONDÔNIA
Secretaria de Estado do Planejamento, Orçamento e Gestão - SEPOG
Sistema de Planejamento Governamental (SIPLAG)

Monitoramento Quadrimestral e Avaliação do Plano Plurianual (PPA, 2012 - 2015), Ano 2014
Demonstrativo dos Resultados do Monitoramento do 3º Quadrimestre

U.O.: 19.004 - SUPERINTENDÊNCIA ESTADUAL DE TURISMO

Programa: 1263 DESENVOLVIMENTO DO TURISMO

I - DADOS FÍSICO E FINANCEIRO

Realização da meta física, orçamentária e financeira das ações dos programas do Plano Plurianual

Descrição	Unidade de Medida	LOA + Créditos (a)	Realizado		(Em R\$) % c/a
			no quadrimestre (b)	até quadrimestre (c)	
23.695.1215-PROMOVER A OFERTA DE TURISMO					
Restrição: Orçamentária					
Ações de turismo promovidas.					
	R\$	1.000,00	0,00	0,00	-
	Unidade	8,00	0,00	0,00	-
23.695.1218-PROMOVER AÇÕES DE APOIO COMERCIAL DOS PRODUTOS TURÍSTICOS					
Restrição: Orçamentária					
Apoio comercial dos atrativos e produtos turísticos promovidos.					
	R\$	20.465,32	10.565,68	10.565,68	51,63
	Unidade	1,00	1,00	1,00	100,00
04.122.2315-MANTER A ADMINISTRAÇÃO DA SETUR					
Restrição: Orçamentária					
Administração da unidade mantida.					
	R\$	106.935,56	23.247,98	55.508,70	51,91
	Unidade	1,00	1,00	1,00	100,00
TOTAL PROGRAMA:		128.400,88	33.813,66	66.074,38	51,46

Fonte: Relatório SIPLAG/SEPOG-SIAFEM PPA - 2014



GOVERNO DO ESTADO DE RONDÔNIA
Secretaria de Estado do Planejamento, Orçamento e Gestão - SEPOG
Sistema de Planejamento Governamental (SIPLAG)

Monitoramento Quadrimestral e Avaliação do Plano Plurianual (PPA, 2012 - 2015), Ano 2014
Demonstrativo dos Resultados do Monitoramento do 3º Quadrimestre

U.O.: 19.011 - FUNDO DE APOIO À CULTURA DO CAFÉ EM RONDÔNIA

Programa: 1023 DESENVOLVIMENTO DA CAFEICULTURA E CACAUICULTURA

I - DADOS FÍSICO E FINANCEIRO

Realização da meta física, orçamentária e financeira das ações dos programas do Plano Plurianual

Descrição	Unidade de Medida	LOA + Créditos (a)	Realizado		(Em R\$) % c/a
			no quadrimestre (b)	até quadrimestre (c)	
20.601.1091-MODERNIZAR A CAFEICULTURA					
Cafeicultura modernizada					
	R\$	230.000,00	0,00	47.741,04	20,76
	Porcentagem	100,00	0,00	0,00	-
TOTAL PROGRAMA:		230.000,00	0,00	47.741,04	20,76

Fonte: Relatório SIPLAG/SEPOG-SIAFEM PPA - 2014



GOVERNO DO ESTADO DE RONDÔNIA
Secretaria de Estado do Planejamento, Orçamento e Gestão - SEPOG
Sistema de Planejamento Governamental (SIPLAG)

Monitoramento Quadrimestral e Avaliação do Plano Plurianual (PPA, 2012 - 2015), Ano 2014
Demonstrativo dos Resultados do Monitoramento do 3º Quadrimestre

U.O.: 19.013 - FUNDO DE INVESTIMENTO E DESENV. INDUSTRIAL DO ESTADO DE RONDÔNIA

Programa: 2051 RONDÔNIA COMPETITIVA

I - DADOS FÍSICO E FINANCEIRO

Realização da meta física, orçamentária e financeira das ações dos programas do Plano Plurianual

Descrição	Unidade de Medida	LOA + Créditos (a)	Realizado		(Em R\$) % c/a
			no quadrimestre (b)	até quadrimestre (c)	
23.694.2708-ANALISAR PROJETOS DE INCENTIVOS TRIBUTÁRIOS					
Restrição: Outras					
Incentivos tributários analisados.					
	R\$	286.000,00	34.330,23	72.480,23	25,34
	Unidade	26,00	6,00	24,55	94,42

23.694.2716-CONCEDER INCENTIVOS FINANCEIROS

Restrição: Administrativa

Incentivos financeiros concedidos.

	R\$	12.617.000,00	1.000.000,00	3.910.500,00	30,99
	Porcentagem	100,00	13,98	13,98	13,98

23.694.2816-ASSEGURAR A OPERACIONALIZAÇÃO E MANUTENÇÃO DO PROGRAMA

Restrição: Outras

Operacionalização e manutenção do Programa assegurado.

	R\$	497.000,00	47.849,38	78.486,70	15,79
	Porcentagem	100,00	9,76	20,82	20,82

TOTAL PROGRAMA: 13.400.000,00 1.082.179,61 4.061.466,93 30,31

Fonte: Relatório SIPLAG/SEPOG-SIAFEM PPA - 2014

II - RESTOS A PAGAR

Realização das metas físicas e financeiras das ações dos programas do plano purianual (em R\$)

Descrição	Unidade de Medida	Meta Física Realizada		Despesa Liquidada	
		No Quadrimestre	Até o Quadrimestre	No Quadrimestre	Até o Quadrimestre
23.694.2708-ANALISAR PROJETOS DE INCENTIVOS TRIBUTÁRIOS					
Incentivos tributários analisados.					
	Unidade	0,00	0,00	0,00	27.000,00
23.694.2816-ASSEGURAR A OPERACIONALIZAÇÃO E MANUTENÇÃO DO PROGRAMA					
Operacionalização e manutenção do Programa assegurado.					
	Porcentagem	0,00	0,00	0,00	127.436,12
TOTAL:				0,00	154.436,12



GOVERNO DO ESTADO DE RONDÔNIA
Secretaria de Estado do Planejamento, Orçamento e Gestão - SEPOG
Sistema de Planejamento Governamental (SIPLAG)

Monitoramento Quadrimestral e Avaliação do Plano Plurianual (PPA, 2012 - 2015), Ano 2014
Demonstrativo dos Resultados do Monitoramento do 3º Quadrimestre

U.O.: 19.014 - FUNDO ESTADUAL DE SANIDADE ANIMAL

Programa: 1218 SISTEMA ÚNICO DE ATENÇÃO A SANIDADE AGROPECUÁRIA

I - DADOS FÍSICO E FINANCEIRO

Realização da meta física, orçamentária e financeira das ações dos programas do Plano Plurianual

Descrição	Unidade de Medida	LOA + Créditos (a)	Realizado		(Em R\$) % c/a
			no quadrimestre (b)	até quadrimestre (c)	
20.604.0184-GERIR OS RECURSOS DO FUNDO ESTADUAL DE SANIDADE ANIMAL					
Restrição: Política					
Recursos financeiros geridos pelo FESA					
	R\$	2.909.734,00	0,00	0,00	-
	Real	8.500.000,00	0,00	0,00	-
TOTAL PROGRAMA:		2.909.734,00	0,00	0,00	0,00

Fonte: Relatório SIPLAG/SEPOG-SIAFEM PPA - 2014



GOVERNO DO ESTADO DE RONDÔNIA
Secretaria de Estado do Planejamento, Orçamento e Gestão - SEPOG
Sistema de Planejamento Governamental (SIPLAG)

Monitoramento Quadrimestral e Avaliação do Plano Plurianual (PPA, 2012 - 2015), Ano 2014
Demonstrativo dos Resultados do Monitoramento do 3º Quadrimestre

U.O.: 19.017 - FUNDO DE INV. E APOIO AO PROGRAMA DE DESENV. DA PECUÁRIA LEITEIRA DO ESTADO

Programa: 1289 PROGRAMA DE DESENVOLVIMENTO DA PECUÁRIA LEITEIRA DO ESTADO DE RONDÔNIA - PROLEITE

I - DADOS FÍSICO E FINANCEIRO

Realização da meta física, orçamentária e financeira das ações dos programas do Plano Plurianual

Descrição	Unidade de Medida	LOA + Créditos (a)	Realizado		(Em R\$) % c/a
			no quadrimestre (b)	até quadrimestre (c)	
20.602.1087-PROMOVER A CADEIA PRODUTIVA DO AGRONEGÓCIO LEITE					
Cadeia Produtiva Promovida					
	R\$	8.325.900,00	82.411,46	154.611,46	1,86
	Porcentagem	20,00	0,40	0,40	2,00
TOTAL PROGRAMA:		8.325.900,00	82.411,46	154.611,46	1,86

Fonte: Relatório SIPLAG/SEPOG-SIAFEM PPA - 2014

II - RESTOS A PAGAR

Realização das metas físicas e financeiras das ações dos programas do plano purianual (em R\$)

Descrição	Unidade de Medida	Meta Física Realizada		Despesa Liquidada	
		No Quadrimestre	Até o Quadrimestre	No Quadrimestre	Até o Quadrimestre
20.602.1087-PROMOVER A CADEIA PRODUTIVA DO AGRONEGÓCIO LEITE					
Cadeia Produtiva Promovida					
	Porcentagem	0,00	0,00	0,00	2.239.105,60
			TOTAL:	0,00	2.239.105,60



GOVERNO DO ESTADO DE RONDÔNIA
Secretaria de Estado do Planejamento, Orçamento e Gestão - SEPOG
Sistema de Planejamento Governamental (SIPLAG)

Monitoramento Quadrimestral e Avaliação do Plano Plurianual (PPA, 2012 - 2015), Ano 2014
Demonstrativo dos Resultados do Monitoramento do 3º Quadrimestre

U.O.: 19.019 - FUNDO ESPECIAL DE REGULARIZAÇÃO FUNDIÁRIA URBANA

Programa: 1211 PROGRAMA HABITAR BEM

I - DADOS FÍSICO E FINANCEIRO

Realização da meta física, orçamentária e financeira das ações dos programas do Plano Plurianual

Descrição	Unidade de Medida	LOA + Créditos (a)	Realizado		(Em R\$) % c/a
			no quadrimestre (b)	até quadrimestre (c)	
14.482.2226-GESTÃO DO FUNDO DE REGULARIZAÇÃO FUNDIÁRIA URBANA - FRFUR					
Restrição: Administrativa					
REGULARIZAÇÃO DE LOTES URBANOS					
	R\$	1.000.000,00	0,00	0,00	-
	Porcentagem	100,00	0,00	0,00	-
TOTAL PROGRAMA:		1.000.000,00	0,00	0,00	0,00

Fonte: Relatório SIPLAG/SEPOG-SIAFEM PPA - 2014



GOVERNO DO ESTADO DE RONDÔNIA
Secretaria de Estado do Planejamento, Orçamento e Gestão - SEPOG
Sistema de Planejamento Governamental (SIPLAG)

Monitoramento Quadrimestral e Avaliação do Plano Plurianual (PPA, 2012 - 2015), Ano 2014
Demonstrativo dos Resultados do Monitoramento do 3º Quadrimestre

U.O.: 19.021 - INSTITUTO DE PESOS E MEDIDAS

Programa: 1015 GESTÃO ADMINISTRATIVA DO PODER EXECUTIVO

I - DADOS FÍSICO E FINANCEIRO

Realização da meta física, orçamentária e financeira das ações dos programas do Plano Plurianual

Descrição	Unidade de Medida	LOA + Créditos (a)	Realizado		(Em R\$) % c/a
			no quadrimestre (b)	até quadrimestre (c)	
04.122.0254-ASSEGURAR PAGAMENTOS DE SENTENÇAS JUDICIAIS					
Pagamento de sentenças judiciais assegurada.					
	R\$	2.000,00	0,00	0,00	-
	Real	55.968,00	0,00	0,00	-
04.122.2087-ASSEGURAR A MANUTENÇÃO ADMINISTRATIVA DA UNIDADE					
Unidade Mantida.					
	R\$	3.120.063,70	1.230.019,85	1.922.399,51	61,61
	Porcentagem	100,00	69,11	69,11	69,11
04.122.2091-ATENDER A SERVIDORES COM AUXÍLIOS					
Servidores Atendidos.					
	R\$	115.009,00	57.430,93	93.535,12	81,33
	Unidade	88,00	58,00	58,00	65,91
04.122.2234-ASSEGURAR A REMUNERAÇÃO DE PESSOAL ATIVO E ENCARGOS SOCIAIS					
Servidores Remunerados.					
	R\$	1.402.954,00	576.729,02	1.232.786,96	87,87
	Unidade	88,00	58,00	58,00	65,91
TOTAL PROGRAMA:		4.640.026,70	1.864.179,80	3.248.721,59	70,02

Fonte: Relatório SIPLAG/SEPOG-SIAFEM PPA - 2014

II - RESTOS A PAGAR

Realização das metas físicas e financeiras das ações dos programas do plano purianual

(em R\$)

Descrição	Unidade de Medida	Meta Física Realizada		Despesa Liquidada	
		No Quadrimestre	Até o Quadrimestre	No Quadrimestre	Até o Quadrimestre
04.122.2087-ASSEGURAR A MANUTENÇÃO ADMINISTRATIVA DA UNIDADE					
Unidade Mantida.					
	Porcentagem	0,00	0,00	0,00	331.609,13
			TOTAL:	0,00	331.609,13



GOVERNO DO ESTADO DE RONDÔNIA
Secretaria de Estado do Planejamento, Orçamento e Gestão - SEPOG
Sistema de Planejamento Governamental (SIPLAG)

Monitoramento Quadrimestral e Avaliação do Plano Plurianual (PPA, 2012 - 2015), Ano 2014
Demonstrativo dos Resultados do Monitoramento do 3º Quadrimestre

Programa: 1277 MODERNIZAÇÃO DA GESTÃO PÚBLICA

I - DADOS FÍSICO E FINANCEIRO

Realização da meta física, orçamentária e financeira das ações dos programas do Plano Plurianual

Descrição	Unidade de Medida	LOA + Créditos (a)	Realizado		(Em R\$)
			no quadrimestre (b)	até quadrimestre (c)	% c/a
04.451.1608-GESTÃO DO PATRIMÔNIO PARA QUALIDADE					
Restrição: Administrativa					
Obras e melhorias de infraestrutura realizada.					
	R\$	80.000,00	0,00	0,00	-
	Unidade	1,00	0,00	0,00	-
TOTAL PROGRAMA:		80.000,00	0,00	0,00	0,00

Fonte: Relatório SIPLAG/SEPOG-SIAFEM PPA - 2014

Programa: 2051 RONDÔNIA COMPETITIVA

I - DADOS FÍSICO E FINANCEIRO

Realização da meta física, orçamentária e financeira das ações dos programas do Plano Plurianual

Descrição	Unidade de Medida	LOA + Créditos (a)	Realizado		(Em R\$)
			no quadrimestre (b)	até quadrimestre (c)	% c/a
04.125.2191-REALIZAR VERIFICAÇÃO DE INSTRUMENTOS DE MEDIR E MEDIDAS MATERIALIZADAS					
Restrição: Administrativa					
Verificação de instrumentos de medir e de medidas materializadas.					
	R\$	118.000,00	22.169,00	55.071,00	46,67
	Unidade	90.988,00	2.631,00	6.797,00	7,47
04.125.2192-PROCEDER A FISCALIZAÇÃO DE PRODUTOS CERTIFICADOS E DE MERCADORIAS PRÉ-MEDIDAS					
Restrição: Administrativa					
Fiscalização de produtos certificados e de mercadorias pré-medidas.					
	R\$	114.000,00	0,00	55.937,00	49,07
	Unidade	12.400,00	340,00	3.614,00	29,15
TOTAL PROGRAMA:		232.000,00	22.169,00	111.008,00	47,85

Fonte: Relatório SIPLAG/SEPOG-SIAFEM PPA - 2014



GOVERNO DO ESTADO DE RONDÔNIA
Secretaria de Estado do Planejamento, Orçamento e Gestão - SEPOG
Sistema de Planejamento Governamental (SIPLAG)

Monitoramento Quadrimestral e Avaliação do Plano Plurianual (PPA, 2012 - 2015), Ano 2014
Demonstrativo dos Resultados do Monitoramento do 3º Quadrimestre

U.O.: 19.022 - JUNTA COMERCIAL DO ESTADO DE RONDÔNIA

Programa: 1015 GESTÃO ADMINISTRATIVA DO PODER EXECUTIVO

I - DADOS FÍSICO E FINANCEIRO

Realização da meta física, orçamentária e financeira das ações dos programas do Plano Plurianual

Descrição	Unidade de Medida	LOA + Créditos (a)	Realizado		(Em R\$) % c/a
			no quadrimestre (b)	até quadrimestre (c)	
04.331.0205-REALIZAR PAGAMENTOS DA CONTRIBUIÇÃO DO PASEP (PROGRAMA DE FORMAÇÃO DO PATRIMÔNIO DOS SERVIDORES PÚBLICOS)					
PASEP pago					
	R\$	90.000,00	31.481,36	74.506,48	82,78
	Real	80.000,00	31.481,36	74.506,48	93,13
28.846.0255-REALIZAR PAGAMENTOS DE SENTENÇAS JUDICIAIS					
Sentenças judiciais pagas.					
	R\$	3.500,00	0,00	0,00	-
	Real	100,00	0,00	0,00	-
04.122.1113-ADQUIRIR BENS PERMANENTES					
Restrição: Licitatória					
Equipamentos adquiridos					
	R\$	317.212,00	194,85	2.807,85	0,89
	Unidade	131,00	1,00	2,00	1,53
04.122.2087-ASSEGURAR A MANUTENÇÃO ADMINISTRATIVA DA UNIDADE					
Restrição: Administrativa					
Unidade mantida					
	R\$	2.202.500,00	547.268,85	1.150.043,56	52,22
	Porcentagem	100,00	52,22	52,22	52,22
04.122.2091-ATENDER A SERVIDORES COM AUXÍLIOS					
Servidores Atendidos.					
	R\$	267.000,00	71.542,20	221.078,85	82,80
	Unidade	113,00	113,00	113,00	100,00
04.122.2234-ASSEGURAR A REMUNERAÇÃO DE PESSOAL ATIVO E ENCARGOS SOCIAIS					
Servidores Remunerados.					
	R\$	4.097.900,00	1.399.042,96	3.993.368,61	97,45
	Unidade	113,00	113,00	113,00	100,00
04.122.2576-ATENDER A SERVIDORES COM AUXÍLIOS - JUCER					
Servidor beneficiado					
	R\$	900.000,00	342.847,23	828.393,18	92,04
	Unidade	113,00	113,00	113,00	100,00



GOVERNO DO ESTADO DE RONDÔNIA
Secretaria de Estado do Planejamento, Orçamento e Gestão - SEPOG
Sistema de Planejamento Governamental (SIPLAG)

Monitoramento Quadrimestral e Avaliação do Plano Plurianual (PPA, 2012 - 2015), Ano 2014
Demonstrativo dos Resultados do Monitoramento do 3º Quadrimestre

TOTAL PROGRAMA:	7.878.112,00	2.392.377,45	6.270.198,53	79,59
------------------------	---------------------	---------------------	---------------------	--------------

Fonte: Relatório SIPLAG/SEPOG-SIAFEM PPA - 2014

II - RESTOS A PAGAR

Realização das metas físicas e financeiras das ações dos programas do plano purianual (em R\$)

Descrição	Unidade de Medida	Meta Física Realizada		Despesa Liquidada	
		No Quadrimestre	Até o Quadrimestre	No Quadrimestre	Até o Quadrimestre
04.122.2087-ASSEGURAR A MANUTENÇÃO ADMINISTRATIVA DA UNIDADE					
Unidade mantida					
	Porcentagem	0,00	0,00	32.723,36	74.326,61
TOTAL:				32.723,36	74.326,61

Programa: 1277 MODERNIZAÇÃO DA GESTÃO PÚBLICA

I - DADOS FÍSICO E FINANCEIRO

Realização da meta física, orçamentária e financeira das ações dos programas do Plano Plurianual

Descrição	Unidade de Medida	LOA + Créditos (a)	Realizado		(Em R\$) % c/a
			no quadrimestre (b)	até quadrimestre (c)	
04.122.1608-GESTÃO DO PATRIMÔNIO PARA QUALIDADE					
Obras e melhorias de infraestruturas realizadas.					
	R\$	247.000,00	0,00	0,00	-
	Metro	636,00	0,00	0,00	-
04.128.2070-GESTÃO DE PESSOAS					
Restrição: Administrativa					
Servidores Capacitados.					
	R\$	35.000,00	7.710,00	10.770,00	30,77
	Unidade	113,00	60,00	75,00	66,37
TOTAL PROGRAMA:		282.000,00	7.710,00	10.770,00	3,82

Fonte: Relatório SIPLAG/SEPOG-SIAFEM PPA - 2014

II - RESTOS A PAGAR

Realização das metas físicas e financeiras das ações dos programas do plano purianual (em R\$)

Descrição	Unidade de Medida	Meta Física Realizada		Despesa Liquidada	
		No Quadrimestre	Até o Quadrimestre	No Quadrimestre	Até o Quadrimestre
04.128.2070-GESTÃO DE PESSOAS					
Servidores Capacitados.					
	Unidade	0,00	0,00	0,00	2.000,00
TOTAL:				0,00	2.000,00



GOVERNO DO ESTADO DE RONDÔNIA
Secretaria de Estado do Planejamento, Orçamento e Gestão - SEPOG
Sistema de Planejamento Governamental (SIPLAG)

Monitoramento Quadrimestral e Avaliação do Plano Plurianual (PPA, 2012 - 2015), Ano 2014
Demonstrativo dos Resultados do Monitoramento do 3º Quadrimestre

U.O.: 19.023 - AGÊNCIA DE DEFESA SANITÁRIA AGROSILVOPASTORIL DO ESTADO

Programa: 1015 GESTÃO ADMINISTRATIVA DO PODER EXECUTIVO

I - DADOS FÍSICO E FINANCEIRO

Realização da meta física, orçamentária e financeira das ações dos programas do Plano Plurianual

Descrição	Unidade de Medida	LOA + Créditos (a)	Realizado		(Em R\$) % c/a
			no quadrimestre (b)	até quadrimestre (c)	
20.123.0224-CONTRIBUIR PARA FORMAÇÃO DO PATRIMÔNIO DO SERVIDOR PÚBLICO					
Patrimônio do Servidor Fortalecido					
	R\$	125.000,00	41.143,78	113.542,74	90,83
	Real	90.000,00	41.143,78	113.542,74	126,16
20.122.1113-ADQUIRIR BENS PERMANENTES					
Restrição: Gerencial					
Bens Permanentes Adquiridos					
	R\$	2.779.000,00	2.035.197,46	2.280.272,38	82,05
	Unidade	109,00	461,00	461,00	422,94
20.122.2087-ASSEGURAR A MANUTENÇÃO ADMINISTRATIVA DA UNIDADE					
Unidade Mantida.					
	R\$	11.165.764,12	4.029.740,87	8.261.645,62	73,99
	Unidade	97,00	99,00	99,00	102,06
20.122.2091-ATENDER A SERVIDORES COM AUXÍLIOS					
Servidores Atendidos					
	R\$	2.908.514,03	994.671,95	2.908.514,03	100,00
	Unidade	824,00	778,00	778,00	94,42
20.122.2234-ASSEGURAR A REMUNERAÇÃO DE PESSOAL ATIVO E ENCARGOS SOCIAIS					
Servidores Remunerados					
	R\$	49.661.000,00	16.831.846,90	47.167.383,07	94,98
	Unidade	824,00	778,00	778,00	94,42
20.131.2555-PROMOVER A PUBLICIDADE DE UTILIDADE PÚBLICA					
Restrição: Institucional					
Publicidade de utilidade pública promovida					
	R\$	0,00	0,00	0,00	-
	Unidade	2,00			-



GOVERNO DO ESTADO DE RONDÔNIA
Secretaria de Estado do Planejamento, Orçamento e Gestão - SEPOG
Sistema de Planejamento Governamental (SIPLAG)

Monitoramento Quadrimestral e Avaliação do Plano Plurianual (PPA, 2012 - 2015), Ano 2014
Demonstrativo dos Resultados do Monitoramento do 3º Quadrimestre

TOTAL PROGRAMA:	66.639.278,15	23.932.600,96	60.731.357,84	91,13
------------------------	---------------	---------------	---------------	-------

Fonte: Relatório SIPLAG/SEPOG-SIAFEM PPA - 2014

II - RESTOS A PAGAR

Realização das metas físicas e financeiras das ações dos programas do plano purianual (em R\$)

Descrição	Unidade de Medida	Meta Física Realizada		Despesa Liquidada	
		No Quadrimestre	Até o Quadrimestre	No Quadrimestre	Até o Quadrimestre
20.123.0224-CONTRIBUIR PARA FORMAÇÃO DO PATRIMÔNIO DO SERVIDOR PÚBLICO					
Patrimônio do Servidor Fortalecido					
	Real	0,00	0,00	0,00	9.118,70
20.122.1113-ADQUIRIR BENS PERMANENTES					
Bens Permanentes Adquiridos					
	Unidade	0,00	0,00	0,00	155.698,00
20.122.2087-ASSEGARAR A MANUTENÇÃO ADMINISTRATIVA DA UNIDADE					
Unidade Mantida.					
	Unidade	0,00	0,00	(1.217,64)	603.234,52
TOTAL:				(1.217,64)	768.051,22

Programa: 1218 SISTEMA ÚNICO DE ATENÇÃO A SANIDADE AGROPECUÁRIA

I - DADOS FÍSICO E FINANCEIRO

Realização da meta física, orçamentária e financeira das ações dos programas do Plano Plurianual

Descrição	Unidade de Medida	LOA + Créditos (a)	Realizado		(Em R\$) % c/a
			no quadrimestre (b)	até quadrimestre (c)	
20.604.2631-CONSOLIDAR AS AÇÕES DE INSPEÇÃO E DEFESA SANITÁRIA ANIMAL					
Ações de Inspeção Consolidadas					
	R\$	1.962.000,00	655.278,50	1.738.829,54	88,63
	Porcentagem	100,00			-
20.603.2634-CONSOLIDAR AS AÇÕES DE INSPEÇÃO E DEFESA SANITÁRIA VEGETAL					
Ações de Inspeção Consolidadas					
	R\$	340.000,00	50.265,00	140.445,00	41,31
	Porcentagem	100,00			-
TOTAL PROGRAMA:		2.302.000,00	705.543,50	1.879.274,54	81,64

Fonte: Relatório SIPLAG/SEPOG-SIAFEM PPA - 2014

II - RESTOS A PAGAR

Realização das metas físicas e financeiras das ações dos programas do plano purianual (em R\$)

Descrição	Unidade de Medida	Meta Física Realizada		Despesa Liquidada	
		No Quadrimestre	Até o Quadrimestre	No Quadrimestre	Até o Quadrimestre
20.604.2631-CONSOLIDAR AS AÇÕES DE INSPEÇÃO E DEFESA SANITÁRIA ANIMAL					
Ações de Inspeção Consolidadas					



GOVERNO DO ESTADO DE RONDÔNIA
Secretaria de Estado do Planejamento, Orçamento e Gestão - SEPOG
Sistema de Planejamento Governamental (SIPLAG)

Monitoramento Quadrimestral e Avaliação do Plano Plurianual (PPA, 2012 - 2015), Ano 2014

Demonstrativo dos Resultados do Monitoramento do 3º Quadrimestre

Porcentagem	0,00	292.517,30
20.603.2634-CONSOLIDAR AS AÇÕES DE INSPEÇÃO E DEFESA SANITÁRIA VEGETAL		
Ações de Inspeção Consolidadas		
Porcentagem	0,00	11.580,00
TOTAL:		0,00 304.097,30

Programa: 1277 MODERNIZAÇÃO DA GESTÃO PÚBLICA

I - DADOS FÍSICO E FINANCEIRO

Realização da meta física, orçamentária e financeira das ações dos programas do Plano Plurianual

Descrição	Unidade de Medida	LOA + Créditos (a)	Realizado		(Em R\$) % c/a
			no quadrimestre (b)	até quadrimestre (c)	
20.126.2064-GESTÃO DE T.I.					
Restrição: Tecnológica ,Tecnológica					
Sistemas Integrados e Migrados da plataforma (cliente/servidor) para a plataforma web.					
	R\$	4.049.999,17	1.569.845,90	3.234.423,26	79,86
	Unidade	3,00	1,00	1,00	33,33
20.128.2070-GESTÃO DE PESSOAS					
Restrição: Institucional					
Servidores Capacitados.					
	R\$	42.000,00	1.700,00	1.700,00	4,05
	Unidade	7,00	1,00	1,00	14,29
TOTAL PROGRAMA:		4.091.999,17	1.571.545,90	3.236.123,26	79,08

Fonte: Relatório SIPLAG/SEPOG-SIAFEM PPA - 2014

II - RESTOS A PAGAR

Realização das metas físicas e financeiras das ações dos programas do plano purianual (em R\$)

Descrição	Unidade de Medida	Meta Física Realizada		Despesa Liquidada	
		No Quadrimestre	Até o Quadrimestre	No Quadrimestre	Até o Quadrimestre
20.126.2064-GESTÃO DE T.I.					
Sistemas Integrados e Migrados da plataforma (cliente/servidor) para a plataforma web.					
	Unidade	0,00	0,00	0,00	63.052,50
TOTAL:				0,00	63.052,50



GOVERNO DO ESTADO DE RONDÔNIA
Secretaria de Estado do Planejamento, Orçamento e Gestão - SEPOG
Sistema de Planejamento Governamental (SIPLAG)

Monitoramento Quadrimestral e Avaliação do Plano Plurianual (PPA, 2012 - 2015), Ano 2014
Demonstrativo dos Resultados do Monitoramento do 3º Quadrimestre

U.O.: 21.001 - SECRETARIA DE ESTADO DE JUSTIÇA

Programa: 1015 GESTÃO ADMINISTRATIVA DO PODER EXECUTIVO

I - DADOS FÍSICO E FINANCEIRO

Realização da meta física, orçamentária e financeira das ações dos programas do Plano Plurianual

Descrição	Unidade de Medida	LOA + Créditos (a)	Realizado		(Em R\$) % c/a
			no quadrimestre (b)	até quadrimestre (c)	
06.122.2087-ASSEGURAR A MANUTENÇÃO ADMINISTRATIVA DA UNIDADE					
Restrição: Administrativa ,Financeira					
Unidade Mantida.					
	R\$	7.623.399,03	1.669.670,43	5.505.509,41	72,22
	Porcentagem	100,00	94,00	94,00	94,00
06.122.2091-ATENDER A SERVIDORES COM AUXÍLIOS					
Servidores Atendidos.					
	R\$	12.557.354,89	4.544.598,54	12.557.354,89	100,00
	Unidade	3.860,00	3.860,00	7.720,00	200,00
06.122.2234-ASSEGURAR A REMUNERAÇÃO DE PESSOAL ATIVO E ENCARGOS SOCIAIS					
Servidores Remunerados.					
	R\$	139.305.043,00	49.957.469,19	136.348.556,20	97,88
	Unidade	3.960,00	3.960,00	7.920,00	200,00
06.131.2554-PROMOVER A PUBLICIDADE INSTITUCIONAL					
Restrição: Orçamentária					
Programação da Publicidade institucional promovida.					
	R\$	0,00	0,00	0,00	-
	Porcentagem	100,00	0,00	0,00	-
06.122.2893-FORNECER ALIMENTAÇÃO PARA POPULAÇÃO CARCERÁRIA					
Unidades atendidas com fornecimento de alimentação					
	R\$	32.014.375,98	11.706.694,14	27.022.133,73	84,41
	Unidade	24,00	24,00	24,00	100,00
06.122.2909-MANTER CONSELHOS ESTADUAIS VINCULADOS A SEJUS					
Restrição: Administrativa					
Conselhos Estaduais Mantidos					
	R\$	0,00	0,00	0,00	-
	Porcentagem	100,00			-



GOVERNO DO ESTADO DE RONDÔNIA
Secretaria de Estado do Planejamento, Orçamento e Gestão - SEPOG
Sistema de Planejamento Governamental (SIPLAG)

Monitoramento Quadrimestral e Avaliação do Plano Plurianual (PPA, 2012 - 2015), Ano 2014
Demonstrativo dos Resultados do Monitoramento do 3º Quadrimestre

TOTAL PROGRAMA:	191.500.172,90	67.878.432,30	181.433.554,23	94,74
------------------------	-----------------------	----------------------	-----------------------	--------------

Fonte: Relatório SIPLAG/SEPOG-SIAFEM PPA - 2014

II - RESTOS A PAGAR

Realização das metas físicas e financeiras das ações dos programas do plano purianual (em R\$)

Descrição	Unidade de Medida	Meta Física Realizada		Despesa Liquidada	
		No Quadrimestre	Até o Quadrimestre	No Quadrimestre	Até o Quadrimestre
06.122.2087-ASSEGARAR A MANUTENÇÃO ADMINISTRATIVA DA UNIDADE					
Unidade Mantida.					
	Porcentagem	0,00	0,00	(13.853,50)	1.061.303,48
06.122.2893-FORNECER ALIMENTAÇÃO PARA POPULAÇÃO CARCERÁRIA					
Unidades atendidas com fornecimento de alimentação					
	Unidade	0,00	0,00	0,00	3.533.081,58
06.122.2909-MANTER CONSELHOS ESTADUAIS VINCULADOS A SEJUS					
Conselhos Estaduais Mantidos					
	Porcentagem			0,00	1.910,40
TOTAL:				(13.853,50)	4.596.295,46

Programa: 1129 PROGRAMA DE REFORÇO AO DESENVOLVIMENTO SOCIAL E DA INFRAESTRUTURA DE RONDÔNIA - PRODESIN

I - DADOS FÍSICO E FINANCEIRO

Realização da meta física, orçamentária e financeira das ações dos programas do Plano Plurianual

Descrição	Unidade de Medida	LOA + Créditos (a)	Realizado		(Em R\$) % c/a
			no quadrimestre (b)	até quadrimestre (c)	
06.122.1009-APOIAR A SEGURANÇA PÚBLICA E DIREITOS HUMANOS					
Restrição: Administrativa					
Unidades construídas e ampliadas					
	R\$	15.702.944,00	2.249.761,48	3.324.580,00	21,17
	Porcentagem	17,00	5,00	22,00	129,41
TOTAL PROGRAMA:		15.702.944,00	2.249.761,48	3.324.580,00	21,17

Fonte: Relatório SIPLAG/SEPOG-SIAFEM PPA - 2014



GOVERNO DO ESTADO DE RONDÔNIA
Secretaria de Estado do Planejamento, Orçamento e Gestão - SEPOG
Sistema de Planejamento Governamental (SIPLAG)

Monitoramento Quadrimestral e Avaliação do Plano Plurianual (PPA, 2012 - 2015), Ano 2014
Demonstrativo dos Resultados do Monitoramento do 3º Quadrimestre

Programa: 1242 MELHORIA E HUMANIZAÇÃO DO SISTEMA PRISIONAL

I - DADOS FÍSICO E FINANCEIRO

Realização da meta física, orçamentária e financeira das ações dos programas do Plano Plurianual

Descrição	Unidade de Medida	LOA + Créditos (a)	Realizado		(Em R\$) % c/a
			no quadrimestre (b)	até quadrimestre (c)	
06.421.1143-PROMOVER A PROFISSIONALIZAÇÃO E DESENVOLVIMENTO DO APENADO NO SISTEMA PENITENCIÁRIO DO ESTADO					
Restrição: Administrativa					
Ressocialização do Apenado Promovida.					
	R\$	285.119,45	65.458,16	166.998,40	58,57
	Porcentagem	100,00	31,00	31,00	31,00
06.421.1372-CONSTRUIR E AMPLIAR UNIDADES PRISIONAIS					
Unidades prisionais construídas e ampliadas.					
	R\$	34.071.308,12	4.704.997,40	10.006.993,06	29,37
	Porcentagem	100,00	100,00	100,00	100,00
06.421.2892-IMPLEMENTAR O PROJETO PINTANDO A LIBERDADE					
Restrição: Administrativa					
Projeto Pintando a Liberdade implementado.					
	R\$	369.524,31	0,00	0,00	-
	Porcentagem	100,00			-
06.301.2950-ASSEGARAR ASSISTÊNCIA MÉDICA AOS APENADOS					
Restrição: Administrativa					
Assistência médica aos apenados assegurada.					
	R\$	522.173,20	10.074,05	260.046,62	49,80
	Porcentagem	100,00	11,00	11,00	11,00
06.421.2953-ASSEGARAR O FUNCIONAMENTO DAS UNIDADES PRISIONAIS					
Unidades prisionais mantidas.					
	R\$	18.268.042,29	3.455.792,58	12.675.241,04	69,38
	Unidade		24,00	24,00	-
TOTAL PROGRAMA:		53.516.167,37	8.236.322,19	23.109.279,12	43,18

Fonte: Relatório SIPLAG/SEPOG-SIAFEM PPA - 2014

II - RESTOS A PAGAR

Realização das metas físicas e financeiras das ações dos programas do plano purianual (em R\$)

Descrição	Unidade de Medida	Meta Física Realizada		Despesa Liquidada	
		No Quadrimestre	Até o Quadrimestre	No Quadrimestre	Até o Quadrimestre

06.421.1143-PROMOVER A PROFISSIONALIZAÇÃO E DESENVOLVIMENTO DO APENADO NO SISTEMA PENITENCIÁRIO DO ESTADO

Ressocialização do Apenado Promovida.



GOVERNO DO ESTADO DE RONDÔNIA
Secretaria de Estado do Planejamento, Orçamento e Gestão - SEPOG
Sistema de Planejamento Governamental (SIPLAG)

Monitoramento Quadrimestral e Avaliação do Plano Plurianual (PPA, 2012 - 2015), Ano 2014
Demonstrativo dos Resultados do Monitoramento do 3º Quadrimestre

	Porcentagem	0,00	0,00	0,00	239.940,00	
06.421.1372-CONSTRUIR E AMPLIAR UNIDADES PRISIONAIS						
Unidades prisionais construídas e ampliadas.						
	Porcentagem	0,00	0,00	327.868,17	895.355,60	
06.421.2892-IMPLEMENTAR O PROJETO PINTANDO A LIBERDADE						
Projeto Pintando a Liberdade implementado.						
	Porcentagem			0,00	70.869,75	
06.301.2950-ASSEGURAR ASSISTÊNCIA MÉDICA AOS APENADOS						
Assistência médica aos apenados assegurada.						
	Porcentagem	0,00	0,00	0,00	26.125,97	
06.421.2953-ASSEGURAR O FUNCIONAMENTO DAS UNIDADES PRISIONAIS						
Unidades prisionais mantidas.						
	Unidade	0,00	0,00	0,00	819.410,74	
				TOTAL:	327.868,17	2.051.702,06

Programa: 2019 ATENDIMENTO A MEDIDAS SÓCIOEDUCATIVAS

I - DADOS FÍSICO E FINANCEIRO

Realização da meta física, orçamentária e financeira das ações dos programas do Plano Plurianual

Descrição	Unidade de Medida	LOA + Créditos (a)	Realizado		(Em R\$) % c/a
			no quadrimestre (b)	até quadrimestre (c)	
06.243.1527-REALIZAR OBRAS E MELHORIAS DE INFRAESTRUTURA					
<i>Restrição: Administrativa</i>					
Obras e melhorias de infraestrutura realizadas.					
	R\$	4.290.143,11	198.066,91	198.066,91	4,62
	Porcentagem	100,00	6,50	6,50	6,50
06.243.2596-ASSEGURAR O FUNCIONAMENTO DE UNIDADE DE INTERNAÇÃO SÓCIOEDUCATIVA					
<i>Restrição: Administrativa</i>					
Unidades de internação de medidas sócioeducativas mantidas					
	R\$	1.103.853,78	574.086,88	878.820,83	79,61
	Unidade	16,00	16,00	16,00	100,00
TOTAL PROGRAMA:		5.393.996,89	772.153,79	1.076.887,74	19,96

Fonte: Relatório SIPLAG/SEPOG-SIAFEM PPA - 2014

II - RESTOS A PAGAR

Realização das metas físicas e financeiras das ações dos programas do plano purianual

(em R\$)

Descrição	Unidade de Medida	Meta Física Realizada		Despesa Liquidada	
		No Quadrimestre	Até o Quadrimestre	No Quadrimestre	Até o Quadrimestre
06.243.2596-ASSEGURAR O FUNCIONAMENTO DE UNIDADE DE INTERNAÇÃO SÓCIOEDUCATIVA					
Unidades de internação de medidas sócioeducativas mantidas					



GOVERNO DO ESTADO DE RONDÔNIA
Secretaria de Estado do Planejamento, Orçamento e Gestão - SEPOG
Sistema de Planejamento Governamental (SIPLAG)

Monitoramento Quadrimestral e Avaliação do Plano Plurianual (PPA, 2012 - 2015), Ano 2014
Demonstrativo dos Resultados do Monitoramento do 3º Quadrimestre

Unidade	0,00	0,00	0,00	74.068,94
TOTAL:			0,00	74.068,94



GOVERNO DO ESTADO DE RONDÔNIA
Secretaria de Estado do Planejamento, Orçamento e Gestão - SEPOG
Sistema de Planejamento Governamental (SIPLAG)

Monitoramento Quadrimestral e Avaliação do Plano Plurianual (PPA, 2012 - 2015), Ano 2014
Demonstrativo dos Resultados do Monitoramento do 3º Quadrimestre

U.O.: 21.011 - FUNDO PENITENCIÁRIO

Programa: 1242 MELHORIA E HUMANIZAÇÃO DO SISTEMA PRISIONAL

I - DADOS FÍSICO E FINANCEIRO

Realização da meta física, orçamentária e financeira das ações dos programas do Plano Plurianual

Descrição	Unidade de Medida	LOA + Créditos (a)	Realizado		(Em R\$) % c/a
			no quadrimestre (b)	até quadrimestre (c)	
06.421.2900-APOIAR A RESSOCIALIZAÇÃO DO APENADO					
Restrição: Administrativa					
Ressocialização do apenado apoiada.					
	R\$	2.295.060,00	500.256,80	1.217.014,59	53,03
	Porcentagem	100,00	0,90	0,90	0,90
TOTAL PROGRAMA:		2.295.060,00	500.256,80	1.217.014,59	53,03

Fonte: Relatório SIPLAG/SEPOG-SIAFEM PPA - 2014

II - RESTOS A PAGAR

Realização das metas físicas e financeiras das ações dos programas do plano purianual

(em R\$)

Descrição	Unidade de Medida	Meta Física Realizada		Despesa Liquidada	
		No Quadrimestre	Até o Quadrimestre	No Quadrimestre	Até o Quadrimestre
06.421.2900-APOIAR A RESSOCIALIZAÇÃO DO APENADO					
Ressocialização do apenado apoiada.					
	Porcentagem	0,00	0,00	0,00	2.084,44
TOTAL:				0,00	2.084,44



GOVERNO DO ESTADO DE RONDÔNIA
Secretaria de Estado do Planejamento, Orçamento e Gestão - SEPOG
Sistema de Planejamento Governamental (SIPLAG)

Monitoramento Quadrimestral e Avaliação do Plano Plurianual (PPA, 2012 - 2015), Ano 2014
Demonstrativo dos Resultados do Monitoramento do 3º Quadrimestre

U.O.: 21.014 - FUNDO ESTADUAL DE PREVENÇÃO, FISCALIZAÇÃO E REPRESSÃO DE ENTORPECENTES

Programa: 2039 DESENVOLVIMENTO DE POLÍTICAS DE PREVENÇÃO AS DROGAS

I - DADOS FÍSICO E FINANCEIRO

Realização da meta física, orçamentária e financeira das ações dos programas do Plano Plurianual

Descrição	Unidade de Medida	LOA + Créditos (a)	Realizado		(Em R\$)
			no quadrimestre (b)	até quadrimestre (c)	% c/a
08.303.4014-COMBATER O USO DE DROGAS					
Drogas combatidas					
	R\$	362.327,94	113.837,86	302.275,09	83,43
	Porcentagem	100,00			-
TOTAL PROGRAMA:		362.327,94	113.837,86	302.275,09	83,43

Fonte: Relatório SIPLAG/SEPOG-SIAFEM PPA - 2014



GOVERNO DO ESTADO DE RONDÔNIA
Secretaria de Estado do Planejamento, Orçamento e Gestão - SEPOG
Sistema de Planejamento Governamental (SIPLAG)

Monitoramento Quadrimestral e Avaliação do Plano Plurianual (PPA, 2012 - 2015), Ano 2014
Demonstrativo dos Resultados do Monitoramento do 3º Quadrimestre

U.O.: 23.001 - SECRETARIA DE ESTADO DE ASSISTÊNCIA SOCIAL

Programa: 1015 GESTÃO ADMINISTRATIVA DO PODER EXECUTIVO

I - DADOS FÍSICO E FINANCEIRO

Realização da meta física, orçamentária e financeira das ações dos programas do Plano Plurianual

Descrição	Unidade de Medida	LOA + Créditos (a)	Realizado		(Em R\$) % c/a
			no quadrimestre (b)	até quadrimestre (c)	
04.122.0231-REALIZAR PAGAMENTO DE SENTENÇAS JUDICIAIS					
Processos pagos					
	R\$	0,00	0,00	0,00	-
	Unidade	2,00	0,00	0,00	-
04.122.2087-ASSEGURAR A MANUTENÇÃO ADMINISTRATIVA DA UNIDADE					
Restrição: Financeira ,Orçamentária					
Unidade Mantida.					
	R\$	5.564.094,18	1.276.605,68	4.590.411,06	82,50
	Unidade	23,00	22,00	22,00	95,65
04.122.2091-ATENDER A SERVIDORES COM AUXÍLIOS					
Servidores atendidos					
	R\$	392.008,31	134.413,33	392.008,31	100,00
	Unidade	244,00	202,00	202,00	82,79
04.122.2234-ASSEGURAR A REMUNERAÇÃO DE PESSOAL ATIVO E ENCARGOS SOCIAIS					
Servidores remunerados					
	R\$	8.055.648,00	2.431.270,85	6.815.441,44	84,60
	Unidade	244,00	212,00	212,00	86,89
04.131.2554-PROMOVER A PUBLICIDADE INSTITUCIONAL					
Restrição: Financeira ,Orçamentária					
Programação da Publicidade institucional promovida.					
	R\$	600.000,00	181.466,82	181.466,82	30,24
	Porcentagem	100,00	7,88	7,88	7,88
TOTAL PROGRAMA:		14.611.750,49	4.023.756,68	11.979.327,63	81,98

Fonte: Relatório SIPLAG/SEPOG-SIAFEM PPA - 2014

II - RESTOS A PAGAR

Realização das metas físicas e financeiras das ações dos programas do plano purianual (em R\$)

Descrição	Unidade de Medida	Meta Física Realizada		Despesa Liquidada	
		No Quadrimestre	Até o Quadrimestre	No Quadrimestre	Até o Quadrimestre

04.122.2087-ASSEGURAR A MANUTENÇÃO ADMINISTRATIVA DA UNIDADE

Unidade Mantida.



GOVERNO DO ESTADO DE RONDÔNIA
Secretaria de Estado do Planejamento, Orçamento e Gestão - SEPOG
Sistema de Planejamento Governamental (SIPLAG)

Monitoramento Quadrimestral e Avaliação do Plano Plurianual (PPA, 2012 - 2015), Ano 2014

Demonstrativo dos Resultados do Monitoramento do 3º Quadrimestre

Unidade 0,00 0,00 (65.474,31) 500.581,26

TOTAL: (65.474,31) 500.581,26

Programa: 1121 CIDADANIA, SUPERAÇÃO DA POBREZA E ERRADICAÇÃO DA EXTREMA POBREZA

I - DADOS FÍSICO E FINANCEIRO

Realização da meta física, orçamentária e financeira das ações dos programas do Plano Plurianual

Descrição	Unidade de Medida	LOA + Créditos (a)	Realizado		(Em R\$) % c/a
			no quadrimestre (b)	até quadrimestre (c)	

08.244.1151-IMPLANTAR BOLSA GUAPORÉ

Restrição: Orçamentária

Famílias beneficiadas

R\$ 0,00 0,00 0,00 -

Unidade 128,00 0,00 0,00 -

08.244.2038-IMPLEMENTAR A POLÍTICA DE SEGURANÇA ALIMENTAR E NUTRICIONAL

Restrição: Administrativa ,Judicial

Restaurante Comunitário implantado/mantido

R\$ 0,00 0,00 0,00 -

Unidade 1,00 -

08.244.2039-FORTALECER A REDE DE ASSISTÊNCIA SOCIAL

Restrição: Financeira

Municípios atendidos

R\$ 2.206.517,00 155.000,00 324.517,00 14,71

Unidade 6,00 2,00 2,00 33,33

08.244.2041-PROMOVER INCLUSÃO PRODUTIVA E TECNOLÓGICA NA ÁREA RURAL E URBANA

Restrição: Administrativa ,Orçamentária

Municípios atendidos

R\$ 3.451.067,77 46.856,20 87.178,20 2,53

Unidade 7,00 -

08.244.2042-OPORTUNIZAR PARA A JUVENTUDE UMA TRANSIÇÃO SAUDÁVEL E PRODUTIVA PARA A VIDA ADULTA

Restrição: Orçamentária ,Orçamentária

Número de pessoas beneficiadas

R\$ 0,00 0,00 0,00 -

Unidade 185,00 0,00 0,00 -

08.244.2043-IMPLEMENTAR POLÍTICAS DE PROTEÇÃO DA INFÂNCIA E ADOLESCÊNCIA

Restrição: Orçamentária

Municípios atendidos

R\$ 137.863,82 16.170,00 24.040,00 17,44



GOVERNO DO ESTADO DE RONDÔNIA
Secretaria de Estado do Planejamento, Orçamento e Gestão - SEPOG
Sistema de Planejamento Governamental (SIPLAG)

Monitoramento Quadrimestral e Avaliação do Plano Plurianual (PPA, 2012 - 2015), Ano 2014
Demonstrativo dos Resultados do Monitoramento do 3º Quadrimestre

	Unidade	25,00	30,00	30,00	120,00
08.244.2046-PROMOVER MAPEAMENTO E ACOMPANHAMENTO DAS FAMILIAS ASSISTIDAS					
Restrição: Orçamentária ,Tecnologica					
Famílias acompanhadas					
	R\$	1.860,00	0,00	1.860,00	100,00
	Unidade	5.170,00	0,00	0,00	-
08.244.2047-APOIAR AS POPULAÇÕES TRADICIONAIS E RIBEIRINHOS					
Pessoas beneficiadas					
	R\$	1.264.178,27	393.559,18	1.135.636,60	89,83
	Unidade	5.991,00	1.358,00	5.570,00	92,97
08.244.2048-APOIAR E IMPLEMENTAR OS SERVIÇOS DE ATENDIMENTO AO CIDADÃO					
Restrição: Financeira ,Orçamentária ,Orçamentária					
Municípios apoiados					
	R\$	915.993,61	513.995,00	536.135,00	58,53
	Unidade	4,00	0,00	0,00	-
TOTAL PROGRAMA:		7.977.480,47	1.125.580,38	2.109.366,80	26,44

Fonte: Relatório SIPLAG/SEPOG-SIAFEM PPA - 2014

II - RESTOS A PAGAR

Realização das metas físicas e financeiras das ações dos programas do plano purianual (em R\$)

Descrição	Unidade de Medida	Meta Física Realizada		Despesa Liquidada	
		No Quadrimestre	Até o Quadrimestre	No Quadrimestre	Até o Quadrimestre
08.244.2039-FORTALECER A REDE DE ASSISTÊNCIA SOCIAL					
Municípios atendidos					
	Unidade	0,00	0,00	0,00	105.000,00
08.244.2041-PROMOVER INCLUSÃO PRODUTIVA E TECNOLÓGICA NA ÁREA RURAL E URBANA					
Municípios atendidos					
	Unidade			0,00	42.250,31
TOTAL:				0,00	147.250,31

Programa: 1122 PROGRAMA DE PROMOÇÃO E GARANTIA DE DIREITOS HUMANOS

I - DADOS FÍSICO E FINANCEIRO

Realização da meta física, orçamentária e financeira das ações dos programas do Plano Plurianual

Descrição	Unidade de Medida	LOA + Créditos (a)	Realizado		(Em R\$) % c/a
			no quadrimestre (b)	até quadrimestre (c)	

08.244.2053-APOIAR SERVIÇOS DE PROTEÇÃO SOCIAL BÁSICA DE ASSISTÊNCIA SOCIAL

Restrição: Orçamentária

Serviços implementados

R\$	425.200,00	138.950,00	150.200,00	35,32
-----	------------	------------	------------	-------



GOVERNO DO ESTADO DE RONDÔNIA
Secretaria de Estado do Planejamento, Orçamento e Gestão - SEPOG
Sistema de Planejamento Governamental (SIPLAG)

Monitoramento Quadrimestral e Avaliação do Plano Plurianual (PPA, 2012 - 2015), Ano 2014
Demonstrativo dos Resultados do Monitoramento do 3º Quadrimestre

	Unidade	10,00	1,00	1,00	10,00
08.244.2055-APOIAR SERVIÇOS DE PROTEÇÃO SOCIAL ESPECIAL DE ALTA COMPLEXIDADE					
Restrição: Administrativa					
Unidades de atendimento apoiadas					
	R\$	76.245,97	0,00	0,00	-
	Unidade	1,00	0,00	0,00	-
08.244.2056-APOIAR PROGRAMAS, PROJETOS E ATIVIDADES NA ÁREA DE GARANTIA DE DIREITOS HUMANOS E CIDADANIA					
Restrição: Gerencial					
Unidades de promoção de direitos humanos e cidadania implantandos e implementados					
	R\$	5.068.401,48	832.114,40	2.835.991,09	55,95
	Unidade	5,00	0,00	0,00	-
08.244.2057-APOIAR FAMÍLIAS E INDIVÍDUOS EM SITUAÇÃO DE EMERGÊNCIA E CALAMIDADE PÚBLICA					
Municípios apoiados					
	R\$	9.932.099,70	9.872.754,20	9.894.619,90	99,62
	Unidade	50,00	1,00	1,00	2,00
TOTAL PROGRAMA:		15.501.947,15	10.843.818,60	12.880.810,99	83,09

Fonte: Relatório SIPLAG/SEPOG-SIAFEM PPA - 2014

II - RESTOS A PAGAR

Realização das metas físicas e financeiras das ações dos programas do plano purianual (em R\$)

Descrição	Unidade de Medida	Meta Física Realizada		Despesa Liquidada	
		No Quadrimestre	Até o Quadrimestre	No Quadrimestre	Até o Quadrimestre
08.244.2056-APOIAR PROGRAMAS, PROJETOS E ATIVIDADES NA ÁREA DE GARANTIA DE DIREITOS HUMANOS E CIDADANIA					
Unidades de promoção de direitos humanos e cidadania implantandos e implementados					
	Unidade	0,00	0,00	0,00	6.835,00
TOTAL:				0,00	6.835,00

Programa: 1129 PROGRAMA DE REFORÇO AO DESENVOLVIMENTO SOCIAL E DA INFRAESTRUTURA DE RONDÔNIA - PRODESIN

I - DADOS FÍSICO E FINANCEIRO

Realização da meta física, orçamentária e financeira das ações dos programas do Plano Plurianual

Descrição	Unidade de Medida	LOA + Créditos (a)	Realizado		(Em R\$) % c/a
			no quadrimestre (b)	até quadrimestre (c)	
16.482.1011-HABITAÇÃO DE INTERESSE SOCIAL					
Restrição: Outras					
Programação de execução de obra					
	R\$	20.247.673,51	2.226.679,36	3.499.898,60	17,29
	Porcentagem	100,00	23,71	23,71	23,71



GOVERNO DO ESTADO DE RONDÔNIA
Secretaria de Estado do Planejamento, Orçamento e Gestão - SEPOG
Sistema de Planejamento Governamental (SIPLAG)

Monitoramento Quadrimestral e Avaliação do Plano Plurianual (PPA, 2012 - 2015), Ano 2014
Demonstrativo dos Resultados do Monitoramento do 3º Quadrimestre

08.244.1012-FORTEALECIMENTO E MODERNIZAÇÃO DA ASSISTÊNCIA SOCIAL

Unidades equipadas e reformadas

R\$	2.000.000,00	0,00	0,00	-
Unidade	3,00			-
TOTAL PROGRAMA:	22.247.673,51	2.226.679,36	3.499.898,60	15,73

Fonte: Relatório SIPLAG/SEPOG-SIAFEM PPA - 2014

II - RESTOS A PAGAR

Realização das metas físicas e financeiras das ações dos programas do plano purianual (em R\$)

Descrição	Unidade de Medida	Meta Física Realizada		Despesa Liquidada	
		No Quadrimestre	Até o Quadrimestre	No Quadrimestre	Até o Quadrimestre
16.482.1011-HABITAÇÃO DE INTERESSE SOCIAL					
Programação de execução de obra					
	Porcentagem	0,00	0,00	9.437.793,55	18.576.338,93
TOTAL:				9.437.793,55	18.576.338,93

Programa: 1211 PROGRAMA HABITAR BEM

I - DADOS FÍSICO E FINANCEIRO

Realização da meta física, orçamentária e financeira das ações dos programas do Plano Plurianual

Descrição	Unidade de Medida	LOA + Créditos (a)	Realizado		(Em R\$) % c/a
			no quadrimestre (b)	até quadrimestre (c)	
08.482.2050-PROMOVER O ACESSO À HABITAÇÃO URBANA					
Famílias Inscrições					
	R\$	6.637.046,45	367.330,00	609.406,46	9,18
	Unidade	28.596,00	0,00	0,00	-
TOTAL PROGRAMA:		6.637.046,45	367.330,00	609.406,46	9,18

Fonte: Relatório SIPLAG/SEPOG-SIAFEM PPA - 2014

II - RESTOS A PAGAR

Realização das metas físicas e financeiras das ações dos programas do plano purianual (em R\$)

Descrição	Unidade de Medida	Meta Física Realizada		Despesa Liquidada	
		No Quadrimestre	Até o Quadrimestre	No Quadrimestre	Até o Quadrimestre
08.482.2050-PROMOVER O ACESSO À HABITAÇÃO URBANA					
Famílias Inscrições					
	Unidade	0,00	1.462,00	53.783,88	298.727,36
TOTAL:				53.783,88	298.727,36



GOVERNO DO ESTADO DE RONDÔNIA
Secretaria de Estado do Planejamento, Orçamento e Gestão - SEPOG
Sistema de Planejamento Governamental (SIPLAG)

Monitoramento Quadrimestral e Avaliação do Plano Plurianual (PPA, 2012 - 2015), Ano 2014
Demonstrativo dos Resultados do Monitoramento do 3º Quadrimestre

Programa: 1277 MODERNIZAÇÃO DA GESTÃO PÚBLICA

I - DADOS FÍSICO E FINANCEIRO

Realização da meta física, orçamentária e financeira das ações dos programas do Plano Plurianual

Descrição	Unidade de Medida	LOA + Créditos (a)	Realizado		(Em R\$) % c/a
			no quadrimestre (b)	até quadrimestre (c)	
08.244.1116-REALIZAR OBRAS E MELHORIAS DE INFRAESTRUTURA.					
Restrição: Orçamentária ,Orçamentária					
Programação de obras de infraestrutura realizadas					
	R\$	0,00	0,00	0,00	-
	Porcentagem	85,00	0,00	0,00	-
08.244.2058-REALIZAR MONITORAMENTO E AVALIAÇÃO DE PROGRAMAS, PROJETOS E ATIVIDADES					
Restrição: Financeira					
monitoramentos realizados					
	R\$	17.055,00	8.145,00	17.055,00	100,00
	Unidade	61,00	10,00	18,00	29,51
08.244.2060-REALIZAR ESTUDOS, PESQUISAS E DIAGNÓSTICOS RELATIVO NA ÁREA SOCIAL					
Restrição: Institucional					
Estudos, pesquisas e diagnósticos realizados					
	R\$	0,00	0,00	0,00	-
	Unidade	10,00	0,00	0,00	-
08.128.2070-GESTÃO DE PESSOAS					
Pessoas capacitadas.					
	R\$	96.334,00	11.980,96	45.486,36	47,22
	Unidade	21,00	771,00	771,00	3.671,43
TOTAL PROGRAMA:		113.389,00	20.125,96	62.541,36	55,16

Fonte: Relatório SIPLAG/SEPOG-SIAFEM PPA - 2014



GOVERNO DO ESTADO DE RONDÔNIA
Secretaria de Estado do Planejamento, Orçamento e Gestão - SEPOG
Sistema de Planejamento Governamental (SIPLAG)

Monitoramento Quadrimestral e Avaliação do Plano Plurianual (PPA, 2012 - 2015), Ano 2014
Demonstrativo dos Resultados do Monitoramento do 3º Quadrimestre

U.O.: 23.012 - FUNDO ESTADUAL DE ASSISTÊNCIA SOCIAL

Programa: 2042 FORTALECIMENTO DA GESTÃO DO SISTEMA ÚNICO DE ASSISTÊNCIA SOCIAL - SUAS

I - DADOS FÍSICO E FINANCEIRO

Realização da meta física, orçamentária e financeira das ações dos programas do Plano Plurianual

Descrição	Unidade de Medida	LOA + Créditos (a)	Realizado		(Em R\$) % c/a
			no quadrimestre (b)	até quadrimestre (c)	
08.845.1025-CO-FINANCIAR PROGRAMAS E PROJETOS SOCIOASSISTENCIAIS					
Restrição: Financeira ,Orçamentária					
Municípios apoiados					
	R\$	71.937,70	51.937,70	51.937,70	72,20
	Unidade	23,00	1,00	1,00	4,35
08.244.1093-REALIZAR CAMPANHAS INFORMATIVAS E PREVENTIVAS					
Restrição: Administrativa ,Orçamentária					
Campanhas realizadas					
	R\$	133.096,75	0,00	7.260,00	5,45
	Unidade	5,00	0,00	0,00	-
08.244.2059-MONITORAR E ASSESSORAR PROGRAMAS E PROJETOS					
Restrição: Outras					
Municípios monitorados					
	R\$	299.040,00	10.945,00	37.255,00	12,46
	Unidade	52,00	52,00	52,00	100,00
08.128.2070-GESTÃO DE PESSOAS					
Pessoas capacitadas.					
	R\$	1.445.774,59	121.485,17	223.780,41	15,48
	Unidade	452,00	176,00	404,00	89,38
08.244.2083-FORTALECER OS ORGANISMOS DE CONTROLE SOCIAL					
Restrição: Administrativa					
Organismos de Controle Social atendidos					
	R\$	117.768,63	37.813,64	58.549,90	49,72
	Unidade	5,00			-
08.244.2084-APOIAR SERVIÇOS DE PROTEÇÃO SOCIAL BÁSICA					
Restrição: Orçamentária					
Serviços apoiados					
	R\$	1.076.421,39	23.510,80	51.953,04	4,83
	Unidade	10,00	1,00	1,00	10,00



GOVERNO DO ESTADO DE RONDÔNIA
Secretaria de Estado do Planejamento, Orçamento e Gestão - SEPOG
Sistema de Planejamento Governamental (SIPLAG)

Monitoramento Quadrimestral e Avaliação do Plano Plurianual (PPA, 2012 - 2015), Ano 2014
Demonstrativo dos Resultados do Monitoramento do 3º Quadrimestre

08.244.2085-APOIAR SERVIÇOS DE PROTEÇÃO SOCIAL ESPECIAL

Restrição: Orçamentária

Unidades apoiadas

R\$	2.386.311,68	197.662,53	294.855,29	12,36
Unidade	5,00	1,00	1,00	20,00
TOTAL PROGRAMA:	5.530.350,74	443.354,84	725.591,34	13,12

Fonte: Relatório SIPLAG/SEPOG-SIAFEM PPA - 2014

II - RESTOS A PAGAR

Realização das metas físicas e financeiras das ações dos programas do plano purianual (em R\$)

Descrição	Unidade de Medida	Meta Física Realizada		Despesa Liquidada	
		No Quadrimestre	Até o Quadrimestre	No Quadrimestre	Até o Quadrimestre
08.128.2070-GESTÃO DE PESSOAS					
Pessoas capacitadas.	Unidade	0,00	0,00	0,00	168.026,53
08.244.2084-APOIAR SERVIÇOS DE PROTEÇÃO SOCIAL BÁSICA					
Serviços apoiados	Unidade	2,00	2,00	337.136,00	1.051.574,00
08.244.2085-APOIAR SERVIÇOS DE PROTEÇÃO SOCIAL ESPECIAL					
Unidades apoiadas	Unidade	0,00	0,00	0,00	341.187,79
		TOTAL:		337.136,00	1.560.788,32



GOVERNO DO ESTADO DE RONDÔNIA
Secretaria de Estado do Planejamento, Orçamento e Gestão - SEPOG
Sistema de Planejamento Governamental (SIPLAG)

Monitoramento Quadrimestral e Avaliação do Plano Plurianual (PPA, 2012 - 2015), Ano 2014
Demonstrativo dos Resultados do Monitoramento do 3º Quadrimestre

U.O.: 23.013 - FUNDO ESTADUAL DOS DIREITOS DA CRIANÇA E DO ADOLESCENTE

Programa: 1240 DEFESA DOS DIREITOS DA CRIANÇA E DO ADOLESCENTE

I - DADOS FÍSICO E FINANCEIRO

Realização da meta física, orçamentária e financeira das ações dos programas do Plano Plurianual

Descrição	Unidade de Medida	LOA + Créditos (a)	Realizado		(Em R\$) % c/a
			no quadrimestre (b)	até quadrimestre (c)	
06.243.2910-IMPLANTAR SISTEMA DE MEDIDAS SÓCIOEDUCATIVAS (SINASE)					
Restrição: Institucional					
Projetos e ações do sistema socioeducativo fortalecido					
	R\$	0,00	0,00	0,00	-
	Unidade	4,00	0,00	0,00	-
06.243.2911-COMBATER VIOLÊNCIA SEXUAL E INTRAFAMILIAR CONTRA CRIANÇAS E ADOLESCENTES					
Restrição: Institucional					
Projetos apoiados					
	R\$	149.279,00	0,00	0,00	-
	Unidade	4,00	0,00	0,00	-
06.243.2912-PROMOVER A DIFUSÃO DOS DIREITOS DA POPULAÇÃO INFANTO JUVENIL DOS POVOS TRADICIONAIS					
Restrição: Institucional					
Projetos apoiados					
	R\$	2.000,00	0,00	0,00	-
	Unidade	3,00	0,00	0,00	-
06.243.2949-COMBATER A DROGADIÇÃO DE CRIANÇAS E ADOLESCENTES					
Restrição: Institucional					
Projetos apoiados					
	R\$	200.000,00	0,00	0,00	-
	Unidade	3,00	0,00	0,00	-
06.243.2995-GARANTIR DIREITOS DA CRIANÇA E DO ADOLESCENTE					
Restrição: Institucional					
Projetos apoiados					
	R\$	581.622,00	2.486,78	2.486,78	0,43
	Unidade	10,00	0,00	0,00	-
TOTAL PROGRAMA:		932.901,00	2.486,78	2.486,78	0,27

Fonte: Relatório SIPLAG/SEPOG-SIAFEM PPA - 2014



GOVERNO DO ESTADO DE RONDÔNIA
Secretaria de Estado do Planejamento, Orçamento e Gestão - SEPOG
Sistema de Planejamento Governamental (SIPLAG)

Monitoramento Quadrimestral e Avaliação do Plano Plurianual (PPA, 2012 - 2015), Ano 2014
Demonstrativo dos Resultados do Monitoramento do 3º Quadrimestre

U.O.: 26.001 - SECRETARIA DE ESTADO DE ASSUNTOS ESTRATÉGICOS

Programa: 1015 GESTÃO ADMINISTRATIVA DO PODER EXECUTIVO

I - DADOS FÍSICO E FINANCEIRO

Realização da meta física, orçamentária e financeira das ações dos programas do Plano Plurianual

Descrição	Unidade de Medida	LOA + Créditos (a)	Realizado		(Em R\$) % c/a
			no quadrimestre (b)	até quadrimestre (c)	
04.122.2087-ASSEGURAR A MANUTENÇÃO ADMINISTRATIVA DA UNIDADE					
Restrição: Administrativa ,Financeira					
Unidade mantida.					
	R\$	330.046,28	78.890,46	311.469,06	94,37
	Unidade	1,00	1,00	1,00	100,00

04.122.2091-ATENDER A SERVIDORES COM AUXÍLIOS

Restrição: Outras

Servidores Atendidos.

R\$	179.972,14	63.194,77	179.972,14	100,00
Unidade	77,00	101,00	101,00	131,17

04.122.2234-ASSEGURAR A REMUNERAÇÃO DE PESSOAL ATIVO E ENCARGOS SOCIAIS

Restrição: Outras

Servidores Remunerados.

R\$	6.616.809,00	2.184.362,48	6.007.003,77	90,78
Unidade	77,00	101,00	101,00	131,17

TOTAL PROGRAMA: 7.126.827,42 2.326.447,71 6.498.444,97 91,18

Fonte: Relatório SIPLAG/SEPOG-SIAFEM PPA - 2014

II - RESTOS A PAGAR

Realização das metas físicas e financeiras das ações dos programas do plano purianual

(em R\$)

Descrição	Unidade de Medida	Meta Física Realizada		Despesa Liquidada	
		No Quadrimestre	Até o Quadrimestre	No Quadrimestre	Até o Quadrimestre
04.122.2087-ASSEGURAR A MANUTENÇÃO ADMINISTRATIVA DA UNIDADE					
Unidade mantida.					
	Unidade	0,00	0,00	0,00	1.685,08
TOTAL:				0,00	1.685,08



GOVERNO DO ESTADO DE RONDÔNIA
Secretaria de Estado do Planejamento, Orçamento e Gestão - SEPOG
Sistema de Planejamento Governamental (SIPLAG)

Monitoramento Quadrimestral e Avaliação do Plano Plurianual (PPA, 2012 - 2015), Ano 2014
Demonstrativo dos Resultados do Monitoramento do 3º Quadrimestre

Programa: 1128 PROGRAMA INTEGRADO DE DESENVOLVIMENTO E INCLUSÃO SOCIOECONÔMICA - PIDISE

I - DADOS FÍSICO E FINANCEIRO

Realização da meta física, orçamentária e financeira das ações dos programas do Plano Plurianual

Descrição	Unidade de Medida	LOA + Créditos (a)	Realizado		(Em R\$) % c/a
			no quadrimestre (b)	até quadrimestre (c)	
12.368.1525-CONTRUIR E REFORMAR ESPAÇOS DEPORTIVOS E DE LAZER					
Restrição: Administrativa ,Licitatória					
Complexos Desportivo e de Lazer contruído e equipados; Escolas reformadas ampliadas e construídas.					
	R\$	87.568.746,82	5.285.187,33	6.310.073,57	7,21
	Unidade	41,00	0,00	0,00	-
19.573.1552-IMPLANTAR O OBSERVATÓRIO ECONÔMICO E SOCIAL DE RONDÔNIA					
Restrição: Licitatória					
Observatorio Econômico e Social de Rondônia implantado e equipado					
	R\$	800.000,00	0,00	0,00	-
	Real	800.000,00	0,00	0,00	-
06.122.1564-PROMOVER SEGURANÇA PÚBLICA E DIREITOS HUMANOS					
Restrição: Administrativa ,Licitatória					
Unidades implantadas					
	R\$	114.538.189,39	7.826.863,12	9.378.193,90	8,19
	Unidade	39,00	0,00	0,00	-
10.301.1575-IMPLANTAR, MELHORAR E AMPLIAR OS SERVIÇOS DE SAÚDE E SANEAMENTO					
Restrição: Administrativa ,Licitatória					
Unidades e serviços implantados					
	R\$	46.834.275,91	633.580,62	860.422,59	1,84
	Unidade	13,00	0,00	0,00	-
23.695.1584-PROMOVER O DESENVOLVIMENTO DO TURISMO					
Restrição: Administrativa					
Centro Histórico revitalizados.					
	R\$	2.600.000,00	0,00	0,00	-
	Unidade	2,00	0,00	0,00	-
22.663.1587-PROMOVER O DESENVOLVIMENTO ECONÔMICO					
Restrição: Administrativa ,Licitatória					
Usina de Calcário Modernizada e equipamentos de agroindústria distribuídos e em operacionalização					
	R\$	27.827.684,00	0,00	0,00	-
	Real	4.000.000,00	0,00	0,00	-



GOVERNO DO ESTADO DE RONDÔNIA
Secretaria de Estado do Planejamento, Orçamento e Gestão - SEPOG
Sistema de Planejamento Governamental (SIPLAG)

Monitoramento Quadrimestral e Avaliação do Plano Plurianual (PPA, 2012 - 2015), Ano 2014
Demonstrativo dos Resultados do Monitoramento do 3º Quadrimestre

04.128.1589-PROMOVER A MODERNIZAÇÃO FAZENDÁRIA

Restrição: Administrativa ,Licitatória

Delegacias Regionais, Agências de Renda e Postos Fiscais reestruturados

R\$	41.489.000,00	445.560,08	551.280,66	1,33
Unidade	11,00	0,00	0,00	-

04.126.1592-FORTALECER A TECNOLOGIA DA INFORMAÇÃO

Restrição: Administrativa ,Licitatória

Investimentos concluídos

R\$	41.390.000,00	0,00	0,00	-
Real	9.390.000,00	0,00	0,00	-

08.122.1596-FORTALECER A ASSISTÊNCIA SOCIAL

Restrição: Administrativa ,Licitatória

Infraestrutura da Assistência Social implantada

R\$	11.750.000,00	0,00	0,00	-
Unidade	0,00	0,00	0,00	-

04.122.1598-GERENCIAR E MONITORAR O PROGRAMA

Restrição: Licitatória

Projetos monitorados, supervisionados, fiscalizados, avaliados e gerenciados

R\$	5.200.000,00	0,00	0,00	-
Real	6.900.000,00	0,00	0,00	-

TOTAL PROGRAMA: 379.997.896,12 14.191.191,15 17.099.970,72 4,50

Fonte: Relatório SIPLAG/SEPOG-SIAFEM PPA - 2014

II - RESTOS A PAGAR

Realização das metas físicas e financeiras das ações dos programas do plano purianual

(em R\$)

Descrição	Unidade de Medida	Meta Física Realizada		Despesa Liquidada	
		No Quadrimestre	Até o Quadrimestre	No Quadrimestre	Até o Quadrimestre
12.368.1525-CONTRUIR E REFORMAR ESPAÇOS DEPORTIVOS E DE LAZER					
Complexos Desportivo e de Lazer contruído e equipados; Escolas reformadas ampliadas e construídas.					
	Unidade	0,00	0,00	883.395,36	1.093.463,12
06.122.1564-PROMOVER SEGURANÇA PÚBLICA E DIREITOS HUMANOS					
Unidades implantadas					
	Unidade	0,00	0,00	3.866.168,54	6.807.558,21
10.301.1575-IMPLANTAR, MELHORAR E AMPLIAR OS SERVIÇOS DE SAÚDE E SANEAMENTO					
Unidades e serviços implantados					
	Unidade	0,00	0,00	1.622.890,64	1.844.172,70
		TOTAL:		6.372.454,54	9.745.194,03



GOVERNO DO ESTADO DE RONDÔNIA
Secretaria de Estado do Planejamento, Orçamento e Gestão - SEPOG
Sistema de Planejamento Governamental (SIPLAG)

Monitoramento Quadrimestral e Avaliação do Plano Plurianual (PPA, 2012 - 2015), Ano 2014
Demonstrativo dos Resultados do Monitoramento do 3º Quadrimestre

Programa: 1277 MODERNIZAÇÃO DA GESTÃO PÚBLICA

I - DADOS FÍSICO E FINANCEIRO

Realização da meta física, orçamentária e financeira das ações dos programas do Plano Plurianual

Descrição	Unidade de Medida	LOA + Créditos (a)	Realizado		(Em R\$) % c/a
			no quadrimestre (b)	até quadrimestre (c)	
04.122.1020-GESTÃO DE PROCESSOS					
Restrição: Administrativa ,Financeira					
Procedimentos e processos administrativos, simplificados e padronizados.					
	R\$	62.088,22	37.685,08	43.185,08	69,55
	Porcentagem	100,00	65,88	69,55	69,55
04.122.2064-GESTÃO DE T.I.					
Restrição: Outras					
Sistemas de informação gerenciado					
	R\$	4.119.996,12	1.599.791,58	2.946.020,92	71,51
	Porcentagem	100,00	90,96	90,96	90,96
04.128.2070-GESTÃO DE PESSOAS					
Restrição: Financeira					
Servidores capacitados					
	R\$	147.626,40	86.078,80	139.147,35	94,26
	Unidade	117,00	94,26	94,26	80,56
TOTAL PROGRAMA:		4.329.710,74	1.723.555,46	3.128.353,35	72,25

Fonte: Relatório SIPLAG/SEPOG-SIAFEM PPA - 2014

II - RESTOS A PAGAR

Realização das metas físicas e financeiras das ações dos programas do plano purianual

(em R\$)

Descrição	Unidade de Medida	Meta Física Realizada		Despesa Liquidada	
		No Quadrimestre	Até o Quadrimestre	No Quadrimestre	Até o Quadrimestre
04.122.2064-GESTÃO DE T.I.					
Sistemas de informação gerenciado					
	Porcentagem	0,00	0,00	0,00	233.987,48
TOTAL:				0,00	233.987,48



GOVERNO DO ESTADO DE RONDÔNIA
Secretaria de Estado do Planejamento, Orçamento e Gestão - SEPOG
Sistema de Planejamento Governamental (SIPLAG)

Monitoramento Quadrimestral e Avaliação do Plano Plurianual (PPA, 2012 - 2015), Ano 2014
Demonstrativo dos Resultados do Monitoramento do 3º Quadrimestre

Programa: 2041 GESTÃO INTEGRADA DE POLÍTICAS PÚBLICAS

I - DADOS FÍSICO E FINANCEIRO

Realização da meta física, orçamentária e financeira das ações dos programas do Plano Plurianual

Descrição	Unidade de Medida	LOA + Créditos (a)	Realizado		(Em R\$) % c/a
			no quadrimestre (b)	até quadrimestre (c)	
04.122.2092-MONITORAR, AVALIAR E ATUALIZAR POLÍTICAS INTEGRADAS SETORIAIS					
Restrição: Financeira					
Políticas integradas, avaliadas, monitoradas e atualizadas					
	R\$	60.700,00	6.400,00	60.700,00	100,00
	Porcentagem	100,00	100,00	100,00	100,00
04.122.2094-ASSESSORAR, IMPLEMENTAR E ATUALIZAR PLANOS, PROJETOS E POLÍTICAS INTEGRADAS					
Restrição: Financeira					
Políticas integradas, projetos e planos implementados, atualizados e assessorados					
	R\$	41.720,00	9.630,00	41.720,00	100,00
	Porcentagem	100,00	100,00	100,00	100,00
04.122.2227-APOIAR E FOMENTAR O TERCEIRO SETOR					
Restrição: Financeira					
Terceiro Setor Apoiado e Fomentado.					
	R\$	190.539,00	72.719,37	166.765,08	87,52
	Porcentagem	100,00	100,00	100,00	100,00
TOTAL PROGRAMA:		292.959,00	88.749,37	269.185,08	91,88

Fonte: Relatório SIPLAG/SEPOG-SIAFEM PPA - 2014



GOVERNO DO ESTADO DE RONDÔNIA
Secretaria de Estado do Planejamento, Orçamento e Gestão - SEPOG
Sistema de Planejamento Governamental (SIPLAG)

Monitoramento Quadrimestral e Avaliação do Plano Plurianual (PPA, 2012 - 2015), Ano 2014
Demonstrativo dos Resultados do Monitoramento do 3º Quadrimestre

U.O.: 29.001 - MINISTÉRIO PÚBLICO

Programa: 0000 OPERAÇÕES ESPECIAIS

I - DADOS FÍSICO E FINANCEIRO

Realização da meta física, orçamentária e financeira das ações dos programas do Plano Plurianual

Descrição	Unidade de Medida	LOA + Créditos (a)	Realizado		(Em R\$) % c/a
			no quadrimestre (b)	até quadrimestre (c)	
03.846.0125-REALIZAR PAGAMENTO DE DESPESAS DE EXERCÍCIOS ANTERIORES					
Não se aplica					
	R\$	22.381.633,00	10.972.448,59	22.380.593,80	100,00
	Unidade				-
03.846.0142-ASSEGUARAR O PAGAMENTO DE PESSOAL INATIVO E PENSIONISTAS					
	R\$	33.740,14	(1.136.831,24)	13.740,14	40,72
TOTAL PROGRAMA:		22.415.373,14	9.835.617,35	22.394.333,94	99,91

Fonte: Relatório SIPLAG/SEPOG-SIAFEM PPA - 2014

Programa: 1001 DEFESA DOS INTERESSES E DIREITOS DOS CIDADÃOS

I - DADOS FÍSICO E FINANCEIRO

Realização da meta física, orçamentária e financeira das ações dos programas do Plano Plurianual

Descrição	Unidade de Medida	LOA + Créditos (a)	Realizado		(Em R\$) % c/a
			no quadrimestre (b)	até quadrimestre (c)	
03.091.2961-PROMOVER AÇÕES EM DEFESA DA SOCIEDADE					
Ações Realizadas					
	R\$	244.852,23	100.591,32	229.298,82	93,65
	Unidade	44,00	26,00	60,00	136,36
TOTAL PROGRAMA:		244.852,23	100.591,32	229.298,82	93,65

Fonte: Relatório SIPLAG/SEPOG-SIAFEM PPA - 2014

II - RESTOS A PAGAR

Realização das metas físicas e financeiras das ações dos programas do plano purianual (em R\$)

Descrição	Unidade de Medida	Meta Física Realizada		Despesa Liquidada	
		No Quadrimestre	Até o Quadrimestre	No Quadrimestre	Até o Quadrimestre
03.091.2961-PROMOVER AÇÕES EM DEFESA DA SOCIEDADE					
Ações Realizadas					
	Unidade	0,00	0,00	0,00	8.339,56
TOTAL:				0,00	8.339,56



GOVERNO DO ESTADO DE RONDÔNIA
Secretaria de Estado do Planejamento, Orçamento e Gestão - SEPOG
Sistema de Planejamento Governamental (SIPLAG)

Monitoramento Quadrimestral e Avaliação do Plano Plurianual (PPA, 2012 - 2015), Ano 2014
Demonstrativo dos Resultados do Monitoramento do 3º Quadrimestre

Programa: 1280 PROGRAMA DE GESTÃO E MANUTENÇÃO DO MINISTÉRIO PÚBLICO DE RONDÔNIA

I - DADOS FÍSICO E FINANCEIRO

Realização da meta física, orçamentária e financeira das ações dos programas do Plano Plurianual

Descrição	Unidade de Medida	LOA + Créditos (a)	Realizado		(Em R\$) % c/a
			no quadrimestre (b)	até quadrimestre (c)	
03.122.1196-CONSTRUIR, AMPLIAR E REFORMAR AS UNIDADES					
Restrição: Gerencial					
Unidades Físicas do MPE-RO Construídas, Ampliadas e Reformadas					
	R\$	4.453.764,40	106.727,24	334.856,90	7,52
	Unidade	5,00			-
03.122.2001-ASSEGUAR A REMUNERAÇÃO DE SERVIDORES ADMINISTRATIVOS ATIVOS					
Servidores Remunerados					
	R\$	62.540.014,96	24.618.750,37	62.539.237,09	100,00
	Unidade	940,00	947,00	947,00	100,74
03.122.2002-MANTER A ADMINISTRAÇÃO					
Ação Administrativa Realizada					
	R\$	14.128.463,33	5.079.036,43	12.351.319,77	87,42
	Porcentagem	100,00	35,95	82,77	82,77
03.122.2025-ASSEGUAR A REMUNERAÇÃO DE MEMBROS ATIVOS					
Membros Remunerados					
	R\$	58.690.414,02	22.624.119,87	58.681.903,76	99,99
	Unidade	146,00	142,00	142,00	97,26
03.122.2960-ATENDER MEMBROS E SERVIDORES COM BENEFÍCIOS ASSISTENCIAIS E DESPESAS INDENIZATÓRIAS					
Membros e Servidores atendidos					
	R\$	24.803.453,05	8.843.261,38	24.803.232,10	100,00
	Unidade	1.148,00	1.156,00	1.156,00	100,70
03.128.2989-MANTER O PROGRAMA DE ESTÁGIO PARA ESTUDANTES					
Estagiários Atendidos					
	R\$	1.653.612,85	525.727,72	1.653.263,50	99,98
	Unidade	311,00	296,00	296,00	95,18
03.122.2994-ADQUIRIR BENS MÓVEIS E IMÓVEIS					
Restrição: Licitatória					
Bens Adquiridos					
	R\$	2.949.131,07	43.207,90	215.372,03	7,30
	Unidade	335,00	71,00	205,00	61,19



GOVERNO DO ESTADO DE RONDÔNIA
Secretaria de Estado do Planejamento, Orçamento e Gestão - SEPOG
Sistema de Planejamento Governamental (SIPLAG)

Monitoramento Quadrimestral e Avaliação do Plano Plurianual (PPA, 2012 - 2015), Ano 2014
Demonstrativo dos Resultados do Monitoramento do 3º Quadrimestre

TOTAL PROGRAMA:	169.218.853,68	61.840.830,91	160.579.185,15	94,89
------------------------	-----------------------	----------------------	-----------------------	--------------

Fonte: Relatório SIPLAG/SEPOG-SIAFEM PPA - 2014

II - RESTOS A PAGAR

Realização das metas físicas e financeiras das ações dos programas do plano purianual (em R\$)

Descrição	Unidade de Medida	Meta Física Realizada		Despesa Liquidada	
		No Quadrimestre	Até o Quadrimestre	No Quadrimestre	Até o Quadrimestre
03.122.1196-CONSTRUIR, AMPLIAR E REFORMAR AS UNIDADES					
Unidades Físicas do MPE-RO Construídas, Ampliadas e Reformadas					
	Unidade			459.457,28	667.907,83
03.122.2002-MANTER A ADMINISTRAÇÃO					
Ação Administrativa Realizada					
	Porcentagem	0,01	75,79	171,16	1.029.685,10
03.128.2989-MANTER O PROGRAMA DE ESTÁGIO PARA ESTUDANTES					
Estagiários Atendidos					
	Unidade	0,00	0,00	0,00	420,69
03.122.2994-ADQUIRIR BENS MÓVEIS E IMÓVEIS					
Bens Adquiridos					
	Unidade	0,00	0,00	0,00	186.450,94
TOTAL:				459.628,44	1.884.464,56



GOVERNO DO ESTADO DE RONDÔNIA
Secretaria de Estado do Planejamento, Orçamento e Gestão - SEPOG
Sistema de Planejamento Governamental (SIPLAG)

Monitoramento Quadrimestral e Avaliação do Plano Plurianual (PPA, 2012 - 2015), Ano 2014
Demonstrativo dos Resultados do Monitoramento do 3º Quadrimestre

U.O.: 29.012 - FUNDO DE DESENVOLVIMENTO INSTITUCIONAL DO MINISTÉRIO PÚBLICO DE RONDÔNIA

Programa: 1280 PROGRAMA DE GESTÃO E MANUTENÇÃO DO MINISTÉRIO PÚBLICO DE RONDÔNIA

I - DADOS FÍSICO E FINANCEIRO

Realização da meta física, orçamentária e financeira das ações dos programas do Plano Plurianual

Descrição	Unidade de Medida	LOA + Créditos (a)	Realizado		(Em R\$) % c/a
			no quadrimestre (b)	até quadrimestre (c)	
03.128.2951-CAPACITAR E APERFEIÇOAR AGENTES POLÍTICOS					
Membros Capacitados e Aperfeiçoados					
	R\$	650.000,00	119.432,25	398.438,75	61,30
	Unidade	102,00	19,00	103,00	100,98
03.128.2952-CAPACITAR E APERFEIÇOAR SERVIDORES E ESTAGIÁRIOS					
Servidores e Estagiários Capacitados e Aperfeiçoados					
	R\$	332.798,00	124.200,08	289.684,30	87,05
	Unidade	565,00	100,00	453,00	80,18
03.126.2976-EXPANDIR, ATUALIZAR E MANTER OS RECURSOS TECNOLÓGICOS					
Ação Administrativa Realizada					
	R\$	815.202,00	122.567,50	503.087,83	61,71
	Porcentagem	100,00	15,04	69,69	69,69
03.122.2992-ADQUIRIR BENS MÓVEIS E IMÓVEIS					
Restrição: Licitatória					
Bens Adquiridos					
	R\$	373.390,56	24.540,00	24.540,00	6,57
	Unidade	10,00	3,00	0,00	-
TOTAL PROGRAMA:		2.171.390,56	390.739,83	1.215.750,88	55,99

Fonte: Relatório SIPLAG/SEPOG-SIAFEM PPA - 2014

II - RESTOS A PAGAR

Realização das metas físicas e financeiras das ações dos programas do plano purianual (em R\$)

Descrição	Unidade de Medida	Meta Física Realizada		Despesa Liquidada	
		No Quadrimestre	Até o Quadrimestre	No Quadrimestre	Até o Quadrimestre
03.128.2951-CAPACITAR E APERFEIÇOAR AGENTES POLÍTICOS					
Membros Capacitados e Aperfeiçoados					
	Unidade	0,00	0,00	0,00	2.332,59
03.128.2952-CAPACITAR E APERFEIÇOAR SERVIDORES E ESTAGIÁRIOS					
Servidores e Estagiários Capacitados e Aperfeiçoados					
	Unidade	0,00	0,00	0,00	7.627,75
03.126.2976-EXPANDIR, ATUALIZAR E MANTER OS RECURSOS TECNOLÓGICOS					
Ação Administrativa Realizada					



GOVERNO DO ESTADO DE RONDÔNIA
Secretaria de Estado do Planejamento, Orçamento e Gestão - SEPOG
Sistema de Planejamento Governamental (SIPLAG)

Monitoramento Quadrimestral e Avaliação do Plano Plurianual (PPA, 2012 - 2015), Ano 2014

Demonstrativo dos Resultados do Monitoramento do 3º Quadrimestre

	Porcentagem	0,00	0,00	0,00	598.343,16
03.122.2992-ADQUIRIR BENS MÓVEIS E IMÓVEIS					
Bens Adquiridos					
	Unidade	0,00	0,00	0,00	328.000,00
				TOTAL:	0,00
					936.303,50



GOVERNO DO ESTADO DE RONDÔNIA
Secretaria de Estado do Planejamento, Orçamento e Gestão - SEPOG
Sistema de Planejamento Governamental (SIPLAG)

Monitoramento Quadrimestral e Avaliação do Plano Plurianual (PPA, 2012 - 2015), Ano 2014
Demonstrativo dos Resultados do Monitoramento do 3º Quadrimestre

U.O.: 30.001 - DEFENSORIA PÚBLICA DO ESTADO DE RONDÔNIA

Programa: 0000 OPERAÇÕES ESPECIAIS

I - DADOS FÍSICO E FINANCEIRO

Realização da meta física, orçamentária e financeira das ações dos programas do Plano Plurianual

Descrição	Unidade de Medida	LOA + Créditos (a)	Realizado		(Em R\$) % c/a
			no quadrimestre (b)	até quadrimestre (c)	
28.846.0102-ASSEGURAR O PAGAMENTO DE SENTENÇAS JUDICIAIS E DIREITOS PRETERIDOS					
	R\$	64.459,84	0,00	64.459,84	100,00
TOTAL PROGRAMA:		64.459,84	0,00	64.459,84	100,00

Fonte: Relatório SIPLAG/SEPOG-SIAFEM PPA - 2014

Programa: 2043 GESTÃO ADMINISTRATIVA DA DEFENSORIA PÚBLICA

I - DADOS FÍSICO E FINANCEIRO

Realização da meta física, orçamentária e financeira das ações dos programas do Plano Plurianual

Descrição	Unidade de Medida	LOA + Créditos (a)	Realizado		(Em R\$) % c/a
			no quadrimestre (b)	até quadrimestre (c)	
03.122.1095-REALIZAR PROCESSO SELETIVO PARA PREENCHIMENTO DO QUADRO FUNCIONAL					
Profissionais contratados					
	R\$	0,00	0,00	0,00	-
	Unidade	10,00	11,00	13,00	130,00
03.122.2182-MANTER A ADMINISTRAÇÃO DA DEFENSORIA PÚBLICA					
Unidade mantida					
	R\$	3.716.993,17	1.443.173,39	3.213.907,28	86,47
	Unidade	29,00	27,00	54,00	186,21
03.122.2183-ASSEGURAR A REMUNERAÇÃO DE SERVIDORES TÉCNICOS-ADMINISTRATIVOS E O PAGAMENTO DE ENCARGOS SOCIAIS					
Servidores remunerados					
	R\$	10.674.366,21	3.759.912,58	10.536.647,87	98,71
	Unidade	348,00	351,00	351,00	100,86
03.122.2184-ATENDER A SERVIDORES COM O PAGAMENTO DE BENEFÍCIOS E DESPESAS DE CARATER INDENIZATÓRIOS					
Servidores beneficiados					
	R\$	3.930.044,19	1.457.077,40	3.908.850,59	99,46
	Unidade	348,00	351,00	351,00	100,86
03.122.2185-DESENVOLVER O PROGRAMA DE ESTÁGIO PARA ESTUDANTES E MENORES APRENDIZES					
Estagiários remunerados					
	R\$	16.800,40	(1.260,94)	15.539,46	92,49
	Unidade	20,00	0,00	0,00	-



GOVERNO DO ESTADO DE RONDÔNIA
Secretaria de Estado do Planejamento, Orçamento e Gestão - SEPOG
Sistema de Planejamento Governamental (SIPLAG)

Monitoramento Quadrimestral e Avaliação do Plano Plurianual (PPA, 2012 - 2015), Ano 2014

Demonstrativo dos Resultados do Monitoramento do 3º Quadrimestre

TOTAL PROGRAMA:	18.338.203,97	6.658.902,43	17.674.945,20	96,38
------------------------	----------------------	---------------------	----------------------	--------------

Fonte: Relatório SIPLAG/SEPOG-SIAFEM PPA - 2014

II - RESTOS A PAGAR

Realização das metas físicas e financeiras das ações dos programas do plano purianual (em R\$)

Descrição	Unidade de Medida	Meta Física Realizada		Despesa Liquidada	
		No Quadrimestre	Até o Quadrimestre	No Quadrimestre	Até o Quadrimestre
03.122.2182-MANTER A ADMINISTRAÇÃO DA DEFENSORIA PÚBLICA					
Unidade mantida					
	Unidade	0,00	0,00	14.113,41	317.711,13
TOTAL:				14.113,41	317.711,13

Programa: 2044 MODERNIZAÇÃO DA DEFENSORIA PÚBLICA

I - DADOS FÍSICO E FINANCEIRO

Realização da meta física, orçamentária e financeira das ações dos programas do Plano Plurianual

Descrição	Unidade de Medida	LOA + Créditos (a)	Realizado		(Em R\$) % c/a
			no quadrimestre (b)	até quadrimestre (c)	
03.422.1096-MODERNIZAR AS UNIDADES FÍSICAS DA DEFENSORIA PÚBLICA					
Restrição: Orçamentária					
Unidades físicas modernizadas					
	R\$	49.681,94	17.101,94	17.101,94	34,42
	Unidade	10,00	0,00	0,00	-
03.422.1098-CONSTRUIR, AMPLIAR E REFORMAR UNIDADES FÍSICAS DA DEFENSORIA PÚBLICA					
Obras realizadas					
	R\$	376.671,59	280.871,83	376.671,59	100,00
	Unidade	2,00	1,00	2,00	100,00
03.128.2108-CAPACITAR DE FORMA CONTINUADA OS MEMBROS, OS SERVIDORES E OS ESTAGIÁRIOS DA DEFENSORIA PÚBLICA					
Restrição: Orçamentária					
Pessoas capacitadas					
	R\$	33.424,71	12.920,00	31.298,71	93,64
	Unidade	19,00	11,00	11,00	57,89
03.126.4015-FORTALECER A ESTRUTURA DE TECNOLOGIA DE INFORMAÇÃO E TELECOMUNICAÇÕES					
Restrição: Orçamentária					
Unidades físicas atendidas					
	R\$	203.140,00	203.140,00	203.140,00	100,00
	Unidade	29,00	27,00	27,00	93,10
TOTAL PROGRAMA:		662.918,24	514.033,77	628.212,24	94,76

Fonte: Relatório SIPLAG/SEPOG-SIAFEM PPA - 2014



GOVERNO DO ESTADO DE RONDÔNIA
Secretaria de Estado do Planejamento, Orçamento e Gestão - SEPOG
Sistema de Planejamento Governamental (SIPLAG)

Monitoramento Quadrimestral e Avaliação do Plano Plurianual (PPA, 2012 - 2015), Ano 2014
Demonstrativo dos Resultados do Monitoramento do 3º Quadrimestre

Programa: 2045 ASSISTÊNCIA JURÍDICA, MULTIDISCIPLINAR, INTEGRAL E GRATUITA AOS NECESSITADOS

I - DADOS FÍSICO E FINANCEIRO

Realização da meta física, orçamentária e financeira das ações dos programas do Plano Plurianual

Descrição	Unidade de Medida	LOA + Créditos (a)	Realizado		(Em R\$) % c/a
			no quadrimestre (b)	até quadrimestre (c)	
03.422.2109-ASSEGURAR A REMUNERAÇÃO DE MEMBROS ATIVOS E ENCARGOS SOCIAIS DA DEFENSORIA PÚBLICA					
Membros remunerados					
	R\$	24.420.846,65	9.496.835,81	24.211.411,52	99,14
	Unidade	71,00	65,00	65,00	91,55
03.422.2110-ATENDER A MEMBROS COM O PAGAMENTO DE BENEFÍCIOS E DESPESAS DE CARÁTER INDENIZATÓRIO					
Membros atendidos					
	R\$	1.079.027,98	377.614,22	1.077.637,98	99,87
	Unidade	71,00	65,00	65,00	91,55
03.422.2130-DESENVOLVER AÇÕES DE DEFESA E PROMOÇÃO DE DIREITOS					
Atendimentos realizados					
	R\$	55.000,00	10.849,00	53.266,00	96,85
	Unidade	511.876,00	162.709,00	375.923,00	73,44
TOTAL PROGRAMA:		25.554.874,63	9.885.299,03	25.342.315,50	99,17

Fonte: Relatório SIPLAG/SEPOG-SIAFEM PPA - 2014



GOVERNO DO ESTADO DE RONDÔNIA
Secretaria de Estado do Planejamento, Orçamento e Gestão - SEPOG
Sistema de Planejamento Governamental (SIPLAG)

Monitoramento Quadrimestral e Avaliação do Plano Plurianual (PPA, 2012 - 2015), Ano 2014
Demonstrativo dos Resultados do Monitoramento do 3º Quadrimestre

U.O.: 30.011 - FUNDO ESPECIAL DA DEFENSORIA PÚBLICA DO ESTADO DE RONDÔNIA

Programa: 2046 GESTÃO DO FUNDO ESPECIAL DA DEFENSORIA PÚBLICA DO ESTADO DE RONDÔNIA - FUNDEP

I - DADOS FÍSICO E FINANCEIRO

Realização da meta física, orçamentária e financeira das ações dos programas do Plano Plurianual

Descrição	Unidade de Medida	LOA + Créditos (a)	Realizado		(Em R\$)
			no quadrimestre (b)	até quadrimestre (c)	% c/a
03.128.2264-PATROCINAR O DESENVOLVIMENTO CULTURAL DOS MEMBROS E SERVIDORES DA DEFENSORIA PÚBLICA					
Membros e servidores atendidos					
	R\$	365.442,84	5.415,00	220.083,00	60,22
	Unidade	71,00	26,00	58,00	81,69
TOTAL PROGRAMA:		365.442,84	5.415,00	220.083,00	60,22

Fonte: Relatório SIPLAG/SEPOG-SIAFEM PPA - 2014