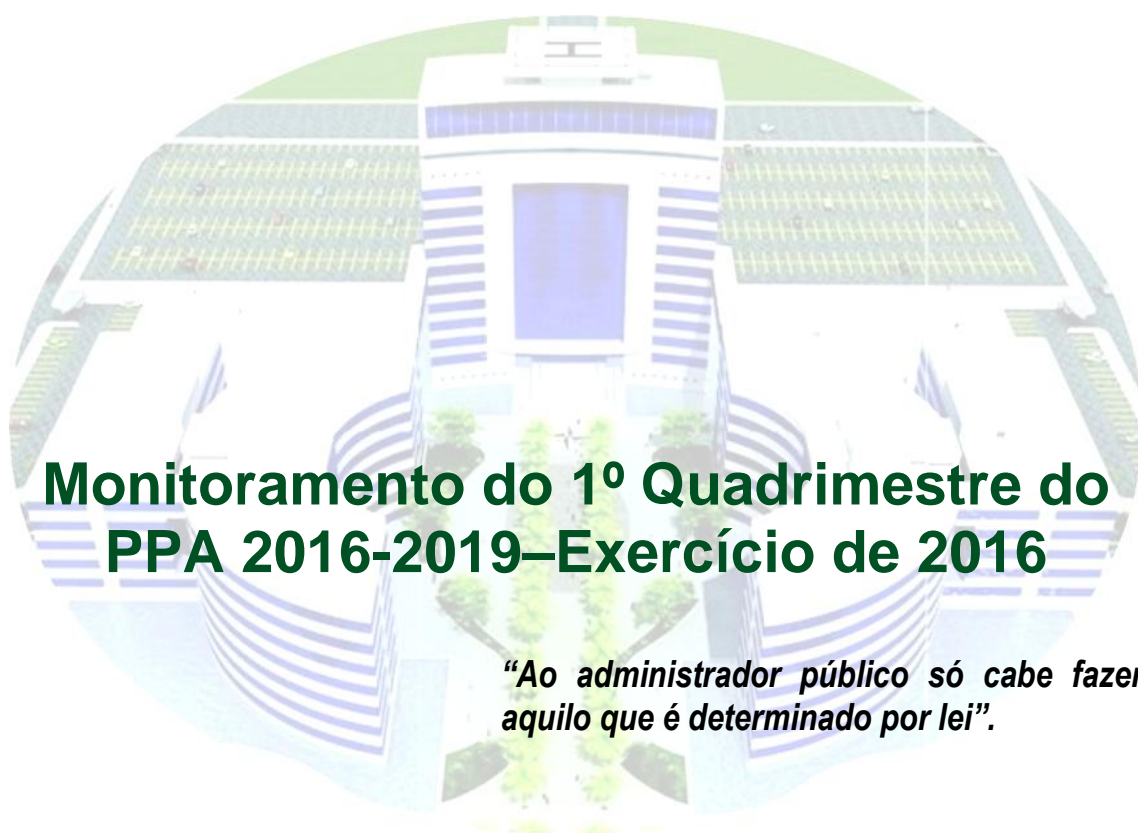




RELATÓRIO DE MONITORAMENTO DOS PROGRAMAS E AÇÕES GOVERNAMENTAIS

Junho de 2016



Monitoramento do 1º Quadrimestre do PPA 2016-2019–Exercício de 2016

“Ao administrador público só cabe fazer aquilo que é determinado por lei”.

CONFÚCIO AIRES MOURA

Governador do Estado de Rondônia

DANIEL PEREIRA

Vice Governador do Estado de Rondônia

GEORGE ALESSANDRO GONÇALVES BRAGA

Secretário de Estado do Planejamento, Orçamento e Gestão - SEPOG

PEDRO ANTÔNIO AFONSO PIMENTEL

Secretário Adjunto de Estado do Planejamento, Orçamento e Gestão - SEPOG

CRISTIANO SANTOS DO NASCIMENTO

Diretor Executivo - SEPOG

JOSÉ LOURENÇO DA SILVA FILHO

Coordenador de Planejamento Governamental - SEPOG

EQUIPE TÉCNICA:

VALDOMIRA SANTOS DE SOUZA

Gerente de Monitoria e Avaliação (GMA/CPG/SEPOG)

FRANCISCO DE ASSIS FERREIRA DA SILVA

Economista (GMA/CPG/SEPOG)

FRANCISCO ROBERTO BESSA GOMES

Administrador (GMA/CPG/SEPOG)

MÁRCIA DOS SANTOS COSTA

Economista (GMA/CPG/SEPOG)

SUMÁRIO

APRESENTAÇÃO.....	5
1. - Aspectos Gerais do Processo de Monitoramento.....	9
2. - Da Periodicidade de Registro das Informações.....	10
3. - Da evolução da Receita e Despesa.....	10
4. - Dos Programas e Ações Governamentais.....	19
5. - Das Fontes de Financiamentos de Programas e Ações.....	23
6. - Da Estrutura das Ações que Compõem os Programas.....	24
7. - Da Execução Orçamentária e Financeira dos Programas e Ações.....	25
8. - Das Restrições ao Desempenho dos Programas e Ações.....	39
9. - Da Execução Física e Financeira dos Programas e Ações.....	41
10. - Conclusão.....	42
Anexos.....	43

APRESENTAÇÃO

Trata-se de Relatório do I Quadrimestral sobre o Monitoramento dos Programas e Ações Governamentais de 2016, referindo-se aos fatos ocorridos no período acumulado de janeiro a abril, com o objetivo de mostrar, na forma de síntese, os registros da execução das metas do Governo no Sistema de Planejamento e Gestão – SIPLAG, relativas ao PPA 2016-2019, deliberando sobre os temas relevantes que envolvem o gerenciamento da gestão governamental e os índices de desempenho sobre a realização física e financeira dos projetos e atividades quanto a eficiência, bem como as principais restrições geradas durante a execução dos programas, constantes nos 05 (cinco) Eixos estratégicos, fixando atenção naqueles considerados relevantes do ponto de vista gerencial, buscando transferir informações possíveis aos Gestores das unidades executoras, a fim de exercerem as suas atividades institucionais na forma que rege a Administração Pública, ou seja, com eficácia e eficiência dos atos governamentais em favor da coletividade.

Nesta linha efetiva, a Secretaria de Estado do Planejamento, Orçamento e Gestão (SEPOG), dentro dos parâmetros formais, apresenta os resultados do monitoramento dos Programas e Ações de Governo, configurados e estruturados por meio dos seguintes Eixos Estratégicos:

Eixo I - Modernização da Gestão Pública - Para alcançar a visão de “ser referência em gestão por resultados, sustentabilidade e cidadania plena”, é imprescindível que o Governo de Rondônia avance no movimento de renovar e inovar o funcionamento da Administração Pública. Para tanto, é necessário a adoção de uma política fiscal de qualidade e iniciativas inovadoras que se convertem na melhoria da infraestrutura pública, na valorização do servidor e, principalmente, na ampliação do acesso e melhoria da qualidade dos serviços prestados a sociedade. Este Eixo contém 13 programas e 166 ações e compreende as seguintes perspectivas estratégicas e seus respectivos objetivos:

- ✓ **Desburocratização e e-Governo**, com o objetivo de modernizar e simplificar a estrutura e os processos organizacionais; Integrar os processos e dados dos órgãos do Estado visando transparência e efetividade e ofertar serviços ao cidadão de forma efetiva através de tecnologias da informação e comunicação;

- ✓ **Gestão estratégica de pessoas**, com o objetivo de valorizar o servidor público, com foco no resultado e no atendimento ao cidadão; Aprimorar a capacidade técnica do servidor e proporcionar ao servidor qualidade de vida no trabalho e
- ✓ **Qualidade fiscal**, com o objetivo de potencializar as receitas por meio da promoção de um ambiente favorável aos negócios, ampliar a qualidade do gasto público e aprimorar a gestão e o controle dos recursos públicos.

Eixo II - Bem Estar Social - Expressa o compromisso do estado em aproveitar o crescimento econômico dos últimos anos para promover melhorias duradouras em termos de bem-estar social, investindo em melhores condições educacionais e de saúde, reduzindo a pobreza e a desigualdade e garantindo maior segurança pública para a população. Este eixo contém 28 programas e 145 ações e as seguintes perspectivas estratégicas com os respectivos objetivos:

- ✓ **Saúde com Qualidade** com o objetivo de ampliar e integrar as redes de atenção à saúde; Modernizar a estrutura organizacional e os processos de trabalho na saúde e Fortalecer a vigilância em saúde;
- ✓ **Educação e Cultura Transformadoras** com o objetivo de elevar a qualidade da educação básica, com foco nos indicadores educacionais, assegurar a escolarização de jovens em situação de risco e vulnerabilidade social e fomentar as políticas públicas culturais, integrando os planos, atividades, programas e ações;
- ✓ **Defesa e paz social** com o objetivo de aumentar a sensação de segurança e reduzir a reincidência, fortalecer a atuação integrada dos entes de segurança, justiça e defesa social e aprimorar as políticas intersetoriais de defesa e paz social. e
- ✓ **Inclusão Social** com o objetivo de fortalecer a rede de atendimento socioassistencial, fomentar a geração e distribuição de renda e ampliar a empregabilidade e promover e fortalecer a inclusão social e produtiva.

Eixo III - Competitividade Sustentável – Tendo como proposta do Governo estadual o desenvolvimento de políticas que, simultaneamente, agreguem diferencial competitivo e contribuam para o desenvolvimento social e humano, a prosperidade econômica e a preservação da natureza. Com 17 Programas e 55 Ações, contém as seguintes perspectivas estratégicas e seus respectivos objetivos:


- ✓ **Fomento aos empreendimentos e atividades** com o objetivo de promover o desenvolvimento das principais cadeias produtivas, modernizar o licenciamento ambiental e fortalecer políticas de incentivo e fomento à industrialização;
- ✓ **Gestão Ambiental** com o objetivo de reduzir os índices de exploração ilegal dos recursos naturais, fortalecer a produção sustentável e promover a recuperação das áreas degradadas. e
- ✓ **Inovação, Ciência e Tecnologia** com o objetivo de estimular a inovação tecnológica e incentivar à pesquisa científica;

Eixo IV - Desenvolvimento dos Municípios – O Governo de Rondônia tem o entendimento de que os municípios são suporte e fonte geradora de atividades econômicas, sociais, políticas e culturais e seus objetivos estão intrinsecamente ligados, a cooperação com o desenvolvimento destes municípios se expressa no desenvolvimento e execução de políticas de ordenamento territorial, na disponibilização de infraestrutura adequada, dos serviços e dos equipamentos municipais. Com 8 programas e 27 ações, compreende as seguintes perspectivas estratégicas e seus respectivos objetivos:

- ✓ **Ordenamento Territorial** com o objetivo de garantir o desenvolvimento fundiário, agrário, socioeconômico ambiental do Estado e estabelecer políticas urbanas;
- ✓ **Infraestrutura e Logística de Integração** com o objetivo de ampliar e tornar eficiente a infraestrutura de transporte, modernizar a logística intermodal existente e ampliar o acesso à comunicação; e
- ✓ **Urbanização dos Municípios “Ênfase em Porto Velho”** com o objetivo de contribuir com a revitalização da malha viária urbana de Porto Velho, implantar o saneamento básico, água e esgoto de Porto Velho e contribuir com a revitalização das áreas urbanas e equipamentos públicos dos Municípios.

Eixo 5 – Outros Poderes e Órgãos- Visa conjunturar as atividades dos Poderes legislativo, Judiciário e Órgãos do Estado por meio de programas e ações governamentais que se destinam a manutenção e execução de suas atividades de Estado, de acordo com as funções institucionais. Contem 21 programas e 94 ações.

Em resumo, o PPA/LOA do exercício de 2016 é formado de 83 programas¹ e 487 ações em termo de execução.



¹ - Dos 83 Programas, 4 constam em mais de um Eixo estratégico: programa 0000 (Eixo I e V), programa 1019 (I e II), programa 2020 (I e II), e programa 1129 (Eixo I e IV), totalizando 87 programas executáveis.

1. – Aspectos Gerais do Processo de Monitoramento

I – Aspectos Gerais do Processo de Monitoramento

O Sistema de Monitoramento visa, sobretudo, o processo de acompanhamento e observação quanto à execução regular dos Programas e Ações Governamentais estabelecidas no Plano Plurianual e na Lei Orçamentária Anual, sob o exame, a fim de avaliar se as metas projetadas e as dotações orçamentárias e financeiras aprovadas em Leis são coerentes com as políticas públicas do Governo por área de atuação, com as executadas e quais os resultados alcançados em favor da população, objetivo maior do Planejamento Governamental.

Trata-se, portanto, de uma atividade permanente que deve ser reavaliada constantemente pela Equipe Técnica, visando, todavia, buscar a melhoria da qualidade dos serviços públicos prestados em favor da coletividade, destacando-se, em especial, os recursos orçamentários e financeiros proporcionais às metas físicas realizadas. Objetiva ainda:

- ✓ Proporcionar maior transparência sobre as ações de governo: É o meio de prestação de contas à sociedade, visando, especial, o desempenho dos programas do Governo;
- ✓ Auxiliar a tomada de decisão dos Gestores por intermédio das informações úteis e tempestivas;
- ✓ Promover aprendizagem e a disseminação do conhecimento nas organizações e ampliar o conhecimento dos gerentes/equipes (resultados, concepção, implementações e satisfação do público alvo);
- ✓ Aperfeiçoar a concepção e a gestão do plano e dos programas, permitindo revisões;
- ✓ Melhorar o desempenho físico e financeiro das ações;
- ✓ Observar as restrições dos programas/ações e adotar providências para superação;
- ✓ Proporcionar o alcance das metas dos programas, objetivo maior.

2. - Da Periodicidade de Registro das Informações

Vale observar que os registros das informações no sistema SIPLAG, relativos ao monitoramento dos programas e ações são executados pelos diferentes atores envolvidos no processo e são acompanhados em constante avaliação. O quadro a seguir apresenta de forma resumida o tipo de registro a ser efetuado por cada agente responsável, bem como a periodicidade e os prazos estabelecidos para inserção das informações.

Registro das Informações/Validação

ATORES	TIPO DE REGISTRO	PERIODICIDADE	QUANDO
Gerente de Programa	Registro quadrimestral das realizações físicas das ações, restrições por tipo, justificativas e proposta para superar restrições	Quadrimestralmente	Até o vigésimo dia do mês subsequente ao encerramento do 1º, 2º e 3º quadrimestre.
Titular do órgão/equivalente (Coordenador)	Acompanha o processo da produção de informações e de alimentação no módulo de monitoramento pelos gerentes de programa e, ratifica/valida, ou não, por meio de senha fornecida pela CPG/SEPOG.	Quadrimestralmente	Até o último dia do mês subsequente ao encerramento do 1º, 2º e 3º quadrimestre.

Importa ainda que a movimentação e os registros orçamentários e financeiros são constituídos e extraídos do SIAFEM/CONTABILIDADE GERAL DO ESTADO/SEFIN, base da alimentação do Monitoramento e Avaliação do SIPLAG, assim como dos registros das metas físicas pelos agentes executores das ações e programas do Governo de cada Unidade Orçamentária envolvida.

3. - Da evolução da Receita e Despesa

3.1 – DA RECEITA

A Receita orçamentária fixada para atender a demanda dos Programas e Ações do Estado, conforme Lei Orçamentária Anual para o exercício de 2016, que atualizada até 30 de abril de 2016, soma-se **R\$ 6.831.401.917,00** (Seis bilhões, oitocentos e trinta e um milhões, quatrocentos e um mil, novecentos e dezessete reais).

GOVERNO DO ESTADO DE RONDÔNIA
SECRETARIA DE ESTADO DO PLANEJAMENTO, ORÇAMENTO E GESTÃO - SEPOG

No período do 1º quadrimestre, o Estado arrecadou o montante de **R\$ 2.123.293.050,00**, correspondente a **31,08%** do total atualizado, contra **R\$ 2.096.795.472,00**, arrecadados no mesmo período de 2015, registrando uma diferença positiva de 1,26%.

Ressalta-se que a diferença positiva de 1,26% ficou abaixo do índice inflacionário (IPCA) acumulado no período do I quadrimestre (3,25%), refletindo de forma direta na execução e custos das despesas públicas, que obriga os Gestores a observar o reflexo que representa para a execução das despesas públicas ao longo do exercício.

Balanco Orçamentário da Receita

R\$ 1,00

Receitas	Previsão Atualizada 2016	Realizado - Janeiro a Abril			
		2016	% Realiz.	2015	% Var.
Receitas Correntes	6.487.887.545	2.118.247.945	32,65	2.085.945.817	1,55
Receita Tributária	3.890.912.610	1.190.640.880	30,60	1.173.237.578	1,48
Receita de Contribuições	256.346.544	80.275.464	31,32	91.159.192	(11,94)
Receita Patrimonial	176.657.463	113.323.198	64,15	67.334.937	68,30
Receita Agropecuária	-	-	-	-	-
Receita Industrial	-	-	-	-	-
Receita de Serviços	217.608.799	72.035.435	33,10	65.341.618	10,24
Transferências Correntes	3.429.879.986	1.125.500.226	32,81	1.140.730.647	(1,34)
Outras Receitas Correntes	472.060.826	85.398.137	18,09	77.548.234	10,12
Conta Retificadora da Receita Orçamentária	(2.167.150.486)	(617.490.935)	28,49	(611.667.275)	0,95
Receitas Intra-Orçamentárias Correntes	211.571.802	68.565.539	32,41	82.260.887	(16,65)
Receitas de Capital	343.514.373	5.045.105	1,47	10.849.655	(53,50)
Operações de Crédito	258.209.277	-	-	6.091.545	(100,00)
Operações de Crédito Internas	258.209.277	-	-	6.091.545	(100,00)
Operações de Crédito Externas	-	-	-	-	-
Alienação de Bens	107.110	-	-	-	-
Amortização de Empréstimos	2.810	-	-	-	-
Transferências de Capital	85.195.176	5.045.105	5,92	4.758.110	6,03
Outras Receitas de Capital	-	-	-	-	-
TOTAL	6.831.401.917	2.123.293.050	31,08	2.096.795.472	1,26
Saldo de Exercícios Anteriores (Utilizados para Créditos Adicionais)	45.699.260	-	-	-	-
Superávit Financeiro	45.699.260	-	-	-	-

Fonte: GMA/SEPOG - SIAFEM/RO

3.2 – DA DESPESA

Para atender a demanda dos Programas e Ações Governamentais dos Poderes e Órgãos do Estado no exercício fiscal de 2016, a dotação atualizada até 30 de abril corresponde à soma de R\$ **6.877.101.178,00**, conforme o quadro a seguir.

GOVERNO DO ESTADO DE RONDÔNIA
SECRETARIA DE ESTADO DO PLANEJAMENTO, ORÇAMENTO E GESTÃO - SEPOG

Balço Orçamentário da Despesa

R\$ 1,00

Despesas	Dotação Atualizada 2016	Liquidada - Janeiro a Abril			
		2016	% Realiz.	2015	% Variação
Despesas Correntes	5.702.824.696	1.562.870.998	27,41	1.453.137.835	7,55
Pessoal e Encargos	3.738.543.810	1.145.873.329	30,65	984.381.150	16,41
Juros e Encargos da Dívida	67.405.142	11.879.268	17,62	16.372.944	(27,45)
Outras Despesas Correntes	1.896.875.744	405.118.401	21,36	452.383.741	(10,45)
Despesas de Capital	1.028.339.797	63.662.384	6,19	47.704.467	33,45
Investimentos	889.957.700	23.037.162	2,59	12.342.997	86,64
Inversões Financeiras	5.895.239	-	-	1.000.000	(100,00)
Amortizações da Dívida	132.486.858	40.625.222	-	34.361.470	18,23
Outras Despesas de Capital	-	-	-	-	-
Reserva de Contingência	145.936.685	-	-	-	-
Total das Despesas	6.877.101.178	1.626.533.383	23,65	1.500.842.302	8,37

Fonte: GMA/SEPOG - SIAFEM/RO

Até o período do 1º quadrimestre, o montante liquidado soma-se **R\$ 1.626.533.383**, representando 23,65% do total da dotação autorizada para o exercício e superior ao valor registrado no mesmo período de 2015, no valor de **R\$ 1.500.842.302**, o que significou um aumento de **8,37%** da despesa liquidada,

Comparando a receita apurada no I quadrimestre no valor de R\$ 2.123.293.050, com a despesa efetivamente empenhada no mesmo período, no valor de R\$ 2.186.685.782, constata-se uma diferença orçamentária de R\$ 63.392.732.

Comparando a despesa empenha no I quadrimestre (R\$ 2.186.685.782), com a mesma despesa no mesmo período do ano anterior (R\$ 2.061.332.076), verifica-se um acréscimo de 6,08%, superando índice inflacionário (IPCA) acumulado no I quadrimestre (3,25%) em exame.

A despesa liquidada no I quadrimestre de 2016 (R\$ 1.626.533.383), com a despesa empenhada (R\$ 2.186.685.782), registra-se uma diferença no valor de R\$ 560.152.399, a liquidar, com recursos disponibilizados no valor de R\$ 496.759.667, diferença entre a receita apurada e a despesa liquidada (R\$ 2.123.293.050 - R\$ 1.626.533.383).

O quadro a seguir espelha a movimentação da receita apurada (Correntes e de Capital) e a despesa liquidada (Correntes e de Capital) no quadrimestre:

Quadro Comparativo das Receitas e Despesas

R\$ 1,00

Especificação	Receitas Realizadas		Despesas Realizadas	
	2016	% Realização	2016	% Realização
Correntes	2.118.247.945	32,65	1.562.870.998	27,41
Capital	5.045.105	1,47	63.662.384	6,19
TOTAL	2.123.293.050	31,08	1.626.533.383	23,65

Fonte: SIAFEM/RO posição em 30 de abril de 2016.

3.4 – DOS RESTOS A PAGAR NÃO PROCESSADOS

O total das despesas inscritas pelos Poderes e Órgãos do Estado como “Restos a Pagar Não Processados” em 2015 e de “Exercícios Anteriores”, soma a importância significativa de R\$ 647.672.398, sendo R\$ **615.396.285**, vincula-se ao Poder Executivo (incluindo o valor de R\$ **807.465**, da Defensoria Pública); R\$ **20.407.257**, refere-se ao Poder Judiciário; R\$ **9.453.013**, ao Poder Legislativo (incluindo o TCE) e R\$ **2.415.843**, ao Ministério Público, conforme o quadro a seguir.

Demonstrativo dos Restos a Pagar não Processados

R\$ 1,00

Descrição	Exercícios Anteriores	Inscrito 2015	Total Inscritos	Cancelados	Liquidados	Pagos
Total (I) = (1+2+3+4)	139.762.063	507.910.335	647.672.398	36.702.013	173.958.592	155.884.573
1 - Poder Executivo	139.049.563	476.346.722	615.396.285	29.384.456	156.561.841	138.697.822
Administração Direta	67.075.026	414.279.460	481.354.485	26.512.571	132.493.659	117.882.304
Administração Indireta	71.974.538	61.259.798	133.234.335	2.809.158	23.711.482	20.469.569
Defensoria Pública	0	807.464	807.465	62.727	356.700	345.949
2 - Poder Judiciário	25.793	20.381.464	20.407.257	5.659.846	9.055.243	9.045.862
3 - Poder Legislativo	686.707	8.766.306	9.453.013	1.471.411	6.475.382	6.458.900
4 - Ministério Público		2.415.843	2.415.843	186.301	1.866.126	1.681.988

Fonte: SIAFEM/RO posição em 30 de abril de 2016.

Do valor inscrito (R\$ **647.672.398**), foi anulado até período do 1º quadrimestre o valor de R\$ 36.702.013 que restou, portanto, um saldo devedor de R\$ 610.970.385, a ser pago no exercício financeiro de 2016. Deste montante devedor, foi pago efetivamente apenas R\$ 155.884.573, até 30/04/2015, restando um saldo a pagar no valor de R\$ 455.085.812.

O quadro a seguir identifica as UO's responsáveis pelas despesas inscritas:

GOVERNO DO ESTADO DE RONDÔNIA
SECRETARIA DE ESTADO DO PLANEJAMENTO, ORÇAMENTO E GESTÃO - SEPOG

Restos a Pagar Não Processado por UG e Programa

Em real

UN.GF	PRO	TÍTULO	INSCRITO	CANCELAD	LIQUIDAD	PAGO
010001	1020	Apoio Administrativo do Poder Legislativo	2.829.536	1.000.847	1.411.725	1.396.527
	1027	Ação Parlamentar	2.891.798	6.618	1.945.716	1.944.512
	1227	Escola do Legislativo	36.428	21.000	12.466	12.466
	2013	Modernização do Poder Legislativo	1.810.129	-	1.778.934	1.778.934
010001	Total		7.567.891	1.028.466	5.148.841	5.132.439
020001	1264	Gestão das Ações de Tecnologia da Informação e Comunicação	1.066.342	124.415	834.677	834.677
	1265	Gestão das Atividades Administrativas do Tribunal de Contas	784.053	318.530	457.424	457.344
	1266	Gestão das Ações de Capacitação e Aperfeiçoamento do Capital Humano do Tribunal de Contas	34.440	-	34.440	34.440
020001	Total		1.884.836	442.945	1.326.541	1.326.461
020011	1220	Gestão do Fundo de Desenvolvimento Institucional - FDI	286	-	-	-
020011	Total		286	-	-	-
030001	1278	Apoio Administrativo do Poder Judiciário	12.068	12.068	-	-
030001	Total		12.068	12.068	-	-
030011	1203	Adequação da Infraestrutura Física e Tecnológica	10.563.773	4.419.781	3.721.433	3.712.052
	1278	Apoio Administrativo do Poder Judiciário	9.177.086	958.730	5.064.468	5.064.468
	2058	Eficiência Operacional	166.300	128.200	8.360	8.360
	2059	Justiça ao Alcance de Todos	74.654	15.987	-	-
	2060	Comportamento Organizacional	413.377	125.082	260.983	260.983
030011	Total		20.395.189	5.647.779	9.055.243	9.045.862
110003	1015	Gestão Administrativa do Poder Executivo	9.676	-	9.676	9.676
110003	Total		9.676	-	9.676	9.676
110004	1015	Gestão Administrativa do Poder Executivo	4.113	-	994	994
110004	Total		4.113	-	994	994
110005	1015	Gestão Administrativa do Poder Executivo	2.835	-	288	-
110005	Total		2.835	-	288	-
110007	1015	Gestão Administrativa do Poder Executivo	132.369	-	117.636	86.761
	1277	Modernização da Gestão Pública	2.315.531	1.499.844	282.205	279.830
	2041	Gestão Integrada de Políticas Públicas	1.933	-	1.202	1.202
110007	Total		2.449.832	1.499.844	401.043	367.793

Continua

GOVERNO DO ESTADO DE RONDÔNIA
SECRETARIA DE ESTADO DO PLANEJAMENTO, ORÇAMENTO E GESTÃO - SEPOG

continuação

Restos a Pagar Não Processado por UG e Programa

Em real

UN.GE	PRO	TÍTULO	INSCRITO	CANCELADO	LIQUIDAD	PAGO
110009	1015	Gestão Administrativa do Poder Executivo	2.290.291	24.772	700.563	476.283
110009 Total			2.290.291	24.772	700.563	476.283
110013	2051	Rondônia Competitiva	3.789.720	-	44.678	44.678
110013 Total			3.789.720	-	44.678	44.678
110022	1015	Gestão Administrativa do Poder Executivo	301.382	47	270.521	268.106
110022 Total			301.382	47	270.521	268.106
110026	1015	Gestão Administrativa do Poder Executivo	45.919	-	26.700	26.700
110026 Total			45.919	-	26.700	26.700
130001	1015	Gestão Administrativa do Poder Executivo	318.012	10.310	13.884	13.884
	1128	Programa Integrado de Desenvolvimento e Inclusão Socioeconômica - PIDISE	136.474.015	-	3.820.236	3.820.236
	2015	Gestão do Planejamento Estadual	1.120.715	-	400.747	400.747
	2050	Gestão do PAC e Obras de Saneamento	54.669.358	-	2.207.406	2.167.124
130001 Total			192.582.100	10.310	6.442.272	6.401.990
130006	1015	Gestão Administrativa do Poder Executivo	671.484	-	370.998	353.565
	1277	Modernização da Gestão Pública	2.428	-	-	-
130006 Total			673.912	-	370.998	353.565
130020	1015	Gestão Administrativa do Poder Executivo	1.335.988	165.279	738.229	738.229
	1277	Modernização da Gestão Pública	13.768	-	-	-
130020 Total			1.349.756	165.279	738.229	738.229
130031	1119	C & T e Cooperação para o Desenvolvimento	147.547	-	147.547	52.803
130031 Total			147.547	-	147.547	52.803
140001	1015	Gestão Administrativa do Poder Executivo	4.096.042	-	623.700	407.798
	1221	Equilíbrio Fiscal	3.983.090	-	802.716	631.816
	1277	Modernização da Gestão Pública	1.255.154	-	405.623	405.623
140001 Total			9.334.286	-	1.832.038	1.445.237
140011	1249	Desenvolvimento da Infraestrutura de Transporte	31.627.301	2.007.120	6.907.234	6.607.767
140011 Total			31.627.301	2.007.120	6.907.234	6.607.767
140020	1015	Gestão Administrativa do Poder Executivo	3.166.109	-	889.684	889.684
	1129	Programa de Reforço ao Desenvolvimento Social e da Infraestrutura de Rondônia - PRODESIN	28.410.848	98.051	2.068.784	1.790.613
	1249	Desenvolvimento da Infraestrutura de Transporte	16.660.186	1.818.000	72.390	-
	2057	Desenvolvimento da Infraestrutura Urbana	45.814.818	15.619	2.608.859	1.969.151
140020 Total			94.051.960	1.931.670	5.639.717	4.649.448

continua

GOVERNO DO ESTADO DE RONDÔNIA
SECRETARIA DE ESTADO DO PLANEJAMENTO, ORÇAMENTO E GESTÃO - SEPOG

continuação

Restos a Pagar Não Processado por UG e Programa

Em real

UN.GE	PRO	TÍTULO	INSCRITO	CANCELAD	LIQUIDAD	PAGO
140021	1015	Gestão Administrativa do Poder Executivo	617.160	-	617.160	-
140021 Total			617.160	-	617.160	-
150001	2020	Segurança e Cidadania	327.712	52.000	275.712	275.712
150001 Total			327.712	52.000	275.712	275.712
150003	2020	Segurança e Cidadania	435.265	-	224.958	224.958
150003 Total			435.265	-	224.958	224.958
150004	1243	Defesa Contra Sinistro	333.379	58.356	196.004	74.310
150004 Total			333.379	58.356	196.004	74.310
150005	2020	Segurança e Cidadania	800.516	52.404	567.930	390.166
150005 Total			800.516	52.404	567.930	390.166
150011	1015	Gestão Administrativa do Poder Executivo	130.094	10.000	89.484	89.484
150011 Total			130.094	10.000	89.484	89.484
150014	1243	Defesa Contra Sinistro	6.584.853	724.016	3.263.852	3.238.726
150014 Total			6.584.853	724.016	3.263.852	3.238.726
150015	2020	Segurança e Cidadania	113.583	0	113.583	113.583
150015 Total			113.583	0	113.583	113.583
150016	2039	Desenvolvimento de Políticas de Prevenção as Drogas	74.473	-	48.738	41.088
150016 Total			74.473	-	48.738	41.088
150020	1002	Educação e Segurança no Trânsito	4.613.812	34.663	2.469.135	1.800.047
	1003	Modernização do Departamento Estadual de Transito	541	-	541	-
	1015	Gestão Administrativa do Poder Executivo	10.715.375	180.137	8.063.474	8.035.185
	1277	Modernização da Gestão Pública	14.361.774	17.781	1.729.782	1.712.426
150020 Total			29.691.502	232.581	12.262.933	11.547.657
160001	1015	Gestão Administrativa do Poder Executivo	73.100.883	10.588.514	51.488.850	51.383.382
	1269	Melhoria da Qualidade da Educação Básica	6.571.570	1.540.052	4.544.665	4.507.395
	1277	Modernização da Gestão Pública	15.952.518	457.702	7.594.054	7.545.814
160001 Total			95.624.972	12.586.268	63.627.570	63.436.591
160004	1015	Gestão Administrativa do Poder Executivo	77.987	-	7.987	7.987
	1215	Desenvolvimento Cultural	19.133	-	4.133	4.133
	1216	Desenvolvimento do Desporto e Lazer	1.658.019	15.000	700.607	660.445
160004 Total			1.755.139	15.000	712.728	672.566
160011	1269	Melhoria da Qualidade da Educação Básica	89.648	36.916	6.036	6.036
160011 Total			89.648	36.916	6.036	6.036

continua

GOVERNO DO ESTADO DE RONDÔNIA
SECRETARIA DE ESTADO DO PLANEJAMENTO, ORÇAMENTO E GESTÃO - SEPOG

continuação

Restos a Pagar Não Processado por UG e Programa

Em real

UN.GE	PRO	TÍTULO	INSCRITO	CANCELAD	LIQUIDAD	PAGO
170007	1015	Gestão Administrativa do Poder Executivo	54.217	-	35.771	26.458
	2049	Rondônia Acolhe	51.374	-	34.440	34.440
170007	Total		105.591	-	70.211	60.898
170012	0000	Operações Especiais	676.728	-	676.728	-
	1015	Gestão Administrativa do Poder Executivo	14.887.599	58.083	10.154.865	7.097.080
	1093	Gestão da Política de Saúde	32.881.611	361.381	9.030.599	6.763.445
	1129	Programa de Reforço ao Desenvolvimento Social e da Infraestrutura de Rondônia - PRODESIN	1.364.805	0	316.076	316.076
	1273	Regulação, Controle e Avaliação e Auditoria do SUS no Estado	491.561	-	491.561	-
	1277	Modernização da Gestão Pública	17.640	-	1.840	1.840
	2034	Gestão da Assistência Hospitalar e Ambulatorial	42.247.358	7.852.322	16.185.448	12.851.564
	2035	Desenvolvimento das Atividades Específicas de Saúde	1.773.866	3.009	712.956	705.571
170012	Total		94.341.168	8.274.795	37.570.072	27.735.577
170032	1015	Gestão Administrativa do Poder Executivo	230.057	-	152.872	152.385
	2032	Gestão e Integração da Hemorrede	1.989.632	-	1.333.608	604.121
170032	Total		2.219.689	-	1.486.481	756.506
170033	1015	Gestão Administrativa do Poder Executivo	49.448	-	49.448	49.448
	1277	Modernização da Gestão Pública	12.671	-	10.119	10.119
170033	Total		62.119	-	59.567	59.567
170034	1015	Gestão Administrativa do Poder Executivo	66.475	-	29.741	29.286
	1277	Modernização da Gestão Pública	7.914	-	334	-
	2023	Vigilância em Saúde	1.438.798	-	748.191	707.105
170034	Total		1.513.187	-	778.266	736.390
180001	1015	Gestão Administrativa do Poder Executivo	2.004.660	-	383.793	383.732
	1235	Gestão de Recursos Naturais.	68.000	-	-	-
	2026	Rondônia Legal	1.344.971	99.999	1.026.707	607.729
180001	Total		3.417.631	99.999	1.410.500	991.461
180011	1232	Proteção Ambiental	1.346.527	2.722	717.004	672.660
180011	Total		1.346.527	2.722	717.004	672.660

continua

GOVERNO DO ESTADO DE RONDÔNIA
SECRETARIA DE ESTADO DO PLANEJAMENTO, ORÇAMENTO E GESTÃO - SEPOG

continuação

Restos a Pagar Não Processado por UG e Programa

Em real

UN.GE	PRO	TÍTULO	INSCRITO	CANCELAD	LIQUIDAD	PAGO
190001	1015	Gestão Administrativa do Poder Executivo	333.038	-	49.704	49.382
	1211	Programa Habitar Bem	138.704	-	71.453	14.708
	1263	Desenvolvimento do Turismo	5.433.568	-	-	-
	2026	Rondônia Legal	2.500.212	-	140.996	127.796
	2052	Qualifica Cidadão	161.286	-	147.841	-
	2053	Cadeia Produtiva da Aquicultura e Pesca	7.773	-	418	418
	2054	Fortalecimento de Cadeias Produtivas	8.006.750	809.000	3.262.421	1.177.201
	2055	Programa de Verticalização da Produção Agroindustrial - Promove Rondônia	118.299	-	73.227	-
190001	Total		16.699.630	809.000	3.746.061	1.369.505
190017	1289	Programam de Desenvolvimento da Pecuária Leiteira do Estado de Rondônia_PROLEITE	151.239	-	26.781	26.781
190017	Total		151.239	-	26.781	26.781
190023	1015	Gestão Administrativa do Poder Executivo	1.342.437	33.887	951.620	901.422
	1218	Sistema Unificado de Atenção a Sanidade Agropecuária	2.176	-	-	-
	1277	Modernização da Gestão Pública	1.210.553	195.000	508.239	508.239
190023	Total		2.555.165	228.887	1.459.859	1.409.661
190025	2054	Fortalecimento de Cadeias Produtivas	398.693	137.986	205.244	205.244
190025	Total		398.693	137.986	205.244	205.244
210001	1242	Melhoria e Humanização do Sistema Prisional	1.484.817	285.966	495.824	495.824
	2019	Atendimento a Medidas Socioeducativas	411.521	-	-	-
210001	Total		1.896.338	285.966	495.824	495.824
210011	1242	Melhoria e Humanização do Sistema Prisional	240.429	-	81.146	81.146
210011	Total		240.429	-	81.146	81.146
230001	1015	Gestão Administrativa do Poder Executivo	730.649	-	500.131	379.841
	1121	Cidadania, Superação da Pobreza e Erradicação da Extrema Pobreza	2.099.448	-	700.878	479.105
	1122	Programa de Promoção e Garantia de Direitos Humanos	442.400	-	-	-
	1129	Programa de Reforço ao Desenvolvimento Social e da Infraestrutura de Rondônia - PRODESIN	5.657.050	-	906.947	888.746
	1211	Programa Habitar Bem	4.126.971	-	388.342	388.342
	1277	Modernização da Gestão Pública	233.408	-	-	-
230001	Total		13.289.926	-	2.496.297	2.136.033

continua

GOVERNO DO ESTADO DE RONDÔNIA
SECRETARIA DE ESTADO DO PLANEJAMENTO, ORÇAMENTO E GESTÃO - SEPOG

continuação

Restos a Pagar Não Processado por UG e Programa

Em real

UN.GE	PRO	TÍTULO	INSCRITO	CANCELAD	LIQUIDAD	PAGO
230012	2042	Fortalecimento da Gestão do Sistema Único de Assistência Social - SUAS	907.777	-	49.420	47.254
230012 Total			907.777	-	49.420	47.254
230013	1240	Defesa dos Direitos da Criança e do Adolescente	14.179	-	-	-
230013 Total			14.179	-	-	-
230021	1015	Gestão Administrativa do Poder Executivo	187.429	75.793	13.222	13.222
	1277	Modernização da Gestão Pública	3.180	-	-	-
230021 Total			190.609	75.793	13.222	13.222
290001	1001	Defesa dos Interesses e Direitos dos Cidadãos	1.461	1.081	380	380
	1280	Programa de Gestão e Manutenção do Ministério Público de Rondônia	1.800.789	162.240	1.368.559	1.184.421
290001 Total			1.802.250	163.321	1.368.939	1.184.801
290012	1280	Programa de Gestão e Manutenção do Ministério Público de Rondônia	613.593	22.980	497.187	497.187
290012 Total			613.593	22.980	497.187	497.187
300001	2043	Gestão Administrativa da Defensoria Pública	427.158	62.727	281.442	281.442
300001 Total			427.158	62.727	281.442	281.442
300011	2046	Assistência Jurídica, Multidisciplinar, Integral e Gratuita aos Necessitados	380.306	-	75.258	64.507
300011 Total			380.306	-	75.258	64.507
Total geral			647.672.398	36.702.013	173.958.592	155.884.573

Fonte: SIAFEM/RO posição em 30 de abril de 2016.

4. - Dos Programas e Ações Governamentais

Os Programas e Ações Governamentais são aqueles constantes do Quadro de Detalhamento da Despesa – QDD, anexo da Lei Orçamentária Anual – LOA para o exercício de 2016. Assim, o sistema de monitoramento tem como objeto o acompanhamento de 87 Programas e 487 Ações, devidamente detalhadas por Eixos Estratégicos demonstrados a seguir, visando diretamente proporcionar maior transparência às ações de Governo:

Programas de Governo e Quantidade de Ações por Eixo

DESCRIÇÃO DO PROGRAMA	Quantidade de Ações por Programa
Eixo 1 - Modernização da Gestão Pública	
0000 Operações Especiais	6
1015 Gestão Administrativa do Poder Executivo	99
1019 Previdência Social Estatutária	3
1128 Programa Integrado de Desenvolvimento e Inclusão Socioeconômica - PIDISE	10
1129 Programa de Reforço ao Desenvolvimento Social e da Infraestrutura de Rondônia - PRODESIN	1
1210 Representação Judicial e Consultoria do Estado de Rondônia	3
1221 Equilíbrio Fiscal	4
1228 Gestão de Recursos Humanos	2
1277 Modernização da Gestão Pública	19
2020 Segurança e Cidadania	3
2036 Gestão do Controle Interno do Poder Executivo	5
2041 Gestão Integrada de Políticas Públicas	6
2071 Publicidade Governamental	5
Total do Eixo	166
Eixo 2 - Bem Estar Social	
1019 Previdência Social Estatutária	9
1063 Educação Profissional e Tecnológica	4
1093 Gestão da Política de Saúde	4
1095 Fortalecer a Educação Física Desporto e Cultura Escolar	2
1101 Fortalecimento das Modalidades Temáticas Especiais	4
1214 Fortalecimento da Gestão e do Desempenho Educacional	4
1216 Desenvolvimento do Desporto e Lazer	5
1234 Regulariza Rondônia	1
1242 Melhoria e Humanização do Sistema Prisional	6
1243 Defesa Contra Sinistro	7
1244 Programa Estadual de Regularização Fundiária - Título Já	1
1246 Atenção Hemoterápica e Hematológica	2
1269 Melhoria da Qualidade da Educação Básica	9
1275 Educação Permanente em Saúde	4
1290 Programa de Desenvolvimento Social	5
1291 Fortalecimento da Política Estadual de Cidadania e de Direitos Humanos	3

continua

continuação

Programas de Governo e Quantidade de Ações por Eixo

DESCRIÇÃO DO PROGRAMA	Quantidade de Ações por Programa
Eixo 2 - Bem Estar Social	
1292 Programa Morada Nova	3
1293 Consolidação do Sistema Único de Assistência Social	4
1294 Fortalecimento do Sistema de Garantia dos Direitos da Criança e do Adolescente	5
2019 Atendimento a Medidas Sócioeducativas	3
2020 Segurança e Cidadania	26
2023 Vigilância em Saúde	4
2034 Gestão da Assistência Hospitalar e Ambulatorial	16
2039 Desenvolvimento de Políticas de Prevenção as Drogas	1
2049 Rondônia Acolhe	6
2068 Fortalecimento da Atenção Básica	2
2069 Assistência Farmacêutica no SUS	3
2070 Investimentos em Saúde	2
Total do Eixo	145
Eixo 3 - Competitividade Sustentável	
1021 Desenvolvimento da Atividade Produtiva Agropecuária	2
1022 Programa de Desenvolvimento da Pecuária Leiteira de Rondônia	1
1024 Desenvolvimento da Cafeicultura	1
1119 C & T e Cooperação para o Desenvolvimento	4
1202 Agroecologia e Produção Orgânica	2
1223 Programa Estadual de Sanidade Animal	3
1224 Programa Estadual de Defesa Agropecuária	7
1232 Proteção Ambiental	4
1235 Gestão de Recursos Naturais.	3
1241 Programa de Acesso a Terra Crédito Fundiário	2
1249 Desenvolvimento da Infraestrutura de Transporte e Logística Intermodal	6
2018 Desenvolvimento Ambiental Sustentável	2
2024 Fortalecimento da Agricultura Familiar	4
2037 Desenvolvimento da Agricultura Familiar	6
2051 Rondônia Competitiva	3
2053 Cadeia Produtiva da Aquicultura e Pesca	2
2055 Verticalização da Produção Agroindustrial - Prove Rondônia	3
Total do Eixo	55

continua

GOVERNO DO ESTADO DE RONDÔNIA
SECRETARIA DE ESTADO DO PLANEJAMENTO, ORÇAMENTO E GESTÃO - SEPOG

continuação

Programas de Governo e Quantidade de Ações por Eixo

DESCRIÇÃO DO PROGRAMA	Quantidade de Ações por Programa
Eixo 4 - Desenvolvimento dos Municípios	
1002 Educação e Segurança no Trânsito	6
1064 Desenvolvimento Social da Juventude	3
1129 Programa de Reforço ao Desenvolvimento Social e da Infraestrutura de Rondônia - PRODESIN	1
1215 Desenvolvimento Cultural	6
1254 Construindo uma Nova Rondônia	3
1263 Desenvolvimento do Turismo	6
2050 Gestão do PAC e Obras de Saneamento	1
2057 Desenvolvimento da Infraestrutura Urbana	1
Total do Eixo	27
Eixo 5 - Outros Poderes, MPE, TCE E DPE	
0000 Operações Especiais	8
1001 MP Transformando a Sociedade	2
1020 Apoio Administrativo do Poder Legislativo	3
1027 Ação Parlamentar.	2
1035 Gestão das Ações Institucionais de Controle Externo	2
1220 Gestão do Fundo de Desenvolvimento Institucional - FDI	2
1227 Escola do Legislativo	2
1264 Gestão das Ações de Tecnologia da Informação e Comunicação	2
1265 Gestão das Atividades Administrativas do Tribunal de Contas	6
1266 Gestão das Ações de Capacitação e Aperfeiçoamento do Capital Humano do Tribunal de Contas	3
1280 Programa de Gestão e Manutenção do Ministério Público de Rondônia	12
2013 Modernização do Poder Legislativo	3
2043 Gestão e Manutenção da Defensoria Pública	7
2045 Assistência Jurídica, Multidisciplinar, Integral e Gratuita aos Necessitados	2
2046 Gestão do Fundo Especial da Defensoria Pública do Estado de Rondônia - FUNDEP	4
2062 Aprendizagem Organizacional	3
2063 Valorização e Humanização da Gestão de Pessoas	3
2064 Infraestrutura e Governança de TIC	4
2065 Aprimoramento da Estrutura do PJRO	14
2066 Judiciário Efetivo	5
2067 Fortalecimento da Governança Judiciária	5
Total do Eixo	94
Total Geral	487

Fonte: Relatórios SIPLAG/SEPOG; SIAFEM, PPA-2016.

5. - Das Fontes Financiamentos de Programas e Ações

Os recursos financeiros para execução das ações dos respectivos Programas Governamentais são classificados por “Fonte”, cuja identificação no orçamento se dá através de códigos compostos por quatro dígitos e tem por objetivo discriminar o conjunto de recursos dos quais os órgãos/entidades dispõem para fazer frente às despesas decorrentes da execução das políticas públicas do Governo por meio dos programas de trabalho.

Desta forma, os recursos financeiros dos Programas vinculam a diversas fontes de financiamento, tais como: Recursos do Tesouro Estadual; Recursos decorrentes de transferências (voluntárias, constitucionais e legais); Recursos Próprios decorrentes do esforço de arrecadação dos próprios órgãos de Governo e receitas decorrentes de Operações de Crédito (contração de dívidas), entre outras.

A Tabela 1 a seguir apresenta as fontes de financiamento dos programas relacionados e os valores atualizados das dotações até o período do 1º quadrimestre de 2015.

Tabela 1 - FONTES DE FINANCIAMENTO DOS PROGRAMAS

FR	TÍTULO	Valores Atualizados (LOA + Créditos)	Variação em %
100	Recursos do Tesouro	4.248.350.874	61,78
116	Contrapartida do Estado	16.495.761	0,24
118	Recursos do Tesouro - FUNDEB	752.848.784	10,95
119	Recursos com contingenciamento especial	90.937.383	1,32
201	Recursos do Fundo de Informatização, Edificação e Aperfeiçoamento dos Serviços Judiciários - FUJU	86.147.060	1,25
202	Cota-Parte FUNRESPOL	2.029.017	0,03
203	Cota-Parte FUNRESPOM	184.408	0,00
205	Cota-Parte FEPRAM	7.423.882	0,11
206	Compensação Ambiental	-	-
213	Cota-parte da Compensação Financeira de Recursos	11.708.446	0,17
226	Cota-Parte FUNESBOM	18.581.334	0,27
227	Cota-Parte FUNDIMPER	2.400.000	0,03
228	Cota-Parte FITHA	140.676.596	2,05

continua

continuação

Tabela 1 - FONTES DE FINANCIAMENTO DOS PROGRAMAS

FR	TÍTULO	Em real	
		Valores Atualizados (LOA + Créditos)	Variação em %
229	Cota-Parte da CIDE	22.885.717	0,33
230	Cota-Parte FUNDEP	2.106.700	0,03
231	Recursos do Fundo de Desenvol. Institucional – FDI/TCE	526.000	0,01
232	Compensação Financeira dos Recursos Minerais	1.902.150	0,03
239	Recursos do Fundo Especial do Petróleo	5.617.955	0,08
3208	Cota-Parte Salário Educação	35.951.723	0,52
3209	Sistema Único de Saúde	202.986.559	2,95
3212	Convênios e outras transferências federais	117.352.645	1,71
3215	Operações de Crédito Interna e Externa	249.125.091	3,62
3220	Transferencia Financeira da União p/ Desporto lei 90615-98	1.418.946	0,02
3221	Cota-Parte FES	402.042	0,01
3222	Fundo Nacional de Desenvolvimento da Educação	42.798.348	0,62
3223	Fundo Nacional de Assistência Social	893.259	0,01
3240	Recursos Diretamente Arrecadados pelas Entidades	809.151.633	11,77
3243	Recursos conveniados diretamente pela Administração indireta	5.422.087	0,08
3244	Contrapartida de convênios da Administração Indireta	479.000	0,01
3245	Fundo Nacional da Cultura	297.780	0,00
TOTAL		6.877.101.178	100,00

Fonte: SIAFEM/RO posição em 30 de abril de 2016

6. - Da Estrutura das Ações que Compõem os Programas

A execução dos Programas Governamentais é dividida em Ações e estas, em projetos e atividades que resultam no produto (bem ou serviço), realizado pelo Estado para atender a sociedade dentro dos parâmetros estabelecidos em Lei.

De fato as Ações, objeto de monitoramento, são por natureza de origem **orçamentária**, ou seja, contemplam recursos financeiros para a sua viabilidade, contribuindo assim, para a consecução da produção dos bens e serviços a serem ofertados para um determinado público alvo, subdividindo-se em projetos e atividades.

Projeto - É o instrumento de programação para alcançar o objetivo de um programa, envolvendo um conjunto de operações, **limitadas no tempo**, das quais resulta um produto que concorre para a expansão ou ao aperfeiçoamento da ação governamental (Tem início e fim).

Atividade - É o instrumento de programação para alcançar o objetivo de um programa, envolvendo um conjunto de operações que se realizam **de modo contínuo e permanente**, das quais resulta um produto necessário à manutenção da ação governamental.

7 - Da Execução Orçamentária e Financeira dos Programas e Ações

O conceito de Programa Governamental é um conjunto de organização das ações governamentais, voltados para a concretização dos objetivos, pelos quais foram constituídos. Desta forma, a aferição periódica da execução da despesa empenhada, liquidada e efetivos pagamentos com as metas realizadas, constituem fatos relevantes, quanto à aplicação dos recursos financeiros, com eficiência, eficácia e efetividade, permitindo acompanhar, no âmbito das organizações públicas, o aperfeiçoamento do Plano Plurianual e a constatação dos objetivos de Governo, previamente estabelecidos na Lei.

Na verdade, o objetivo de cada programa somente é atingido pela execução do conjunto de suas ações. A tabela 2 visualiza os valores da despesa dos programas até o 1º quadrimestre de 2016, com demonstração do desempenho em percentual da execução (liquidada), visualizando a situação de cada programa vinculado ao Eixo Estratégico, representando o volume de recursos absorvidos pelos respectivos programas no período, onde, no final, a despesa liquidada geral atingiu, no geral, índice de **23,65%** da dotação autorizada, ou seja, a execução de metas é considerada abaixo do esperado para o quadrimestre, embora pode ser corrigida nos períodos seguintes.

Tabela 2 - Execução Orçamentária dos Programas por eixo

DESCRIÇÃO DO PROGRAMA	LOA + CRÉDITOS	Realizada - Janeiro a Abril	
		Em real	
		2016	% Realiz.
Eixo 1 - Modernização da Gestão Pública			
0000 Operações Especiais	272.000.000	91.563.845	33,66
1015 Gestão Administrativa do Poder Executivo	2.395.462.849	666.781.111	27,84

continua

GOVERNO DO ESTADO DE RONDÔNIA
SECRETARIA DE ESTADO DO PLANEJAMENTO, ORÇAMENTO E GESTÃO - SEPOG

continuação

Tabela 2 - Execução Orçamentária dos Programas por eixo

Em real

DESCRIÇÃO DO PROGRAMA	LOA + CRÉDITOS	Realizada - Janeiro a Abril	
		2016	% Realiz.
Eixo 1 - Modernização da Gestão Pública			
1019 Previdência Social Estatutária	97.812.461	23.712.622	24,24
1128 Programa Integrado de Desenvolvimento e Inclusão Socioeconômica - PIDISE	132.912.789	-	-
1129 Programa de Reforço ao Desenvolvimento Social e da Infraestrutura de Rondônia - PRODESIN	10.765.170	808.227	7,51
1210 Representação Judicial e Consultoria do Estado de Rondônia	882.000	4.490	0,51
1221 Equilíbrio Fiscal	16.218.789	167.981	1,04
1228 Gestão de Recursos Humanos	1.079.981	-	-
1277 Modernização da Gestão Pública	86.390.842	1.257.332	1,46
2020 Segurança e Cidadania	2.029.017	-	-
2036 Gestão do Controle Interno do Poder Executivo	9.453.146	2.837.030	30,01
2041 Gestão Integrada de Políticas Públicas	31.949.309	603.213	1,89
2071 Publicidade Governamental	23.424.400	2.029.514	8,66
Total do Eixo	3.080.380.752	789.765.365	25,64
Eixo 2 - Bem Estar Social			
1019 Previdência Social Estatutária	431.702.654	96.837.057	22,43
1063 Educação Profissional e Tecnológica	3.040.000	228.675	7,52
1093 Gestão da Política de Saúde	41.060.500	9.850.083	23,99
1095 Fortalecer a Educação Física Desporto e Cultura Escolar	9.169.988	15.835	0,17
1101 Fortalecimento das Modalidades Temáticas Especiais	6.071.667	16.380	0,27
1214 Fortalecimento da Gestão e do Desempenho Educacional	5.057.873	218.124	4,31
1216 Desenvolvimento do Desporto e Lazer	4.878.271	427.592	8,77
1234 Regulariza Rondônia	934.966	12.925	1,38
1242 Melhoria e Humanização do Sistema Prisional	84.806.727	19.777.913	23,32
1243 Defesa Contra Sinistro	44.718.024	1.065.579	2,38
1244 Programa Estadual de Regularização Fundiária - Título Já	100.000	-	-

continua

GOVERNO DO ESTADO DE RONDÔNIA
SECRETARIA DE ESTADO DO PLANEJAMENTO, ORÇAMENTO E GESTÃO - SEPOG

continuação

Tabela 2 - Execução Orçamentária dos Programas por eixo

Em real

DESCRIÇÃO DO PROGRAMA	LOA + CRÉDITOS	Realizada - Janeiro a Abril	
		2016	% Realiz.
Eixo 2 - Bem Estar Social			
1246 Atenção Hemoterápica e Hematológica	10.150.000	1.634.060	16,10
1269 Melhoria da Qualidade da Educação Básica	267.083.551	27.281.156	10,21
1275 Educação Permanente em Saúde	2.668.659	687.946	25,78
1290 Programa de Desenvolvimento Social	6.828.712	315.923	4,63
1291 Fortalecimento da Política Estadual de Cidadania e de Direitos Humanos	7.291.548	1.460.938	20,04
1292 Programa Morada Nova	16.161.065	4.488	0,03
1293 Consolidação do Sistema Único de Assistência Social	3.271.016	139.981	4,28
1294 Fortalecimento do Sistema de Garantia dos Direitos da Criança e do Adolescente	1.200.000	-	-
2019 Atendimento a Medidas Sócioeducativas	6.174.760	328.691	5,32
2020 Segurança e Cidadania	678.417.825	202.532.238	29,85
2023 Vigilância em Saúde	3.229.652	348.647	10,80
2034 Gestão da Assistência Hospitalar e Ambulatorial	217.598.494	57.656.354	26,50
2039 Desenvolvimento de Políticas de Prevenção as Drogas	355.500	106.655	30,00
2049 Rondônia Acolhe	5.057.700	761.872	15,06
2068 Fortalecimento da Atenção Básica	6.900.020	-	-
2069 Assistência Farmacêutica no SUS	30.509.968	6.067.512	19,89
2070 Investimentos em Saúde	42.481.329	612.359	1,44
Total do Eixo	1.936.920.468	428.388.983	22,12
Eixo 3 - Competitividade Sustentável			
1021 Desenvolvimento da Atividade Produtiva Agropecuária	7.979.219	22.520	0,28
1022 Programa de Desenvolvimento da Pecuária Leiteira de Rondônia	7.017.000	-	-
1024 Desenvolvimento da Cafeicultura	67.500	1.160	1,72
1119 C & T e Cooperação para o Desenvolvimento	3.455.030	454.935	13,17
1202 Agroecologia e Produção Orgânica	2.059.000	207.080	10,06
1223 Programa Estadual de Sanidade Animal	10.308.400	-	-
1224 Programa Estadual de Defesa Agropecuária	71.497.201	19.351.584	27,07
1232 Proteção Ambiental	6.933.882	1.642.269	23,68

continua

GOVERNO DO ESTADO DE RONDÔNIA
SECRETARIA DE ESTADO DO PLANEJAMENTO, ORÇAMENTO E GESTÃO - SEPOG

continuação

Tabela 2 - Execução Orçamentária dos Programas por eixo

Em real

DESCRIÇÃO DO PROGRAMA	LOA + CRÉDITOS	Realizada - Janeiro a Abril	
		2016	% Realiz.
Eixo 3 - Competitividade Sustentável			
1235 Gestão de Recursos Naturais.	290.000	61.985	21,37
1241 Programa de Acesso a Terra Crédito Fundiário	1.921.070	15.440	0,80
1249 Desenvolvimento da Infraestrutura de Transporte e Logística Intermodal	193.490.835	11.458.051	5,92
2018 Desenvolvimento Ambiental Sustentável	230.000	1.605	0,70
2024 Fortalecimento da Agricultura Familiar	102.640.887	28.227.195	27,50
2037 Desenvolvimento da Agricultura Familiar	12.161.939	21.871	0,18
2051 Rondônia Competitiva	12.282.266	75.356	0,61
2053 Cadeia Produtiva da Aquicultura e Pesca	5.768.432	-	-
2055 Verticalização da Produção Agroindustrial - Prove Rondônia	4.030.400	5.585	0,14
Total do Eixo	442.133.061	61.546.636	13,92
Eixo 4 - Desenvolvimento dos Municípios			
1002 Educação e Segurança no Trânsito	25.686.254	2.568.096	10,00
1064 Desenvolvimento Social da Juventude	790.000	3.880	0,49
1129 Programa de Reforço ao Desenvolvimento Social e da Infraestrutura de Rondônia - PRODESIN	37.099.174	257.935	0,70
1215 Desenvolvimento Cultural	4.843.380	159.259	3,29
1254 Construindo uma Nova Rondônia	2.315.620	72.600	3,14
1263 Desenvolvimento do Turismo	2.093.743	504.270	24,08
2050 Gestão do PAC e Obras de Saneamento	49.509.085	2.061.230	4,16
2057 Desenvolvimento da Infraestrutura Urbana	34.200.000	632.847	1,85
Total do Eixo	156.537.256	6.260.117	4,00
Eixo 5 - Outros Poderes, MPE, TCE E DPE			
0000 Operações Especiais	108.879.203	25.709.800	23,61
1001 MP Transformando a Sociedade	534.000	101.406	18,99
1020 Apoio Administrativo do Poder Legislativo	160.459.543	54.913.905	34,22
1027 Ação Parlamentar.	10.113.800	285.944	2,83
1035 Gestão das Ações Institucionais de Controle Externo	1.150.000	74.011	6,44
1220 Gestão do Fundo de Desenvolvimento Institucional - FDI	526.000	152.893	29,07
1227 Escola do Legislativo	1.159.000	67.790	5,85

continua

continuação

Tabela 2 - Execução Orçamentária dos Programas por eixo

Em real

DESCRIÇÃO DO PROGRAMA	LOA + CRÉDITOS	Realizada - Janeiro a Abril		
		2016	% Realiz.	
Eixo 5 - Outros Poderes, MPE, TCE E DPE				
1264	Gestão das Ações de Tecnologia da Informação e Comunicação	3.470.000	156.250	4,50
1265	Gestão das Atividades Administrativas do Tribunal de Contas	104.741.300	27.190.927	25,96
1266	Gestão das Ações de Capacitação e Aperfeiçoamento do Capital Humano do Tribunal de Contas	5.140.000	314.554	6,12
1280	Programa de Gestão e Manutenção do Ministério Público de Rondônia	196.732.019	53.801.887	27,35
2013	Modernização do Poder Legislativo	26.765.109	5.355.772	20,01
2043	Gestão e Manutenção da Defensoria Pública	47.016.646	16.492.976	35,08
2045	Assistência Jurídica, Multidisciplinar, Integral e Gratuita aos Necessitados	1.000.000	18.347	1,83
2046	Gestão do Fundo Especial da Defensoria Pública do Estado de Rondônia - FUNDEP	2.106.700	135.739	6,44
2062	Aprendizagem Organizacional	7.176.650	1.199.041	16,71
2063	Valorização e Humanização da Gestão de Pessoas	501.152.512	142.750.447	28,48
2064	Infraestrutura e Governança de TIC	18.300.840	833.629	4,56
2065	Aprimoramento da Estrutura do PJRO	21.903.130	2.172.317	9,92
2066	Judiciário Efetivo	10.413.500	2.420.804	23,25
2067	Fortalecimento da Governança Judiciária	32.389.690	6.423.843	19,83
Total do Eixo		1.261.129.641	340.572.282	27,01
Total Geral		6.877.101.178	1.626.533.383	23,65

Fonte: Relatórios SIPLAG/SEPOG; SIAFEM, PPA-2016.

O quadro acima espelha ainda a execução das metas previstas por Eixos estratégicos, aonde se constata que o somatório dos programas está em situação muito abaixo do esperado, em relação à dotação atualizada até o período:

- Eixo I, com 25,64% de execução;
- Eixo II, com 22,12% de execução;
- Eixo III, com 13,92% de execução;

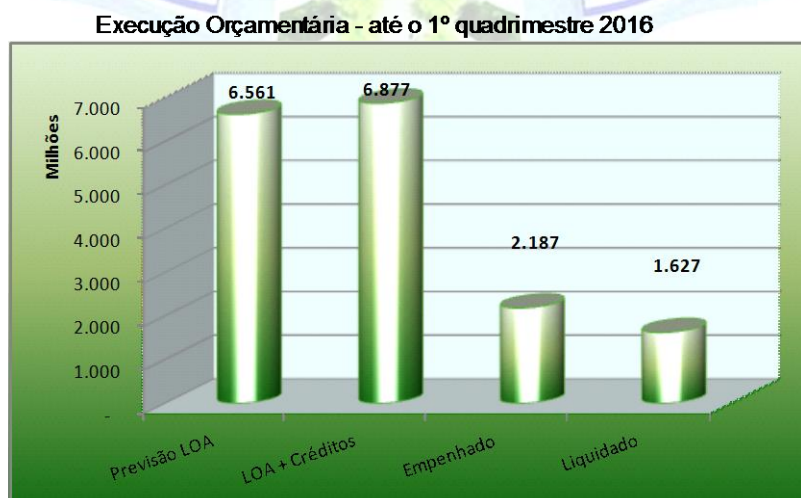
- Eixo IV, com 4,0% de execução e;
- Eixo V, com 27,01% de execução.

PROGRAMAS COM MAIORES GASTOS LIQUIDADOS NO QUADRIMESTRE

Entre os 87 programas governamentais previstos nos respectivos Eixos, destacando-se os que executaram maiores volumes de recursos financeiros disponíveis (liquidados) no 1º quadrimestre, conforme detalhamento a seguir:

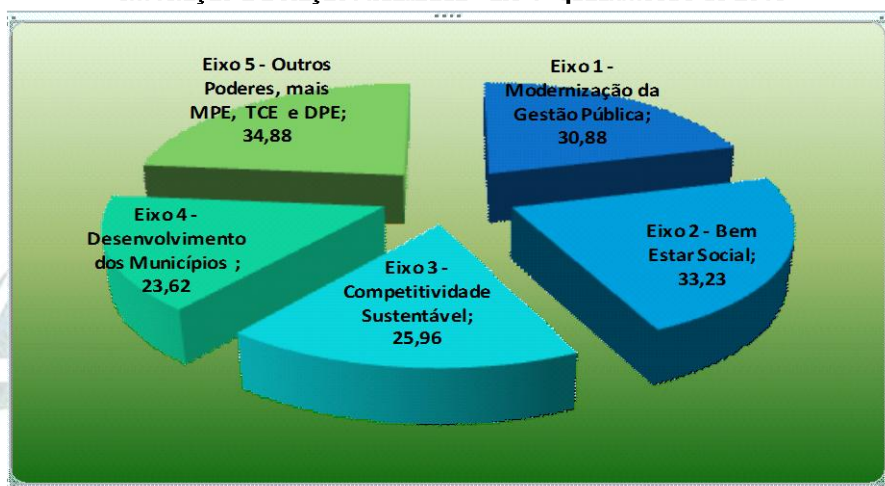
1 – 1015 - Gestão Administrativa do Poder Executivo, com R\$ **666.781.111**; 2 – 2020 - Segurança e Cidadania, com R\$ **202.532.238,00** ; 3 – 2063 - Valorização e Humanização da Gestão de Pessoas - com R\$ 142.750.447; 4 – 1019 Previdência Social Estatutária - com R\$ 120.549.679 (Eixos 1 e 2); 5 – 0000 - Operações Especiais, com R\$ 117.273.645 (Eixos 1 e 5); 6 – 2034 Gestão da Assistência Hospitalar e Ambulatorial - com R\$ 57.656.354; 7 – 1020 Apoio Administrativo do Poder Legislativo - com R\$ 54.913.905; 8 - 1280 Programa de Gestão e Manutenção do Ministério Público de Rondônia - com R\$ 53.801.887; 9 – 2024 Fortalecimento da Agricultura Familiar - com R\$ 28.227.195; 10 – 1269 Melhoria da Qualidade da Educação Básica - com R\$ 27.281.156; 11 – 1265 Gestão das Atividades Administrativas do Tribunal de Contas - com R\$ 27.190.927;

O gráfico a seguir representa a movimentação da execução orçamentária prevista, autorizada, empenhada e liquidada no período em exame:



Em resumo, o gráfico seguinte demonstra a execução da despesa empenhada por Eixo em comparativo a dotação autorizada e sua respectiva participação em termo de volume de recursos executados, onde observa que o Eixo 5, com um maior percentual – 34,88%; Eixo 2, em segundo lugar, com 33,23%; Eixo 1, em terceiro, com 30,88%; Eixo 3, em quarto, com 25,96% e por último, o Eixo 4, com 23,62%:

Demonstrativo da participação (%) dos valores da despesa empenhada por eixo em relação a Dotação Atualizada - até 1º quadrimestre de 2016



A Tabela 2.1 a seguir representa a movimentação da despesa liquidada em valores e em percentuais no período do 1º quadrimestre por Unidade Orçamentária, tendo como base as respectivas dotações atualizadas.

Tabela 2.1 - Execução Orçamentária dos Programas por Unidade Orçamentária

UNIDADE ORÇAMENTÁRIA		LOA + CRÉDITOS	Realizada - Janeiro a Abril	
			2016	% Realiz.
010001	Assembleia Legislativa - ALE	205.971.452	61.200.882	29,71
020001	Tribunal de Contas do Estado - TC	126.145.900	31.179.638	24,72
020011	Fundo de Desenvolvimento Institucional do Tribunal de Contas do Estado de Rondônia - FDI	526.000	152.893	29,07
030001	Tribunal de Justiça - TJ	661.537.260	178.851.356	27,04
030011	Fundo de Aperfeiçoamento dos Serviços Judiciários - FUJU	86.147.060	11.802.534	13,70

continua

GOVERNO DO ESTADO DE RONDÔNIA
SECRETARIA DE ESTADO DO PLANEJAMENTO, ORÇAMENTO E GESTÃO - SEPOG

continuação

Tabela 2.1 - Execução Orçamentária dos Programas por Unidade Orçamentária

		Em real		
UNIDADE ORÇAMENTÁRIA	LOA + CRÉDITOS	Realizada - Janeiro a Abril		% Realiz.
		2016		
110003	Procuradoria Geral do Estado - PGE	41.137.295	12.195.006	29,64
110004	Superintendência Estadual de Turismo - SETUR	1.593.743	504.270	31,64
110005	Controladoria geral do Estado - CGE	9.453.146	2.837.030	30,01
110006	Superintendência de Desenvolvimento do Estado de Rondônia - SUDER	252.000	23.465	9,31
110007	Superintendência Estadual de Assuntos Estratégicos - SEAE	16.568.765	3.144.501	18,98
110009	Superintendência de Gestão de Suprimentos, Logística e Gastos Públicos Essenciais - SUGESPE	110.912.617	20.299.763	18,30
110013	Fundo de Investimento e Desenv. Industrial do Estado de Rondônia - FIDER	12.030.266	51.891	0,43
110019	Fundo Especial de Regularização Fundiária Urbana - FUREFUR	100.000	-	-
110022	Junta Comercial do Estado de Rondônia - JUCER	8.159.802	1.986.700	24,35
110026	Agência de Regulação de Serviços Públicos Delegados do Estado de Rondônia - AGERO	496.200	3.000	0,60
130001	Secretaria de Estado do Planejamento, Orçamento e Gestão - SEPOG	322.282.990	7.273.507	2,26
130006	Superintendência Estadual de Gestão de Pessoas - SEGEP	32.610.882	10.382.043	31,84
130008	Superintendência Estadual de Compras e Licitação - SUPEL	7.091.702	1.748.494	24,66
130011	Fundo Previdenciário do Iperon - FUNPRERO	316.366.489	96.633.549	30,54
130012	Fundo Previdenciário Capitalizado do Iperon - FUNPRECAP	115.336.165	203.508	0,18
130020	Instituto de Previdência dos Servidores Públicos - IPERON	32.555.000	5.778.076	17,75
130031	Fundação Rondônia de Amparo ao Desenv. das Ações Cient. e Tecnol. e a Pesq. do Est. de Rodônia - FAPERON	3.455.030	454.935	13,17
140001	Secretaria de Estado de Finanças - SEFIN	177.941.105	44.615.753	25,07
140002	Recursos Sob a Supervisão da Seфин - RS-SEFIN	272.000.000	91.563.845	33,66
140011	Fundo para Infraestrutura de Transporte e Habitação - FITHA	134.176.596	11.350.816	8,46
140020	Departamento Estadual de Estradas, Rodagem, Infraestrutura e Serviços Públicos - DER	225.294.724	26.830.307	11,91
150001	Secretaria de Estado de Segurança, Defesa e Cidadania - SESDEC	683.697.402	206.817.601	30,25
150003	Polícia Civil - PC	7.400.000	1.480.186	20,00
150004	Corpo de Bombeiro Militar - CBM	3.250.000	308.230	9,48
150005	Polícia Militar - PM	14.040.000	2.890.208	20,59

continua

GOVERNO DO ESTADO DE RONDÔNIA
SECRETARIA DE ESTADO DO PLANEJAMENTO, ORÇAMENTO E GESTÃO - SEPOG

continuação

Tabela 2.1 - Execução Orçamentária dos Programas por Unidade Orçamentária

		Em real		
UNIDADE ORÇAMENTÁRIA	LOA + CRÉDITOS	Realizada - Janeiro a Abril		% Realiz.
		2016		
150006	Superintendência de Polícia Técnico-Científica - POLITEC	1.500.000	15.260	1,02
150011	Fundo Especial de Reequipamento Policial - FUNRESPOL	2.029.017	-	-
150014	Fundo Especial do Corpo de Bombeiros Militar - FUNESBOM	41.468.024	757.349	1,83
150015	Fundo Especial de Modernização e Reparelhamento da Polícia Militar do Estado - FUNRESPOM	533.360	-	-
150016	Fundo estadual de prevenção, fiscalização e repressão de entorpecentes - FESPREN	355.500	106.655	30,00
150020	Departamento Estadual de Trânsito - DETRAN	190.555.898	39.747.082	20,86
160001	Secretaria de Estado da Educação - SEDUC	1.196.475.713	281.878.242	23,56
160004	Superintendência Estadual da Juventude, Cultura, Esporte e Lazer - SEJUCEL	16.227.051	2.168.233	13,36
160011	Instituto Estadual de Educação Rural Abaitará - IEERA	3.040.000	228.675	7,52
170002	Hospital de Base Doutor Ary Pinheiro - HB	3.000.000	-	-
170003	Complexo Hospitalar Regional de Cacoal - COHREC	3.000.000	-	-
170004	Hospital e Pronto Socorro João Paulo II - HJP II	1.720.000	-	-
170005	Policlínica Osvaldo Cruz - POCPOC	1.720.000	-	-
170006	Centro de Medicina Tropical do Estado de Rondônia - CEMETRON	1.720.000	-	-
170007	Superintendência de Estado de Políticas Sobre Drogas - SEPOAD	5.057.700	761.872	15,06
170012	Fundo Estadual de Saúde - FES	858.188.314	234.835.555	27,36
170032	Fundação de Hematologia e Hemoterapia do Estado - FHEMERON	37.168.690	8.935.480	24,04
170033	Centro de Educação Técnica Profissional da Área de Saúde - CETAS	2.668.659	687.946	25,78
170034	Agência Estadual de Vigilância e Saúde - AGEVISA	19.401.559	4.661.712	24,03
180001	Secretaria de Estado do Desenvolvimento Ambiental - SEDAM	31.425.534	8.809.280	28,03
180011	Fundo Especial de Proteção Ambiental - FEPRAM	423.882	2.000	0,47
190001	Secretaria de Estado da Agricultura - SEAGRI	50.638.509	4.523.361	8,93
190011	Fundo de Apoio à Cultura do Café em Rondônia - FUNCAFÉ	67.500	1.160	1,72
190014	Fundo Estadual de Sanidade Animal - FESA	10.308.400	-	-
190017	Fundo de Inv. e Apoio ao Programa de Desenv. da Pecuária Leiteira do Estado - PROLEITE	7.017.000	-	-

continua

GOVERNO DO ESTADO DE RONDÔNIA
SECRETARIA DE ESTADO DO PLANEJAMENTO, ORÇAMENTO E GESTÃO - SEPOG

continuação

Tabela 2.1 - Execução Orçamentária dos Programas por Unidade Orçamentária

		Em real		
UNIDADE ORÇAMENTÁRIA	LOA + CRÉDITOS	Realizada - Janeiro a Abril		
		2016	% Realiz.	
190023	Agência de Defesa Sanitária Agrossilvipastoril do Estado de Rondônia - IDARON	71.497.201	19.351.584	27,07
190025	Empresa Estadual de Assistência Técnica e Extensão Rural do Estado de Rondônia - EMATER	102.640.887	28.227.195	27,50
210001	Secretaria de Estado de Justiça - SEJUS	256.515.364	69.436.641	27,07
210011	Fundo Penitenciário - FUPEN	2.580.000	1.192.753	46,23
230001	Secretaria de Estado de Assistência e Desenvolvimento Social - SEAS	43.119.857	5.641.496	13,08
230012	Fundo Estadual de Assistência Social - FEAS	3.271.016	139.981	4,28
230013	Fundo Estadual dos Direitos da Criança e do Adolescente - FUNEDCA	1.200.000	-	-
230021	Instituto de Pesos e Medidas - IPEM	3.422.523	762.284	22,27
290001	Ministério Público - MP	226.091.085	64.100.266	28,35
290012	Fundo de Desenvolvimento Institucional do Ministério Público de Rondônia - FUNDIMPER	2.400.000	350.272	14,59
300001	Defensoria Pública do Estado de Rondonia - DPE	48.016.646	16.511.323	34,39
300011	Fundo Especial da Defensoria Pública do Estado de Rondônia - FUNDEP	2.106.700	135.739	6,44
Total		6.877.101.178	1.626.533.383	23,65

Fonte: Relatórios SIPLAG/SEPOG; SIAFEM, PPA-2016.

Pelos índices de execução no período, de modo geral, o desempenho ficou em torno de 23,65%, em relação à dotação autorizada, demonstrando desempenho abaixo do esperado, o que provoca a necessidade de buscar os meios para corrigir as causas de programas considerados “não executados” ou “de execução parcial”, com justificativa, principalmente, as Unidades com índice “muito abaixo”, como retrata o quadro acima.

Entretanto, no desempenho por Unidade que compõem a estrutura orçamentária do Estado, observa-se que algumas Unidades tiveram suas metas financeiras com baixo desempenho para o período; outras, com boa execução e até com excelente índice de execução (p. ex. a Unidade 30.001 DPE/RO -- com 34,39%, de despesa liquidada e 14.002 – RS - SEFIN, com 33,66%).

Comparando ainda os valores previstos na LOA/2016, com os valores atualizados até 30/04/2016, observa-se que alguns programas mantiveram um acréscimo ou redução significativa, com resultado de apenas **3,84%**, em

GOVERNO DO ESTADO DE RONDÔNIA
SECRETARIA DE ESTADO DO PLANEJAMENTO, ORÇAMENTO E GESTÃO - SEPOG

relação à dotação inicial, conforme a tabela 3 abaixo, demonstrando a constante movimentação por meio de créditos adicionais orçamentários.

Tabela 3 - Incremento de Recursos nos Programas (LOA + Créditos) por Eixo

Em real				
DESCRIÇÃO DO PROGRAMA	PREVISÃO LOA	INCREMENTO (+/-)	DOTAÇÃO ATUALIZADA	% Exec.
Eixo 1 - Modernização da Gestão Pública				
0000 Operações Especiais	272.000.000	-	272.000.000	-
1015 Gestão Administrativa do Poder Executivo	2.426.174.513	(30.711.665)	2.395.462.849	(1,27)
1019 Previdência Social Estatutária	97.812.461	-	97.812.461	-
1128 Programa Integrado de Desenvolvimento e Inclusão Socioeconômica - PIDISE	8.566.251	124.346.538	132.912.789	1.451,59
1129 Programa de Reforço ao Desenvolvimento Social e da Infraestrutura de Rondônia - PRODESIN	10.765.170	-	10.765.170	-
1210 Representação Judicial e Consultoria do Estado de Rondônia	882.000	-	882.000	-
1221 Equilíbrio Fiscal	16.218.789	-	16.218.789	-
1228 Gestão de Recursos Humanos	1.079.981	-	1.079.981	-
1277 Modernização da Gestão Pública	85.790.842	600.000	86.390.842	0,70
2020 Segurança e Cidadania	2.029.017	-	2.029.017	-
2036 Gestão do Controle Interno do Poder Executivo	9.147.696	305.450	9.453.146	3,34
2041 Gestão Integrada de Políticas Públicas	36.247.464	(4.298.155)	31.949.309	(11,86)
2071 Publicidade Governamental	18.424.400	5.000.000	23.424.400	27,14
Total do Eixo	2.985.138.584	95.242.168	3.080.380.752	3,19
Eixo 2 - Bem Estar Social				
1019 Previdência Social Estatutária	431.702.654	-	431.702.654	-
1063 Educação Profissional e Tecnológica	3.040.000	-	3.040.000	-
1093 Gestão da Política de Saúde	38.691.000	2.369.500	41.060.500	6,12
1095 Fortalecer a Educação Física Desporto e Cultura Escolar	8.291.001	878.987	9.169.988	10,60
1101 Fortalecimento das Modalidades Temáticas Especiais	5.571.667	500.000	6.071.667	8,97
1214 Fortalecimento da Gestão e do Desempenho Educacional	6.036.860	(978.987)	5.057.873	(16,22)
1216 Desenvolvimento do Desporto e Lazer	3.248.946	1.629.325	4.878.271	50,15
1234 Regulariza Rondônia	934.966	-	934.966	-

continua

GOVERNO DO ESTADO DE RONDÔNIA
SECRETARIA DE ESTADO DO PLANEJAMENTO, ORÇAMENTO E GESTÃO - SEPOG

continuação

Tabela 3 - Incremento de Recursos nos Programas (LOA + Créditos) por Eixo

Em real					
DESCRIÇÃO DO PROGRAMA	PREVISÃO LOA	INCREMENTO (+/-)	DOTAÇÃO ATUALIZADA	% Exec.	
Eixo 2 - Bem Estar Social					
1242	Melhoria e Humanização do Sistema Prisional	64.667.620	20.139.107	84.806.727	31,14
1243	Defesa Contra Sinistro	12.747.147	31.970.876	44.718.024	250,81
1244	Programa Estadual de Regularização Fundiária - Título Já	100.000	-	100.000	-
1246	Atenção Hemoterápica e Hematológica	10.150.000	-	10.150.000	-
1269	Melhoria da Qualidade da Educação Básica	264.643.551	2.440.000	267.083.551	0,92
1275	Educação Permanente em Saúde	2.668.659	-	2.668.659	-
1290	Programa de Desenvolvimento Social	7.609.469	(780.757)	6.828.712	(10,26)
1291	Fortalecimento da Política Estadual de Cidadania e de Direitos Humanos	6.907.548	384.000	7.291.548	5,56
1292	Programa Morada Nova	1.954.065	14.207.000	16.161.065	727,05
1293	Consolidação do Sistema Único de Assistência Social	2.080.259	1.190.757	3.271.016	57,24
1294	Fortalecimento do Sistema de Garantia dos Direitos da Criança e do Adolescente	1.200.000	-	1.200.000	-
2019	Atendimento a Medidas Sócioeducativas	5.666.160	508.600	6.174.760	8,98
2020	Segurança e Cidadania	677.263.387	1.154.437	678.417.825	0,17
2023	Vigilância em Saúde	3.229.652	-	3.229.652	-
2034	Gestão da Assistência Hospitalar e Ambulatorial	222.265.949	(4.667.455)	217.598.494	(2,10)
2039	Desenvolvimento de Políticas de Prevenção às Drogas	300.000	55.500	355.500	18,50
2049	Rondônia Acolhe	5.057.700	-	5.057.700	-
2068	Fortalecimento da Atenção Básica	6.900.020	-	6.900.020	-
2069	Assistência Farmacêutica no SUS	29.009.968	1.500.000	30.509.968	5,17
2070	Investimentos em Saúde	32.113.927	10.367.402	42.481.329	32,28
Total do Eixo		1.854.052.175	82.868.293	1.936.920.468	4,47
Eixo 3 - Competitividade Sustentável					
1021	Desenvolvimento da Atividade	7.809.219	170.000	7.979.219	2,18
1022	Programa de Desenvolvimento da	7.017.000	-	7.017.000	-
1024	Desenvolvimento da Cafeicultura	67.500	-	67.500	-

continua

GOVERNO DO ESTADO DE RONDÔNIA
SECRETARIA DE ESTADO DO PLANEJAMENTO, ORÇAMENTO E GESTÃO - SEPOG

continuação

Tabela 3 - Incremento de Recursos nos Programas (LOA + Créditos) por Eixo

Em real				
DESCRIÇÃO DO PROGRAMA	PREVISÃO LOA	INCREMENTO (+/-)	DOTAÇÃO ATUALIZADA	% Exec.
Eixo 3 - Competitividade Sustentável				
1119 C & T e Cooperação para o Desenvolvimento	3.455.030	-	3.455.030	-
1202 Agroecologia e Produção Orgânica	2.059.000	-	2.059.000	-
1223 Programa Estadual de Sanidade Animal	10.308.400	-	10.308.400	-
1224 Programa Estadual de Defesa Agropecuária	69.761.201	1.736.000	71.497.201	2,49
1232 Proteção Ambiental	6.933.882	-	6.933.882	-
1235 Gestão de Recursos Naturais.	290.000	-	290.000	-
1241 Programa de Acesso a Terra Crédito Fundiário	1.921.070	-	1.921.070	-
1249 Desenvolvimento da Infraestrutura de Transporte e Logística Intermodal	154.785.391	38.705.444	193.490.835	25,01
2018 Desenvolvimento Ambiental Sustentável	230.000	-	230.000	-
2024 Fortalecimento da Agricultura Familiar	102.540.887	100.000	102.640.887	0,10
2037 Desenvolvimento da Agricultura Familiar	6.293.430	5.868.509	12.161.939	93,25
2051 Rondônia Competitiva	12.150.266	132.000	12.282.266	1,09
2053 Cadeia Produtiva da Aquicultura e Pesca	5.768.432	-	5.768.432	-
2055 Verticalização da Produção Agroindustrial - Prove Rondônia	4.030.400	-	4.030.400	-
Total do Eixo	395.421.108	46.711.953	442.133.061	11,81
Eixo 4 - Desenvolvimento dos Municípios				
1002 Educação e Segurança no Trânsito	25.686.254	-	25.686.254	-
1064 Desenvolvimento Social da Juventude	790.000	-	790.000	-
1129 Programa de Reforço ao	37.099.174	-	37.099.174	-
1215 Desenvolvimento Cultural	3.906.780	936.600	4.843.380	23,97
1254 Construindo uma Nova Rondônia	2.315.620	-	2.315.620	-
1263 Desenvolvimento do Turismo	2.043.743	50.000	2.093.743	2,45
2050 Gestão do PAC e Obras de	49.509.085	-	49.509.085	-
2057 Desenvolvimento da Infraestrutura	32.000.000	2.200.000	34.200.000	6,88
Total do Eixo	153.350.656	3.186.600	156.537.256	2,08
Eixo 5 - Outros Poderes, MPE, TCE E DPE				
0000 Operações Especiais	108.879.203	-	108.879.203	-
1001 MP Transformando a Sociedade	534.000	-	534.000	-
1020 Apoio Administrativo do Poder Legislativo	160.459.543	-	160.459.543	-

continua

GOVERNO DO ESTADO DE RONDÔNIA
SECRETARIA DE ESTADO DO PLANEJAMENTO, ORÇAMENTO E GESTÃO - SEPOG

continuação

Tabela 3 - Incremento de Recursos nos Programas (LOA + Créditos) por Eixo

Em real				
DESCRIÇÃO DO PROGRAMA	PREVISÃO LOA	INCREMENTO (+ / -)	DOTAÇÃO ATUALIZADA	% Exec.
Eixo 5 - Outros Poderes, MPE, TCE E DPE				
1027 Ação Parlamentar.	10.113.800	-	10.113.800	-
1035 Gestão das Ações Institucionais de Controle Externo	1.150.000	-	1.150.000	-
1220 Gestão do Fundo de Desenvolvimento Institucional - FDI	526.000	-	526.000	-
1227 Escola do Legislativo	1.159.000	-	1.159.000	-
1264 Gestão das Ações de Tecnologia da Informação e Comunicação	3.470.000	-	3.470.000	-
1265 Gestão das Atividades Administrativas do Tribunal de Contas	104.741.300	-	104.741.300	-
1266 Gestão das Ações de Capacitação e Aperfeiçoamento do Capital Humano do Tribunal de Contas	5.140.000	-	5.140.000	-
1280 Programa de Gestão e Manutenção do Ministério Público de Rondônia	196.732.019	-	196.732.019	-
2013 Modernização do Poder Legislativo	26.765.109	-	26.765.109	-
2043 Gestão e Manutenção da Defensoria Pública	47.016.646	-	47.016.646	-
2045 Assistência Jurídica, Multidisciplinar, Integral e Gratuita aos Necessitados	1.000.000	-	1.000.000	-
2046 Gestão do Fundo Especial da Defensoria Pública do Estado de Rondônia - FUNDEP	2.106.700	-	2.106.700	-
2062 Aprendizagem Organizacional	7.115.450	61.200	7.176.650	0,86
2063 Valorização e Humanização da Gestão de Pessoas	476.072.512	25.080.000	501.152.512	5,27
2064 Infraestrutura e Governança de TIC	17.171.840	1.129.000	18.300.840	6,57
2065 Aprimoramento da Estrutura do PJRO	19.847.990	2.055.140	21.903.130	10,35
2066 Judiciário Efetivo	9.410.500	1.003.000	10.413.500	10,66
2067 Fortalecimento da Governança Judiciária	35.638.030	(3.248.340)	32.389.690	(9,11)
Total do Eixo	1.235.049.641	26.080.000	1.261.129.641	2,11
Total Geral	6.623.012.164	254.089.014	6.877.101.178	3,84

Fonte: Relatórios SIPLAG/SEPOG; SIAFEM, PPA-2016.

8. - Das Restrições ao Desempenho dos Programas e Ações

As restrições geradas na execução da dotação orçamentárias nos Poderes e Órgãos do Estado são fatores negativos que impedem ou retardam os programas e ações governamentais caso não forem gerenciáveis pelos gestores nos limites de suas competências, a fim de corrigirem a contento as possíveis falhas.

O modulo de monitoramento dos Programas e Ações Governamentais permite que os atores responsáveis pela execução e gerenciamento dos programa/ações realizem inserção de restrições no sistema visando, sobretudo, registrar e informar os fatores diversos sobre as dificuldades que geram impactos negativos à execução e controle dos programas/ações, assim como interagir com estes na busca de soluções.

O quadro seguinte visualiza as restrições possíveis, no total de 12, quando na execução dos programas e ações pelos gestores.

Tipos de Restrição

ADMINISTRATIVA	AMBIENTAL	AUDITORIA	POLÍTICA
FINANCEIRA	GERENCIAL	INSTITUCIONAL	TECNOLÓGICA
JUDICIAL	LICITATÓRIA	ORÇAMENTÁRIA	OUTROS

As Restrições identificadas na fase de execução dos programas e suas ações (projetos/atividades) demonstram o nível de desempenho em que se encontra a execução de políticas governamentais previstas no PPA/LOA. Pela tabela 4 a seguir, constatamos 188 restrições registradas no Sistema SIPLAG, distribuídos nos diversas Unidades Orçamentárias, contra 248 marcadas em 2015. Ainda que registre uma redução de 24,20%, se comparando com exercício anterior, as falhas demonstram a necessidade de avaliação das atividades desenvolvidas pelas autoridades gestoras, visando reduzir o máximo

possível de restrições que ainda são persistentes nas respectivas Unidades Gestoras.

Tabela 4 - Restrições Registradas no SIPLAG

Tipo de Restrição	1º Quadrimestre		Variação %
	2016	2015	
Administrativa	90	113	-20,4
Auditoria	0	1	-100,0
Financeira	21	33	-36,4
Gerencial	3	14	-78,6
Institucional	4	4	0,0
Judiciais	2	1	100,0
Licitatórias	17	25	-32,0
Orçamentárias	25	37	-32,4
Política	5	7	-28,6
Tecnológicas	7	0	
Outras	14	13	7,7
Total das Restrições:	188	248	-24,2

Fonte: Relatórios SIPLAG/Monitoramento

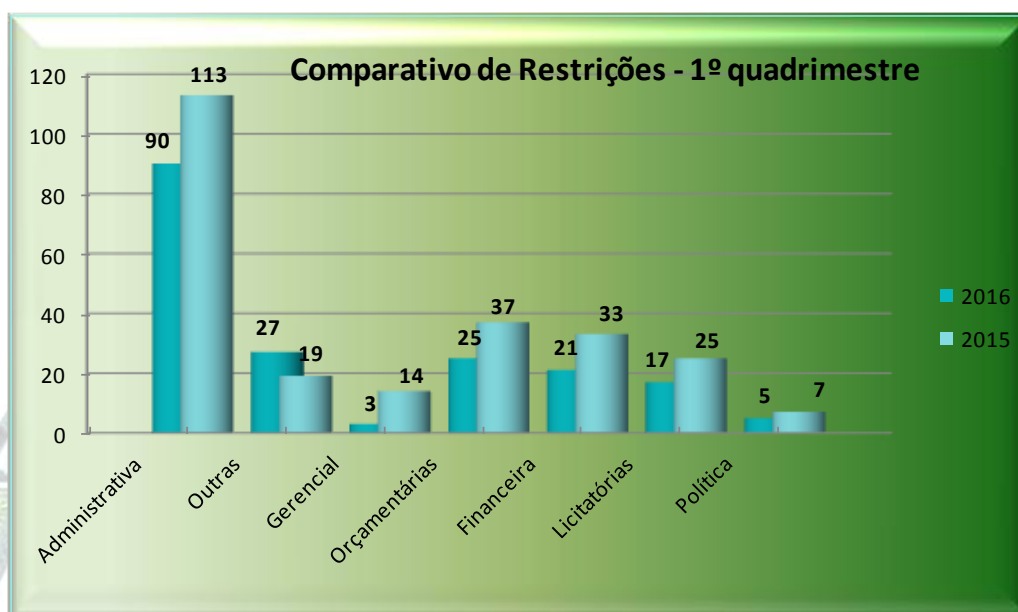
Vejam as restrições ocorridas no I quadrimestre de 2016 que mais se destacaram, em relação ao mesmo período de 2015:

Administrativa, com 90 ocorrências, contra 113; **Orçamentária**, com 25 ocorrências, contra 37 registradas; **Financeira**, com 21 ocorrências, contra 33 registradas; Licitatórias: com 17, contra 25 registradas; outras, com 14 ocorrências, contra 13, registradas e Tecnologia, com 7 ocorrências, contra 0 registradas no exercício anterior.

Estas restrições destacadas tendem impugnar a execução dos programas e/ou ações, prejudicando de forma direta o acompanhamento pelo sistema SIPLAG no 1º Quadrimestre de 2016, demonstrando que as questões e procedimentos de ordem burocrática relativos à tramitação de documentos, desempenho operacional, recursos humanos e capacitação, insuficiência da equipe executora ou gestora, elaboração/assinatura de contratos, entre outros, têm comprometidos a celeridade e o bom desempenho das ações e

programas, resultando assim emperramento ao desenvolvimento técnico/administrativo/operacional do Estado.

O gráfico a seguir visualiza a situação de cada restrição no 1º quadrimestre de 2016:



9. - Da Execução Física e Financeira dos Programas e Ações

As informações relativas à execução das metas física são provenientes do Módulo de Monitoramento - SIPLAG e a sua disponibilidade esta condicionada à alimentação do referido Módulo pelos Agentes responsáveis pela execução das ações (projetos/atividades) integrantes das Unidades Setoriais. A meta financeira realizada decorre do processo de execução orçamentária do programa de trabalho e é migrada automaticamente da base de dados do sistema SIAFEM para o Modulo de Monitoramento/SIPLAG e diz respeito ao acompanhamento da despesa, o que corresponde ao estágio de execução (liquidação), no qual é verificado o direito adquirido pelo credor tendo como base os títulos e documentos comprobatórios do respectivo crédito.

Os dados constantes no Anexo I trazem demonstrativo acumulado da execução das ações, no que diz respeito ao desempenho da meta física e financeira, permitindo comparar em termos percentuais (%) a proporção de realização das metas físicas com a execução financeira.

10. - Conclusão

Sistema de Monitoramento e Avaliação tem importado e transferido aos nossos parceiros gerenciais executores do PPA e LOA a diferenciação entre os conceitos de eficiência e eficácia. A Eficiência não se preocupa com os fins, mas apenas com os meios (metas físicas e financeiras dos programas governamentais), ou seja, a O eficiência se insere nas operações, com vista voltada para os aspectos quanto ao cumprimento das referidas metas.

Quanto à eficácia dos programas, esta se preocupa com os fins dos programas governamentais, ou seja, para os objetivos quais foram criados visando proporcionar serviços e bens em favor da sociedade, à medida que o Gestor público se preocupa em fazer corretamente as coisas, ele está se voltando para a *eficiência* (melhor utilização dos recursos disponíveis).

Nesse conceito de eficiência e eficácia, o Relatório de Monitoramento dos Programas e Ações Governamentais em conformidade com os objetivos do PPA refletem com responsabilidade o controle efetivo do Governo, embora se registre quantitativo significativo de restrições, no total de **188** incidindo negativamente sobre alguns programas dos 87 existentes, cujos desempenhos, de modo geral, alcançam apenas **23,65%** da dotação autorizada (quando o proposto deveria ser próximo a escala de **33,33%** - quadrimestral) que, no final, tendem contrariar as políticas públicas do Governo.

De fato. Embora se constate um universo de restrições, o resultado alcançado pelos gestores pode ser classificado como sendo de “médio desempenho”, ou “Situação Regular”, obrigando a SEPOG a adotar, com responsabilidade, os instrumentos e práticas de boa gestão pública junto aos Gestores e Gerentes de programas de cada Unidade envolvida, por meio de reuniões, palestras e acompanhamento técnico, visando solucionar as “causas” com a convicção absoluta que os programas sejam executados com eficácia necessária em benefício da população e, conseqüentemente, implantar, em conjunto com as demais unidades, a melhoria de qualidade dos serviços prestados pelo Estado, conforme expressa determinação do Governo do

Estado, que tem exigido com rigor o cumprimento das metas estabelecidas no PPA e LOA, com transparência e regularidade que a lei impõe.

Conclui-se que as falhas de execução das metas previstas ainda persistem nos programas e ações de ordem orçamentária, financeira ou física, o que devem ser reavaliadas no 2º quadrimestre por todos os agentes envolvidos (Comitês, Gerentes de programas e em especial, os Gestores), evitando assim que as metas de políticas de Governo sejam consideradas de **baixo desenvolvimento** no final do exercício pelos Órgãos de Fiscalização, bem como evitar provável prejuízo à gestão governamental e a sociedade, advindo de programas que não atingiram as metas estabelecidas no PPA/LOA.

Quando se avança para o plano prático, a realidade não se expressa de maneira tão clara. Às vezes questões semânticas podem levar a grandes controvérsias e a entendimentos que podem prejudicar a boa gestão pública. Daí, as metas e os resultados previstos no PPA/LOA devem ser perseguidos e executados com eficiência pelos senhores Gestores em favor da população, objeto primordial do Governo, cumprindo rigorosamente o que foi estabelecido na Lei, exceto nos casos de extrema necessidade, devidamente justificados.

Os programas que não tiveram um bom desempenho devem ser objeto de atenção dos Gestores nos próximos quadrimestres.

Equipe Técnica





GOVERNO DO ESTADO DE RONDÔNIA
Secretaria de Estado do Planejamento, Orçamento e Gestão - SEPOG
Sistema de Planejamento Governamental (SIPLAG)

Monitoramento Quadrimestral e Avaliação do Plano Plurianual (PPA, 2016 - 2019), Ano 2016
Demonstrativo dos Resultados do Monitoramento do 1º Quadrimestre

U.O.: 01.001 - ASSEMBLEIA LEGISLATIVA

Programa: 0000 OPERAÇÕES ESPECIAIS

I - DADOS FÍSICO E FINANCEIRO

Realização da meta física, orçamentária e financeira das ações dos programas do Plano Plurianual

Descrição	Unidade de Medida	LOA + Créditos (a)	Realizado		(Em R\$) % c/a
			no quadrimestre (b)	até quadrimestre (c)	
28.843.0097-REALIZAR PAGAMENTO DA DÍVIDA FUNDADA		R\$ 5.692.000,00	71.025,93	71.025,93	1,25
01.122.0140-REALIZAR PAGAMENTOS DE PENSIONISTAS		R\$ 1.780.000,00	506.445,00	506.445,00	28,45
28.846.0213-REALIZAR PAGAMENTOS DE SENTENÇAS JUDICIAIS		R\$ 2.000,00	0,00	0,00	-
TOTAL PROGRAMA:		7.474.000,00	577.470,93	577.470,93	7,73

Fonte: Relatório SIPLAG/SEPOG-SIAFEM PPA - 2016

Programa: 1020 APOIO ADMINISTRATIVO DO PODER LEGISLATIVO

I - DADOS FÍSICO E FINANCEIRO

Realização da meta física, orçamentária e financeira das ações dos programas do Plano Plurianual

Descrição	Unidade de Medida	LOA + Créditos (a)	Realizado		(Em R\$) % c/a
			no quadrimestre (b)	até quadrimestre (c)	
01.122.2062-MANTER A ADMINISTRAÇÃO DA UNIDADE					
Unidade Mantida.		R\$ 20.521.000,00	3.797.799,86	3.797.799,86	18,51
	Porcentagem	100,00	19,31	19,31	19,31
01.122.2063-ASSEGURAR A REMUNERAÇÃO DE PESSOAL ATIVO E ENCARGOS SOCIAIS					
Folhas de Pagamento realizadas		R\$ 107.668.442,71	41.234.377,52	41.234.377,52	38,30
	Unidade	13,00	38,30	38,30	294,62
01.122.2563-ASSEGURAR O PAGAMENTO DE AUXÍLIOS E BENEFÍCIOS AOS SERVIDORES E MEMBROS DO PODER LEGISLATIVO					
Auxílio Indenizados		R\$ 32.270.100,00	9.881.727,52	9.881.727,52	30,62
	Porcentagem	100,00	30,62	30,62	30,62
TOTAL PROGRAMA:		160.459.542,71	54.913.904,90	54.913.904,90	34,22

Fonte: Relatório SIPLAG/SEPOG-SIAFEM PPA - 2016



GOVERNO DO ESTADO DE RONDÔNIA
Secretaria de Estado do Planejamento, Orçamento e Gestão - SEPOG
Sistema de Planejamento Governamental (SIPLAG)

Monitoramento Quadrimestral e Avaliação do Plano Plurianual (PPA, 2016 - 2019), Ano 2016
Demonstrativo dos Resultados do Monitoramento do 1º Quadrimestre

Programa: 1027 AÇÃO PARLAMENTAR.

I - DADOS FÍSICO E FINANCEIRO

Realização da meta física, orçamentária e financeira das ações dos programas do Plano Plurianual

Descrição	Unidade de Medida	LOA + Créditos (a)	Realizado		(Em R\$) % c/a
			no quadrimestre (b)	até quadrimestre (c)	
01.031.2665-REALIZAR AÇÕES DE COMUNICAÇÃO E PUBLICIDADE INSTITUCIONAL					
Ações Executadas					
	R\$	9.810.800,00	261.543,51	261.543,51	2,67
	Porcentagem	100,00	2,67	2,67	2,67
01.031.2666-REALIZAR O SUPORTE À AÇÃO PARLAMENTAR					
Sessões Itinerantes Realizadas					
	R\$	303.000,00	24.400,00	24.400,00	8,05
	Unidade	6,00	8,05	8,05	134,17
TOTAL PROGRAMA:		10.113.800,00	285.943,51	285.943,51	2,83

Fonte: Relatório SIPLAG/SEPOG-SIAFEM PPA - 2016

Programa: 1227 ESCOLA DO LEGISLATIVO

I - DADOS FÍSICO E FINANCEIRO

Realização da meta física, orçamentária e financeira das ações dos programas do Plano Plurianual

Descrição	Unidade de Medida	LOA + Créditos (a)	Realizado		(Em R\$) % c/a
			no quadrimestre (b)	até quadrimestre (c)	
01.128.2065-REALIZAR CAPACITAÇÃO DE AGENTES POLÍTICOS, SERVIDORES E COMUNIDADES					
Capacitação realizada					
	R\$	130.000,00	0,00	0,00	-
	Porcentagem	100,00			-
01.122.2667-IMPLEMENTAR E MANTER A ESCOLA DO LEGISLATIVO					
Unidade mantida					
	R\$	1.029.000,00	67.790,24	67.790,24	6,59
	Porcentagem	100,00	7,36	7,36	7,36
TOTAL PROGRAMA:		1.159.000,00	67.790,24	67.790,24	5,85

Fonte: Relatório SIPLAG/SEPOG-SIAFEM PPA - 2016



GOVERNO DO ESTADO DE RONDÔNIA
Secretaria de Estado do Planejamento, Orçamento e Gestão - SEPOG
Sistema de Planejamento Governamental (SIPLAG)

Monitoramento Quadrimestral e Avaliação do Plano Plurianual (PPA, 2016 - 2019), Ano 2016
Demonstrativo dos Resultados do Monitoramento do 1º Quadrimestre

Programa: 2013 MODERNIZAÇÃO DO PODER LEGISLATIVO

I - DADOS FÍSICO E FINANCEIRO

Realização da meta física, orçamentária e financeira das ações dos programas do Plano Plurianual

Descrição	Unidade de Medida	LOA + Créditos (a)	Realizado		(Em R\$) % c/a
			no quadrimestre (b)	até quadrimestre (c)	
01.126.1050-AMPLIAR E MANTER AS AÇÕES DA TECNOLOGIA DA INFORMAÇÃO					
Ações de Tecnologia da Informação ampliadas					
	R\$	1.592.000,00	0,00	0,00	-
	Porcentagem	100,00			-
04.122.1052-MODERNIZAR A ESTRUTURA ADMINISTRATIVA					
Estrutura Modernizada					
	R\$	2.522.600,00	396.952,24	396.952,24	15,74
	Porcentagem	100,00	20,60	20,60	20,60
01.122.1204-CONSTRUIR E IMPLANTAR A NOVA SEDE DO PODER LEGISLATIVO					
Prédio construído					
	R\$	22.650.509,00	4.958.820,06	4.958.820,06	21,89
	Porcentagem	27,15	21,89	21,89	80,63
TOTAL PROGRAMA:		26.765.109,00	5.355.772,30	5.355.772,30	20,01

Fonte: Relatório SIPLAG/SEPOG-SIAFEM PPA - 2016



GOVERNO DO ESTADO DE RONDÔNIA
Secretaria de Estado do Planejamento, Orçamento e Gestão - SEPOG
Sistema de Planejamento Governamental (SIPLAG)

Monitoramento Quadrimestral e Avaliação do Plano Plurianual (PPA, 2016 - 2019), Ano 2016
Demonstrativo dos Resultados do Monitoramento do 1º Quadrimestre

U.O.: 02.001 - TRIBUNAL DE CONTAS DO ESTADO

Programa: 0000 OPERAÇÕES ESPECIAIS

I - DADOS FÍSICO E FINANCEIRO

Realização da meta física, orçamentária e financeira das ações dos programas do Plano Plurianual

Descrição	Unidade de Medida	LOA + Créditos (a)	Realizado		(Em R\$) % c/a	
			no quadrimestre (b)	até quadrimestre (c)		
01.122.0163-CUMPRIR SENTENÇAS E/OU ACORDOS JUDICIAIS						
Restrição: Judicial						
		R\$	100.000,00	0,00	0,00	-
TOTAL PROGRAMA:		100.000,00	0,00	0,00	0,00	0,00

Fonte: Relatório SIPLAG/SEPOG-SIAFEM PPA - 2016

Programa: 1019 PREVIDÊNCIA SOCIAL ESTATUTÁRIA

I - DADOS FÍSICO E FINANCEIRO

Realização da meta física, orçamentária e financeira das ações dos programas do Plano Plurianual

Descrição	Unidade de Medida	LOA + Créditos (a)	Realizado		(Em R\$) % c/a	
			no quadrimestre (b)	até quadrimestre (c)		
09.272.2854-REALIZAR PAGAMENTOS DE APOSENTADORIA E PENSÕES						
Pagamento realizado.						
		R\$	11.544.600,00	3.443.896,04	3.443.896,04	29,83
		Porcentagem	25,00	7,45	7,45	29,80
TOTAL PROGRAMA:		11.544.600,00	3.443.896,04	3.443.896,04	29,83	

Fonte: Relatório SIPLAG/SEPOG-SIAFEM PPA - 2016

Programa: 1035 GESTÃO DAS AÇÕES INSTITUCIONAIS DE CONTROLE EXTERNO

I - DADOS FÍSICO E FINANCEIRO

Realização da meta física, orçamentária e financeira das ações dos programas do Plano Plurianual

Descrição	Unidade de Medida	LOA + Créditos (a)	Realizado		(Em R\$) % c/a	
			no quadrimestre (b)	até quadrimestre (c)		
01.032.2523-CUMPRIR CONVÊNIOS INSTITUÍDOS COM ENTIDADES PRIVADAS SEM FINS LUCRATIVOS						
Restrição: Outras						
Tribunal de Contas modernizado e integrado.						
		R\$	50.000,00	0,00	0,00	-
		Porcentagem	25,00	0,00	0,00	-

01.032.2970-FISCALIZAR A APLICAÇÃO DOS RECURSOS PÚBLICOS DO ESTADO E MUNICÍPIOS

Restrição: Institucional

Auditorias realizadas

R\$	1.100.000,00	74.010,73	74.010,73	6,73
-----	--------------	-----------	-----------	------



GOVERNO DO ESTADO DE RONDÔNIA
Secretaria de Estado do Planejamento, Orçamento e Gestão - SEPOG
Sistema de Planejamento Governamental (SIPLAG)

Monitoramento Quadrimestral e Avaliação do Plano Plurianual (PPA, 2016 - 2019), Ano 2016

Demonstrativo dos Resultados do Monitoramento do 1º Quadrimestre

	Porcentagem	20,00	1,34	1,34	6,70
TOTAL PROGRAMA:		1.150.000,00	74.010,73	74.010,73	6,44

Fonte: Relatório SIPLAG/SEPOG-SIAFEM PPA - 2016

Programa: 1264 GESTÃO DAS AÇÕES DE TECNOLOGIA DA INFORMAÇÃO E COMUNICAÇÃO

I - DADOS FÍSICO E FINANCEIRO

Realização da meta física, orçamentária e financeira das ações dos programas do Plano Plurianual

Descrição	Unidade de Medida	LOA + Créditos (a)	Realizado		(Em R\$) % c/a
			no quadrimestre (b)	até quadrimestre (c)	

01.126.1221-GESTÃO DOS ATIVOS DE TECNOLOGIA DA INFORMAÇÃO E DA COMUNICAÇÃO

Restrição: [Licitatória](#)

Ativos tangíveis e intangíveis de Tecnologia da Informação e Comunicação atualizados para suportar os projetos e sistemas implantados no âmbito desta Corte.

	R\$	1.670.000,00	0,00	0,00	-
	Porcentagem	20,87	0,00	0,00	-

01.126.2973-GESTÃO DOS RECURSOS DE TI E DESENVOLVIMENTO DE SOFTWARE

Restrição: [Licitatória](#)

Rede interligada e área de desenvolvimento de sistemas em condições de realizar suas atividades.

	R\$	1.800.000,00	156.249,88	156.249,88	8,68
	Porcentagem	25,35	2,20	2,20	8,68

TOTAL PROGRAMA: 3.470.000,00 156.249,88 156.249,88 4,50

Fonte: Relatório SIPLAG/SEPOG-SIAFEM PPA - 2016

Programa: 1265 GESTÃO DAS ATIVIDADES ADMINISTRATIVAS DO TRIBUNAL DE CONTAS

I - DADOS FÍSICO E FINANCEIRO

Realização da meta física, orçamentária e financeira das ações dos programas do Plano Plurianual

Descrição	Unidade de Medida	LOA + Créditos (a)	Realizado		(Em R\$) % c/a
			no quadrimestre (b)	até quadrimestre (c)	

01.122.1150-PROJETAR, EDIFICAR E APARELHAR O ANEXO II E A ESCOLA SUPERIOR DE CONTAS DO TRIBUNAL DE CONTAS

Restrição: [Administrativa](#)

Escola Superior de Contas e Anexo II edificados e aparelhados.

	R\$	6.415.800,00	0,00	0,00	-
	Porcentagem	15,05	0,00	0,00	-

01.122.1421-REFORMA E ADAPTAÇÃO DE IMÓVEIS DO TRIBUNAL DE CONTAS

Restrição: [Administrativa](#)

Reformas e Ampliações realizadas.

	R\$	1.300.000,00	0,00	0,00	-
	Porcentagem	26,15	0,00	0,00	-



GOVERNO DO ESTADO DE RONDÔNIA
Secretaria de Estado do Planejamento, Orçamento e Gestão - SEPOG
Sistema de Planejamento Governamental (SIPLAG)

Monitoramento Quadrimestral e Avaliação do Plano Plurianual (PPA, 2016 - 2019), Ano 2016
Demonstrativo dos Resultados do Monitoramento do 1º Quadrimestre

01.122.2101-REMUNERAR O PESSOAL ATIVO E OBRIGAÇÕES PATRONAIS

Servidor remunerado

R\$	67.535.000,00	20.304.172,12	20.304.172,12	30,06
Porcentagem	23,42	7,04	7,04	30,06

01.122.2639-INDENIZAR AUXÍLIO TRANSPORTE, SAÚDE E ALIMENTAÇÃO AOS SERVIDORES DO TRIBUNAL DE CONTAS

Auxílio Indenizado

R\$	13.070.000,00	4.508.840,99	4.508.840,99	34,50
Porcentagem	25,60	8,68	8,68	33,91

01.122.2971-INDENIZAR AUXÍLIO MORADIA LEGALMENTE INSTITUÍDO

Auxílio indenizado

R\$	1.160.000,00	289.587,19	289.587,19	24,96
Porcentagem	23,62	5,89	5,89	24,94

01.122.2981-GERIR AS ATIVIDADES DE NATUREZA ADMINISTRATIVAS

Restrição: Administrativa

Apoio administrativo prestado.

R\$	15.260.500,00	2.088.326,96	2.088.326,96	13,68
Porcentagem	22,93	3,39	3,39	14,78

TOTAL PROGRAMA: 104.741.300,00 27.190.927,26 27.190.927,26 25,96

Fonte: Relatório SIPLAG/SEPOG-SIAFEM PPA - 2016

Programa: 1266 GESTÃO DAS AÇÕES DE CAPACITAÇÃO E APERFEIÇOAMENTO DO CAPITAL HUMANO DO TRIBUNAL DE CONTAS

I - DADOS FÍSICO E FINANCEIRO

Realização da meta física, orçamentária e financeira das ações dos programas do Plano Plurianual

Descrição	Unidade de Medida	LOA + Créditos (a)	Realizado		(Em R\$) % c/a
			no quadrimestre (b)	até quadrimestre (c)	

01.128.2005-PROMOVER A GESTÃO ADMINISTRATIVA POR COMPETÊNCIA DO TRIBUNAL DE CONTAS

Restrição: Administrativa

Plano de Cargos, Carreiras e Remuneração, Gestão por Competências e Gestão de Desempenho implantados.

R\$	2.000.000,00	0,00	0,00	-
Porcentagem	33,33	0,00	0,00	-

01.128.2916-CAPACITAR E APERFEIÇOAR O CAPITAL HUMANO DO TRIBUNAL DE CONTAS

Restrição: Financeira

Capacitação realizada.

R\$	2.000.000,00	21.360,00	21.360,00	1,07
Porcentagem	31,75	0,33	0,33	1,04



GOVERNO DO ESTADO DE RONDÔNIA
Secretaria de Estado do Planejamento, Orçamento e Gestão - SEPOG
Sistema de Planejamento Governamental (SIPLAG)

Monitoramento Quadrimestral e Avaliação do Plano Plurianual (PPA, 2016 - 2019), Ano 2016
Demonstrativo dos Resultados do Monitoramento do 1º Quadrimestre

01.128.2974-COORDENAR ESTÁGIOS NA ADMINISTRAÇÃO DO TRIBUNAL DE CONTAS

Restrição: Administrativa

Estágios realizados

R\$	1.140.000,00	293.194,00	293.194,00	25,72
Porcentagem	24,04	6,18	6,18	25,71
TOTAL PROGRAMA:	5.140.000,00	314.554,00	314.554,00	6,12

Fonte: Relatório SIPLAG/SEPOG-SIAFEM PPA - 2016



GOVERNO DO ESTADO DE RONDÔNIA
Secretaria de Estado do Planejamento, Orçamento e Gestão - SEPOG
Sistema de Planejamento Governamental (SIPLAG)

Monitoramento Quadrimestral e Avaliação do Plano Plurianual (PPA, 2016 - 2019), Ano 2016
Demonstrativo dos Resultados do Monitoramento do 1º Quadrimestre

U.O.: 02.011 - FUNDO DE DESENVOLVIMENTO INSTITUCIONAL DO TRIBUNAL DE CONTAS DO ESTADO DE RONDÔNIA

Programa: 1220 GESTÃO DO FUNDO DE DESENVOLVIMENTO INSTITUCIONAL - FDI

I - DADOS FÍSICO E FINANCEIRO

Realização da meta física, orçamentária e financeira das ações dos programas do Plano Plurianual

Descrição	Unidade de Medida	LOA + Créditos (a)	Realizado		(Em R\$) % c/a
			no quadrimestre (b)	até quadrimestre (c)	
01.122.2640-CAPACITAR OS SERVIDORES DO TRIBUNAL DE CONTAS E JURISDICIONADOS					
Restrição: Licitação					
Treinamento e capacitação realizados					
	R\$	136.820,00	102,52	102,52	0,07
	Porcentagem	15,83	0,11	0,11	0,69
01.122.2977-GERIR AS ATIVIDADES DA ESCOLA DE CONTAS					
Apoio administrativo prestado.					
	R\$	389.180,00	152.790,21	152.790,21	39,26
	Porcentagem	15,83	6,21	6,21	39,23
TOTAL PROGRAMA:		526.000,00	152.892,73	152.892,73	29,07

Fonte: Relatório SIPLAG/SEPOG-SIAFEM PPA - 2016



GOVERNO DO ESTADO DE RONDÔNIA
Secretaria de Estado do Planejamento, Orçamento e Gestão - SEPOG
Sistema de Planejamento Governamental (SIPLAG)

Monitoramento Quadrimestral e Avaliação do Plano Plurianual (PPA, 2016 - 2019), Ano 2016
Demonstrativo dos Resultados do Monitoramento do 1º Quadrimestre

U.O.: 03.001 - TRIBUNAL DE JUSTIÇA

Programa: 0000 OPERAÇÕES ESPECIAIS

I - DADOS FÍSICO E FINANCEIRO

Realização da meta física, orçamentária e financeira das ações dos programas do Plano Plurianual

Descrição	Unidade de Medida	LOA + Créditos (a)	Realizado		(Em R\$) % c/a	
			no quadrimestre (b)	até quadrimestre (c)		
02.846.0221-REALIZAR PAGAMENTO DE SENTENÇAS JUDICIAIS/PRECATÓRIOS						
Restrição: Financeira ,Gerencial						
		R\$	90.937.383,16	19.984.173,83	19.984.173,83	21,98
TOTAL PROGRAMA:			90.937.383,16	19.984.173,83	19.984.173,83	21,98

Fonte: Relatório SIPLAG/SEPOG-SIAFEM PPA - 2016

Programa: 1019 PREVIDÊNCIA SOCIAL ESTATUTÁRIA

I - DADOS FÍSICO E FINANCEIRO

Realização da meta física, orçamentária e financeira das ações dos programas do Plano Plurianual

Descrição	Unidade de Medida	LOA + Créditos (a)	Realizado		(Em R\$) % c/a	
			no quadrimestre (b)	até quadrimestre (c)		
09.272.2854-REALIZAR PAGAMENTOS DE APOSENTADORIA E PENSÕES						
Pagamento realizado.						
		R\$	65.260.614,91	14.758.429,42	14.758.429,42	22,61
	Porcentagem		25,00			-
TOTAL PROGRAMA:			65.260.614,91	14.758.429,42	14.758.429,42	22,61

Fonte: Relatório SIPLAG/SEPOG-SIAFEM PPA - 2016

Programa: 2063 VALORIZAÇÃO E HUMANIZAÇÃO DA GESTÃO DE PESSOAS

I - DADOS FÍSICO E FINANCEIRO

Realização da meta física, orçamentária e financeira das ações dos programas do Plano Plurianual

Descrição	Unidade de Medida	LOA + Créditos (a)	Realizado		(Em R\$) % c/a	
			no quadrimestre (b)	até quadrimestre (c)		
02.122.2063-ASSEGURAR A REMUNERAÇÃO DE PESSOAL ATIVO E ENCARGOS SOCIAIS						
Folhas de Pagamento realizadas						
		R\$	401.926.911,65	112.170.030,10	112.170.030,10	27,91
	Unidade		13,00	4,00	4,00	30,77
02.122.2088-ASSEGURAR O PAGAMENTO DE BENEFÍCIOS E DESPESAS DE CARÁTER INDENIZATÓRIO						
Folhas de Pagamento realizadas						
		R\$	97.692.350,00	30.517.500,58	30.517.500,58	31,24
	Unidade		13,00	4,00	4,00	30,77
TOTAL PROGRAMA:			499.619.261,65	142.687.530,68	142.687.530,68	28,56

Fonte: Relatório SIPLAG/SEPOG-SIAFEM PPA - 2016



GOVERNO DO ESTADO DE RONDÔNIA
Secretaria de Estado do Planejamento, Orçamento e Gestão - SEPOG
Sistema de Planejamento Governamental (SIPLAG)

Monitoramento Quadrimestral e Avaliação do Plano Plurianual (PPA, 2016 - 2019), Ano 2016
Demonstrativo dos Resultados do Monitoramento do 1º Quadrimestre

Programa: 2066 JUDICIÁRIO EFETIVO

I - DADOS FÍSICO E FINANCEIRO

Realização da meta física, orçamentária e financeira das ações dos programas do Plano Plurianual

Descrição	Unidade de Medida	LOA + Créditos (a)	Realizado		(Em R\$)
			no quadrimestre (b)	até quadrimestre (c)	% c/a
02.122.2072-MANTER PROGRAMA DE ESTÁGIO PARA ESTUDANTES NO PODER JUDICIÁRIO DE RONDÔNIA					
Programa de Estágio Mantido					
	R\$	5.720.000,00	1.421.222,48	1.421.222,48	24,85
	Porcentagem	100,00	33,00	33,00	33,00
TOTAL PROGRAMA:		5.720.000,00	1.421.222,48	1.421.222,48	24,85

Fonte: Relatório SIPLAG/SEPOG-SIAFEM PPA - 2016



GOVERNO DO ESTADO DE RONDÔNIA
Secretaria de Estado do Planejamento, Orçamento e Gestão - SEPOG
Sistema de Planejamento Governamental (SIPLAG)

Monitoramento Quadrimestral e Avaliação do Plano Plurianual (PPA, 2016 - 2019), Ano 2016
Demonstrativo dos Resultados do Monitoramento do 1º Quadrimestre

U.O.: 03.011 - FUNDO DE APERFEIÇOAMENTO DOS SERVIÇOS JUDICIÁRIOS

Programa: 0000 OPERAÇÕES ESPECIAIS

I - DADOS FÍSICO E FINANCEIRO

Realização da meta física, orçamentária e financeira das ações dos programas do Plano Plurianual

Descrição	Unidade de Medida	LOA + Créditos (a)	Realizado		(Em R\$) % c/a	
			no quadrimestre (b)	até quadrimestre (c)		
02.846.0236-REALIZAR DEVOLUÇÃO DE CUSTAS E OUTRAS OPERAÇÕES ESPECIAIS						
Restrição: Outras						
		R\$	150.000,00	111.206,71	111.206,71	74,14
TOTAL PROGRAMA:		150.000,00	111.206,71	111.206,71	111.206,71	74,14

Fonte: Relatório SIPLAG/SEPOG-SIAFEM PPA - 2016

Programa: 2062 APRENDIZAGEM ORGANIZACIONAL

I - DADOS FÍSICO E FINANCEIRO

Realização da meta física, orçamentária e financeira das ações dos programas do Plano Plurianual

Descrição	Unidade de Medida	LOA + Créditos (a)	Realizado		(Em R\$) % c/a	
			no quadrimestre (b)	até quadrimestre (c)		
02.128.1274-PROMOVER O APERFEIÇOAMENTO DE MAGISTRADOS E SERVIDORES POR MEIO DE PROGRAMA DE PÓS-GRADUAÇÃO						
Restrição: Administrativa						
Magistrados e servidores especializados						
		R\$	2.912.505,00	343.911,39	343.911,39	11,81
	Porcentagem	1,00	3,29	3,29	3,29	329,00
02.128.1365-PROMOVER O DESENVOLVIMENTO PROFISSIONAL DE MAGISTRADOS E SERVIDORES DO PJRO						
Restrição: Orçamentária						
Magistrados e servidores Qualificados						
		R\$	3.559.945,00	683.129,14	683.129,14	19,19
	Porcentagem	60,00	19,07	19,07	19,07	31,78
02.122.2291-MANTER AS ATIVIDADES ADMINISTRATIVAS DA ESCOLA DE MAGISTRATURA DE RONDÔNIA						
Restrição: Administrativa						
Escola Mantida						
		R\$	704.200,00	172.000,00	172.000,00	24,42
	Porcentagem	100,00	27,25	27,25	27,25	27,25
TOTAL PROGRAMA:		7.176.650,00	1.199.040,53	1.199.040,53	1.199.040,53	16,71

Fonte: Relatório SIPLAG/SEPOG-SIAFEM PPA - 2016



GOVERNO DO ESTADO DE RONDÔNIA
Secretaria de Estado do Planejamento, Orçamento e Gestão - SEPOG
Sistema de Planejamento Governamental (SIPLAG)

Monitoramento Quadrimestral e Avaliação do Plano Plurianual (PPA, 2016 - 2019), Ano 2016
Demonstrativo dos Resultados do Monitoramento do 1º Quadrimestre

Programa: 2063 VALORIZAÇÃO E HUMANIZAÇÃO DA GESTÃO DE PESSOAS

I - DADOS FÍSICO E FINANCEIRO

Realização da meta física, orçamentária e financeira das ações dos programas do Plano Plurianual

Descrição	Unidade de Medida	LOA + Créditos (a)	Realizado		(Em R\$) % c/a
			no quadrimestre (b)	até quadrimestre (c)	
02.122.1606-PROMOVER O BEM ESTAR DE MAGISTRADOS E SERVIDORES					
Servidor/magistrado beneficiado					
	R\$	1.533.250,00	62.916,49	62.916,49	4,10
	Porcentagem	100,00	22,27	22,27	22,27
TOTAL PROGRAMA:		1.533.250,00	62.916,49	62.916,49	4,10

Fonte: Relatório SIPLAG/SEPOG-SIAFEM PPA - 2016

Programa: 2064 INFRAESTRUTURA E GOVERNANÇA DE TIC

I - DADOS FÍSICO E FINANCEIRO

Realização da meta física, orçamentária e financeira das ações dos programas do Plano Plurianual

Descrição	Unidade de Medida	LOA + Créditos (a)	Realizado		(Em R\$) % c/a
			no quadrimestre (b)	até quadrimestre (c)	
02.126.1021-GARANTIR A SEGURANÇA DA INFORMAÇÃO					
Políticas e Procedimentos de segurança de TIC implantados					
	R\$	2.198.400,00	1.666,66	1.666,66	0,08
	Porcentagem	60,00	15,00	15,00	25,00
02.126.1168-APERFEIÇOAR A GOVERNANÇA DE TIC					
Restrição: Política					
Processos de governança e gestão de TIC aprimorados					
	R\$	156.300,00	10.890,00	10.890,00	6,97
	Porcentagem	20,00	5,00	5,00	25,00
02.126.1169-ATUALIZAR SOLUÇÃO DE TECNOLOGIA DA INFORMAÇÃO E COMUNICAÇÃO DO PJRO					
Restrição: Tecnológica					
Soluções de TIC adequados à demanda					
	R\$	9.016.790,00	482.774,49	482.774,49	5,35
	Porcentagem	25,00	2,00	2,00	8,00
02.126.2189-MANTER A TECNOLOGIA DA INFORMAÇÃO E COMUNICAÇÃO DO PJRO					
Soluções de TIC disponibilizados					
	R\$	6.929.350,00	338.298,02	338.298,02	4,88
	Porcentagem	100,00	30,00	30,00	30,00
TOTAL PROGRAMA:		18.300.840,00	833.629,17	833.629,17	4,56

Fonte: Relatório SIPLAG/SEPOG-SIAFEM PPA - 2016



GOVERNO DO ESTADO DE RONDÔNIA
Secretaria de Estado do Planejamento, Orçamento e Gestão - SEPOG
Sistema de Planejamento Governamental (SIPLAG)

Monitoramento Quadrimestral e Avaliação do Plano Plurianual (PPA, 2016 - 2019), Ano 2016
Demonstrativo dos Resultados do Monitoramento do 1º Quadrimestre

Programa: 2065 APRIMORAMENTO DA ESTRUTURA DO PJRO

I - DADOS FÍSICO E FINANCEIRO

Realização da meta física, orçamentária e financeira das ações dos programas do Plano Plurianual

Descrição	Unidade de Medida	LOA + Créditos (a)	Realizado		(Em R\$) % c/a
			no quadrimestre (b)	até quadrimestre (c)	
02.122.1022-CONSTRUIR FÓRUNS CÍVEL E CRIMINAL DA COMARCA DE PORTO VELHO					
Obra realizada					
	R\$	1.855.000,00	0,00	0,00	-
	Porcentagem	2,00	0,00	0,00	-
02.122.1121-CONSTRUIR FÓRUM DA COMARCA DE NOVA MAMORÉ					
Obra realizada					
	R\$	10.000,00	0,00	0,00	-
	Porcentagem	40,00			-
02.122.1122-CONSTRUIR NOVO FÓRUM DA COMARCA DE ARIQUEMES					
Obra realizada					
	R\$	300.000,00	7.590,00	7.590,00	2,53
	Porcentagem	70,00	0,00	0,00	-
02.122.1127-CONSTRUIR NOVO FÓRUM DA COMARCA DE COLORADO D' OESTE					
Obra realizada					
	R\$	10.000,00	0,00	0,00	-
	Porcentagem	50,00			-
02.122.1181-AMPLIAR E REFORMAR O CENTRO DE TREINAMENTO DO PJRO					
Restrição: Outras					
Centro de treinamento Reformado e ampliado					
	R\$	1.632.100,00	0,00	0,00	-
	Porcentagem	100,00	8,65	8,65	8,65
02.122.1183-REFORMAR PRÉDIO PARA INSTALAÇÃO DO NOVO FÓRUM DE CACOAL					
Prédio Reformado					
	R\$	473.000,00	0,00	0,00	-
	Porcentagem	15,00			-
02.122.1186-CONSTRUIR NOVO FÓRUM DA COMARCA DE JARU					
Restrição: Outras					
Obra realizada					
	R\$	2.530.200,00	125.364,36	125.364,36	4,95
	Porcentagem	0,00	2,15	2,15	-



GOVERNO DO ESTADO DE RONDÔNIA
Secretaria de Estado do Planejamento, Orçamento e Gestão - SEPOG
Sistema de Planejamento Governamental (SIPLAG)

Monitoramento Quadrimestral e Avaliação do Plano Plurianual (PPA, 2016 - 2019), Ano 2016
Demonstrativo dos Resultados do Monitoramento do 1º Quadrimestre

02.122.1190-CONSTRUIR NOVO FÓRUM DA COMARCA DE JI-PARANÁ

Obra realizada

R\$	10.000,00	0,00	0,00	-
Porcentagem	10,00	0,00	0,00	-

02.122.1191-CONSTRUIR NOVO FÓRUM DA COMARCA DE OURO PRETO D'OESTE - RO

Restrição: Outras

Obra realizada

R\$	4.046.828,00	37.455,00	37.455,00	0,93
Porcentagem	85,00	2,38	2,38	2,80

02.122.1192-CONSTRUIR NOVO FÓRUM DA COMARCA DE VILHENA

Obra realizada

R\$	10.000,00	0,00	0,00	-
Porcentagem	22,00	0,00	0,00	-

02.122.1276-ASSEGUAR A AQUISIÇÃO DE BENS PERMANENTE

Restrição: Orçamentária

Unidades atendidas

R\$	270.000,00	64.833,38	64.833,38	24,01
Porcentagem	25,00	24,01	24,01	96,04

02.122.1293-REVITALIZAR AS INSTALAÇÕES PREDIAIS DO PJRO

Obra realizada

R\$	20.000,00	0,00	0,00	-
Porcentagem	0,15	0,00	0,00	-

02.122.1604-PROMOVER A SEGURANÇA INSTITUCIONAL

Restrição: Política

Ações de Proteção implementadas

R\$	433.102,00	295.515,00	295.515,00	68,23
Porcentagem	25,00	10,71	10,71	42,84

02.122.2127-MANTER A INFRAESTRUTURA DAS INSTALAÇÕES

Infraestrutura das instalações mantida

R\$	10.302.900,00	1.641.559,13	1.641.559,13	15,93
Porcentagem	100,00	15,93	15,93	15,93

TOTAL PROGRAMA: 21.903.130,00 2.172.316,87 2.172.316,87 9,92

Fonte: Relatório SIPLAG/SEPOG-SIAFEM PPA - 2016



GOVERNO DO ESTADO DE RONDÔNIA
Secretaria de Estado do Planejamento, Orçamento e Gestão - SEPOG
Sistema de Planejamento Governamental (SIPLAG)

Monitoramento Quadrimestral e Avaliação do Plano Plurianual (PPA, 2016 - 2019), Ano 2016
Demonstrativo dos Resultados do Monitoramento do 1º Quadrimestre

Programa: 2066 JUDICIÁRIO EFETIVO

I - DADOS FÍSICO E FINANCEIRO

Realização da meta física, orçamentária e financeira das ações dos programas do Plano Plurianual

Descrição	Unidade de Medida	LOA + Créditos (a)	Realizado		(Em R\$) % c/a
			no quadrimestre (b)	até quadrimestre (c)	
02.061.1029-PROMOVER O DESENVOLVIMENTO DE POLÍTICAS JUDICIÁRIAS					
Políticas Implantadas					
	R\$	427.200,00	87.584,38	87.584,38	20,50
	Unidade	30,00	2,00	2,00	6,67
02.061.1062-ADOTAR SOLUÇÕES ALTERNATIVAS DE CONFLITOS					
Processos resolvidos por conciliação					
	R\$	475.200,00	102.913,80	102.913,80	21,66
	Porcentagem	20,00			-
02.061.2003-REALIZAR CORREIÇÕES E FISCALIZAÇÕES NOS PROCEDIMENTOS JUDICIAIS E EXTRAJUDICIAIS					
Serventias judiciais e extrajudiciais fiscalizadas e correicionadas					
	R\$	312.100,00	63.497,72	63.497,72	20,35
	Porcentagem	100,00			-
02.061.2190-RESSARCIR ATOS, SELOS E COMPLEMENTAR RENDA MÍNIMA					
Atos e selos ressarcidos					
	R\$	3.479.000,00	745.585,25	745.585,25	21,43
	Porcentagem	0,00	21,43	21,43	-
TOTAL PROGRAMA:		4.693.500,00	999.581,15	999.581,15	21,30

Fonte: Relatório SIPLAG/SEPOG-SIAFEM PPA - 2016

Programa: 2067 FORTALECIMENTO DA GOVERNANÇA JUDICIÁRIA

I - DADOS FÍSICO E FINANCEIRO

Realização da meta física, orçamentária e financeira das ações dos programas do Plano Plurianual

Descrição	Unidade de Medida	LOA + Créditos (a)	Realizado		(Em R\$) % c/a
			no quadrimestre (b)	até quadrimestre (c)	
02.122.1019-PROMOVER PRÁTICAS DE SUSTENTABILIDADE, RACIONALIDADE E QUALIDADE NA GESTÃO DE PROCESSOS E RECURSOS					
Restrição: Administrativa ,Tecnológica					
Metas anuais Cumpridas					
	R\$	1.637.010,00	230.324,87	230.324,87	14,07
	Porcentagem	100,00	14,06	14,06	14,06



GOVERNO DO ESTADO DE RONDÔNIA
Secretaria de Estado do Planejamento, Orçamento e Gestão - SEPOG
Sistema de Planejamento Governamental (SIPLAG)

Monitoramento Quadrimestral e Avaliação do Plano Plurianual (PPA, 2016 - 2019), Ano 2016
Demonstrativo dos Resultados do Monitoramento do 1º Quadrimestre

02.131.1182-APERFEIÇOAR A COMUNICAÇÃO INSTITUCIONAL

Restrição: Outras

Comunicação Institucional ampliada

R\$	203.050,00	7.260,00	7.260,00	3,58
Porcentagem	32,00	15,58	15,58	48,69

02.122.2071-MANTER SERVIÇOS GERAIS, GRÁFICOS E DE TRANSPORTE

Serviços Mantidos

R\$	24.311.750,00	5.374.236,82	5.374.236,82	22,11
Porcentagem	100,00	22,11	22,11	22,11

02.122.2180-ASSEGURAR A DISPONIBILIDADE DE MATERIAL DE CONSUMO

Restrição: Administrativa , Tecnológica

Materiais de Consumo disponibilizados

R\$	2.842.000,00	235.898,55	235.898,55	8,30
Porcentagem	100,00	35,00	35,00	35,00

02.122.2223-MANTER A ADMINISTRAÇÃO DO PJRO

Unidade Mantida

R\$	3.395.880,00	576.122,69	576.122,69	16,97
Porcentagem	100,00	16,97	16,97	16,97

TOTAL PROGRAMA:	32.389.690,00	6.423.842,93	6.423.842,93	19,83
------------------------	----------------------	---------------------	---------------------	--------------

Fonte: Relatório SIPLAG/SEPOG-SIAFEM PPA - 2016



GOVERNO DO ESTADO DE RONDÔNIA
Secretaria de Estado do Planejamento, Orçamento e Gestão - SEPOG
Sistema de Planejamento Governamental (SIPLAG)

Monitoramento Quadrimestral e Avaliação do Plano Plurianual (PPA, 2016 - 2019), Ano 2016
Demonstrativo dos Resultados do Monitoramento do 1º Quadrimestre

U.O.: 11.003 - PROCURADORIA GERAL DO ESTADO

Programa: 1015 GESTÃO ADMINISTRATIVA DO PODER EXECUTIVO

I - DADOS FÍSICO E FINANCEIRO

Realização da meta física, orçamentária e financeira das ações dos programas do Plano Plurianual

Descrição	Unidade de Medida	LOA + Créditos (a)	Realizado		(Em R\$) % c/a
			no quadrimestre (b)	até quadrimestre (c)	
04.122.2087-ASSEGURAR A MANUTENÇÃO ADMINISTRATIVA DA UNIDADE					
Restrição: Financeira ,Orçamentária					
Unidade mantida.					
	R\$	4.618.000,00	984.723,17	984.723,17	21,32
	Porcentagem	100,00	21,00	21,00	21,00
04.122.2091-ATENDER A SERVIDORES COM AUXÍLIOS					
Servidores atendidos					
	R\$	383.422,00	119.604,63	119.604,63	31,19
	Unidade	185,00	185,00	185,00	100,00
04.122.2234-ASSEGURAR A REMUNERAÇÃO DE PESSOAL ATIVO E ENCARGOS SOCIAIS					
Servidores Remunerados.					
	R\$	35.253.873,00	11.086.188,08	11.086.188,08	31,45
	Unidade	250,00	250,00	250,00	100,00
TOTAL PROGRAMA:		40.255.295,00	12.190.515,88	12.190.515,88	30,28

Fonte: Relatório SIPLAG/SEPOG-SIAFEM PPA - 2016

Programa: 1210 REPRESENTAÇÃO JUDICIAL E CONSULTORIA DO ESTADO DE RONDÔNIA

I - DADOS FÍSICO E FINANCEIRO

Realização da meta física, orçamentária e financeira das ações dos programas do Plano Plurianual

Descrição	Unidade de Medida	LOA + Créditos (a)	Realizado		(Em R\$) % c/a
			no quadrimestre (b)	até quadrimestre (c)	
04.092.1119-REALIZAR OBRAS E MELHORIAS DE INFRAESTRUTURA					
Restrição: Orçamentária					
Obras e melhorias de infraestrutura realizadas					
	R\$	200.000,00	0,00	0,00	-
	Porcentagem	100,00	0,00	0,00	-
04.092.2070-PROMOVER A GESTÃO DE PESSOAS					
Gestão de Pessoas Promovida					
	R\$	20.000,00	0,00	0,00	-
	Unidade	10,00	0,00	0,00	-



GOVERNO DO ESTADO DE RONDÔNIA
Secretaria de Estado do Planejamento, Orçamento e Gestão - SEPOG
Sistema de Planejamento Governamental (SIPLAG)

Monitoramento Quadrimestral e Avaliação do Plano Plurianual (PPA, 2016 - 2019), Ano 2016
Demonstrativo dos Resultados do Monitoramento do 1º Quadrimestre

04.092.2609-IMPLEMENTAR AÇÕES JUDICIAIS E EXTRA-JUDICIAIS

Restrição: Administrativa ,Financeira ,Orçamentária

Ações judiciais e extra-judiciais implementadas

R\$	662.000,00	4.490,00	4.490,00	0,68
Unidade	55,00	1,00	1,00	1,82
TOTAL PROGRAMA:	882.000,00	4.490,00	4.490,00	0,51

Fonte: Relatório SIPLAG/SEPOG-SIAFEM PPA - 2016



GOVERNO DO ESTADO DE RONDÔNIA
Secretaria de Estado do Planejamento, Orçamento e Gestão - SEPOG
Sistema de Planejamento Governamental (SIPLAG)

Monitoramento Quadrimestral e Avaliação do Plano Plurianual (PPA, 2016 - 2019), Ano 2016
Demonstrativo dos Resultados do Monitoramento do 1º Quadrimestre

U.O.: 11.004 - SUPERINTENDÊNCIA ESTADUAL DE TURISMO

Programa: 1263 DESENVOLVIMENTO DO TURISMO

I - DADOS FÍSICO E FINANCEIRO

Realização da meta física, orçamentária e financeira das ações dos programas do Plano Plurianual

Descrição	Unidade de Medida	LOA + Créditos (a)	Realizado		(Em R\$) % c/a
			no quadrimestre (b)	até quadrimestre (c)	
23.695.1215-PROMOVER A OFERTA DE TURISMO					
Restrição: Administrativa					
Oferta de turismo promovida					
	R\$	39.000,00	0,00	0,00	-
	Unidade	4,00	0,00	0,00	-
04.122.2087-ASSEGURAR A MANUTENÇÃO ADMINISTRATIVA DA UNIDADE					
Restrição: Administrativa					
Unidade mantida.					
	R\$	56.000,00	13.191,54	13.191,54	23,56
	Porcentagem	100,00	100,00	100,00	100,00
04.122.2091-ATENDER A SERVIDORES COM AUXÍLIOS					
Servidores atendidos					
	R\$	101.543,28	17.874,45	17.874,45	17,60
	Unidade	32,00	25,00	25,00	78,13
23.695.2194-PROMOVER ATIVIDADES DE APOIO E DIVULGAÇÃO DO TURISMO DE RO					
Ações promovidas.					
	R\$	175.000,00	18.891,25	18.891,25	10,80
	Unidade	10,00	9,00	9,00	90,00
04.122.2234-ASSEGURAR A REMUNERAÇÃO DE PESSOAL ATIVO E ENCARGOS SOCIAIS					
Servidores Remunerados.					
	R\$	1.222.200,00	454.312,99	454.312,99	37,17
	Unidade	32,00	25,00	25,00	78,13
TOTAL PROGRAMA:		1.593.743,28	504.270,23	504.270,23	31,64

Fonte: Relatório SIPLAG/SEPOG-SIAFEM PPA - 2016



GOVERNO DO ESTADO DE RONDÔNIA
Secretaria de Estado do Planejamento, Orçamento e Gestão - SEPOG
Sistema de Planejamento Governamental (SIPLAG)

Monitoramento Quadrimestral e Avaliação do Plano Plurianual (PPA, 2016 - 2019), Ano 2016
Demonstrativo dos Resultados do Monitoramento do 1º Quadrimestre

U.O.: 11.005 - CONTROLADORIA GERAL DO ESTADO

Programa: 2036 GESTÃO DO CONTROLE INTERNO DO PODER EXECUTIVO

I - DADOS FÍSICO E FINANCEIRO

Realização da meta física, orçamentária e financeira das ações dos programas do Plano Plurianual

Descrição	Unidade de Medida	LOA + Créditos (a)	Realizado		(Em R\$) % c/a
			no quadrimestre (b)	até quadrimestre (c)	
04.124.1540-IMPLANTAR EXPANSÃO DE TECNOLOGIA DA INFORMAÇÃO DO CONTROLE INTERNO					
Sistema Implantado					
	R\$	133.000,00	0,00	0,00	-
	Unidade	1,00	0,00	0,00	-
04.122.2087-ASSEGURAR A MANUTENÇÃO ADMINISTRATIVA DA UNIDADE					
Unidade mantida.					
	R\$	978.450,00	252.154,30	252.154,30	25,77
	Porcentagem	100,00	27,16	27,16	27,16
04.122.2091-ATENDER A SERVIDORES COM AUXÍLIOS					
Servidores atendidos					
	R\$	280.613,00	95.844,24	95.844,24	34,16
	Unidade	140,00	123,00	123,00	87,86
04.124.2200-CAPACITAÇÃO DE RECURSOS HUMANO-SERVIDORES					
servidores capacitados					
	R\$	94.000,00	0,00	0,00	-
	Unidade	75,00	0,00	0,00	-
04.122.2234-ASSEGURAR A REMUNERAÇÃO DE PESSOAL ATIVO E ENCARGOS SOCIAIS					
Servidores Remunerados.					
	R\$	7.967.083,00	2.489.031,47	2.489.031,47	31,24
	Unidade	140,00	135,00	135,00	96,43
TOTAL PROGRAMA:		9.453.146,00	2.837.030,01	2.837.030,01	30,01

Fonte: Relatório SIPLAG/SEPOG-SIAFEM PPA - 2016



GOVERNO DO ESTADO DE RONDÔNIA
Secretaria de Estado do Planejamento, Orçamento e Gestão - SEPOG
Sistema de Planejamento Governamental (SIPLAG)

Monitoramento Quadrimestral e Avaliação do Plano Plurianual (PPA, 2016 - 2019), Ano 2016
Demonstrativo dos Resultados do Monitoramento do 1º Quadrimestre

U.O.: 11.006 - SUPERINTENDÊNCIA DE DESENVOLVIMENTO DO ESTADO DE RONDÔNIA

Programa: 2051 RONDÔNIA COMPETITIVA

I - DADOS FÍSICO E FINANCEIRO

Realização da meta física, orçamentária e financeira das ações dos programas do Plano Plurianual

Descrição	Unidade de Medida	LOA + Créditos (a)	Realizado		(Em R\$) % c/a
			no quadrimestre (b)	até quadrimestre (c)	
04.122.2087-ASSEGURAR A MANUTENÇÃO ADMINISTRATIVA DA UNIDADE					
Unidade mantida.					
	R\$	252.000,00	23.465,00	23.465,00	9,31
	Porcentagem	100,00	9,31	9,31	9,31
TOTAL PROGRAMA:		252.000,00	23.465,00	23.465,00	9,31

Fonte: Relatório SIPLAG/SEPOG-SIAFEM PPA - 2016



GOVERNO DO ESTADO DE RONDÔNIA
Secretaria de Estado do Planejamento, Orçamento e Gestão - SEPOG
Sistema de Planejamento Governamental (SIPLAG)

Monitoramento Quadrimestral e Avaliação do Plano Plurianual (PPA, 2016 - 2019), Ano 2016
Demonstrativo dos Resultados do Monitoramento do 1º Quadrimestre

U.O.: 11.007 - SUPERINTENDÊNCIA ESTADUAL DE ASSUNTOS ESTRATÉGICOS

Programa: 1015 GESTÃO ADMINISTRATIVA DO PODER EXECUTIVO

I - DADOS FÍSICO E FINANCEIRO

Realização da meta física, orçamentária e financeira das ações dos programas do Plano Plurianual

Descrição	Unidade de Medida	LOA + Créditos (a)	Realizado		(Em R\$) % c/a
			no quadrimestre (b)	até quadrimestre (c)	
04.122.2087-ASSEGURAR A MANUTENÇÃO ADMINISTRATIVA DA UNIDADE					
Restrição: Administrativa ,Licitatória					
Unidade mantida.					
	R\$	1.280.000,00	296.957,22	296.957,22	23,20
	Porcentagem	100,00	23,20	23,20	23,20
04.122.2091-ATENDER A SERVIDORES COM AUXÍLIOS					
Servidores atendidos					
	R\$	147.003,00	64.423,87	64.423,87	43,82
	Unidade	105,00	102,00	102,00	97,14
04.122.2234-ASSEGURAR A REMUNERAÇÃO DE PESSOAL ATIVO E ENCARGOS SOCIAIS					
Servidores Remunerados.					
	R\$	5.683.204,00	2.189.022,38	2.189.022,38	38,52
	Unidade	105,00	102,00	102,00	97,14
TOTAL PROGRAMA:		7.110.207,00	2.550.403,47	2.550.403,47	35,87

Fonte: Relatório SIPLAG/SEPOG-SIAFEM PPA - 2016

Programa: 2041 GESTÃO INTEGRADA DE POLÍTICAS PÚBLICAS

I - DADOS FÍSICO E FINANCEIRO

Realização da meta física, orçamentária e financeira das ações dos programas do Plano Plurianual

Descrição	Unidade de Medida	LOA + Créditos (a)	Realizado		(Em R\$) % c/a
			no quadrimestre (b)	até quadrimestre (c)	
04.122.2094-IMPLEMENTAR PROJETOS E POLÍTICAS INTEGRADAS					
Restrição: Administrativa					
Projetos e Políticas Integradas implementadas					
	R\$	110.000,00	0,00	0,00	-
	Unidade	45,00	0,00	0,00	-
04.122.2227-APOIAR E FOMENTAR O TERCEIRO SETOR					
Restrição: Orçamentária					
Terceiro Setor Apoiado e Fomentado.					
	R\$	90.000,00	0,00	0,00	-
	Porcentagem	100,00	0,00	0,00	-



GOVERNO DO ESTADO DE RONDÔNIA
Secretaria de Estado do Planejamento, Orçamento e Gestão - SEPOG
Sistema de Planejamento Governamental (SIPLAG)

Monitoramento Quadrimestral e Avaliação do Plano Plurianual (PPA, 2016 - 2019), Ano 2016
Demonstrativo dos Resultados do Monitoramento do 1º Quadrimestre

04.126.2752-PROMOVER A GESTÃO DE T.I. E INCLUSÃO DIGITAL

Restrição: Administrativa

Gestão de TI e inclusão social promovida

R\$	9.258.557,72	594.097,09	594.097,09	6,42
Porcentagem	100,00	6,41	6,41	6,41
TOTAL PROGRAMA:	9.458.557,72	594.097,09	594.097,09	6,28

Fonte: Relatório SIPLAG/SEPOG-SIAFEM PPA - 2016



GOVERNO DO ESTADO DE RONDÔNIA
Secretaria de Estado do Planejamento, Orçamento e Gestão - SEPOG
Sistema de Planejamento Governamental (SIPLAG)

Monitoramento Quadrimestral e Avaliação do Plano Plurianual (PPA, 2016 - 2019), Ano 2016
Demonstrativo dos Resultados do Monitoramento do 1º Quadrimestre

U.O.: 11.009 - SUPERINTENDENCIA DE GESTÃO DE SUPRIMENTOS, LOGÍSTICA E GASTOS PÚBLICOS ESSENCIAIS

Programa: 1015 GESTÃO ADMINISTRATIVA DO PODER EXECUTIVO

I - DADOS FÍSICO E FINANCEIRO

Realização da meta física, orçamentária e financeira das ações dos programas do Plano Plurianual

Descrição	Unidade de Medida	LOA + Créditos (a)	Realizado		(Em R\$) % c/a
			no quadrimestre (b)	até quadrimestre (c)	
04.122.2087-ASSEGURAR A MANUTENÇÃO ADMINISTRATIVA DA UNIDADE					
Unidade mantida.					
	R\$	750.000,00	26.301,76	26.301,76	3,51
	Porcentagem	100,00	21,86	21,86	21,86
04.122.2091-ATENDER A SERVIDORES COM AUXÍLIOS					
Servidores atendidos					
	R\$	1.009.717,00	474.443,68	474.443,68	46,99
	Unidade	780,00	861,00	861,00	110,38
04.122.2174-ASSEGURAR MANUTENÇÃO DO PALÁCIO RIO MADEIRA E ANEXOS					
Manutenção do Palacio Rio Madeira e anexos assegurada					
	R\$	44.387.160,00	3.375.315,56	3.375.315,56	7,60
	Porcentagem	100,00	17,34	17,34	17,34
04.122.2175-ASSEGURAR MANUTENÇÃO DAS UNIDADES E ÓRGÃOS VINCULADOS					
Manutenção das Unidades e Órgãos vinculadoa assegurados					
	R\$	8.218.440,00	1.377.181,48	1.377.181,48	16,76
	Porcentagem	100,00	31,80	31,80	31,80
04.122.2234-ASSEGURAR A REMUNERAÇÃO DE PESSOAL ATIVO E ENCARGOS SOCIAIS					
Servidores Remunerados.					
	R\$	32.002.900,00	12.998.201,39	12.998.201,39	40,62
	Unidade	780,00	861,00	861,00	110,38
TOTAL PROGRAMA:		86.368.217,00	18.251.443,87	18.251.443,87	21,13

Fonte: Relatório SIPLAG/SEPOG-SIAFEM PPA - 2016

Programa: 1277 MODERNIZAÇÃO DA GESTÃO PÚBLICA

I - DADOS FÍSICO E FINANCEIRO

Realização da meta física, orçamentária e financeira das ações dos programas do Plano Plurianual

Descrição	Unidade de Medida	LOA + Créditos (a)	Realizado		(Em R\$) % c/a
			no quadrimestre (b)	até quadrimestre (c)	
04.122.2177-PROMOVER A GESTÃO DA EFICIÊNCIA ENERGÉTICA					
Gestão da eficiencia energetica promovida.					
	R\$	780.000,00	17.580,00	17.580,00	2,25
	Porcentagem	100,00	4,48	4,48	4,48



GOVERNO DO ESTADO DE RONDÔNIA
Secretaria de Estado do Planejamento, Orçamento e Gestão - SEPOG
Sistema de Planejamento Governamental (SIPLAG)

Monitoramento Quadrimestral e Avaliação do Plano Plurianual (PPA, 2016 - 2019), Ano 2016
Demonstrativo dos Resultados do Monitoramento do 1º Quadrimestre

04.122.2181-PROMOVER A GESTÃO DE CONSUMO DE ÁGUA E ESGOTO

Gestão do consumo de água e esgoto promovida.

R\$	100.000,00	1.225,00	1.225,00	1,23
Porcentagem	100,00	1,63	1,63	1,63

04.122.2193-PROMOVER A GESTÃO DE TELEFONIA FIXA E MÓVEL

Gestão da telefonia promovida

R\$	240.000,00	0,00	0,00	-
Porcentagem	100,00	0,00	0,00	-

TOTAL PROGRAMA: 1.120.000,00 18.805,00 18.805,00 1,68

Fonte: Relatório SIPLAG/SEPOG-SIAFEM PPA - 2016

Programa: 2071 PUBLICIDADE GOVERNAMENTAL

I - DADOS FÍSICO E FINANCEIRO

Realização da meta física, orçamentária e financeira das ações dos programas do Plano Plurianual

Descrição	Unidade de Medida	LOA + Créditos (a)	Realizado		(Em R\$) % c/a
			no quadrimestre (b)	até quadrimestre (c)	

04.131.2172-PROMOVER A COMUNICAÇÃO E TRANSMISSÃO DE ATOS E FATOS DO GOVERNO

Notícias produzidas

R\$	2.199.400,00	21.150,00	21.150,00	0,96
Porcentagem	100,00	10,61	10,61	10,61

04.131.2173-DAR APOIO LOGÍSTICO A EVENTOS GOVERNAMENTAIS

Eventos realizados

R\$	400.000,00	16.717,89	16.717,89	4,18
Porcentagem	100,00	25,00	25,00	25,00

04.122.2554-PROMOVER A PUBLICIDADE INSTITUCIONAL

Veiculação da publicidade institucional realizada

R\$	15.625.000,00	1.215.080,47	1.215.080,47	7,78
Porcentagem	100,00	11,46	11,46	11,46

04.122.2555-PROMOVER A PUBLICIDADE DE UTILIDADE PÚBLICA

Veiculação da publicidade de utilidade pública realizada

R\$	5.000.000,00	751.321,87	751.321,87	15,03
Porcentagem	100,00	27,48	27,48	27,48

04.122.2557-PROMOVER A PUBLICIDADE LEGAL

Veiculação da publicidade legal satisfatoriamente realizada

R\$	200.000,00	25.243,60	25.243,60	12,62
Porcentagem	100,00	0,00	0,00	-

TOTAL PROGRAMA: 23.424.400,00 2.029.513,83 2.029.513,83 8,66

Fonte: Relatório SIPLAG/SEPOG-SIAFEM PPA - 2016



GOVERNO DO ESTADO DE RONDÔNIA
Secretaria de Estado do Planejamento, Orçamento e Gestão - SEPOG
Sistema de Planejamento Governamental (SIPLAG)

Monitoramento Quadrimestral e Avaliação do Plano Plurianual (PPA, 2016 - 2019), Ano 2016
Demonstrativo dos Resultados do Monitoramento do 1º Quadrimestre

U.O.: 11.013 - FUNDO DE INVESTIMENTO E DESENV. INDUSTRIAL DO ESTADO DE RONDÔNIA

Programa: 2051 RONDÔNIA COMPETITIVA

I - DADOS FÍSICO E FINANCEIRO

Realização da meta física, orçamentária e financeira das ações dos programas do Plano Plurianual

Descrição	Unidade de Medida	LOA + Créditos (a)	Realizado		(Em R\$)
			no quadrimestre (b)	até quadrimestre (c)	% c/a
23.694.2716-CONCEDER INCENTIVOS FINANCEIROS					
Incentivos Financeiros Concedidos.					
	R\$	10.895.239,00	0,00	0,00	-
	Porcentagem	100,00			-
23.694.2816-ASSEGURAR A OPERACIONALIZAÇÃO E MANUTENÇÃO DO PROGRAMA					
Manutenção do programa assegurado					
	R\$	1.135.027,00	51.890,85	51.890,85	4,57
	Porcentagem	100,00	5,58	5,58	5,58
TOTAL PROGRAMA:		12.030.266,00	51.890,85	51.890,85	0,43

Fonte: Relatório SIPLAG/SEPOG-SIAFEM PPA - 2016



GOVERNO DO ESTADO DE RONDÔNIA
Secretaria de Estado do Planejamento, Orçamento e Gestão - SEPOG
Sistema de Planejamento Governamental (SIPLAG)

Monitoramento Quadrimestral e Avaliação do Plano Plurianual (PPA, 2016 - 2019), Ano 2016
Demonstrativo dos Resultados do Monitoramento do 1º Quadrimestre

U.O.: 11.019 - FUNDO ESPECIAL DE REGULARIZAÇÃO FUNDIÁRIA URBANA

Programa: 1244 PROGRAMA ESTADUAL DE REGULARIZAÇÃO FUNDIÁRIA - TÍTULO JÁ

I - DADOS FÍSICO E FINANCEIRO

Realização da meta física, orçamentária e financeira das ações dos programas do Plano Plurianual

Descrição	Unidade de Medida	LOA + Créditos (a)	Realizado		(Em R\$) % c/a
			no quadrimestre (b)	até quadrimestre (c)	
20.482.2226-GERIR O FUNDO DE REGULARIZAÇÃO FUNDIÁRIA URBANA - FRFUR					
Fundo de regularização gerido					
	R\$	100.000,00	0,00	0,00	-
	Unidade	2.010.000,00			-
TOTAL PROGRAMA:		100.000,00	0,00	0,00	0,00

Fonte: Relatório SIPLAG/SEPOG-SIAFEM PPA - 2016



GOVERNO DO ESTADO DE RONDÔNIA
Secretaria de Estado do Planejamento, Orçamento e Gestão - SEPOG
Sistema de Planejamento Governamental (SIPLAG)

Monitoramento Quadrimestral e Avaliação do Plano Plurianual (PPA, 2016 - 2019), Ano 2016
Demonstrativo dos Resultados do Monitoramento do 1º Quadrimestre

U.O.: 11.022 - JUNTA COMERCIAL DO ESTADO DE RONDÔNIA

Programa: 1015 GESTÃO ADMINISTRATIVA DO PODER EXECUTIVO

I - DADOS FÍSICO E FINANCEIRO

Realização da meta física, orçamentária e financeira das ações dos programas do Plano Plurianual

Descrição	Unidade de Medida	LOA + Créditos (a)	Realizado		(Em R\$) % c/a
			no quadrimestre (b)	até quadrimestre (c)	
04.331.0205-REALIZAR PAGAMENTOS DA CONTRIBUIÇÃO DO PASEP (PROGRAMA DE FORMAÇÃO DO PATRIMÔNIO DOS SERVIDORES PÚBLICOS)					
Servidor Beneficiado					
	R\$	82.000,00	20.136,48	20.136,48	24,56
	Porcentagem	100,00	24,56	24,56	24,56
04.122.1113-ADQUIRIR BENS PERMANENTES					
Aquisição de equipamentos					
	R\$	412.235,00	5.080,00	5.080,00	1,23
	Unidade	155,00	5,00	5,00	3,23
04.122.2087-ASSEGURAR A MANUTENÇÃO ADMINISTRATIVA DA UNIDADE					
Unidade mantida.					
	R\$	2.220.143,00	351.666,39	351.666,39	15,84
	Porcentagem	100,00	15,84	15,84	15,84
04.122.2091-ATENDER A SERVIDORES COM AUXÍLIOS					
Servidores atendidos					
	R\$	1.148.253,00	317.173,32	317.173,32	27,62
	Unidade	102,00	108,00	108,00	105,88
04.122.2234-ASSEGURAR A REMUNERAÇÃO DE PESSOAL ATIVO E ENCARGOS SOCIAIS					
Servidores Remunerados.					
	R\$	4.031.963,00	1.292.643,86	1.292.643,86	32,06
	Unidade	107,00	109,00	109,00	101,87
TOTAL PROGRAMA:		7.894.594,00	1.986.700,05	1.986.700,05	25,17

Fonte: Relatório SIPLAG/SEPOG-SIAFEM PPA - 2016

Programa: 1277 MODERNIZAÇÃO DA GESTÃO PÚBLICA

I - DADOS FÍSICO E FINANCEIRO

Realização da meta física, orçamentária e financeira das ações dos programas do Plano Plurianual

Descrição	Unidade de Medida	LOA + Créditos (a)	Realizado		(Em R\$) % c/a
			no quadrimestre (b)	até quadrimestre (c)	
04.122.1608-PROMOVER A GESTÃO DO PATRIMÔNIO PARA QUALIDADE					
Melhorias de infraestruturas realizadas					
	R\$	230.208,00	0,00	0,00	-
	Metro Quadrado	436,00	0,00	0,00	-



GOVERNO DO ESTADO DE RONDÔNIA
Secretaria de Estado do Planejamento, Orçamento e Gestão - SEPOG
Sistema de Planejamento Governamental (SIPLAG)

Monitoramento Quadrimestral e Avaliação do Plano Plurianual (PPA, 2016 - 2019), Ano 2016
Demonstrativo dos Resultados do Monitoramento do 1º Quadrimestre

04.128.2070-PROMOVER A GESTÃO DE PESSOAS

Gestão promovida

R\$	35.000,00	0,00	0,00	-
Unidade	65,00	0,00	0,00	-
TOTAL PROGRAMA:	265.208,00	0,00	0,00	0,00

Fonte: Relatório SIPLAG/SEPOG-SIAFEM PPA - 2016



GOVERNO DO ESTADO DE RONDÔNIA
Secretaria de Estado do Planejamento, Orçamento e Gestão - SEPOG
Sistema de Planejamento Governamental (SIPLAG)

Monitoramento Quadrimestral e Avaliação do Plano Plurianual (PPA, 2016 - 2019), Ano 2016
Demonstrativo dos Resultados do Monitoramento do 1º Quadrimestre

U.O.: 11.026 - AGÊNCIA DE REGULAÇÃO DE SERVIÇOS PÚBLICOS DELEGADOS DO ESTADO DE RONDÔNIA

Programa: 1015 GESTÃO ADMINISTRATIVA DO PODER EXECUTIVO

I - DADOS FÍSICO E FINANCEIRO

Realização da meta física, orçamentária e financeira das ações dos programas do Plano Plurianual

Descrição	Unidade de Medida	LOA + Créditos (a)	Realizado		(Em R\$)
			no quadrimestre (b)	até quadrimestre (c)	% c/a
04.122.2087-ASSEGURAR A MANUTENÇÃO ADMINISTRATIVA DA UNIDADE					
Unidade mantida.					
	R\$	496.200,00	3.000,00	3.000,00	0,60
	Porcentagem	100,00	0,00	0,00	-
TOTAL PROGRAMA:		496.200,00	3.000,00	3.000,00	0,60

Fonte: Relatório SIPLAG/SEPOG-SIAFEM PPA - 2016



GOVERNO DO ESTADO DE RONDÔNIA
Secretaria de Estado do Planejamento, Orçamento e Gestão - SEPOG
Sistema de Planejamento Governamental (SIPLAG)

Monitoramento Quadrimestral e Avaliação do Plano Plurianual (PPA, 2016 - 2019), Ano 2016
Demonstrativo dos Resultados do Monitoramento do 1º Quadrimestre

U.O.: 13.001 - SECRETARIA DE ESTADO DO PLANEJAMENTO, ORÇAMENTO E GESTÃO

Programa: 1015 GESTÃO ADMINISTRATIVA DO PODER EXECUTIVO

I - DADOS FÍSICO E FINANCEIRO

Realização da meta física, orçamentária e financeira das ações dos programas do Plano Plurianual

Descrição	Unidade de Medida	LOA + Créditos (a)	Realizado		(Em R\$) % c/a
			no quadrimestre (b)	até quadrimestre (c)	
04.123.0256-ATENDER EMENDAS PARLAMENTARES					
Recurso disponibilizados para atender Emendas					
	R\$	27.301.114,36	0,00	0,00	-
	Real	72.000.000,00	0,00	0,00	-
04.122.2087-ASSEGURAR A MANUTENÇÃO ADMINISTRATIVA DA UNIDADE					
Unidade mantida.					
	R\$	35.203.259,31	1.025.988,58	1.025.988,58	2,91
	Porcentagem	1,00	1,00	1,00	100,00
04.122.2091-ATENDER A SERVIDORES COM AUXÍLIOS					
Servidores atendidos					
	R\$	448.439,00	130.684,29	130.684,29	29,14
	Unidade	225,00	213,00	213,00	94,67
04.122.2234-ASSEGURAR A REMUNERAÇÃO DE PESSOAL ATIVO E ENCARGOS SOCIAIS					
Servidores Remunerados.					
	R\$	14.583.643,00	4.046.488,84	4.046.488,84	27,75
	Unidade	225,00	213,00	213,00	94,67
99.999.9999-RESERVA DE CONTINGÊNCIA					
Reserva de contingência.					
	R\$	31.302.520,00	0,00	0,00	-
	Real	60.000.000,00	0,00	0,00	-
TOTAL PROGRAMA:		108.838.975,67	5.203.161,71	5.203.161,71	4,78

Fonte: Relatório SIPLAG/SEPOG-SIAFEM PPA - 2016

Programa: 1128 PROGRAMA INTEGRADO DE DESENVOLVIMENTO E INCLUSÃO SOCIOECONÔMICA - PIDISE

I - DADOS FÍSICO E FINANCEIRO

Realização da meta física, orçamentária e financeira das ações dos programas do Plano Plurianual

Descrição	Unidade de Medida	LOA + Créditos (a)	Realizado		(Em R\$) % c/a
			no quadrimestre (b)	até quadrimestre (c)	
12.368.1525-CONTRUIR E REFORMAR ESPAÇOS DE EDUCAÇÃO DEPORTO E DE LAZER					
Espaços de Educação, Desporto e de Lazer contruído e reformados.					
	R\$	13.320.675,63	0,00	0,00	-
	Porcentagem	25,00	0,00	0,00	-



GOVERNO DO ESTADO DE RONDÔNIA
Secretaria de Estado do Planejamento, Orçamento e Gestão - SEPOG
Sistema de Planejamento Governamental (SIPLAG)

Monitoramento Quadrimestral e Avaliação do Plano Plurianual (PPA, 2016 - 2019), Ano 2016
Demonstrativo dos Resultados do Monitoramento do 1º Quadrimestre

19.573.1552-IMPLANTAR O OBSERVATÓRIO ECONÔMICO E SOCIAL DE RONDÔNIA					
Observatorio Econômico e Social de Rondônia implantado e equipado					
R\$	800.000,00	0,00	0,00	-	
Porcentagem	25,00	0,00	0,00	-	
06.122.1564-PROMOVER SEGURANÇA PÚBLICA E DIREITOS HUMANOS					
Segurança Pública e Direitos Humanos promovidos					
R\$	27.359.999,96	0,00	0,00	-	
Porcentagem	100,00	0,00	0,00	-	
10.301.1575-IMPLANTAR, MELHORAR E AMPLIAR OS SERVIÇOS DE SAÚDE E SANEAMENTO					
Unidades e serviços implantados, melhorados e ampliados					
R\$	16.641.779,84	0,00	0,00	-	
Porcentagem	100,00	0,00	0,00	-	
23.695.1584-PROMOVER O DESENVOLVIMENTO DO TURISMO					
Desenvolvimento do turismo promovido					
R\$	2.926.427,98	0,00	0,00	-	
Porcentagem	50,00	0,00	0,00	-	
22.663.1587-PROMOVER O DESENVOLVIMENTO ECONÔMICO					
Desenvolvimento econômico promovido					
R\$	11.620.000,00	0,00	0,00	-	
Porcentagem	100,00	0,00	0,00	-	
04.128.1589-PROMOVER A MODERNIZAÇÃO FAZENDÁRIA					
Modernização Fazendária promovida					
R\$	19.323.905,62	0,00	0,00	-	
Porcentagem	7,00	0,00	0,00	-	
04.126.1592-FORTALECER A TECNOLOGIA DA INFORMAÇÃO					
Tecnologia da Informação fortalecida					
R\$	22.000.000,00	0,00	0,00	-	
Porcentagem	25,00	0,00	0,00	-	
08.122.1596-FORTALECER A ASSISTÊNCIA SOCIAL					
Assistência Social fortalecida					
R\$	10.720.000,00	0,00	0,00	-	
Porcentagem	4,00	0,00	0,00	-	
04.122.1598-GERENCIAR E MONITORAR O PROGRAMA					
Programa monitorado e gerenciado					
R\$	8.200.000,00	0,00	0,00	-	
Porcentagem	25,00	0,00	0,00	-	
TOTAL PROGRAMA:	132.912.789,03	0,00	0,00	0,00	0,00

Fonte: Relatório SIPLAG/SEPOG-SIAFEM PPA - 2016



GOVERNO DO ESTADO DE RONDÔNIA
Secretaria de Estado do Planejamento, Orçamento e Gestão - SEPOG
Sistema de Planejamento Governamental (SIPLAG)

Monitoramento Quadrimestral e Avaliação do Plano Plurianual (PPA, 2016 - 2019), Ano 2016
Demonstrativo dos Resultados do Monitoramento do 1º Quadrimestre

Programa: 1277 MODERNIZAÇÃO DA GESTÃO PÚBLICA

I - DADOS FÍSICO E FINANCEIRO

Realização da meta física, orçamentária e financeira das ações dos programas do Plano Plurianual

Descrição	Unidade de Medida	LOA + Créditos (a)	Realizado		(Em R\$)
			no quadrimestre (b)	até quadrimestre (c)	% c/a
04.122.1611-DESBUROCRATIZAÇÃO DE PROCESSOS E PROCEDIMENTOS					
Unidades com procedimentos e processos administrativos, simplificados e padronizados.					
	R\$	361.390,00	0,00	0,00	-
	Unidade	11,00	0,00	0,00	-
04.122.2070-PROMOVER A GESTÃO DE PESSOAS					
servidores treinados e qualificados					
	R\$	630.000,00	0,00	0,00	-
	Unidade	100,00	0,00	0,00	-
04.122.4013-COORDENAR A IMPLANTAÇÃO DE DESENVOLVIMENTO REGIONAL DESCENTRALIZADO					
Unidade Regional mantida					
	R\$	5.710.000,00	0,00	0,00	-
	Unidade	9,00	9,00	8,00	88,89
04.126.4500-ASSEGURAR A MODERNIDADE TECNOLÓGICA					
Restrição: Licitação , Licitação , Licitação					
Modernidade tecnológica assegurada					
	R\$	1.830.000,00	0,00	0,00	-
	Porcentagem	100,00	0,00	0,00	-
TOTAL PROGRAMA:		8.531.390,00	0,00	0,00	0,00

Fonte: Relatório SIPLAG/SEPOG-SIAFEM PPA - 2016

Programa: 2041 GESTÃO INTEGRADA DE POLÍTICAS PÚBLICAS

I - DADOS FÍSICO E FINANCEIRO

Realização da meta física, orçamentária e financeira das ações dos programas do Plano Plurianual

Descrição	Unidade de Medida	LOA + Créditos (a)	Realizado		(Em R\$)
			no quadrimestre (b)	até quadrimestre (c)	% c/a
17.511.1612-IMPLANTAR O AGUA PARA TODOS					
Programa Agua para todos implantado					
	R\$	17.263.286,02	0,00	0,00	-
	Unidade	7,00	0,00	0,00	-
04.122.2077-APOIAR A GESTÃO DE CONVÊNIOS					
Gestão de convênios apoiados					
	R\$	2.627.464,82	0,00	0,00	-
	Unidade	22,00	0,00	0,00	-



GOVERNO DO ESTADO DE RONDÔNIA
Secretaria de Estado do Planejamento, Orçamento e Gestão - SEPOG
Sistema de Planejamento Governamental (SIPLAG)

Monitoramento Quadrimestral e Avaliação do Plano Plurianual (PPA, 2016 - 2019), Ano 2016
Demonstrativo dos Resultados do Monitoramento do 1º Quadrimestre

04.121.2079-DESENVOLVER POLÍTICAS PÚBLICAS

Políticas Públicas Desenvolvidas.

R\$	2.600.000,00	9.115,52	9.115,52	0,35
Porcentagem	100,00	52,00	52,00	52,00
TOTAL PROGRAMA:	22.490.750,84	9.115,52	9.115,52	0,04

Fonte: Relatório SIPLAG/SEPOG-SIAFEM PPA - 2016

Programa: 2050 GESTÃO DO PAC E OBRAS DE SANEAMENTO

I - DADOS FÍSICO E FINANCEIRO

Realização da meta física, orçamentária e financeira das ações dos programas do Plano Plurianual

Descrição	Unidade de Medida	LOA + Créditos (a)	Realizado		(Em R\$)
			no quadrimestre (b)	até quadrimestre (c)	% c/a

17.512.1193-APLICAR RECURSOS PROVENIENTES DE CONVÊNIOS

Recursos aplicados.

R\$	49.509.084,51	2.061.229,82	2.061.229,82	4,16
Real	13.200.000,00	0,00	0,00	-
TOTAL PROGRAMA:	49.509.084,51	2.061.229,82	2.061.229,82	4,16

Fonte: Relatório SIPLAG/SEPOG-SIAFEM PPA - 2016



GOVERNO DO ESTADO DE RONDÔNIA
Secretaria de Estado do Planejamento, Orçamento e Gestão - SEPOG
Sistema de Planejamento Governamental (SIPLAG)

Monitoramento Quadrimestral e Avaliação do Plano Plurianual (PPA, 2016 - 2019), Ano 2016
Demonstrativo dos Resultados do Monitoramento do 1º Quadrimestre

U.O.: 13.006 - SUPERINTENDÊNCIA ESTADUAL DE GESTÃO DE PESSOAS

Programa: 1015 GESTÃO ADMINISTRATIVA DO PODER EXECUTIVO

I - DADOS FÍSICO E FINANCEIRO

Realização da meta física, orçamentária e financeira das ações dos programas do Plano Plurianual

Descrição	Unidade de Medida	LOA + Créditos (a)	Realizado		(Em R\$) % c/a
			no quadrimestre (b)	até quadrimestre (c)	
04.122.0142-ASSEGURAR O PAGAMENTO DE PESSOAL INATIVO E PENSIONISTAS					
Servidores Remunerados.					
	R\$	5.817.000,00	1.805.371,49	1.805.371,49	31,04
	Unidade	138,00	138,00	138,00	100,00
04.122.2087-ASSEGURAR A MANUTENÇÃO ADMINISTRATIVA DA UNIDADE					
Unidade mantida.					
	R\$	3.510.000,00	1.741.271,70	1.741.271,70	49,61
	Porcentagem	100,00	49,61	49,61	49,61
04.122.2091-ATENDER A SERVIDORES COM AUXÍLIOS					
Servidores atendidos					
	R\$	1.147.576,00	369.527,67	369.527,67	32,20
	Unidade	479,00	479,00	479,00	100,00
04.122.2234-ASSEGURAR A REMUNERAÇÃO DE PESSOAL ATIVO E ENCARGOS SOCIAIS					
Servidores Remunerados.					
	R\$	21.056.325,00	6.465.871,81	6.465.871,81	30,71
	Unidade	479,00	479,00	479,00	100,00
TOTAL PROGRAMA:		31.530.901,00	10.382.042,67	10.382.042,67	32,93

Fonte: Relatório SIPLAG/SEPOG-SIAFEM PPA - 2016

Programa: 1228 GESTÃO DE RECURSOS HUMANOS

I - DADOS FÍSICO E FINANCEIRO

Realização da meta física, orçamentária e financeira das ações dos programas do Plano Plurianual

Descrição	Unidade de Medida	LOA + Créditos (a)	Realizado		(Em R\$) % c/a
			no quadrimestre (b)	até quadrimestre (c)	
04.122.1382-REALIZAR PROCESSO SELETIVO PARA PROVIMENTO DE CARGOS EFETIVOS					
Restrição: Administrativa					
concursos públicos realizados					
	R\$	1.000.000,00	0,00	0,00	-
	Unidade	6,00	0,00	0,00	-



GOVERNO DO ESTADO DE RONDÔNIA
Secretaria de Estado do Planejamento, Orçamento e Gestão - SEPOG
Sistema de Planejamento Governamental (SIPLAG)

Monitoramento Quadrimestral e Avaliação do Plano Plurianual (PPA, 2016 - 2019), Ano 2016
Demonstrativo dos Resultados do Monitoramento do 1º Quadrimestre

04.128.2096-FORMAR, QUALIFICAR E CAPACITAR RECURSOS HUMANOS

Restrição: Política

Servidores Capacitados

R\$	79.981,00	0,00	0,00	-
Unidade	20,00	0,00	0,00	-
TOTAL PROGRAMA:	1.079.981,00	0,00	0,00	0,00

Fonte: Relatório SIPLAG/SEPOG-SIAFEM PPA - 2016



GOVERNO DO ESTADO DE RONDÔNIA
Secretaria de Estado do Planejamento, Orçamento e Gestão - SEPOG
Sistema de Planejamento Governamental (SIPLAG)

Monitoramento Quadrimestral e Avaliação do Plano Plurianual (PPA, 2016 - 2019), Ano 2016
Demonstrativo dos Resultados do Monitoramento do 1º Quadrimestre

U.O.: 13.008 - SUPERINTENDÊNCIA ESTADUAL DE COMPRAS E LICITAÇÃO

Programa: 1015 GESTÃO ADMINISTRATIVA DO PODER EXECUTIVO

I - DADOS FÍSICO E FINANCEIRO

Realização da meta física, orçamentária e financeira das ações dos programas do Plano Plurianual

Descrição	Unidade de Medida	LOA + Créditos (a)	Realizado		(Em R\$) % c/a
			no quadrimestre (b)	até quadrimestre (c)	
04.128.2070-PROMOVER A GESTÃO DE PESSOAS					
Servidores qualificados.					
	R\$	94.000,00	27.770,00	27.770,00	29,54
	Unidade	25,00	9,00	9,00	36,00
04.122.2087-ASSEGURAR A MANUTENÇÃO ADMINISTRATIVA DA UNIDADE					
Restrição: Financeira					
Unidade mantida.					
	R\$	1.564.040,00	30.861,70	30.861,70	1,97
	Porcentagem	100,00	2,00	2,00	2,00
04.122.2091-ATENDER A SERVIDORES COM AUXÍLIOS					
Servidores atendidos					
	R\$	184.609,00	58.904,07	58.904,07	31,91
	Unidade	115,00	91,00	91,00	79,13
04.122.2234-ASSEGURAR A REMUNERAÇÃO DE PESSOAL ATIVO E ENCARGOS SOCIAIS					
Servidores Remunerados.					
	R\$	5.249.053,00	1.630.958,34	1.630.958,34	31,07
	Unidade	115,00	91,00	91,00	79,13
TOTAL PROGRAMA:		7.091.702,00	1.748.494,11	1.748.494,11	24,66

Fonte: Relatório SIPLAG/SEPOG-SIAFEM PPA - 2016



GOVERNO DO ESTADO DE RONDÔNIA
Secretaria de Estado do Planejamento, Orçamento e Gestão - SEPOG
Sistema de Planejamento Governamental (SIPLAG)

Monitoramento Quadrimestral e Avaliação do Plano Plurianual (PPA, 2016 - 2019), Ano 2016
Demonstrativo dos Resultados do Monitoramento do 1º Quadrimestre

U.O.: 13.011 - FUNDO PREVIDENCIÁRIO DO IPERON

Programa: 1019 PREVIDÊNCIA SOCIAL ESTATUTÁRIA

I - DADOS FÍSICO E FINANCEIRO

Realização da meta física, orçamentária e financeira das ações dos programas do Plano Plurianual

Descrição	Unidade de Medida	LOA + Créditos (a)	Realizado		(Em R\$) % c/a
			no quadrimestre (b)	até quadrimestre (c)	
09.272.0206-ASSEGURAR RECURSOS PARA PAGAMENTO DE DESPESA JUDICIÁRIA PREVIDENCIÁRIA					
Ação judicial previdenciária paga					
	R\$	800.000,00	0,00	0,00	-
	Porcentagem	100,00	0,00	0,00	-
09.272.0207-REALIZAR PAGAMENTO DE DESPESA PREVIDENCIÁRIA DE EXERCÍCIOS ANTERIORES					
Despesas de exercícios anteriores pagas					
	R\$	50.000,00	0,00	0,00	-
	Porcentagem	100,00	0,00	0,00	-
09.272.2854-REALIZAR PAGAMENTOS DE APOSENTADORIA E PENSÕES					
Pagamento com aposentadorias, reformas e pensões.					
	R\$	315.466.489,00	96.630.019,59	96.630.019,59	30,63
	Unidade	7.163,00	7.049,00	7.049,00	98,41
09.272.2855-REALIZAR PAGAMENTO DE AUXÍLIOS PREVIDENCIÁRIOS					
Pagamento com servidores reclusos					
	R\$	50.000,00	3.529,56	3.529,56	7,06
	Real	50.000,00	3.529,56	3.529,56	7,06
TOTAL PROGRAMA:		316.366.489,00	96.633.549,15	96.633.549,15	30,54

Fonte: Relatório SIPLAG/SEPOG-SIAFEM PPA - 2016



GOVERNO DO ESTADO DE RONDÔNIA
Secretaria de Estado do Planejamento, Orçamento e Gestão - SEPOG
Sistema de Planejamento Governamental (SIPLAG)

Monitoramento Quadrimestral e Avaliação do Plano Plurianual (PPA, 2016 - 2019), Ano 2016
Demonstrativo dos Resultados do Monitoramento do 1º Quadrimestre

U.O.: 13.012 - FUNDO PREVIDENCIÁRIO CAPITALIZADO DO IPERON

Programa: 1019 PREVIDÊNCIA SOCIAL ESTATUTÁRIA

I - DADOS FÍSICO E FINANCEIRO

Realização da meta física, orçamentária e financeira das ações dos programas do Plano Plurianual

Descrição	Unidade de Medida	LOA + Créditos (a)	Realizado		(Em R\$) % c/a
			no quadrimestre (b)	até quadrimestre (c)	
09.272.0238-ASSEGARAR RECURSOS PARA PAGAMENTO DE DESPESA JUDICIÁRIA PREVIDENCIÁRIA					
Ações judiciais previdenciárias pagas					
	R\$	500,00	0,00	0,00	-
	Unidade	500,00	0,00	0,00	-
09.272.0239-REALIZAR PAGAMENTO DE DESPESAS PREVIDENCIÁRIAS DE EXERCÍCIOS ANTERIORES					
Pagamento de despesas de exercícios anteriores					
	R\$	500,00	0,00	0,00	-
	Unidade	500,00	0,00	0,00	-
09.272.2030-REALIZAR PAGAMENTOS DE APOSENTADORIA E PENSÕES					
Pagamento com aposentadorias e pensões					
	R\$	700.000,00	203.508,28	203.508,28	29,07
	Unidade	45,00	37,00	37,00	82,22
09.272.2031-REALIZAR PAGAMENTOS DE AUXÍLIOS PREVIDENCIÁRIOS					
Servidores reclusos remunerados					
	R\$	1.000,00	0,00	0,00	-
	Unidade	4,00	0,00	0,00	-
09.272.9999-RESERVA DE CONTINGÊNCIA					
Reserva assegurada					
	R\$	114.634.165,00	0,00	0,00	-
	Porcentagem	10,00	0,00	0,00	-
TOTAL PROGRAMA:		115.336.165,00	203.508,28	203.508,28	0,18

Fonte: Relatório SIPLAG/SEPOG-SIAFEM PPA - 2016



GOVERNO DO ESTADO DE RONDÔNIA
Secretaria de Estado do Planejamento, Orçamento e Gestão - SEPOG
Sistema de Planejamento Governamental (SIPLAG)

Monitoramento Quadrimestral e Avaliação do Plano Plurianual (PPA, 2016 - 2019), Ano 2016
Demonstrativo dos Resultados do Monitoramento do 1º Quadrimestre

U.O.: 13.020 - INSTITUTO DE PREVIDÊNCIA DOS SERVIDORES PÚBLICOS

Programa: 1015 GESTÃO ADMINISTRATIVA DO PODER EXECUTIVO

I - DADOS FÍSICO E FINANCEIRO

Realização da meta física, orçamentária e financeira das ações dos programas do Plano Plurianual

Descrição	Unidade de Medida	LOA + Créditos (a)	Realizado		(Em R\$) % c/a
			no quadrimestre (b)	até quadrimestre (c)	
09.122.0112-REALIZAR PAGAMENTO DE SENTENÇA JUDICIAL E ADMINISTRATIVA					
sentenças judiciais pagas					
	R\$	100.000,00	0,00	0,00	-
	Real	100.000,00	0,00	0,00	-
09.122.0113-REALIZAR PAGAMENTO DE DESPESAS DE EXERCÍCIOS ANTERIORES					
Despesas de exercícios anteriores realizadas					
	R\$	50.000,00	0,00	0,00	-
	Real	50.000,00	0,00	0,00	-
09.122.0205-REALIZAR PAGAMENTOS DA CONTRIBUIÇÃO DO PASEP (PROGRAMA DE FORMAÇÃO DO PATRIMÔNIO DOS SERVIDORES PÚBLICOS)					
PASEP pago					
	R\$	5.500.000,00	1.254.574,17	1.254.574,17	22,81
	Real	5.500.000,00	1.254.574,17	1.254.574,17	22,81
09.122.2091-ATENDER A SERVIDORES COM AUXÍLIOS					
Servidores atendidos					
	R\$	2.018.732,00	434.167,00	434.167,00	21,51
	Unidade	205,00	156,00	156,00	76,10
09.122.2167-FORMAR, QUALIFICAR E CAPACITAR SERVIDORES DO IPERON					
Servidores, Conselheiros e Dirigentes do Instituto capacitados e aperfeiçoados					
	R\$	478.000,00	10.765,00	10.765,00	2,25
	Porcentagem	100,00	2,25	2,25	2,25
09.122.2644-ASSEGARAR A REMUNERAÇÃO DE PESSOAL ATIVO E ENCARGOS SOCIAIS - IPERON					
Servidores remunerados e encargos sociais pagos					
	R\$	14.820.100,00	3.647.895,17	3.647.895,17	24,61
	Unidade	205,00	156,00	156,00	76,10
09.122.2812-ASSEGARAR A MANUTENÇÃO ADMINISTRATIVA DA UNIDADE - IPERON					
Unidade administrativa mantida					
	R\$	4.880.000,00	330.446,97	330.446,97	6,77
	Porcentagem	100,00	7,76	7,76	7,76
TOTAL PROGRAMA:		27.846.832,00	5.677.848,31	5.677.848,31	20,39

Fonte: Relatório SIPLAG/SEPOG-SIAFEM PPA - 2016



GOVERNO DO ESTADO DE RONDÔNIA
Secretaria de Estado do Planejamento, Orçamento e Gestão - SEPOG
Sistema de Planejamento Governamental (SIPLAG)

Monitoramento Quadrimestral e Avaliação do Plano Plurianual (PPA, 2016 - 2019), Ano 2016
Demonstrativo dos Resultados do Monitoramento do 1º Quadrimestre

Programa: 1277 MODERNIZAÇÃO DA GESTÃO PÚBLICA

I - DADOS FÍSICO E FINANCEIRO

Realização da meta física, orçamentária e financeira das ações dos programas do Plano Plurianual

Descrição	Unidade de Medida	LOA + Créditos (a)	Realizado		(Em R\$)
			no quadrimestre (b)	até quadrimestre (c)	% c/a
09.122.1028- ADQUIRIR E CONSTRUIR BENS IMÓVEIS					
Terreno adquirido e sede construída					
	R\$	1.842.628,00	0,00	0,00	-
	Metro Quadrado	7.000,00	0,00	0,00	-
09.126.2064-PROMOVER A GESTÃO DE T.I.					
Gestão de TI promovida					
	R\$	2.865.540,00	100.227,22	100.227,22	3,50
	Porcentagem	100,00	3,75	3,75	3,75
TOTAL PROGRAMA:		4.708.168,00	100.227,22	100.227,22	2,13

Fonte: Relatório SIPLAG/SEPOG-SIAFEM PPA - 2016



GOVERNO DO ESTADO DE RONDÔNIA
Secretaria de Estado do Planejamento, Orçamento e Gestão - SEPOG
Sistema de Planejamento Governamental (SIPLAG)

Monitoramento Quadrimestral e Avaliação do Plano Plurianual (PPA, 2016 - 2019), Ano 2016
Demonstrativo dos Resultados do Monitoramento do 1º Quadrimestre

U.O.: 13.031 - FUNDAÇÃO RONDÔNIA DE AMPARO AO DESENV. DAS AÇÕES CIENT. E TECNOL. E A PESQ. DO EST. DE RONDÔNIA

Programa: 1119 C & T E COOPERAÇÃO PARA O DESENVOLVIMENTO

I - DADOS FÍSICO E FINANCEIRO

Realização da meta física, orçamentária e financeira das ações dos programas do Plano Plurianual

Descrição	Unidade de Medida	LOA + Créditos (a)	Realizado		(Em R\$) % c/a
			no quadrimestre (b)	até quadrimestre (c)	
19.572.2086-FOMENTAR AÇÕES DE DESENVOLVIMENTO CIENTÍFICO, TECNOLÓGICO E DE INOVAÇÃO					
Restrição: Orçamentária ,Outras					
Desenvolvimento fomentado					
	R\$	1.373.400,00	48.900,00	48.900,00	3,56
	Unidade	139,00	20,00	20,00	14,39
19.122.2087-ASSEGURAR A MANUTENÇÃO ADMINISTRATIVA DA UNIDADE					
Restrição: Orçamentária					
Unidade mantida.					
	R\$	310.600,00	26.075,79	26.075,79	8,40
	Porcentagem	100,00	8,39	8,39	8,39
19.122.2091-ATENDER A SERVIDORES COM AUXÍLIOS					
Servidores atendidos					
	R\$	17.194,00	5.172,20	5.172,20	30,08
	Unidade	13,00	11,00	11,00	84,62
19.122.2234-ASSEGURAR A REMUNERAÇÃO DE PESSOAL ATIVO E ENCARGOS SOCIAIS					
Servidores Remunerados.					
	R\$	1.753.836,00	374.786,97	374.786,97	21,37
	Unidade	13,00	11,00	11,00	84,62
TOTAL PROGRAMA:		3.455.030,00	454.934,96	454.934,96	13,17

Fonte: Relatório SIPLAG/SEPOG-SIAFEM PPA - 2016



GOVERNO DO ESTADO DE RONDÔNIA
Secretaria de Estado do Planejamento, Orçamento e Gestão - SEPOG
Sistema de Planejamento Governamental (SIPLAG)

Monitoramento Quadrimestral e Avaliação do Plano Plurianual (PPA, 2016 - 2019), Ano 2016
Demonstrativo dos Resultados do Monitoramento do 1º Quadrimestre

U.O.: 14.001 - SECRETARIA DE ESTADO DE FINANÇAS

Programa: 1015 GESTÃO ADMINISTRATIVA DO PODER EXECUTIVO

I - DADOS FÍSICO E FINANCEIRO

Realização da meta física, orçamentária e financeira das ações dos programas do Plano Plurianual

Descrição	Unidade de Medida	LOA + Créditos (a)	Realizado		(Em R\$) % c/a
			no quadrimestre (b)	até quadrimestre (c)	
04.122.1113-ADQUIRIR BENS PERMANENTES					
Restrição: Administrativa					
Unidade reaquipada					
	R\$	600.000,00	0,00	0,00	-
	Porcentagem	100,00	0,00	0,00	-
04.122.2087-ASSEGURAR A MANUTENÇÃO ADMINISTRATIVA DA UNIDADE					
Unidade mantida.					
	R\$	5.925.000,00	932.994,47	932.994,47	15,75
	Porcentagem	100,00	15,75	15,75	15,75
04.122.2091-ATENDER A SERVIDORES COM AUXÍLIOS					
Servidores atendidos					
	R\$	1.817.334,00	599.072,93	599.072,93	32,96
	Unidade	833,00	833,00	833,00	100,00
04.122.2118-MODERNIZAR A CONTABILIDADE ESTADUAL					
Unidade Mantida					
	R\$	1.895.000,00	142.500,00	142.500,00	7,52
	Porcentagem	100,00	8,93	8,93	8,93
04.122.2234-ASSEGURAR A REMUNERAÇÃO DE PESSOAL ATIVO E ENCARGOS SOCIAIS					
Servidores Remunerados.					
	R\$	144.484.982,00	42.537.562,70	42.537.562,70	29,44
	Unidade	833,00	833,00	833,00	100,00
TOTAL PROGRAMA:		154.722.316,00	44.212.130,10	44.212.130,10	28,58

Fonte: Relatório SIPLAG/SEPOG-SIAFEM PPA - 2016

Programa: 1221 EQUILÍBRIO FISCAL

I - DADOS FÍSICO E FINANCEIRO

Realização da meta física, orçamentária e financeira das ações dos programas do Plano Plurianual

Descrição	Unidade de Medida	LOA + Créditos (a)	Realizado		(Em R\$) % c/a
			no quadrimestre (b)	até quadrimestre (c)	
04.129.1053-ESTIMULAR A CIDADANIA FISCAL - NOTA LEGAL RONDONIENSE					
Arrecadação Estimulada					
	R\$	600.000,00	0,00	0,00	-



GOVERNO DO ESTADO DE RONDÔNIA
Secretaria de Estado do Planejamento, Orçamento e Gestão - SEPOG
Sistema de Planejamento Governamental (SIPLAG)

Monitoramento Quadrimestral e Avaliação do Plano Plurianual (PPA, 2016 - 2019), Ano 2016
Demonstrativo dos Resultados do Monitoramento do 1º Quadrimestre

	Porcentagem	100,00	0,00	0,00	-
04.129.1059-GARANTIR O INCREMENTO DA RECEITA ESTADUAL DE ICMS ATRAVÉS DO PROFISCO					
Restrição: Institucional					
Incremento da receita garantido					
	R\$	11.438.789,00	33.881,78	33.881,78	0,30
	Porcentagem	100,00	0,48	0,48	0,48
04.123.2198-MANTER O SISTEMAS DE EMISSÃO DE DOCUMENTOS ELETRONICOS					
Convênio mantido.					
	R\$	180.000,00	0,00	0,00	-
	Porcentagem	100,00	0,00	0,00	-
04.123.2643-APOIAR O INCREMENTO DA ARRECADAÇÃO					
Serviços de Tarifas Realizadas.					
	R\$	4.000.000,00	134.099,10	134.099,10	3,35
	Porcentagem	100,00	3,35	3,35	3,35
TOTAL PROGRAMA:		16.218.789,00	167.980,88	167.980,88	1,04

Fonte: Relatório SIPLAG/SEPOG-SIAFEM PPA - 2016

Programa: 1277 MODERNIZAÇÃO DA GESTÃO PÚBLICA

I - DADOS FÍSICO E FINANCEIRO

Realização da meta física, orçamentária e financeira das ações dos programas do Plano Plurianual

Descrição	Unidade de Medida	LOA + Créditos (a)	Realizado		(Em R\$) % c/a
			no quadrimestre (b)	até quadrimestre (c)	
04.122.2064-PROMOVER A GESTÃO DE T.I.					
Gestão de TI promovida					
	R\$	7.000.000,00	235.641,96	235.641,96	3,37
	Porcentagem	100,00	4,12	4,12	4,12
TOTAL PROGRAMA:		7.000.000,00	235.641,96	235.641,96	3,37

Fonte: Relatório SIPLAG/SEPOG-SIAFEM PPA - 2016



GOVERNO DO ESTADO DE RONDÔNIA
Secretaria de Estado do Planejamento, Orçamento e Gestão - SEPOG
Sistema de Planejamento Governamental (SIPLAG)

Monitoramento Quadrimestral e Avaliação do Plano Plurianual (PPA, 2016 - 2019), Ano 2016
Demonstrativo dos Resultados do Monitoramento do 1º Quadrimestre

U.O.: 14.002 - RECURSOS SOB A SUPERVISAO DA SEFIN

Programa: 0000 OPERAÇÕES ESPECIAIS

I - DADOS FÍSICO E FINANCEIRO

Realização da meta física, orçamentária e financeira das ações dos programas do Plano Plurianual

Descrição	Unidade de Medida	LOA + Créditos (a)	Realizado		(Em R\$) % c/a
			no quadrimestre (b)	até quadrimestre (c)	
28.843.0114-REALIZAR PAGAMENTO DE DESPESAS DE EXERCÍCIOS ANTERIORES, INDENIZAÇÕES E RESTITUIÇÕES	R\$	400.000,00	250.073,32	250.073,32	62,52
28.843.0128-ASSEGURAR OS RECURSOS PARA PAGAMENTO DA DÍVIDA FUNDADA	R\$	194.200.000,00	52.433.464,54	52.433.464,54	27,00
28.843.0130-ASSEGURAR RECURSOS PARA PAGAMENTO DO PASEP	R\$	34.000.000,00	15.980.346,10	15.980.346,10	47,00
28.843.0132-ASSEGURAR OS RECURSOS PARA PAGAMENTO DE SENTENÇAS JUDICIAIS	R\$	25.000.000,00	16.133.618,94	16.133.618,94	64,53
10.843.0193-ASSEGURAR RECURSOS PARA PARA O PAGAMENTO DO PASEP/SESAU	R\$	6.900.000,00	2.399.892,40	2.399.892,40	34,78
12.843.0194-ASSEGURAR RECURSOS PARA PAGAMENTO DO PASEP/SEDUC	R\$	11.500.000,00	4.366.449,94	4.366.449,94	37,97
TOTAL PROGRAMA:		272.000.000,00	91.563.845,24	91.563.845,24	33,66

Fonte: Relatório SIPLAG/SEPOG-SIAFEM PPA - 2016



GOVERNO DO ESTADO DE RONDÔNIA
Secretaria de Estado do Planejamento, Orçamento e Gestão - SEPOG
Sistema de Planejamento Governamental (SIPLAG)

Monitoramento Quadrimestral e Avaliação do Plano Plurianual (PPA, 2016 - 2019), Ano 2016
Demonstrativo dos Resultados do Monitoramento do 1º Quadrimestre

U.O.: 14.011 - FUNDO PARA INFRAESTRUTURA DE TRANSPORTE E HABITAÇÃO

Programa: 1249 DESENVOLVIMENTO DA INFRAESTRUTURA DE TRANSPORTE E LOGÍSTICA INTERMODAL

I - DADOS FÍSICO E FINANCEIRO

Realização da meta física, orçamentária e financeira das ações dos programas do Plano Plurianual

Descrição	Unidade de Medida	LOA + Créditos (a)	Realizado		(Em R\$) % c/a
			no quadrimestre (b)	até quadrimestre (c)	
26.782.0202-REALIZAR TRANSFERÊNCIAS VOLUNTÁRIAS PARA OS MUNICÍPIOS					
Transferências realizadas aos municípios.					
	R\$	38.000.000,00	2.049.366,93	2.049.366,93	5,39
	Real	38.000.000,00	2.049.366,93	2.049.366,93	5,39
26.782.2948-GERENCIAR RECURSOS DO FUNDO DE INFRAESTRUTURA PARA TRANSPORTE E HABITAÇÃO					
Restrição: Administrativa					
Recursos gerenciados					
	R\$	96.176.595,95	9.301.449,41	9.301.449,41	9,67
	Real	114.269.000,00	9.301.449,41	9.301.449,41	8,14
TOTAL PROGRAMA:		134.176.595,95	11.350.816,34	11.350.816,34	8,46

Fonte: Relatório SIPLAG/SEPOG-SIAFEM PPA - 2016



GOVERNO DO ESTADO DE RONDÔNIA
Secretaria de Estado do Planejamento, Orçamento e Gestão - SEPOG
Sistema de Planejamento Governamental (SIPLAG)

Monitoramento Quadrimestral e Avaliação do Plano Plurianual (PPA, 2016 - 2019), Ano 2016
Demonstrativo dos Resultados do Monitoramento do 1º Quadrimestre

U.O.: 14.020 - DEPARTAMENTO ESTADUAL DE ESTRADAS, RODAGEM, INFRAESTRUTURA E SERVIÇOS PÚBLICOS

Programa: 1015 GESTÃO ADMINISTRATIVA DO PODER EXECUTIVO

I - DADOS FÍSICO E FINANCEIRO

Realização da meta física, orçamentária e financeira das ações dos programas do Plano Plurianual

Descrição	Unidade de Medida	LOA + Créditos (a)	Realizado		(Em R\$) % c/a
			no quadrimestre (b)	até quadrimestre (c)	
04.122.2087-ASSEGURAR A MANUTENÇÃO ADMINISTRATIVA DA UNIDADE					
Restrição: Orçamentária					
Unidade mantida.					
	R\$	8.606.545,26	1.198.072,49	1.198.072,49	13,92
	Porcentagem	100,00	34,00	34,00	34,00
04.122.2091-ATENDER A SERVIDORES COM AUXÍLIOS					
Servidores atendidos					
	R\$	3.082.632,00	1.225.857,32	1.225.857,32	39,77
	Unidade	1.345,00	1.300,00	1.300,00	96,65
04.122.2234-ASSEGURAR A REMUNERAÇÃO DE PESSOAL ATIVO E ENCARGOS SOCIAIS					
Servidores Remunerados.					
	R\$	76.466.514,00	22.638.289,32	22.638.289,32	29,61
	Unidade	1.345,00	1.300,00	1.300,00	96,65
04.122.2935-MANTER OS SERVIÇOS DAS RESIDÊNCIAS REGIONAIS					
Residências regionais mantidas					
	R\$	4.210.000,00	697.471,33	697.471,33	16,57
	Unidade	13,00	13,00	13,00	100,00
TOTAL PROGRAMA:		92.365.691,26	25.759.690,46	25.759.690,46	27,89

Fonte: Relatório SIPLAG/SEPOG-SIAFEM PPA - 2016

Programa: 1129 PROGRAMA DE REFORÇO AO DESENVOLVIMENTO SOCIAL E DA INFRAESTRUTURA DE RONDÔNIA - PRODESIN

I - DADOS FÍSICO E FINANCEIRO

Realização da meta física, orçamentária e financeira das ações dos programas do Plano Plurianual

Descrição	Unidade de Medida	LOA + Créditos (a)	Realizado		(Em R\$) % c/a
			no quadrimestre (b)	até quadrimestre (c)	
26.782.1013-APOIO A INFRAESTRUTURA DE MUNICÍPIOS E RODOVIAS					
Restrição: Financeira					
Municípios atendidos					
	R\$	37.099.174,16	257.934,54	257.934,54	0,70
	Real	29.350.000,00	257.934,54	257.934,54	0,88



GOVERNO DO ESTADO DE RONDÔNIA
Secretaria de Estado do Planejamento, Orçamento e Gestão - SEPOG
Sistema de Planejamento Governamental (SIPLAG)

Monitoramento Quadrimestral e Avaliação do Plano Plurianual (PPA, 2016 - 2019), Ano 2016
Demonstrativo dos Resultados do Monitoramento do 1º Quadrimestre

TOTAL PROGRAMA:	37.099.174,16	257.934,54	257.934,54	0,70
------------------------	----------------------	-------------------	-------------------	-------------

Fonte: Relatório SIPLAG/SEPOG-SIAFEM PPA - 2016

Programa: 1249 DESENVOLVIMENTO DA INFRAESTRUTURA DE TRANSPORTE E LOGÍSTICA INTERMODAL

I - DADOS FÍSICO E FINANCEIRO

Realização da meta física, orçamentária e financeira das ações dos programas do Plano Plurianual

Descrição	Unidade de Medida	LOA + Créditos (a)	Realizado		(Em R\$)
			no quadrimestre (b)	até quadrimestre (c)	% c/a

04.122.0196-EFETUAR TRANSFERÊNCIAS VOLUNTÁRIAS

Recursos transferidos

R\$	15.718.506,56	66.500,00	66.500,00	0,42
Real	1.500.000,00	66.500,00	66.500,00	4,43

26.781.1318-REALIZAR INFRAESTRUTURA DOS AEROPORTOS E AERÓDROMOS

Restrição: Orçamentária

Infra-estrutura realizada

R\$	1.971.900,00	40.734,86	40.734,86	2,07
Unidade	4,00	2,00	2,00	50,00

26.782.1386-REALIZAR INFRAESTRUTURA DA MALHA VIÁRIA

Restrição: Orçamentária

infra-estrutura realizada

R\$	30.245.716,69	0,00	0,00	-
Kilometro	3.700,00	1.087,43	1.087,43	29,39

26.782.2936-GERENCIAR TRANSFERÊNCIAS DE RECURSOS

Recursos gerenciados

R\$	11.378.115,35	0,00	0,00	-
Real	3.500,00	0,00	0,00	-

TOTAL PROGRAMA:	59.314.238,60	107.234,86	107.234,86	0,18
------------------------	----------------------	-------------------	-------------------	-------------

Fonte: Relatório SIPLAG/SEPOG-SIAFEM PPA - 2016

Programa: 1254 CONSTRUINDO UMA NOVA RONDÔNIA

I - DADOS FÍSICO E FINANCEIRO

Realização da meta física, orçamentária e financeira das ações dos programas do Plano Plurianual

Descrição	Unidade de Medida	LOA + Créditos (a)	Realizado		(Em R\$)
			no quadrimestre (b)	até quadrimestre (c)	% c/a

15.572.1337-DESENVOLVER ESTUDOS E PROJETOS DE OBRAS PÚBLICAS

Restrição: Orçamentária

Estudos e projetos desenvolvidos

R\$	100.000,00	0,00	0,00	-
Unidade	10,00	0,00	0,00	-



GOVERNO DO ESTADO DE RONDÔNIA
Secretaria de Estado do Planejamento, Orçamento e Gestão - SEPOG
Sistema de Planejamento Governamental (SIPLAG)

Monitoramento Quadrimestral e Avaliação do Plano Plurianual (PPA, 2016 - 2019), Ano 2016
Demonstrativo dos Resultados do Monitoramento do 1º Quadrimestre

04.122.1339-FISCALIZAR E ACOMPANHAR OBRAS

Restrição: Orçamentária

Obras acompanhadas e fiscalizadas.

R\$	100.000,00	0,00	0,00	-
Porcentagem	100,00	0,00	0,00	-

15.451.1390-CONSTRUÇÃO DE OBRAS E SERVIÇOS PÚBLICOS

Restrição: Orçamentária

Obras e Serviços Construídos

R\$	2.115.620,00	72.600,00	72.600,00	3,43
Porcentagem	100,00	0,00	0,00	-

TOTAL PROGRAMA: 2.315.620,00 72.600,00 72.600,00 3,14

Fonte: Relatório SIPLAG/SEPOG-SIAFEM PPA - 2016

Programa: 2057 DESENVOLVIMENTO DA INFRAESTRUTURA URBANA

I - DADOS FÍSICO E FINANCEIRO

Realização da meta física, orçamentária e financeira das ações dos programas do Plano Plurianual

Descrição	Unidade de Medida	LOA + Créditos (a)	Realizado		(Em R\$)
			no quadrimestre (b)	até quadrimestre (c)	% c/a

26.452.1384-DESENVOLVIMENTO DA INFRAESTRUTURA URBANA

Restrição: Administrativa

Infra-Estrutura Executada

R\$	34.200.000,00	632.847,04	632.847,04	1,85
Kilometro	100,00	8,29	8,29	8,29

TOTAL PROGRAMA: 34.200.000,00 632.847,04 632.847,04 1,85

Fonte: Relatório SIPLAG/SEPOG-SIAFEM PPA - 2016



GOVERNO DO ESTADO DE RONDÔNIA
Secretaria de Estado do Planejamento, Orçamento e Gestão - SEPOG
Sistema de Planejamento Governamental (SIPLAG)

Monitoramento Quadrimestral e Avaliação do Plano Plurianual (PPA, 2016 - 2019), Ano 2016
Demonstrativo dos Resultados do Monitoramento do 1º Quadrimestre

U.O.: 15.001 - SECRETARIA DE ESTADO DE SEGURANÇA, DEFESA E CIDADANIA

Programa: 1015 GESTÃO ADMINISTRATIVA DO PODER EXECUTIVO

I - DADOS FÍSICO E FINANCEIRO

Realização da meta física, orçamentária e financeira das ações dos programas do Plano Plurianual

Descrição	Unidade de Medida	LOA + Créditos (a)	Realizado		(Em R\$) % c/a
			no quadrimestre (b)	até quadrimestre (c)	
04.122.2087-ASSEGURAR A MANUTENÇÃO ADMINISTRATIVA DA UNIDADE					
Unidade mantida.					
	R\$	4.240.562,59	1.004.631,39	1.004.631,39	23,69
	Porcentagem	100,00	100,00	100,00	100,00
06.122.2234-ASSEGURAR A REMUNERAÇÃO DE PESSOAL ATIVO E ENCARGOS SOCIAIS					
Servidores Remunerados.					
	R\$	24.512.374,00	7.666.385,48	7.666.385,48	31,28
	Unidade	216,00	216,00	216,00	100,00
TOTAL PROGRAMA:		28.752.936,59	8.671.016,87	8.671.016,87	30,16

Fonte: Relatório SIPLAG/SEPOG-SIAFEM PPA - 2016

Programa: 2020 SEGURANÇA E CIDADANIA

I - DADOS FÍSICO E FINANCEIRO

Realização da meta física, orçamentária e financeira das ações dos programas do Plano Plurianual

Descrição	Unidade de Medida	LOA + Créditos (a)	Realizado		(Em R\$) % c/a
			no quadrimestre (b)	até quadrimestre (c)	
06.181.1275-REALIZAR OBRAS E MELHORIAS DE INFRAESTRUTURA					
Restrição: Orçamentária					
Melhorias da infraestrutura realizada					
	R\$	2.652.499,82	0,00	0,00	-
	Metro Quadrado	249,00	65,00	0,00	-
06.181.1276-ASSEGURAR A AQUISIÇÃO DE BENS PERMANENTE					
Restrição: Licitatória					
Unidades reaparelhadas					
	R\$	8.696.925,13	0,00	0,00	-
	Unidade	252,00	77,00	0,00	-
06.181.2146-ASSEGURAR A REMUNERAÇÃO DE PESSOAL ATIVO E ENCARGOS SOCIAIS - PM					
Servidores remunerados.					
	R\$	293.792.290,00	93.035.745,70	93.035.745,70	31,67
	Unidade	5.182,00	5.182,00	5.182,00	100,00



GOVERNO DO ESTADO DE RONDÔNIA
Secretaria de Estado do Planejamento, Orçamento e Gestão - SEPOG
Sistema de Planejamento Governamental (SIPLAG)

Monitoramento Quadrimestral e Avaliação do Plano Plurianual (PPA, 2016 - 2019), Ano 2016
Demonstrativo dos Resultados do Monitoramento do 1º Quadrimestre

06.181.2147-ASSEGURAR A REMUNERAÇÃO DE PESSOAL ATIVO E ENCARGOS SOCIAIS - PC

Servidores remunerados.

R\$	224.438.889,00	70.564.441,65	70.564.441,65	31,44
Unidade	2.317,00	2.317,00	2.317,00	100,00

06.181.2148-ASSEGURAR A REMUNERAÇÃO DE PESSOAL ATIVO E ENCARGOS SOCIAIS - BM

Servidores Remunerados.

R\$	44.683.808,00	14.175.029,67	14.175.029,67	31,72
Unidade	628,00	628,00	628,00	100,00

06.181.2149-ATENDER A SERVIDORES COM AUXÍLIOS - PC

Servidor atendido

R\$	11.829.204,00	3.821.112,40	3.821.112,40	32,30
Unidade	2.317,00	2.317,00	2.317,00	100,00

06.181.2150-ATENDER A SERVIDORES COM AUXÍLIOS - PM

Servidor atendido

R\$	7.163.099,00	2.371.652,08	2.371.652,08	33,11
Unidade	5.182,00	5.182,00	5.182,00	100,00

06.181.2151-ATENDER A SERVIDORES COM AUXÍLIOS - BM

Servidor atendido

R\$	968.220,00	319.041,00	319.041,00	32,95
Unidade	628,00	628,00	628,00	100,00

06.181.2152-ASSEGURAR AUXÍLIO ALIMENTAÇÃO E FARDAMENTO

Auxílio assegurado

R\$	24.386.151,00	8.132.986,54	8.132.986,54	33,35
Unidade	5.182,00	5.182,00	5.182,00	100,00

06.181.2153-ASSEGURAR AUXÍLIO ALIMENTAÇÃO E FARDAMENTO

Auxílio assegurado

R\$	2.897.302,00	958.046,24	958.046,24	33,07
Unidade	628,00	628,00	628,00	100,00

06.181.2154-ASSEGURAR A MANUTENÇÃO OPERACIONAL DA UNIDADE

Unidade mantida.

R\$	27.665.812,87	4.013.329,19	4.013.329,19	14,51
Porcentagem	100,00	100,00	100,00	100,00

06.181.2176-PROMOVER AÇÕES OPERACIONAIS DE SEGURANÇA PÚBLICA

Restrição: Administrativa

Ações operacionais promovidas

R\$	5.770.264,41	755.199,50	755.199,50	13,09
Unidade	3.340,00	525,00	0,00	-

TOTAL PROGRAMA: 654.944.465,23 198.146.583,97 198.146.583,97 30,25



GOVERNO DO ESTADO DE RONDÔNIA
Secretaria de Estado do Planejamento, Orçamento e Gestão - SEPOG
Sistema de Planejamento Governamental (SIPLAG)

Monitoramento Quadrimestral e Avaliação do Plano Plurianual (PPA, 2016 - 2019), Ano 2016
Demonstrativo dos Resultados do Monitoramento do 1º Quadrimestre

Fonte: Relatório SIPLAG/SEPOG-SIAFEM PPA - 2016



GOVERNO DO ESTADO DE RONDÔNIA
Secretaria de Estado do Planejamento, Orçamento e Gestão - SEPOG
Sistema de Planejamento Governamental (SIPLAG)

Monitoramento Quadrimestral e Avaliação do Plano Plurianual (PPA, 2016 - 2019), Ano 2016
Demonstrativo dos Resultados do Monitoramento do 1º Quadrimestre

U.O.: 15.003 - POLÍCIA CIVIL

Programa: 2020 SEGURANÇA E CIDADANIA

I - DADOS FÍSICO E FINANCEIRO

Realização da meta física, orçamentária e financeira das ações dos programas do Plano Plurianual

Descrição	Unidade de Medida	LOA + Créditos (a)	Realizado		(Em R\$) % c/a
			no quadrimestre (b)	até quadrimestre (c)	
06.181.1275-REALIZAR OBRAS E MELHORIAS DE INFRAESTRUTURA					
Unidade reformada					
	R\$	165.600,00	0,00	0,00	-
	Metro Quadrado	103,50	0,00	0,00	-
06.181.1276-ASSEGURAR A AQUISIÇÃO DE BENS PERMANENTE					
Equipamentos adquiridos					
	R\$	300.000,00	0,00	0,00	-
	Unidade	1.198,00	0,00	0,00	-
06.181.2154-ASSEGURAR A MANUTENÇÃO OPERACIONAL DA UNIDADE					
Unidades mantidas.					
	R\$	6.912.670,00	1.480.185,60	1.480.185,60	21,41
	Porcentagem	100,00	0,00	0,00	-
06.181.2176-PROMOVER AÇÕES OPERACIONAIS DE SEGURANÇA PÚBLICA					
Ações operacionais promovidas.					
	R\$	21.730,00	0,00	0,00	-
	Unidade	85,00	0,00	0,00	-
TOTAL PROGRAMA:		7.400.000,00	1.480.185,60	1.480.185,60	20,00

Fonte: Relatório SIPLAG/SEPOG-SIAFEM PPA - 2016



GOVERNO DO ESTADO DE RONDÔNIA
Secretaria de Estado do Planejamento, Orçamento e Gestão - SEPOG
Sistema de Planejamento Governamental (SIPLAG)

Monitoramento Quadrimestral e Avaliação do Plano Plurianual (PPA, 2016 - 2019), Ano 2016
Demonstrativo dos Resultados do Monitoramento do 1º Quadrimestre

U.O.: 15.004 - CORPO DE BOMBEIRO MILITAR

Programa: 1243 DEFESA CONTRA SINISTRO

I - DADOS FÍSICO E FINANCEIRO

Realização da meta física, orçamentária e financeira das ações dos programas do Plano Plurianual

Descrição	Unidade de Medida	LOA + Créditos (a)	Realizado		(Em R\$) % c/a
			no quadrimestre (b)	até quadrimestre (c)	
06.182.1275-REALIZAR OBRAS E MELHORIAS DE INFRAESTRUTURA					
Restrição: Orçamentária					
Obras de melhoria de infraestrutura realizadas					
	R\$	65.500,00	0,00	0,00	-
	Metro Quadrado	50,00	0,00	0,00	-
06.182.1277-ASSEGURAR A AQUISIÇÃO DE BENS PERMANENTES DA UNIDADE					
Restrição: Financeira					
Aquisição de bens permanente assegurado					
	R\$	254.100,00	0,00	0,00	-
	Unidade	455,00	0,00	0,00	-
06.122.2087-ASSEGURAR A MANUTENÇÃO ADMINISTRATIVA DA UNIDADE					
Restrição: Financeira					
Unidade mantida.					
	R\$	2.930.400,00	308.230,16	308.230,16	10,52
	Porcentagem	100,00	100,00	100,00	100,00
TOTAL PROGRAMA:		3.250.000,00	308.230,16	308.230,16	9,48

Fonte: Relatório SIPLAG/SEPOG-SIAFEM PPA - 2016



GOVERNO DO ESTADO DE RONDÔNIA
Secretaria de Estado do Planejamento, Orçamento e Gestão - SEPOG
Sistema de Planejamento Governamental (SIPLAG)

Monitoramento Quadrimestral e Avaliação do Plano Plurianual (PPA, 2016 - 2019), Ano 2016
Demonstrativo dos Resultados do Monitoramento do 1º Quadrimestre

U.O.: 15.005 - POLÍCIA MILITAR

Programa: 2020 SEGURANÇA E CIDADANIA

I - DADOS FÍSICO E FINANCEIRO

Realização da meta física, orçamentária e financeira das ações dos programas do Plano Plurianual

Descrição	Unidade de Medida	LOA + Créditos (a)	Realizado		(Em R\$) % c/a
			no quadrimestre (b)	até quadrimestre (c)	
06.181.1275-REALIZAR OBRAS E MELHORIAS DE INFRAESTRUTURA					
Restrição: Administrativa					
Melhorias de Infraestrutura realizada.					
	R\$	3.200.000,00	0,00	0,00	-
	Real	2.450.000,00	0,00	0,00	-
06.181.1276-ASSEGURAR A AQUISIÇÃO DE BENS PERMANENTE					
Restrição: Administrativa					
Unidades reaparelhadas					
	R\$	1.090.000,00	0,00	0,00	-
	Porcentagem	100,00	0,00	0,00	-
06.181.2154-ASSEGURAR A MANUTENÇÃO OPERACIONAL DA UNIDADE					
Manutenção administrativa das unidades asseguradas.					
	R\$	8.374.120,00	2.690.619,39	2.690.619,39	32,13
	Porcentagem	100,00	32,13	32,13	32,13
06.128.2894-FORMAR, QUALIFICAR E CAPACITAR RECURSOS HUMANOS					
Recursos humanos formados, qualificados e capacitados.					
	R\$	655.280,00	196.228,65	196.228,65	29,95
	Porcentagem	100,00	29,93	29,93	29,93
06.421.2900-APOIAR A RESSOCIALIZAÇÃO DO APENADO					
Restrição: Orçamentária					
Apenado ressocializado					
	R\$	340.000,00	0,00	0,00	-
	Porcentagem	100,00	0,00	0,00	-
06.302.2907-EXECUTAR POLÍTICAS PÚBLICAS EM SAÚDE					
Restrição: Administrativa					
Políticas executados					
	R\$	380.600,00	3.360,00	3.360,00	0,88
	Porcentagem	100,00	1,45	1,45	1,45
TOTAL PROGRAMA:		14.040.000,00	2.890.208,04	2.890.208,04	20,59

Fonte: Relatório SIPLAG/SEPOG-SIAFEM PPA - 2016



GOVERNO DO ESTADO DE RONDÔNIA
Secretaria de Estado do Planejamento, Orçamento e Gestão - SEPOG
Sistema de Planejamento Governamental (SIPLAG)

Monitoramento Quadrimestral e Avaliação do Plano Plurianual (PPA, 2016 - 2019), Ano 2016
Demonstrativo dos Resultados do Monitoramento do 1º Quadrimestre

U.O.: 15.006 - SUPERINTENDÊNCIA DE POLÍCIA TÉCNICO-CIENTÍFICA

Programa: 2020 SEGURANÇA E CIDADANIA

I - DADOS FÍSICO E FINANCEIRO

Realização da meta física, orçamentária e financeira das ações dos programas do Plano Plurianual

Descrição	Unidade de Medida	LOA + Créditos (a)	Realizado		(Em R\$) % c/a
			no quadrimestre (b)	até quadrimestre (c)	
06.181.1277-ASSEGURAR A AQUISIÇÃO DE BENS PERMANENTES DA UNIDADE					
Aquisição de Bens Permanentes para suprir demandas das Unidades de Polícia Técnico-Científica					
	R\$	70.560,00	0,00	0,00	-
	Unidade	1.354,00	0,00	0,00	-
06.181.2154-ASSEGURAR A MANUTENÇÃO OPERACIONAL DA UNIDADE					
Restrição: Orçamentária					
Manutenção administrativa e operacional da Polícia Técnico-Científica					
	R\$	1.429.439,63	15.260,00	15.260,00	1,07
	Porcentagem	100,00	0,00	0,00	-
TOTAL PROGRAMA:		1.499.999,63	15.260,00	15.260,00	1,02

Fonte: Relatório SIPLAG/SEPOG-SIAFEM PPA - 2016



GOVERNO DO ESTADO DE RONDÔNIA
Secretaria de Estado do Planejamento, Orçamento e Gestão - SEPOG
Sistema de Planejamento Governamental (SIPLAG)

Monitoramento Quadrimestral e Avaliação do Plano Plurianual (PPA, 2016 - 2019), Ano 2016
Demonstrativo dos Resultados do Monitoramento do 1º Quadrimestre

U.O.: 15.011 - FUNDO ESPECIAL DE REEQUIPAMENTO POLICIAL

Programa: 2020 SEGURANÇA E CIDADANIA

I - DADOS FÍSICO E FINANCEIRO

Realização da meta física, orçamentária e financeira das ações dos programas do Plano Plurianual

Descrição	Unidade de Medida	LOA + Créditos (a)	Realizado		(Em R\$) % c/a
			no quadrimestre (b)	até quadrimestre (c)	
06.181.1113-ADQUIRIR BENS PERMANENTES					
Restrição: Administrativa					
Bens permanentes adquiridos					
	R\$	1.524.017,10	0,00	0,00	-
	Unidade	1.181,00	0,00	0,00	-
06.181.2032-REFORMAR ESTRUTURA FÍSICA DA UNIDADE					
Unidades reformadas					
	R\$	150.000,00	0,00	0,00	-
	Unidade	2,00	0,00	0,00	-
06.122.2087-ASSEGURAR A MANUTENÇÃO ADMINISTRATIVA DA UNIDADE					
Restrição: Administrativa					
Unidade mantida.					
	R\$	355.000,00	0,00	0,00	-
	Porcentagem	1,00	0,00	0,00	-
TOTAL PROGRAMA:		2.029.017,10	0,00	0,00	0,00

Fonte: Relatório SIPLAG/SEPOG-SIAFEM PPA - 2016



GOVERNO DO ESTADO DE RONDÔNIA
Secretaria de Estado do Planejamento, Orçamento e Gestão - SEPOG
Sistema de Planejamento Governamental (SIPLAG)

Monitoramento Quadrimestral e Avaliação do Plano Plurianual (PPA, 2016 - 2019), Ano 2016
Demonstrativo dos Resultados do Monitoramento do 1º Quadrimestre

U.O.: 15.014 - FUNDO ESPECIAL DO CORPO DE BOMBEIROS MILITAR

Programa: 1243 DEFESA CONTRA SINISTRO

I - DADOS FÍSICO E FINANCEIRO

Realização da meta física, orçamentária e financeira das ações dos programas do Plano Plurianual

Descrição	Unidade de Medida	LOA + Créditos (a)	Realizado		(Em R\$) % c/a
			no quadrimestre (b)	até quadrimestre (c)	
06.182.1275-REALIZAR OBRAS E MELHORIAS DE INFRAESTRUTURA					
Restrição: Administrativa					
Obras de melhoria de infraestrutura realizadas					
	R\$	1.450,00	0,00	0,00	-
	Metro Quadrado	50,00	0,00	0,00	-
06.182.1277-ASSEGURAR A AQUISIÇÃO DE BENS PERMANENTES DA UNIDADE					
Restrição: Licitatória					
Aquisição de bens permanente assegurada					
	R\$	15.503.140,46	0,00	0,00	-
	Unidade	760,00	0,00	0,00	-
06.122.2087-ASSEGURAR A MANUTENÇÃO ADMINISTRATIVA DA UNIDADE					
Unidade mantida.					
	R\$	3.076.743,11	757.348,50	757.348,50	24,62
	Porcentagem	100,00	100,00	100,00	100,00
TOTAL PROGRAMA:		18.581.333,57	757.348,50	757.348,50	4,08

Fonte: Relatório SIPLAG/SEPOG-SIAFEM PPA - 2016



GOVERNO DO ESTADO DE RONDÔNIA
Secretaria de Estado do Planejamento, Orçamento e Gestão - SEPOG
Sistema de Planejamento Governamental (SIPLAG)

Monitoramento Quadrimestral e Avaliação do Plano Plurianual (PPA, 2016 - 2019), Ano 2016
Demonstrativo dos Resultados do Monitoramento do 1º Quadrimestre

U.O.: 15.015 - FUNDO ESPECIAL DE MODERNIZAÇÃO E REAPARELHAMENTO DA POLÍCIA MILITAR DO ESTADO

Programa: 2020 SEGURANÇA E CIDADANIA

I - DADOS FÍSICO E FINANCEIRO

Realização da meta física, orçamentária e financeira das ações dos programas do Plano Plurianual

Descrição	Unidade de Medida	LOA + Créditos (a)	Realizado		(Em R\$) % c/a
			no quadrimestre (b)	até quadrimestre (c)	
06.122.2087-ASSEGURAR A MANUTENÇÃO ADMINISTRATIVA DA UNIDADE					
Restrição: Administrativa					
Unidade mantida.					
	R\$	213.255,00	0,00	0,00	-
	Porcentagem	100,00	0,00	0,00	-
06.181.2144-ASSEGURAR A AQUISIÇÃO DE BEM PERMANENTE DA UNIDADE					
Restrição: Administrativa					
Bens permanente adquiridos					
	R\$	320.105,00	0,00	0,00	-
	Porcentagem	100,00	0,00	0,00	-
TOTAL PROGRAMA:		533.360,00	0,00	0,00	0,00

Fonte: Relatório SIPLAG/SEPOG-SIAFEM PPA - 2016



GOVERNO DO ESTADO DE RONDÔNIA
Secretaria de Estado do Planejamento, Orçamento e Gestão - SEPOG
Sistema de Planejamento Governamental (SIPLAG)

Monitoramento Quadrimestral e Avaliação do Plano Plurianual (PPA, 2016 - 2019), Ano 2016
Demonstrativo dos Resultados do Monitoramento do 1º Quadrimestre

U.O.: 15.016 - FUNDO ESTADUAL DE PREVENÇÃO, FISCALIZAÇÃO E REPRESSÃO DE ENTORPECENTES

Programa: 2039 DESENVOLVIMENTO DE POLÍTICAS DE PREVENÇÃO AS DROGAS

I - DADOS FÍSICO E FINANCEIRO

Realização da meta física, orçamentária e financeira das ações dos programas do Plano Plurianual

Descrição	Unidade de Medida	LOA + Créditos (a)	Realizado		(Em R\$)
			no quadrimestre (b)	até quadrimestre (c)	% c/a
08.303.4014-COMBATER O USO DE DROGAS					
Ações de combate executadas					
	R\$	355.500,00	106.655,39	106.655,39	30,00
	Unidade	33,00			-
TOTAL PROGRAMA:		355.500,00	106.655,39	106.655,39	30,00

Fonte: Relatório SIPLAG/SEPOG-SIAFEM PPA - 2016



GOVERNO DO ESTADO DE RONDÔNIA
Secretaria de Estado do Planejamento, Orçamento e Gestão - SEPOG
Sistema de Planejamento Governamental (SIPLAG)

Monitoramento Quadrimestral e Avaliação do Plano Plurianual (PPA, 2016 - 2019), Ano 2016
Demonstrativo dos Resultados do Monitoramento do 1º Quadrimestre

U.O.: 15.020 - DEPARTAMENTO ESTADUAL DE TRÂNSITO

Programa: 1002 EDUCAÇÃO E SEGURANÇA NO TRÂNSITO

I - DADOS FÍSICO E FINANCEIRO

Realização da meta física, orçamentária e financeira das ações dos programas do Plano Plurianual

Descrição	Unidade de Medida	LOA + Créditos (a)	Realizado		(Em R\$) % c/a
			no quadrimestre (b)	até quadrimestre (c)	
06.181.2271-REALIZAR CAMPANHAS EDUCACIONAIS PARA PREVENÇÃO DE ACIDENTES DE TRÂNSITO NOS MUNICÍPIOS					
Municípios atendidos com a realização de campanhas educacativas. .					
	R\$	7.400.000,00	598.094,81	598.094,81	8,08
	Unidade	52,00	42,00	42,00	80,77
06.181.2272-QUALIFICAR E CAPACITAR AGENTES PARA FORMAÇÃO E HABILITAÇÃO DE CONDUTORES					
Agentes Capacitados e Qualificados					
	R\$	1.370.711,00	20.640,00	20.640,00	1,51
	Unidade	5.130,00	1.750,00	1.750,00	34,11
06.181.2274-FISCALIZAR E VISTORIAR OS CENTROS DE FORMAÇÃO DE CONDUTORES					
Centros de Formação de Condutores Fiscalizados e vistoriados.					
	R\$	401.722,00	42.644,00	42.644,00	10,62
	Unidade	716,00	182,00	182,00	25,42
06.181.2275-REALIZAR A SEMANA NACIONAL DO TRÂNSITO NOS MUNICÍPIOS					
Restrição: Outras					
Semana Nacional de Trânsito realizada					
	R\$	400.029,00	0,00	0,00	-
	Unidade	52,00	0,00	0,00	-
06.181.2276-CONFECCIONAR E EMITIR CARTEIRA NACIONAL DE HABILITAÇÃO					
Restrição: Tecnologica					
Carteira Nacional de Habilitação - CNH, emitida					
	R\$	14.913.792,00	1.755.491,88	1.755.491,88	11,77
	Unidade	205.127,00	45.464,00	45.464,00	22,16
06.181.2618-REALIZAR EXAMES PRÁTICOS E TEÓRICOS					
Restrição: Tecnologica					
Exames Práticos e Teóricos Realizados					
	R\$	1.200.000,00	151.224,96	151.224,96	12,60
	Unidade	148.300,00	43.383,00	43.383,00	29,25
TOTAL PROGRAMA:		25.686.254,00	2.568.095,65	2.568.095,65	10,00

Fonte: Relatório SIPLAG/SEPOG-SIAFEM PPA - 2016



GOVERNO DO ESTADO DE RONDÔNIA
Secretaria de Estado do Planejamento, Orçamento e Gestão - SEPOG
Sistema de Planejamento Governamental (SIPLAG)

Monitoramento Quadrimestral e Avaliação do Plano Plurianual (PPA, 2016 - 2019), Ano 2016
Demonstrativo dos Resultados do Monitoramento do 1º Quadrimestre

Programa: 1015 GESTÃO ADMINISTRATIVA DO PODER EXECUTIVO

I - DADOS FÍSICO E FINANCEIRO

Realização da meta física, orçamentária e financeira das ações dos programas do Plano Plurianual

Descrição	Unidade de Medida	LOA + Créditos (a)	Realizado		(Em R\$) % c/a
			no quadrimestre (b)	até quadrimestre (c)	
04.122.0175-EFETUAR TRANSFERÊNCIA VOLUNTÁRIA					
Municípios atendidos com a realização de transferência voluntária efetuada.					
	R\$	5.400.000,00	0,00	0,00	-
	Unidade	2,00	0,00	0,00	-
04.331.0205-REALIZAR PAGAMENTOS DA CONTRIBUIÇÃO DO PASEP (PROGRAMA DE FORMAÇÃO DO PATRIMÔNIO DOS SERVIDORES PÚBLICOS)					
Pagamento da contribuição do PASEP realizado.					
	R\$	2.026.524,00	433.520,94	433.520,94	21,39
	Real	2.026.524,00	433.520,94	433.520,94	21,39
04.122.0231-REALIZAR PAGAMENTO DE SENTENÇAS JUDICIAIS					
Pagamento de setenças judiciais realizado					
	R\$	1.000.400,00	58.569,62	58.569,62	5,85
	Unidade	42,00	19,00	19,00	45,24
04.122.2087-ASSEGUAR A MANUTENÇÃO ADMINISTRATIVA DA UNIDADE					
Unidade mantida.					
	R\$	20.201.020,00	3.488.073,96	3.488.073,96	17,27
	Porcentagem	100,00	100,00	100,00	100,00
04.122.2091-ATENDER A SERVIDORES COM AUXÍLIOS					
Servidores atendidos					
	R\$	14.481.000,00	5.193.198,33	5.193.198,33	35,86
	Unidade	1.500,00	1.351,00	1.351,00	90,07
04.122.2234-ASSEGUAR A REMUNERAÇÃO DE PESSOAL ATIVO E ENCARGOS SOCIAIS					
Servidores Remunerados.					
	R\$	57.403.903,98	18.524.973,73	18.524.973,73	32,27
	Unidade	1.500,00	1.351,00	1.351,00	90,07
04.122.2281-CONSERVAR E MANTER BENS MÓVEIS E IMÓVEIS					
Bens móveis e imóveis mantidos e conservados					
	R\$	34.788.320,00	8.517.023,12	8.517.023,12	24,48
	Porcentagem	100,00	100,00	100,00	100,00
04.122.2282-MANTER E CONSERVAR VEÍCULOS					
Serviços de conservação da frota de veículos do DETRAN conservado e mantido.					
	R\$	3.002.400,00	177.356,99	177.356,99	5,91
	Porcentagem	100,00	100,00	100,00	100,00



GOVERNO DO ESTADO DE RONDÔNIA
Secretaria de Estado do Planejamento, Orçamento e Gestão - SEPOG
Sistema de Planejamento Governamental (SIPLAG)

Monitoramento Quadrimestral e Avaliação do Plano Plurianual (PPA, 2016 - 2019), Ano 2016
Demonstrativo dos Resultados do Monitoramento do 1º Quadrimestre

04.122.2803-PROMOVER CAMPANHA INSTITUCIONAL

Campanha Institucional promovida

R\$	1.500.000,00	82.001,53	82.001,53	5,47
Unidade	2,00	2,00	2,00	100,00
TOTAL PROGRAMA:	139.803.567,98	36.474.718,22	36.474.718,22	26,09

Fonte: Relatório SIPLAG/SEPOG-SIAFEM PPA - 2016

Programa: 1277 MODERNIZAÇÃO DA GESTÃO PÚBLICA

I - DADOS FÍSICO E FINANCEIRO

Realização da meta física, orçamentária e financeira das ações dos programas do Plano Plurianual

Descrição	Unidade de Medida	LOA + Créditos (a)	Realizado		(Em R\$) % c/a
			no quadrimestre (b)	até quadrimestre (c)	
06.181.1020-PROMOVER A GESTÃO DE PROCESSOS					
Restrição: Administrativa ,Licitação					
Instalações Físicas Reequipadas					
R\$		3.685.998,00	0,00	0,00	-
Unidade		4.573,00	0,00	0,00	-
06.181.1608-PROMOVER A GESTÃO DO PATRIMÔNIO PARA QUALIDADE					
Restrição: Administrativa ,Administrativa ,Administrativa ,Administrativa					
Obras realizadas para melhorias de infraestrutura do DETRAN-RO					
R\$		9.500.008,00	0,00	0,00	-
Unidade		14,00	0,00	0,00	-
06.181.2064-PROMOVER A GESTÃO DE T.I.					
Restrição: Licitação					
Sistema de informação modernizado.					
R\$		10.880.070,00	660.747,38	660.747,38	6,07
Unidade		2.121,00	0,00	0,00	-
06.181.2070-PROMOVER A GESTÃO DE PESSOAS					
Servidores Capacitados					
R\$		1.000.000,00	43.521,04	43.521,04	4,35
Unidade		1.060,00	522,00	522,00	49,25
TOTAL PROGRAMA:		25.066.076,00	704.268,42	704.268,42	2,81

Fonte: Relatório SIPLAG/SEPOG-SIAFEM PPA - 2016



GOVERNO DO ESTADO DE RONDÔNIA
Secretaria de Estado do Planejamento, Orçamento e Gestão - SEPOG
Sistema de Planejamento Governamental (SIPLAG)

Monitoramento Quadrimestral e Avaliação do Plano Plurianual (PPA, 2016 - 2019), Ano 2016
Demonstrativo dos Resultados do Monitoramento do 1º Quadrimestre

U.O.: 16.001 - SECRETARIA DE ESTADO DA EDUCAÇÃO

Programa: 1015 GESTÃO ADMINISTRATIVA DO PODER EXECUTIVO

I - DADOS FÍSICO E FINANCEIRO

Realização da meta física, orçamentária e financeira das ações dos programas do Plano Plurianual

Descrição	Unidade de Medida	LOA + Créditos (a)	Realizado		(Em R\$) % c/a
			no quadrimestre (b)	até quadrimestre (c)	
12.122.2087-ASSEGURAR A MANUTENÇÃO ADMINISTRATIVA DA UNIDADE					
Restrição: Administrativa ,Administrativa					
Unidade mantida.					
	R\$	54.519.000,00	2.725.005,17	2.725.005,17	5,00
	Porcentagem	100,00	20,00	20,00	20,00
12.122.2091-ATENDER A SERVIDORES COM AUXÍLIOS					
Servidores atendidos					
	R\$	92.947.559,00	29.335.153,57	29.335.153,57	31,56
	Unidade	23.000,00	22.509,00	22.509,00	97,87
12.122.2234-ASSEGURAR A REMUNERAÇÃO DE PESSOAL ATIVO E ENCARGOS SOCIAIS					
Servidores Remunerados.					
	R\$	143.897.954,00	43.638.510,93	43.638.510,93	30,33
	Unidade	5.140,00	4.959,00	4.959,00	96,48
12.368.2443-ASSEGURAR A REMUNERAÇÃO E ENCARGOS SOCIAIS DOS PROFISSIONAIS ATIVOS DO MAGISTÉRIO DA EDUCAÇÃO BÁSICA					
Remuneração e encargos assegurado.					
	R\$	494.088.056,00	154.091.871,08	154.091.871,08	31,19
	Unidade	12.869,00	12.462,00	12.462,00	96,84
12.131.2554-PROMOVER A PUBLICIDADE INSTITUCIONAL					
Publicidade Institucional promovida					
	R\$	500.000,00	0,00	0,00	-
	Porcentagem	100,00	0,00	0,00	-
12.368.2829-ASSEGURAR A REMUNERAÇÃO E ENCARGOS SOCIAIS DE SERVIDORES ATIVOS DA EDUCAÇÃO BÁSICA					
Remuneração e encargos dos servidores assegurada					
	R\$	82.640.065,00	24.345.696,85	24.345.696,85	29,46
	Unidade	4.700,00	4.563,00	4.563,00	97,09
12.368.2913-MANTER O FUNCIONAMENTO DO CONSELHO ESTADUAL DE EDUCAÇÃO					
Restrição: Administrativa ,Administrativa ,Tecnologica					
Conselho Estadual de Educação mantido					
	R\$	800.000,00	12.120,00	12.120,00	1,52
	Porcentagem	100,00	20,00	20,00	20,00
TOTAL PROGRAMA:		869.392.634,00	254.148.357,60	254.148.357,60	29,23



GOVERNO DO ESTADO DE RONDÔNIA
Secretaria de Estado do Planejamento, Orçamento e Gestão - SEPOG
Sistema de Planejamento Governamental (SIPLAG)

Monitoramento Quadrimestral e Avaliação do Plano Plurianual (PPA, 2016 - 2019), Ano 2016
Demonstrativo dos Resultados do Monitoramento do 1º Quadrimestre

Fonte: Relatório SIPLAG/SEPOG-SIAFEM PPA - 2016

Programa: 1095 FORTALECER A EDUCAÇÃO FÍSICA DESPORTO E CULTURA ESCOLAR

I - DADOS FÍSICO E FINANCEIRO

Realização da meta física, orçamentária e financeira das ações dos programas do Plano Plurianual

Descrição	Unidade de Medida	LOA + Créditos (a)	Realizado		(Em R\$)
			no quadrimestre (b)	até quadrimestre (c)	% c/a
12.368.2112-PROMOVER EVENTOS DESPORTIVOS E CULTURA ESCOLAR					
Eventos desportivos promovidos					
	R\$	8.835.988,00	15.835,25	15.835,25	0,18
	Porcentagem	100,00	0,22	0,22	0,22
12.368.2131-IMPLANTAR CENTRO DE TREINAMENTO E DESPORTO ESCOLAR					
Restrição: Política					
Centros implantados					
	R\$	334.000,00	0,00	0,00	-
	Unidade	5,00	0,00	0,00	-
TOTAL PROGRAMA:		9.169.988,00	15.835,25	15.835,25	0,17

Fonte: Relatório SIPLAG/SEPOG-SIAFEM PPA - 2016

Programa: 1101 FORTALECIMENTO DAS MODALIDADES TEMÁTICAS ESPECIAIS

I - DADOS FÍSICO E FINANCEIRO

Realização da meta física, orçamentária e financeira das ações dos programas do Plano Plurianual

Descrição	Unidade de Medida	LOA + Créditos (a)	Realizado		(Em R\$)
			no quadrimestre (b)	até quadrimestre (c)	% c/a
12.363.2133-OFERTAR O ENSINO PROFISSIONAL					
Ensino profissional ofertado					
	R\$	948.580,58	0,00	0,00	-
	Porcentagem	100,00	0,00	0,00	-
12.368.2134-OFERTAR EDUCAÇÃO ESCOLAR INDÍGENA					
Educação escolar indígena ofertada					
	R\$	894.933,00	14.700,00	14.700,00	1,64
	Porcentagem	100,00	0,18	0,18	0,18
12.366.2135-PROMOVER A EDUCAÇÃO PARA JOVENS ADULTOS					
Educação para jovens e adultos promovidas					
	R\$	2.655.864,00	0,00	0,00	-
	Porcentagem	100,00	0,00	0,00	-



GOVERNO DO ESTADO DE RONDÔNIA
Secretaria de Estado do Planejamento, Orçamento e Gestão - SEPOG
Sistema de Planejamento Governamental (SIPLAG)

Monitoramento Quadrimestral e Avaliação do Plano Plurianual (PPA, 2016 - 2019), Ano 2016
Demonstrativo dos Resultados do Monitoramento do 1º Quadrimestre

12.367.2136-FORTALECER O ENSINO ESPECIAL

Restrição: Administrativa

Ensino especial fortalecido

R\$	1.572.289,00	1.680,00	1.680,00	0,11
Porcentagem	100,00	0,01	0,01	0,01
TOTAL PROGRAMA:	6.071.666,58	16.380,00	16.380,00	0,27

Fonte: Relatório SIPLAG/SEPOG-SIAFEM PPA - 2016

Programa: 1214 FORTALECIMENTO DA GESTÃO E DO DESEMPENHO EDUCACIONAL

I - DADOS FÍSICO E FINANCEIRO

Realização da meta física, orçamentária e financeira das ações dos programas do Plano Plurianual

Descrição	Unidade de Medida	LOA + Créditos (a)	Realizado		(Em R\$) % c/a
			no quadrimestre (b)	até quadrimestre (c)	

12.368.2155-DIVULGAR AVALIAÇÕES EXTERNAS (SAEB E SAERO)

Avaliações externas divulgadas

R\$	237.520,00	0,00	0,00	-
Unidade	4,00	0,00	0,00	-

12.368.2159-FORTALECER A PRÁTICA PEDAGÓGICA INTERDISCIPLINAR

Práticas pedagógica fortalecida

R\$	373.832,00	10.260,00	10.260,00	2,74
Porcentagem	100,00	3,00	3,00	3,00

12.368.2160-IMPLEMENTAR O SAERO

SAERO implementado

R\$	2.436.529,00	120.936,78	120.936,78	4,96
Porcentagem	100,00	3,65	3,65	3,65

12.368.2161-PROMOVER A FORMAÇÃO CONTINUADA DE PROFISSIONAIS DA EDUCAÇÃO

Formação continuada promovida

R\$	2.009.992,00	86.927,23	86.927,23	4,32
Porcentagem	100,00	4,00	4,00	4,00

TOTAL PROGRAMA:	5.057.873,00	218.124,01	218.124,01	4,31
------------------------	---------------------	-------------------	-------------------	-------------

Fonte: Relatório SIPLAG/SEPOG-SIAFEM PPA - 2016



GOVERNO DO ESTADO DE RONDÔNIA
Secretaria de Estado do Planejamento, Orçamento e Gestão - SEPOG
Sistema de Planejamento Governamental (SIPLAG)

Monitoramento Quadrimestral e Avaliação do Plano Plurianual (PPA, 2016 - 2019), Ano 2016
Demonstrativo dos Resultados do Monitoramento do 1º Quadrimestre

Programa: 1269 MELHORIA DA QUALIDADE DA EDUCAÇÃO BÁSICA

I - DADOS FÍSICO E FINANCEIRO

Realização da meta física, orçamentária e financeira das ações dos programas do Plano Plurianual

Descrição	Unidade de Medida	LOA + Créditos (a)	Realizado		(Em R\$) % c/a
			no quadrimestre (b)	até quadrimestre (c)	
12.368.0183-EFETUAR TRANSFERÊNCIAS VOLUNTÁRIAS					
Restrição: Administrativa					
Transferências voluntárias efetuadas					
	R\$	55.593.000,00	10.658.603,48	10.658.603,48	19,17
	Porcentagem	100,00	21,31	19,00	19,00
12.368.2024-PROVER DE EQUIPAMENTOS AS ESCOLAS DA EDUCAÇÃO BÁSICA					
Restrição: Licitatória					
Escolas da Educação providas de Equipamentos					
	R\$	43.518.242,00	0,00	0,00	-
	Porcentagem	100,00	0,00	0,00	-
12.368.2027-ASSEGURAR A MANUTENÇÃO DAS ESCOLAS E A ASSISTÊNCIA AOS EDUCANDOS					
Restrição: Administrativa ,Administrativa					
Manutenção das escolas e assistencias aos educandos.					
	R\$	137.418.860,77	13.547.949,70	13.547.949,70	9,86
	Porcentagem	100,00	10,00	10,00	10,00
12.368.2028-EXECUTAR PACTOS COM A UNIÃO					
Restrição: Administrativa ,Licitatória ,Orçamentária					
Pactos Executados					
	R\$	10.930.347,65	453.275,19	453.275,19	4,15
	Porcentagem	100,00	12,20	30,00	30,00
12.362.2138-FORTALECER O ENSINO MÉDIO					
Restrição: Administrativa					
Ensino médio fortalecido					
	R\$	11.998.228,00	2.232.436,79	2.232.436,79	18,61
	Porcentagem	100,00	19,00	19,00	19,00
12.361.2140-FORTALECER O ENSINO FUNDAMENTAL					
Restrição: Orçamentária					
Ensino fundamental fortalecido					
	R\$	1.862.048,00	356.010,88	356.010,88	19,12
	Porcentagem	100,00	23,00	23,00	23,00



GOVERNO DO ESTADO DE RONDÔNIA
Secretaria de Estado do Planejamento, Orçamento e Gestão - SEPOG
Sistema de Planejamento Governamental (SIPLAG)

Monitoramento Quadrimestral e Avaliação do Plano Plurianual (PPA, 2016 - 2019), Ano 2016
Demonstrativo dos Resultados do Monitoramento do 1º Quadrimestre

12.368.2141-PROMOVER A FORMAÇÃO CONTINUADA PARA PROFISSIONAIS DA EDUCAÇÃO

Restrição: Administrativa

Formação continuada promovida

R\$	3.415.260,00	25.560,00	25.560,00	0,75
Porcentagem	100,00	1,00	1,00	1,00

12.368.2142-REALIZAR AÇÕES PARA FORTALECER A EDUCAÇÃO BÁSICA

Ações de fortalecimento realizadas

R\$	2.031.665,00	6.900,00	6.900,00	0,34
Porcentagem	100,00	1,00	1,00	1,00

12.366.2143-DEMOCRATIZAR O USO DAS TECNOLOGIAS EDUCACIONAIS

Restrição: Financeira

Uso das tecnologias democratizadas

R\$	315.900,00	420,00	420,00	0,13
Porcentagem	100,00	1,00	1,00	1,00

TOTAL PROGRAMA: 267.083.551,42 27.281.156,04 27.281.156,04 10,21

Fonte: Relatório SIPLAG/SEPOG-SIAFEM PPA - 2016

Programa: 1277 MODERNIZAÇÃO DA GESTÃO PÚBLICA

I - DADOS FÍSICO E FINANCEIRO

Realização da meta física, orçamentária e financeira das ações dos programas do Plano Plurianual

Descrição	Unidade de Medida	LOA + Créditos (a)	Realizado		(Em R\$) % c/a
			no quadrimestre (b)	até quadrimestre (c)	
12.128.2070-PROMOVER A GESTÃO DE PESSOAS					
Gestão de pessoas promovida					
R\$		2.800.000,00	0,00	0,00	-
Porcentagem		100,00	0,00	0,00	-
12.128.2166-PROMOVER A SAÚDE OCUPACIONAL					
Saúde ocupacional promovida.					
R\$		1.200.000,00	0,00	0,00	-
Porcentagem		100,00	0,00	0,00	-
12.368.4016-IMPLANTAR A ESCOLA DE CARA NOVA					
Restrição: Administrativa ,Administrativa ,Licitação					
Escolas de cara nova implantadas					
R\$		35.700.000,00	198.389,33	198.389,33	0,56
Porcentagem		100,00	0,56	0,56	0,56
TOTAL PROGRAMA:		39.700.000,00	198.389,33	198.389,33	0,50

Fonte: Relatório SIPLAG/SEPOG-SIAFEM PPA - 2016



GOVERNO DO ESTADO DE RONDÔNIA
Secretaria de Estado do Planejamento, Orçamento e Gestão - SEPOG
Sistema de Planejamento Governamental (SIPLAG)

Monitoramento Quadrimestral e Avaliação do Plano Plurianual (PPA, 2016 - 2019), Ano 2016
Demonstrativo dos Resultados do Monitoramento do 1º Quadrimestre

U.O.: 16.004 - SUPERINTENDÊNCIA ESTADUAL DA JUVENTUDE, CULTURA, ESPORTE E LAZER

Programa: 1015 GESTÃO ADMINISTRATIVA DO PODER EXECUTIVO

I - DADOS FÍSICO E FINANCEIRO

Realização da meta física, orçamentária e financeira das ações dos programas do Plano Plurianual

Descrição	Unidade de Medida	LOA + Créditos (a)	Realizado		(Em R\$) % c/a
			no quadrimestre (b)	até quadrimestre (c)	
04.122.2087-ASSEGURAR A MANUTENÇÃO ADMINISTRATIVA DA UNIDADE					
Unidade mantida.					
	R\$	2.872.000,00	565.247,31	565.247,31	19,68
	Porcentagem	100,00	20,00	20,00	20,00
04.122.2091-ATENDER A SERVIDORES COM AUXÍLIOS					
Servidores atendidos					
	R\$	122.717,00	46.943,13	46.943,13	38,25
	Unidade	65,00	65,00	65,00	100,00
04.122.2234-ASSEGURAR A REMUNERAÇÃO DE PESSOAL ATIVO E ENCARGOS SOCIAIS					
Servidores Remunerados.					
	R\$	2.720.683,00	965.310,72	965.310,72	35,48
	Unidade	65,00	65,00	65,00	100,00
TOTAL PROGRAMA:		5.715.400,00	1.577.501,16	1.577.501,16	27,60

Fonte: Relatório SIPLAG/SEPOG-SIAFEM PPA - 2016

Programa: 1064 DESENVOLVIMENTO SOCIAL DA JUVENTUDE

I - DADOS FÍSICO E FINANCEIRO

Realização da meta física, orçamentária e financeira das ações dos programas do Plano Plurianual

Descrição	Unidade de Medida	LOA + Créditos (a)	Realizado		(Em R\$) % c/a
			no quadrimestre (b)	até quadrimestre (c)	
13.366.2103-FORMULAR E INCENTIVAR POLÍTICAS PÚBLICAS VOLTADAS AO DESENVOLVIMENTO SOCIAL DA JUVENTUDE					
Restrição: Administrativa					
Políticas incentivadas					
	R\$	240.000,00	1.500,00	1.500,00	0,63
	Unidade	10,00	20,00	20,00	200,00
13.366.2105-DESENVOLVER AÇÕES INSTITUCIONAIS E EDUCATIVAS, MAPEAMENTO E DIAGNÓSTICO DA JUVENTUDE DO ESTADO					
Restrição: Administrativa					
Realizar o diagnóstico, por região, a realidade da Juventude de Rondônia					
	R\$	275.000,00	2.380,00	2.380,00	0,87
	Unidade	10,00	15,00	15,00	150,00



GOVERNO DO ESTADO DE RONDÔNIA
Secretaria de Estado do Planejamento, Orçamento e Gestão - SEPOG
Sistema de Planejamento Governamental (SIPLAG)

Monitoramento Quadrimestral e Avaliação do Plano Plurianual (PPA, 2016 - 2019), Ano 2016
Demonstrativo dos Resultados do Monitoramento do 1º Quadrimestre

13.366.2106-FOMENTAR O PROTAGONISMO JUVENIL

Restrição: Administrativa ,Financeira

Protagonismo juvenil fomentado.

R\$	275.000,00	0,00	0,00	-
Unidade	10,00	0,00	0,00	-

TOTAL PROGRAMA: 790.000,00 3.880,00 3.880,00 0,49

Fonte: Relatório SIPLAG/SEPOG-SIAFEM PPA - 2016

Programa: 1215 DESENVOLVIMENTO CULTURAL

I - DADOS FÍSICO E FINANCEIRO

Realização da meta física, orçamentária e financeira das ações dos programas do Plano Plurianual

Descrição	Unidade de Medida	LOA + Créditos (a)	Realizado		(Em R\$) % c/a
			no quadrimestre (b)	até quadrimestre (c)	

13.392.1048-PROMOVER CONCURSOS PARA PRODUÇÃO CULTURAL

Produção cultural promovida

R\$	202.000,00	0,00	0,00	-
Unidade	10,00	0,00	0,00	-

13.392.1049-APOIAR MANIFESTAÇÕES CULTURAIS TRADICIONAIS E FESTAS POPULARES

Restrição: Financeira

Manifestações culturais e festas populares apoiadas

R\$	934.000,00	128.789,40	128.789,40	13,79
Unidade	10,00	7,00	7,00	70,00

13.392.1051-PROMOVER AÇÕES PARA DESENVOLVIMENTO CULTURAL

Restrição: Financeira

Ações para desenvolvimento cultural promovidas

R\$	1.564.000,00	9.100,00	9.100,00	0,58
Unidade	10,00	12,00	12,00	120,00

13.392.1065-AMPLIAR E REFORMAR ESPAÇOS CULTURAIS

Restrição: Administrativa ,Financeira

Espaços culturais ampliados e reformados

R\$	1.005.000,00	0,00	0,00	-
Unidade	6,00	0,00	0,00	-

13.392.4023-GERENCIAR O FUNDO ESTADUAL DE DESENVOLVIMENTO DA CULTURA - FEDEC

Restrição: Financeira

FEDEC gerenciado.

R\$	297.779,84	0,00	0,00	-
Unidade	10,00	0,00	0,00	-



GOVERNO DO ESTADO DE RONDÔNIA
Secretaria de Estado do Planejamento, Orçamento e Gestão - SEPOG
Sistema de Planejamento Governamental (SIPLAG)

Monitoramento Quadrimestral e Avaliação do Plano Plurianual (PPA, 2016 - 2019), Ano 2016
Demonstrativo dos Resultados do Monitoramento do 1º Quadrimestre

13.392.4024-GERENCIAR A FUNDAÇÃO PALÁCIO DAS ARTES DE RONDÔNIA - FUNPAR

Fundação gerenciada

R\$	840.600,00	21.370,00	21.370,00	2,54
Porcentagem	100,00	3,00	3,00	3,00
TOTAL PROGRAMA:	4.843.379,84	159.259,40	159.259,40	3,29

Fonte: Relatório SIPLAG/SEPOG-SIAFEM PPA - 2016

Programa: 1216 DESENVOLVIMENTO DO DESPORTO E LAZER

I - DADOS FÍSICO E FINANCEIRO

Realização da meta física, orçamentária e financeira das ações dos programas do Plano Plurianual

Descrição	Unidade de Medida	LOA + Créditos (a)	Realizado		(Em R\$)
			no quadrimestre (b)	até quadrimestre (c)	% c/a
27.811.1064-IMPLEMENTAR O DESENVOLVIMENTO DO DESPORTO DE RENDIMENTO – PRODER					
Eventos realizados por região.					
R\$		1.483.000,00	392.123,45	392.123,45	26,44
Unidade		5,00	2,00	8,00	160,00
27.812.1149-APOIAR ENTIDADES DESPORTIVAS – PRODESP					
Entidades desportivas apoiadas					
R\$		2.698.270,79	26.236,68	26.236,68	0,97
Unidade		50,00	5,00	5,00	10,00
27.811.1154-CAPACITAR OS AGENTES DO ESPORTE – PROCAP					
Agentes do esporte capacitados					
R\$		650.000,00	0,00	0,00	-
Unidade		700,00	0,00	0,00	-
27.812.1157-GERIR OS ESPAÇOS DESPORTIVOS – PROGESP					
Restrição: Administrativa					
Espaço desportivo e de lazer a ser construído por região					
R\$		40.000,00	7.732,00	7.732,00	19,33
Unidade		16,00	1,00	2,00	12,50
27.812.2896-GERENCIAR O FUNDO ESTADUAL DE DESENVOLVIMENTO DO DESPORTO - FUNDER					
O Fundo Estadual de Desenvolvimento do Desporto - FUNDER, se constitui como principal meio para o financiamento das políticas públicas do Desporto do Estado de Rondônia.					
R\$		7.000,00	1.500,00	1.500,00	21,43
Unidade		19,00	1,00	1,00	5,26
TOTAL PROGRAMA:		4.878.270,79	427.592,13	427.592,13	8,77

Fonte: Relatório SIPLAG/SEPOG-SIAFEM PPA - 2016



GOVERNO DO ESTADO DE RONDÔNIA
Secretaria de Estado do Planejamento, Orçamento e Gestão - SEPOG
Sistema de Planejamento Governamental (SIPLAG)

Monitoramento Quadrimestral e Avaliação do Plano Plurianual (PPA, 2016 - 2019), Ano 2016
Demonstrativo dos Resultados do Monitoramento do 1º Quadrimestre

U.O.: 16.011 - INSTITUTO ESTADUAL DE EDUCAÇÃO RURAL ABAITARÁ

Programa: 1063 EDUCAÇÃO PROFISSIONAL E TECNOLÓGICA

I - DADOS FÍSICO E FINANCEIRO

Realização da meta física, orçamentária e financeira das ações dos programas do Plano Plurianual

Descrição	Unidade de Medida	LOA + Créditos (a)	Realizado		(Em R\$) % c/a
			no quadrimestre (b)	até quadrimestre (c)	
12.122.2087-ASSEGURAR A MANUTENÇÃO ADMINISTRATIVA DA UNIDADE					
Restrição: Administrativa ,Licitatória					
Unidade mantida.					
	R\$	733.000,00	152.964,60	152.964,60	20,87
	Porcentagem	100,00	18,00	18,00	18,00
12.122.2091-ATENDER A SERVIDORES COM AUXÍLIOS					
Servidores atendidos					
	R\$	130.000,00	0,00	0,00	-
	Unidade	39,00	0,00	0,00	-
12.122.2234-ASSEGURAR A REMUNERAÇÃO DE PESSOAL ATIVO E ENCARGOS SOCIAIS					
Servidores Remunerados.					
	R\$	1.310.000,00	0,00	0,00	-
	Unidade	39,00	0,00	0,00	-
12.363.4019-PROMOVER A FORMAÇÃO AGROECOLÓGICA					
Estudantes matriculados					
	R\$	867.000,00	75.710,02	75.710,02	8,73
	Unidade	200,00	0,00	0,00	-
TOTAL PROGRAMA:		3.040.000,00	228.674,62	228.674,62	7,52

Fonte: Relatório SIPLAG/SEPOG-SIAFEM PPA - 2016



GOVERNO DO ESTADO DE RONDÔNIA
Secretaria de Estado do Planejamento, Orçamento e Gestão - SEPOG
Sistema de Planejamento Governamental (SIPLAG)

Monitoramento Quadrimestral e Avaliação do Plano Plurianual (PPA, 2016 - 2019), Ano 2016
Demonstrativo dos Resultados do Monitoramento do 1º Quadrimestre

U.O.: 17.002 - HOSPITAL DE BASE DOUTOR ARY PINHEIRO

Programa: 2034 GESTÃO DA ASSISTÊNCIA HOSPITALAR E AMBULATORIAL

I - DADOS FÍSICO E FINANCEIRO

Realização da meta física, orçamentária e financeira das ações dos programas do Plano Plurianual

Descrição	Unidade de Medida	LOA + Créditos (a)	Realizado		(Em R\$) % c/a
			no quadrimestre (b)	até quadrimestre (c)	
10.122.2087-ASSEGURAR A MANUTENÇÃO ADMINISTRATIVA DA UNIDADE					
Unidade mantida.					
	R\$	1.000.000,00	0,00	0,00	-
	Porcentagem	100,00	0,00	0,00	-
10.302.4009-ASSEGURAR ATENDIMENTO EM SAÚDE NAS UNIDADES HOSPITALARES					
Atendimento das Unidades Hospitalares assegurado					
	R\$	2.000.000,00	0,00	0,00	-
	Porcentagem	100,00	0,00	0,00	-
TOTAL PROGRAMA:		3.000.000,00	0,00	0,00	0,00

Fonte: Relatório SIPLAG/SEPOG-SIAFEM PPA - 2016



GOVERNO DO ESTADO DE RONDÔNIA
Secretaria de Estado do Planejamento, Orçamento e Gestão - SEPOG
Sistema de Planejamento Governamental (SIPLAG)

Monitoramento Quadrimestral e Avaliação do Plano Plurianual (PPA, 2016 - 2019), Ano 2016
Demonstrativo dos Resultados do Monitoramento do 1º Quadrimestre

U.O.: 17.003 - COMPLEXO HOSPITALAR REGIONAL DE CACOAL

Programa: 2034 GESTÃO DA ASSISTÊNCIA HOSPITALAR E AMBULATORIAL

I - DADOS FÍSICO E FINANCEIRO

Realização da meta física, orçamentária e financeira das ações dos programas do Plano Plurianual

Descrição	Unidade de Medida	LOA + Créditos (a)	Realizado		(Em R\$) % c/a
			no quadrimestre (b)	até quadrimestre (c)	
10.122.2087-ASSEGURAR A MANUTENÇÃO ADMINISTRATIVA DA UNIDADE					
Unidade mantida.					
	R\$	1.000.000,00	0,00	0,00	-
	Porcentagem	100,00	0,00	0,00	-
10.302.4009-ASSEGURAR ATENDIMENTO EM SAÚDE NAS UNIDADES HOSPITALARES					
Atendimento das Unidades Hospitalares assegurado					
	R\$	2.000.000,00	0,00	0,00	-
	Porcentagem	100,00	0,00	0,00	-
TOTAL PROGRAMA:		3.000.000,00	0,00	0,00	0,00

Fonte: Relatório SIPLAG/SEPOG-SIAFEM PPA - 2016



GOVERNO DO ESTADO DE RONDÔNIA
Secretaria de Estado do Planejamento, Orçamento e Gestão - SEPOG
Sistema de Planejamento Governamental (SIPLAG)

Monitoramento Quadrimestral e Avaliação do Plano Plurianual (PPA, 2016 - 2019), Ano 2016
Demonstrativo dos Resultados do Monitoramento do 1º Quadrimestre

U.O.: 17.004 - HOSPITAL E PRONTO SOCORRO JOÃO PAULO II

Programa: 2034 GESTÃO DA ASSISTÊNCIA HOSPITALAR E AMBULATORIAL

I - DADOS FÍSICO E FINANCEIRO

Realização da meta física, orçamentária e financeira das ações dos programas do Plano Plurianual

Descrição	Unidade de Medida	LOA + Créditos (a)	Realizado		(Em R\$) % c/a
			no quadrimestre (b)	até quadrimestre (c)	
10.122.2087-ASSEGURAR A MANUTENÇÃO ADMINISTRATIVA DA UNIDADE					
Unidade mantida.					
	R\$	500.000,00	0,00	0,00	-
	Porcentagem	100,00	0,00	0,00	-
10.302.4009-ASSEGURAR ATENDIMENTO EM SAÚDE NAS UNIDADES HOSPITALARES					
Atendimento das Unidades Hospitalares assegurado					
	R\$	1.220.000,00	0,00	0,00	-
	Porcentagem	100,00	0,00	0,00	-
TOTAL PROGRAMA:		1.720.000,00	0,00	0,00	0,00

Fonte: Relatório SIPLAG/SEPOG-SIAFEM PPA - 2016



GOVERNO DO ESTADO DE RONDÔNIA
Secretaria de Estado do Planejamento, Orçamento e Gestão - SEPOG
Sistema de Planejamento Governamental (SIPLAG)

Monitoramento Quadrimestral e Avaliação do Plano Plurianual (PPA, 2016 - 2019), Ano 2016
Demonstrativo dos Resultados do Monitoramento do 1º Quadrimestre

U.O.: 17.005 - POLICLINICA OSVALDO CRUZ

Programa: 2034 GESTÃO DA ASSISTÊNCIA HOSPITALAR E AMBULATORIAL

I - DADOS FÍSICO E FINANCEIRO

Realização da meta física, orçamentária e financeira das ações dos programas do Plano Plurianual

Descrição	Unidade de Medida	LOA + Créditos (a)	Realizado		(Em R\$) % c/a
			no quadrimestre (b)	até quadrimestre (c)	
10.122.2087-ASSEGURAR A MANUTENÇÃO ADMINISTRATIVA DA UNIDADE					
Unidade mantida.					
	R\$	500.000,00	0,00	0,00	-
	Porcentagem	100,00			-
10.302.4009-ASSEGURAR ATENDIMENTO EM SAÚDE NAS UNIDADES HOSPITALARES					
Atendimento das Unidades Hospitalares assegurado					
	R\$	1.220.000,00	0,00	0,00	-
	Porcentagem	100,00			-
TOTAL PROGRAMA:		1.720.000,00	0,00	0,00	0,00

Fonte: Relatório SIPLAG/SEPOG-SIAFEM PPA - 2016



GOVERNO DO ESTADO DE RONDÔNIA
Secretaria de Estado do Planejamento, Orçamento e Gestão - SEPOG
Sistema de Planejamento Governamental (SIPLAG)

Monitoramento Quadrimestral e Avaliação do Plano Plurianual (PPA, 2016 - 2019), Ano 2016
Demonstrativo dos Resultados do Monitoramento do 1º Quadrimestre

U.O.: 17.006 - CENTRO DE MEDICINA TROPICAL DO ESTADO DE RONDÔNIA

Programa: 2034 GESTÃO DA ASSISTÊNCIA HOSPITALAR E AMBULATORIAL

I - DADOS FÍSICO E FINANCEIRO

Realização da meta física, orçamentária e financeira das ações dos programas do Plano Plurianual

Descrição	Unidade de Medida	LOA + Créditos (a)	Realizado		(Em R\$) % c/a
			no quadrimestre (b)	até quadrimestre (c)	
10.122.2087-ASSEGURAR A MANUTENÇÃO ADMINISTRATIVA DA UNIDADE					
Unidade mantida.					
	R\$	500.000,00	0,00	0,00	-
	Porcentagem	100,00			-
10.302.4009-ASSEGURAR ATENDIMENTO EM SAÚDE NAS UNIDADES HOSPITALARES					
Atendimento das Unidades Hospitalares assegurado					
	R\$	1.220.000,00	0,00	0,00	-
	Porcentagem	100,00			-
TOTAL PROGRAMA:		1.720.000,00	0,00	0,00	0,00

Fonte: Relatório SIPLAG/SEPOG-SIAFEM PPA - 2016



GOVERNO DO ESTADO DE RONDÔNIA
Secretaria de Estado do Planejamento, Orçamento e Gestão - SEPOG
Sistema de Planejamento Governamental (SIPLAG)

Monitoramento Quadrimestral e Avaliação do Plano Plurianual (PPA, 2016 - 2019), Ano 2016
Demonstrativo dos Resultados do Monitoramento do 1º Quadrimestre

U.O.: 17.007 - SUPERINTENDÊNCIA DE ESTADO DE POLÍTICAS SOBRE DROGAS

Programa: 2049 RONDÔNIA ACOLHE

I - DADOS FÍSICO E FINANCEIRO

Realização da meta física, orçamentária e financeira das ações dos programas do Plano Plurianual

Descrição	Unidade de Medida	LOA + Créditos (a)	Realizado		(Em R\$) % c/a
			no quadrimestre (b)	até quadrimestre (c)	
04.122.2087-ASSEGURAR A MANUTENÇÃO ADMINISTRATIVA DA UNIDADE					
Restrição: Administrativa ,Licitatória					
Unidade mantida.					
	R\$	955.000,00	96.779,69	96.779,69	10,13
	Porcentagem	100,00	16,77	16,77	16,77
04.122.2091-ATENDER A SERVIDORES COM AUXÍLIOS					
Servidores atendidos					
	R\$	63.792,00	26.220,13	26.220,13	41,10
	Unidade	48,00	48,00	48,00	100,00
04.122.2234-ASSEGURAR A REMUNERAÇÃO DE PESSOAL ATIVO E ENCARGOS SOCIAIS					
Servidores Remunerados.					
	R\$	1.898.908,00	594.035,20	594.035,20	31,28
	Unidade	48,00	48,00	48,00	100,00
14.422.4026-GERENCIAR O FUNDO ESTADUAL DE POLÍTICAS SOBRE O ÁLCOOL E OUTRAS DROGAS - FEPAD					
Fundo gerenciado					
	R\$	100.000,00	0,00	0,00	-
	Porcentagem	100,00	0,00	0,00	-
14.422.4542-APOIAR MEDIDAS DE ACOLHIMENTO E DE POLÍTICAS PÚBLICAS SOBRE DROGAS					
Restrição: Administrativa					
Número de atendimento realizados					
	R\$	1.390.000,00	44.837,41	44.837,41	3,23
	Unidade	1.400.000,00	44.837,41	44.837,41	3,20
14.422.4543-APOIAR, DIVULGAR E PROMOVER A CULTURA DA PAZ					
Restrição: Administrativa					
Ações e projetos realizados					
	R\$	650.000,00	0,00	0,00	-
	Unidade	100,00	21,00	21,00	21,00
TOTAL PROGRAMA:		5.057.700,00	761.872,43	761.872,43	15,06

Fonte: Relatório SIPLAG/SEPOG-SIAFEM PPA - 2016



GOVERNO DO ESTADO DE RONDÔNIA
Secretaria de Estado do Planejamento, Orçamento e Gestão - SEPOG
Sistema de Planejamento Governamental (SIPLAG)

Monitoramento Quadrimestral e Avaliação do Plano Plurianual (PPA, 2016 - 2019), Ano 2016
Demonstrativo dos Resultados do Monitoramento do 1º Quadrimestre

U.O.: 17.012 - FUNDO ESTADUAL DE SAÚDE

Programa: 1015 GESTÃO ADMINISTRATIVA DO PODER EXECUTIVO

I - DADOS FÍSICO E FINANCEIRO

Realização da meta física, orçamentária e financeira das ações dos programas do Plano Plurianual

Descrição	Unidade de Medida	LOA + Créditos (a)	Realizado		(Em R\$) % c/a
			no quadrimestre (b)	até quadrimestre (c)	
10.126.2064-PROMOVER A GESTÃO DE T.I.					
Gestão de TI promovida					
	R\$	1.000.000,00	0,00	0,00	-
	Unidade	8,00	0,00	0,00	-
10.122.2087-ASSEGARAR A MANUTENÇÃO ADMINISTRATIVA DA UNIDADE					
Restrição: Administrativa					
Unidade mantida.					
	R\$	27.410.200,00	8.503.746,60	8.503.746,60	31,02
	Unidade	8,00	8,00	8,00	100,00
10.122.2091-ATENDER A SERVIDORES COM AUXÍLIOS					
Servidores atendidos					
	R\$	15.591.427,00	5.115.541,33	5.115.541,33	32,81
	Unidade	7.581,00	9.429,00	9.429,00	124,38
10.122.2115-QUALIFICAR PROFISSIONAIS PARA O SUS					
Restrição: Gerencial					
Profissionais qualificado para o SUS					
	R\$	2.990.000,00	0,00	0,00	-
	Porcentagem		0,00	0,00	-
10.122.2234-ASSEGARAR A REMUNERAÇÃO DE PESSOAL ATIVO E ENCARGOS SOCIAIS					
Servidores Remunerados.					
	R\$	483.806.376,00	147.029.959,75	147.029.959,75	30,39
	Unidade	7.581,00	9.429,00	9.429,00	124,38
TOTAL PROGRAMA:		530.798.003,00	160.649.247,68	160.649.247,68	30,27

Fonte: Relatório SIPLAG/SEPOG-SIAFEM PPA - 2016



GOVERNO DO ESTADO DE RONDÔNIA
Secretaria de Estado do Planejamento, Orçamento e Gestão - SEPOG
Sistema de Planejamento Governamental (SIPLAG)

Monitoramento Quadrimestral e Avaliação do Plano Plurianual (PPA, 2016 - 2019), Ano 2016
Demonstrativo dos Resultados do Monitoramento do 1º Quadrimestre

Programa: 1093 GESTÃO DA POLÍTICA DE SAÚDE

I - DADOS FÍSICO E FINANCEIRO

Realização da meta física, orçamentária e financeira das ações dos programas do Plano Plurianual

Descrição	Unidade de Medida	LOA + Créditos (a)	Realizado		(Em R\$) % c/a
			no quadrimestre (b)	até quadrimestre (c)	
10.301.0253-APOIAR ENTIDADES PÚBLICAS E PRIVADAS COM ATUAÇÃO NA ÁREA DA SAÚDE					
Restrição: Política					
Entidades apoiadas					
	R\$	33.717.500,00	9.583.626,45	9.583.626,45	28,42
	Unidade	34,00	7,00	7,00	20,59
10.301.1118-REGIONALIZAR A GESTÃO DO SUS					
Restrição: Administrativa ,Institucional ,Tecnologica					
Gestão do SUS regionalizada					
	R\$	2.442.000,00	22.815,00	22.815,00	0,93
	Unidade	7,00	7,00	7,00	100,00
10.301.4005-ATENDER USUÁRIOS DO SUS EM SITUAÇÕES EXCEPCIONAIS					
Restrição: Administrativa					
Usuários do SUS em situações excepcionais atendidos					
	R\$	4.000.000,00	230.381,24	230.381,24	5,76
	Porcentagem	100,00	51,00	51,00	51,00
10.122.4006-ASSEGURAR FUNCIONAMENTO DO CONSELHO ESTADUAL DE SAÚDE					
Conselho mantido					
	R\$	901.000,00	13.260,00	13.260,00	1,47
	Unidade	1,00	1,00	1,00	100,00
TOTAL PROGRAMA:		41.060.500,00	9.850.082,69	9.850.082,69	23,99

Fonte: Relatório SIPLAG/SEPOG-SIAFEM PPA - 2016

Programa: 2034 GESTÃO DA ASSISTÊNCIA HOSPITALAR E AMBULATORIAL

I - DADOS FÍSICO E FINANCEIRO

Realização da meta física, orçamentária e financeira das ações dos programas do Plano Plurianual

Descrição	Unidade de Medida	LOA + Créditos (a)	Realizado		(Em R\$) % c/a
			no quadrimestre (b)	até quadrimestre (c)	
10.302.1613-FORTALECER AS REDES DE ATENÇÃO À SAÚDE					
Redes de Atenção a saúde fortalecidas					
	R\$	15.000.000,00	3.975.381,26	3.975.381,26	26,50
	Unidade	5,00	2,00	2,00	40,00



GOVERNO DO ESTADO DE RONDÔNIA
Secretaria de Estado do Planejamento, Orçamento e Gestão - SEPOG
Sistema de Planejamento Governamental (SIPLAG)

Monitoramento Quadrimestral e Avaliação do Plano Plurianual (PPA, 2016 - 2019), Ano 2016
Demonstrativo dos Resultados do Monitoramento do 1º Quadrimestre

10.302.2114-GESTÃO DAS PARCERIAS PÚBLICAS E PRIVADAS					
Contratos PPP formalizados					
	R\$	6.500.000,00	0,00	0,00	-
	Unidade	1,00	0,00	0,00	-
10.302.2117-INCENTIVO AOS HOSPITAIS DE PEQUENO PORTE					
Restrição: Administrativa ,Financeira ,Institucional					
Hospitais Incentivados					
	R\$	4.000.015,00	0,00	0,00	-
	Unidade	17,00	0,00	0,00	-
10.302.4004-ASSEGURAR ATENDIMENTO EM SAÚDE POR MEIO DE CONVÊNIOS E CONTRATO COM A REDE PRIVADA					
Contratos assegurados					
	R\$	109.690.934,00	27.200.744,98	27.200.744,98	24,80
	Unidade	40,00	26,00	0,00	-
10.302.4009-ASSEGURAR ATENDIMENTO EM SAÚDE NAS UNIDADES HOSPITALARES					
Restrição: Administrativa					
Atendimento das Unidades Hospitalares assegurado					
	R\$	59.020.545,00	23.165.630,39	23.165.630,39	39,25
	Porcentagem	75,00	63,22	63,22	84,29
10.302.4011-MANTER SERVIÇOS DE SAÚDE ESPECIALIZADOS					
Restrição: Judicial					
Serviços de saúde especializados mantidos					
	R\$	12.227.000,00	3.314.597,15	3.314.597,15	27,11
	Porcentagem	21,00	25,72	25,72	122,48
TOTAL PROGRAMA:		206.438.494,00	57.656.353,78	57.656.353,78	27,93

Fonte: Relatório SIPLAG/SEPOG-SIAFEM PPA - 2016

Programa: 2068 FORTALECIMENTO DA ATENÇÃO BÁSICA

I - DADOS FÍSICO E FINANCEIRO

Realização da meta física, orçamentária e financeira das ações dos programas do Plano Plurianual

Descrição	Unidade de Medida	LOA + Créditos (a)	Realizado		(Em R\$) % c/a
			no quadrimestre (b)	até quadrimestre (c)	
10.301.2116-INCENTIVO À ATENÇÃO BÁSICA DOS MUNICÍPIOS					
Municípios contemplados					
	R\$	6.000.020,00	0,00	0,00	-
	Unidade	52,00	8,00	8,00	15,38
10.301.2882-ADMINISTRAR ATIVIDADES DE PROGRAMAS ESTRATÉGICOS DE SAÚDE					
metas de Atenção Básica alcançadas					
	R\$	900.000,00	0,00	0,00	-



GOVERNO DO ESTADO DE RONDÔNIA
Secretaria de Estado do Planejamento, Orçamento e Gestão - SEPOG
Sistema de Planejamento Governamental (SIPLAG)

Monitoramento Quadrimestral e Avaliação do Plano Plurianual (PPA, 2016 - 2019), Ano 2016
Demonstrativo dos Resultados do Monitoramento do 1º Quadrimestre

Unidade	14,00	0,00	0,00	-
TOTAL PROGRAMA:	6.900.020,00	0,00	0,00	0,00

Fonte: Relatório SIPLAG/SEPOG-SIAFEM PPA - 2016

Programa: 2069 ASSISTÊNCIA FARMACÊUTICA NO SUS

I - DADOS FÍSICO E FINANCEIRO

Realização da meta física, orçamentária e financeira das ações dos programas do Plano Plurianual

Descrição	Unidade de Medida	LOA + Créditos (a)	Realizado		(Em R\$) % c/a
			no quadrimestre (b)	até quadrimestre (c)	

10.303.2129-ASSEGARAR A ASSISTÊNCIA FARMACÊUTICA ESPECIALIZADA

Pacientes atendidos

R\$	8.010.000,00	1.411.979,12	1.411.979,12	17,63
Unidade	11.990,00	12.079,00	12.079,00	100,74

10.303.2764-INCENTIVAR A FARMÁCIA BÁSICA DOS MUNICÍPIOS

Restrição: Financeira

Municípios contemplados.

R\$	5.999.968,00	1.075.308,79	1.075.308,79	17,92
Unidade	52,00	52,00	52,00	100,00

10.302.4008-MANTER ASSISTÊNCIA FARMACÊUTICA NAS UNIDADES HOSPITALARES

Restrição: Licitatória

Unidades de saúde com farmácia abastecidas

R\$	16.500.000,00	3.580.224,19	3.580.224,19	21,70
Unidade	14,00	14,00	14,00	100,00

TOTAL PROGRAMA: 30.509.968,00 6.067.512,10 6.067.512,10 19,89

Fonte: Relatório SIPLAG/SEPOG-SIAFEM PPA - 2016

Programa: 2070 INVESTIMENTOS EM SAÚDE

I - DADOS FÍSICO E FINANCEIRO

Realização da meta física, orçamentária e financeira das ações dos programas do Plano Plurianual

Descrição	Unidade de Medida	LOA + Créditos (a)	Realizado		(Em R\$) % c/a
			no quadrimestre (b)	até quadrimestre (c)	

10.122.1614-CONSTRUÇÃO, AMPLIAÇÃO E REFORMAS DE UNIDADES DE SAÚDE

Restrição: Financeira

Obras realizadas

R\$	24.387.571,15	214.333,64	214.333,64	0,88
Unidade	14,00	4,00	4,00	28,57



GOVERNO DO ESTADO DE RONDÔNIA
Secretaria de Estado do Planejamento, Orçamento e Gestão - SEPOG
Sistema de Planejamento Governamental (SIPLAG)

Monitoramento Quadrimestral e Avaliação do Plano Plurianual (PPA, 2016 - 2019), Ano 2016
Demonstrativo dos Resultados do Monitoramento do 1º Quadrimestre

10.122.1615-EQUIPAR AS UNIDADES DE SAÚDE.

Restrição: Administrativa

Unidades equipadas

R\$	18.093.758,00	398.025,29	398.025,29	2,20
Unidade	22,00	4,00	4,00	18,18
TOTAL PROGRAMA:	42.481.329,15	612.358,93	612.358,93	1,44

Fonte: Relatório SIPLAG/SEPOG-SIAFEM PPA - 2016



GOVERNO DO ESTADO DE RONDÔNIA
Secretaria de Estado do Planejamento, Orçamento e Gestão - SEPOG
Sistema de Planejamento Governamental (SIPLAG)

Monitoramento Quadrimestral e Avaliação do Plano Plurianual (PPA, 2016 - 2019), Ano 2016
Demonstrativo dos Resultados do Monitoramento do 1º Quadrimestre

U.O.: 17.032 - FUNDAÇÃO DE HEMATOLOGIA E HEMOTERAPIA DO ESTADO

Programa: 1015 GESTÃO ADMINISTRATIVA DO PODER EXECUTIVO

I - DADOS FÍSICO E FINANCEIRO

Realização da meta física, orçamentária e financeira das ações dos programas do Plano Plurianual

Descrição	Unidade de Medida	LOA + Créditos (a)	Realizado		(Em R\$) % c/a
			no quadrimestre (b)	até quadrimestre (c)	
10.122.2087-ASSEGURAR A MANUTENÇÃO ADMINISTRATIVA DA UNIDADE					
Restrição: Administrativa					
Unidade mantida.					
	R\$	2.950.000,00	357.757,72	357.757,72	12,13
	Porcentagem	100,00	100,00	100,00	100,00
10.122.2091-ATENDER A SERVIDORES COM AUXÍLIOS					
Servidores atendidos					
	R\$	1.135.306,00	354.700,04	354.700,04	31,24
	Unidade	590,00	558,00	558,00	94,58
10.128.2096-FORMAR, QUALIFICAR E CAPACITAR RECURSOS HUMANOS					
Restrição: Administrativa					
Servidores qualificados					
	R\$	100.000,00	0,00	0,00	-
	Unidade	190,00	6,00	6,00	3,16
10.122.2234-ASSEGURAR A REMUNERAÇÃO DE PESSOAL ATIVO E ENCARGOS SOCIAIS					
Servidores Remunerados.					
	R\$	22.833.384,00	6.588.961,45	6.588.961,45	28,86
	Unidade	590,00	558,00	558,00	94,58
TOTAL PROGRAMA:		27.018.690,00	7.301.419,21	7.301.419,21	27,02

Fonte: Relatório SIPLAG/SEPOG-SIAFEM PPA - 2016

Programa: 1246 ATENÇÃO HEMOTERÁPICA E HEMATOLÓGICA

I - DADOS FÍSICO E FINANCEIRO

Realização da meta física, orçamentária e financeira das ações dos programas do Plano Plurianual

Descrição	Unidade de Medida	LOA + Créditos (a)	Realizado		(Em R\$) % c/a
			no quadrimestre (b)	até quadrimestre (c)	
10.122.1527-REALIZAR OBRAS E MELHORIAS DE INFRAESTRUTURA					
Restrição: Administrativa					
Melhoria da infraestrutura realizada					
	R\$	200.000,00	0,00	0,00	-
	Porcentagem	10,00			-



GOVERNO DO ESTADO DE RONDÔNIA
Secretaria de Estado do Planejamento, Orçamento e Gestão - SEPOG
Sistema de Planejamento Governamental (SIPLAG)

Monitoramento Quadrimestral e Avaliação do Plano Plurianual (PPA, 2016 - 2019), Ano 2016
Demonstrativo dos Resultados do Monitoramento do 1º Quadrimestre

10.302.2145-ASSISTÊNCIA HEMOTERÁPICA E HEMATOLÓGICA

Restrição: Administrativa

Assistência realizada

R\$	9.950.000,00	1.634.060,49	1.634.060,49	16,42
Unidade	45.388,00	13.506,00	13.506,00	29,76
TOTAL PROGRAMA:	10.150.000,00	1.634.060,49	1.634.060,49	16,10

Fonte: Relatório SIPLAG/SEPOG-SIAFEM PPA - 2016



GOVERNO DO ESTADO DE RONDÔNIA
Secretaria de Estado do Planejamento, Orçamento e Gestão - SEPOG
Sistema de Planejamento Governamental (SIPLAG)

Monitoramento Quadrimestral e Avaliação do Plano Plurianual (PPA, 2016 - 2019), Ano 2016
Demonstrativo dos Resultados do Monitoramento do 1º Quadrimestre

U.O.: 17.033 - CENTRO DE EDUCAÇÃO TÉCNICA PROFISSIONAL DA ÁREA DE SAÚDE

Programa: 1275 EDUCAÇÃO PERMANENTE EM SAÚDE

I - DADOS FÍSICO E FINANCEIRO

Realização da meta física, orçamentária e financeira das ações dos programas do Plano Plurianual

Descrição	Unidade de Medida	LOA + Créditos (a)	Realizado		(Em R\$) % c/a
			no quadrimestre (b)	até quadrimestre (c)	
10.122.2444-ATENDER OS SERVIDORES COM AUXÍLIO SAÚDE E TRANSPORTE					
Servidores atendidos					
	R\$	64.508,00	24.044,40	24.044,40	37,27
	Unidade	30,00	30,00	30,00	100,00
10.122.2891-ASSEGURAR A REMUNERAÇÃO DE PESSOAL ATIVO E ENCARGOS SOCIAIS					
Servidores remunerados.					
	R\$	1.184.151,00	397.854,64	397.854,64	33,60
	Unidade	30,00	30,00	30,00	100,00
10.128.2940-FORMAR, QUALIFICAR E CAPACITAR RECURSOS HUMANOS					
Restrição: Administrativa					
Salas de aulas implantadas e implementadas					
	R\$	800.000,00	127.148,98	127.148,98	15,89
	Unidade	25,00	5,00	5,00	20,00
10.122.2998-MANTER A ADMINISTRAÇÃO DA UNIDADE					
Unidade administrativa mantida					
	R\$	620.000,00	138.897,53	138.897,53	22,40
	Unidade	1,00	1,00	1,00	100,00
TOTAL PROGRAMA:		2.668.659,00	687.945,55	687.945,55	25,78

Fonte: Relatório SIPLAG/SEPOG-SIAFEM PPA - 2016



GOVERNO DO ESTADO DE RONDÔNIA
Secretaria de Estado do Planejamento, Orçamento e Gestão - SEPOG
Sistema de Planejamento Governamental (SIPLAG)

Monitoramento Quadrimestral e Avaliação do Plano Plurianual (PPA, 2016 - 2019), Ano 2016
Demonstrativo dos Resultados do Monitoramento do 1º Quadrimestre

U.O.: 17.034 - AGÊNCIA ESTADUAL DE VIGILÂNCIA E SAÚDE

Programa: 1015 GESTÃO ADMINISTRATIVA DO PODER EXECUTIVO

I - DADOS FÍSICO E FINANCEIRO

Realização da meta física, orçamentária e financeira das ações dos programas do Plano Plurianual

Descrição	Unidade de Medida	LOA + Créditos (a)	Realizado		(Em R\$) % c/a
			no quadrimestre (b)	até quadrimestre (c)	
10.122.2087-ASSEGURAR A MANUTENÇÃO ADMINISTRATIVA DA UNIDADE					
Restrição: Administrativa ,Administrativa					
Unidade mantida.					
	R\$	2.687.999,00	648.313,83	648.313,83	24,12
	Porcentagem	7,00	80,00	80,00	1.142,86
10.122.2091-ATENDER A SERVIDORES COM AUXÍLIOS					
Servidores atendidos					
	R\$	402.454,00	126.549,75	126.549,75	31,44
	Unidade	170,00	170,00	170,00	100,00
10.122.2234-ASSEGURAR A REMUNERAÇÃO DE PESSOAL ATIVO E ENCARGOS SOCIAIS					
Servidores Remunerados.					
	R\$	13.081.454,00	3.538.201,47	3.538.201,47	27,05
	Unidade	212,00	212,00	212,00	100,00
TOTAL PROGRAMA:		16.171.907,00	4.313.065,05	4.313.065,05	26,67

Fonte: Relatório SIPLAG/SEPOG-SIAFEM PPA - 2016

Programa: 2023 VIGILANCIA EM SAÚDE

I - DADOS FÍSICO E FINANCEIRO

Realização da meta física, orçamentária e financeira das ações dos programas do Plano Plurianual

Descrição	Unidade de Medida	LOA + Créditos (a)	Realizado		(Em R\$) % c/a
			no quadrimestre (b)	até quadrimestre (c)	
10.304.2946-EXECUTAR AÇÕES DE VIGILÂNCIA SANITÁRIA					
Restrição: Administrativa ,Administrativa					
Ações de vigilância sanitária executadas					
	R\$	1.047.397,52	72.992,41	72.992,41	6,97
	Porcentagem	80,00	60,18	60,18	75,23
10.305.4020-EXECUTAR AÇÕES DE VIGILÂNCIA EPIDEMIOLÓGICA					
Restrição: Administrativa					
Ações de vigilância epidemiológica executadas					
	R\$	1.411.456,00	162.988,36	162.988,36	11,55
	Porcentagem	80,00	51,75	51,75	64,69



GOVERNO DO ESTADO DE RONDÔNIA
Secretaria de Estado do Planejamento, Orçamento e Gestão - SEPOG
Sistema de Planejamento Governamental (SIPLAG)

Monitoramento Quadrimestral e Avaliação do Plano Plurianual (PPA, 2016 - 2019), Ano 2016
Demonstrativo dos Resultados do Monitoramento do 1º Quadrimestre

10.305.4021-EXECUTAR AÇÕES DE VIGILÂNCIA AMBIENTAL

Restrição: Administrativa

Ações de Vigilância Ambiental executadas

R\$	738.128,00	112.665,97	112.665,97	15,26
Porcentagem	80,00	71,75	71,75	89,69

10.305.4022-EXECUTAR AÇÕES DE VIGILÂNCIA EM SAÚDE DO TRABALHADOR

Restrição: Administrativa

Ações de Vigilância em saúde do trabalhador executadas

R\$	32.670,00	0,00	0,00	-
Porcentagem	80,00	8,00	8,00	10,00

TOTAL PROGRAMA:	3.229.651,52	348.646,74	348.646,74	10,80
------------------------	---------------------	-------------------	-------------------	--------------

Fonte: Relatório SIPLAG/SEPOG-SIAFEM PPA - 2016



GOVERNO DO ESTADO DE RONDÔNIA
Secretaria de Estado do Planejamento, Orçamento e Gestão - SEPOG
Sistema de Planejamento Governamental (SIPLAG)

Monitoramento Quadrimestral e Avaliação do Plano Plurianual (PPA, 2016 - 2019), Ano 2016
Demonstrativo dos Resultados do Monitoramento do 1º Quadrimestre

U.O.: 18.001 - SECRETARIA DE ESTADO DO DESENVOLVIMENTO AMBIENTAL

Programa: 1015 GESTÃO ADMINISTRATIVA DO PODER EXECUTIVO

I - DADOS FÍSICO E FINANCEIRO

Realização da meta física, orçamentária e financeira das ações dos programas do Plano Plurianual

Descrição	Unidade de Medida	LOA + Créditos (a)	Realizado		(Em R\$) % c/a
			no quadrimestre (b)	até quadrimestre (c)	
04.122.2087-ASSEGURAR A MANUTENÇÃO ADMINISTRATIVA DA UNIDADE					
Restrição: Administrativa					
Unidade mantida.					
	R\$	4.490.000,00	724.789,78	724.789,78	16,14
	Porcentagem	100,00	33,33	33,33	33,33
04.122.2091-ATENDER A SERVIDORES COM AUXÍLIOS					
Servidores atendidos					
	R\$	774.350,00	259.101,00	259.101,00	33,46
	Unidade	457,00	398,00	398,00	87,09
04.128.2096-FORMAR, QUALIFICAR E CAPACITAR RECURSOS HUMANOS					
Restrição: Administrativa					
Proporcionar treinamento e capacitação de servidores visando aperfeiçoamento técnico e funcional adequados e efetividade na execução das atividades.					
	R\$	30.000,00	0,00	0,00	-
	Unidade	100,00	0,00	0,00	-
04.122.2234-ASSEGURAR A REMUNERAÇÃO DE PESSOAL ATIVO E ENCARGOS SOCIAIS					
Servidores Remunerados.					
	R\$	19.101.184,00	6.121.529,84	6.121.529,84	32,05
	Unidade	457,00	398,00	398,00	87,09
TOTAL PROGRAMA:		24.395.534,00	7.105.420,62	7.105.420,62	29,13

Fonte: Relatório SIPLAG/SEPOG-SIAFEM PPA - 2016

Programa: 1232 PROTEÇÃO AMBIENTAL

I - DADOS FÍSICO E FINANCEIRO

Realização da meta física, orçamentária e financeira das ações dos programas do Plano Plurianual

Descrição	Unidade de Medida	LOA + Créditos (a)	Realizado		(Em R\$) % c/a
			no quadrimestre (b)	até quadrimestre (c)	
18.542.1187-PROMOVER O CADASTRO AMBIENTAL RURAL					
Cadastro ambiental rural promovido					
	R\$	300.000,00	63.735,00	63.735,00	21,25
	Porcentagem	25,00	6,00	6,00	24,00



GOVERNO DO ESTADO DE RONDÔNIA
Secretaria de Estado do Planejamento, Orçamento e Gestão - SEPOG
Sistema de Planejamento Governamental (SIPLAG)

Monitoramento Quadrimestral e Avaliação do Plano Plurianual (PPA, 2016 - 2019), Ano 2016
Demonstrativo dos Resultados do Monitoramento do 1º Quadrimestre

18.542.2068-DESCENTRALIZAR E DESBUROCRATIZAR O LICENCIAMENTO

Licenciamento descentralizado desburocratizado

R\$	60.000,00	25.360,00	25.360,00	42,27
Porcentagem	100,00	25,00	25,00	25,00

18.542.2709-PROTEGER, MONITORAR E CONTROLAR OS RECURSOS NATURAIS

Restrição: Administrativa

Recursos naturais protegidos

R\$	6.150.000,00	1.551.173,90	1.551.173,90	25,22
Porcentagem	100,00	33,33	33,33	33,33

TOTAL PROGRAMA: 6.510.000,00 1.640.268,90 1.640.268,90 25,20

Fonte: Relatório SIPLAG/SEPOG-SIAFEM PPA - 2016

Programa: 1235 GESTÃO DE RECURSOS NATURAIS.

I - DADOS FÍSICO E FINANCEIRO

Realização da meta física, orçamentária e financeira das ações dos programas do Plano Plurianual

Descrição	Unidade de Medida	LOA + Créditos (a)	Realizado		(Em R\$) % c/a
			no quadrimestre (b)	até quadrimestre (c)	

18.125.2026-ADMINISTRAR A EXPLORAÇÃO FLORESTAL

Exploração florestal administrada

R\$	140.000,00	19.315,00	19.315,00	13,80
Porcentagem	100,00	33,33	33,33	33,33

18.542.2585-IMPLEMENTAR PROJETO DE INCENTIVO AO REFLORESTAMENTO

Projetos Implementados

R\$	50.000,00	1.175,00	1.175,00	2,35
Hectare	3.300,00	2.145,00	2.145,00	65,00

18.542.2847-PROMOVER A GESTÃO DAS UNIDADES DE CONSERVAÇÃO

Gestão das Unidades Promovidas

R\$	100.000,00	41.495,00	41.495,00	41,50
Porcentagem	100,00	33,33	33,33	33,33

TOTAL PROGRAMA: 290.000,00 61.985,00 61.985,00 21,37

Fonte: Relatório SIPLAG/SEPOG-SIAFEM PPA - 2016



GOVERNO DO ESTADO DE RONDÔNIA
Secretaria de Estado do Planejamento, Orçamento e Gestão - SEPOG
Sistema de Planejamento Governamental (SIPLAG)

Monitoramento Quadrimestral e Avaliação do Plano Plurianual (PPA, 2016 - 2019), Ano 2016
Demonstrativo dos Resultados do Monitoramento do 1º Quadrimestre

Programa: 2018 DESENVOLVIMENTO AMBIENTAL SUSTENTÁVEL

I - DADOS FÍSICO E FINANCEIRO

Realização da meta física, orçamentária e financeira das ações dos programas do Plano Plurianual

Descrição	Unidade de Medida	LOA + Créditos (a)	Realizado		(Em R\$)
			no quadrimestre (b)	até quadrimestre (c)	% c/a
18.542.1081-DESENVOLVER A SUSTENTABILIDADE DAS COMUNIDADES TRADICIONAIS					
Comunidades desenvolvidas					
	R\$	50.000,00	1.605,00	1.605,00	3,21
	Porcentagem	100,00	33,00	33,00	33,00
18.542.2583-REALIZAR EDUCAÇÃO E DIFUSÃO DA PRESERVAÇÃO AMBIENTAL					
Educação ambiental realizada					
	R\$	180.000,00	0,00	0,00	-
	Unidade	3.000,00	289,00	289,00	9,63
TOTAL PROGRAMA:		230.000,00	1.605,00	1.605,00	0,70

Fonte: Relatório SIPLAG/SEPOG-SIAFEM PPA - 2016



GOVERNO DO ESTADO DE RONDÔNIA
Secretaria de Estado do Planejamento, Orçamento e Gestão - SEPOG
Sistema de Planejamento Governamental (SIPLAG)

Monitoramento Quadrimestral e Avaliação do Plano Plurianual (PPA, 2016 - 2019), Ano 2016
Demonstrativo dos Resultados do Monitoramento do 1º Quadrimestre

U.O.: 18.011 - FUNDO ESPECIAL DE PROTEÇÃO AMBIENTAL

Programa: 1232 PROTEÇÃO AMBIENTAL

I - DADOS FÍSICO E FINANCEIRO

Realização da meta física, orçamentária e financeira das ações dos programas do Plano Plurianual

Descrição	Unidade de Medida	LOA + Créditos (a)	Realizado		(Em R\$) % c/a
			no quadrimestre (b)	até quadrimestre (c)	
18.122.2220-REALIZAR GESTÃO DOS RECURSOS DO FEPRAM					
Gestão dos recursos do FEPRAM realizada					
	R\$	423.881,94	2.000,00	2.000,00	0,47
	Porcentagem	100,00	0,50	0,50	0,50
TOTAL PROGRAMA:		423.881,94	2.000,00	2.000,00	0,47

Fonte: Relatório SIPLAG/SEPOG-SIAFEM PPA - 2016



GOVERNO DO ESTADO DE RONDÔNIA
Secretaria de Estado do Planejamento, Orçamento e Gestão - SEPOG
Sistema de Planejamento Governamental (SIPLAG)

Monitoramento Quadrimestral e Avaliação do Plano Plurianual (PPA, 2016 - 2019), Ano 2016
Demonstrativo dos Resultados do Monitoramento do 1º Quadrimestre

U.O.: 19.001 - SECRETARIA DE ESTADO DA AGRICULTURA

Programa: 1015 GESTÃO ADMINISTRATIVA DO PODER EXECUTIVO

I - DADOS FÍSICO E FINANCEIRO

Realização da meta física, orçamentária e financeira das ações dos programas do Plano Plurianual

Descrição	Unidade de Medida	LOA + Créditos (a)	Realizado		(Em R\$) % c/a
			no quadrimestre (b)	até quadrimestre (c)	
04.122.2087-ASSEGURAR A MANUTENÇÃO ADMINISTRATIVA DA UNIDADE					
Unidade mantida.					
	R\$	3.303.075,00	818.319,57	818.319,57	24,77
	Porcentagem	100,00	24,77	24,77	24,77
04.122.2091-ATENDER A SERVIDORES COM AUXÍLIOS					
Servidores atendidos					
	R\$	310.280,00	118.868,33	118.868,33	38,31
	Unidade	274,00	274,00	274,00	100,00
04.122.2234-ASSEGURAR A REMUNERAÇÃO DE PESSOAL ATIVO E ENCARGOS SOCIAIS					
Servidores Remunerados.					
	R\$	10.632.628,00	3.300.751,62	3.300.751,62	31,04
	Unidade	274,00	274,00	274,00	100,00
04.131.2554-PROMOVER A PUBLICIDADE INSTITUCIONAL					
Publicidade de utilidade pública promovida					
	R\$	1.037.500,00	0,00	0,00	-
	Porcentagem	100,00			-
TOTAL PROGRAMA:		15.283.483,00	4.237.939,52	4.237.939,52	27,73

Fonte: Relatório SIPLAG/SEPOG-SIAFEM PPA - 2016

Programa: 1021 DESENVOLVIMENTO DA ATIVIDADE PRODUTIVA AGROPECUÁRIA

I - DADOS FÍSICO E FINANCEIRO

Realização da meta física, orçamentária e financeira das ações dos programas do Plano Plurianual

Descrição	Unidade de Medida	LOA + Créditos (a)	Realizado		(Em R\$) % c/a
			no quadrimestre (b)	até quadrimestre (c)	
20.608.2023-INCENTIVAR A CADEIA PRODUTIVA AGROPECUÁRIA					
Cadeia produtiva da agropecuária incentivada					
	R\$	7.837.265,00	22.520,00	22.520,00	0,29
	Unidade	950,00	3,00	3,00	0,32
20.543.2029-RECUPERAR ÁREAS DEGRADADAS					
Áreas degradadas recuperadas.					
	R\$	141.954,00	0,00	0,00	-
	Hectare	2.100,00			-



GOVERNO DO ESTADO DE RONDÔNIA
Secretaria de Estado do Planejamento, Orçamento e Gestão - SEPOG
Sistema de Planejamento Governamental (SIPLAG)

Monitoramento Quadrimestral e Avaliação do Plano Plurianual (PPA, 2016 - 2019), Ano 2016
Demonstrativo dos Resultados do Monitoramento do 1º Quadrimestre

TOTAL PROGRAMA:	7.979.219,00	22.520,00	22.520,00	0,28
------------------------	---------------------	------------------	------------------	-------------

Fonte: Relatório SIPLAG/SEPOG-SIAFEM PPA - 2016

Programa: 1202 AGROECOLOGIA E PRODUÇÃO ORGÂNICA

I - DADOS FÍSICO E FINANCEIRO

Realização da meta física, orçamentária e financeira das ações dos programas do Plano Plurianual

Descrição	Unidade de Medida	LOA + Créditos (a)	Realizado		(Em R\$) % c/a
			no quadrimestre (b)	até quadrimestre (c)	

20.608.1086-APOIAR AS AÇÕES DO PRONAT

Restrição: Administrativa

Ações do PRONAT apoiadas

R\$	1.398.000,00	207.080,00	207.080,00	14,81
Unidade	28,00	7,00	7,00	25,00

20.608.2012-APOIAR O DESENVOLVIMENTO DA AGROECOLOGIA E PRODUÇÃO ORGÂNICA

Desenvolvimento agroecologia apoiada

R\$	661.000,00	0,00	0,00	-
Unidade	68,00	0,00	0,00	-

TOTAL PROGRAMA:	2.059.000,00	207.080,00	207.080,00	10,06
------------------------	---------------------	-------------------	-------------------	--------------

Fonte: Relatório SIPLAG/SEPOG-SIAFEM PPA - 2016

Programa: 1234 REGULARIZA RONDÔNIA

I - DADOS FÍSICO E FINANCEIRO

Realização da meta física, orçamentária e financeira das ações dos programas do Plano Plurianual

Descrição	Unidade de Medida	LOA + Créditos (a)	Realizado		(Em R\$) % c/a
			no quadrimestre (b)	até quadrimestre (c)	

21.631.2132-TITULAR ÁREAS

Restrição: Gerencial

Áreas tituladas

R\$	934.966,00	12.925,00	12.925,00	1,38
Unidade	1.220,00	1.273,00	1.273,00	104,34

TOTAL PROGRAMA:	934.966,00	12.925,00	12.925,00	1,38
------------------------	-------------------	------------------	------------------	-------------

Fonte: Relatório SIPLAG/SEPOG-SIAFEM PPA - 2016



GOVERNO DO ESTADO DE RONDÔNIA
Secretaria de Estado do Planejamento, Orçamento e Gestão - SEPOG
Sistema de Planejamento Governamental (SIPLAG)

Monitoramento Quadrimestral e Avaliação do Plano Plurianual (PPA, 2016 - 2019), Ano 2016
Demonstrativo dos Resultados do Monitoramento do 1º Quadrimestre

Programa: 1241 PROGRAMA DE ACESSO A TERRA CRÉDITO FUNDIÁRIO

I - DADOS FÍSICO E FINANCEIRO

Realização da meta física, orçamentária e financeira das ações dos programas do Plano Plurianual

Descrição	Unidade de Medida	LOA + Créditos (a)	Realizado		(Em R\$) % c/a
			no quadrimestre (b)	até quadrimestre (c)	
21.631.2100-FORTALECER O PROGRAMA NACIONAL DE CRÉDITO FUNDIÁRIO					
Programa de crédito fundiário Fortalecidos					
	R\$	645.100,00	15.440,00	15.440,00	2,39
	Unidade	200,00	236,00	236,00	118,00
20.606.2102-REVITALIZAR COMUNIDADES E FORTALECER O PROGRAMA TERRITÓRIO DA CIDADANIA					
Restrição: Administrativa					
Comunidades revitalizada e programa fortalecido					
	R\$	1.275.970,00	0,00	0,00	-
	Unidade	140,00	0,00	0,00	-
TOTAL PROGRAMA:		1.921.070,00	15.440,00	15.440,00	0,80

Fonte: Relatório SIPLAG/SEPOG-SIAFEM PPA - 2016

Programa: 1263 DESENVOLVIMENTO DO TURISMO

I - DADOS FÍSICO E FINANCEIRO

Realização da meta física, orçamentária e financeira das ações dos programas do Plano Plurianual

Descrição	Unidade de Medida	LOA + Créditos (a)	Realizado		(Em R\$) % c/a
			no quadrimestre (b)	até quadrimestre (c)	
23.695.1215-PROMOVER A OFERTA DE TURISMO					
Restrição: Administrativa					
Ações de investimentos promovidas.					
	R\$	500.000,00	0,00	0,00	-
	Unidade	3,00	0,00	0,00	-
TOTAL PROGRAMA:		500.000,00	0,00	0,00	0,00

Fonte: Relatório SIPLAG/SEPOG-SIAFEM PPA - 2016

Programa: 2037 DESENVOLVIMENTO DA AGRICULTURA FAMILIAR

I - DADOS FÍSICO E FINANCEIRO

Realização da meta física, orçamentária e financeira das ações dos programas do Plano Plurianual

Descrição	Unidade de Medida	LOA + Créditos (a)	Realizado		(Em R\$) % c/a
			no quadrimestre (b)	até quadrimestre (c)	
20.608.1018-FORTALECER O FUNDO ESTADUAL DE DESENVOLVIMENTO DA AGRICULTURA FAMILIAR - FEDAF					
FEDAF fortalecido					
	R\$	170.000,00	3.471,19	3.471,19	2,04



GOVERNO DO ESTADO DE RONDÔNIA
Secretaria de Estado do Planejamento, Orçamento e Gestão - SEPOG
Sistema de Planejamento Governamental (SIPLAG)

Monitoramento Quadrimestral e Avaliação do Plano Plurianual (PPA, 2016 - 2019), Ano 2016
Demonstrativo dos Resultados do Monitoramento do 1º Quadrimestre

	Porcentagem	25,00	0,42	0,42	1,68
20.605.1081-DESENVOLVER A SUSTENTABILIDADE DAS COMUNIDADES TRADICIONAIS					
Restrição: Financeira					
Sustentabilidade das comunidades desenvolvidas					
	R\$	8.238.509,08	0,00	0,00	-
	Porcentagem	100,00	33,33	33,33	33,33
20.605.2016-APOIAR A SEGURANÇA ALIMENTAR					
Restrição: Administrativa					
Segurança alimentar apoiada					
	R\$	1.545.000,00	18.400,00	18.400,00	1,19
	Unidade	10,00	10,00	10,00	100,00
20.692.2017-APOIAR A DISTRIBUIÇÃO DE ALIMENTOS					
Distribuição de alimentos apoiada.					
	R\$	313.430,00	0,00	0,00	-
	Unidade	5,00	0,00	0,00	-
20.608.2021-APOIAR O DESENVOLVIMENTO DA AGRICULTURA FAMILIAR					
Agricultura familiar apoiada					
	R\$	1.050.000,00	0,00	0,00	-
	Unidade	4.000,00	100,00	100,00	2,50
20.608.2022-FOMENTAR A PRODUÇÃO DE ALIMENTOS					
Produtores da agricultura familiar atendidos					
	R\$	845.000,00	0,00	0,00	-
	Unidade	0,00	0,00	0,00	-
TOTAL PROGRAMA:		12.161.939,08	21.871,19	21.871,19	0,18

Fonte: Relatório SIPLAG/SEPOG-SIAFEM PPA - 2016

Programa: 2053 CADEIA PRODUTIVA DA AQUICULTURA E PESCA

I - DADOS FÍSICO E FINANCEIRO

Realização da meta física, orçamentária e financeira das ações dos programas do Plano Plurianual

Descrição	Unidade de Medida	LOA + Créditos (a)	Realizado		(Em R\$) % c/a
			no quadrimestre (b)	até quadrimestre (c)	
20.608.2033-PROMOVER A CADEIA PRODUTIVA DA AQUICULTURA					
Ações da cadeia da aquicultura implementada.					
	R\$	4.035.782,00	0,00	0,00	-
	Unidade	37,00	0,00	0,00	-
20.608.2034-PROMOVER A CADEIA PRODUTIVA DA PESCA					
Cadeia produtiva da pesca promovida					
	R\$	1.732.650,00	0,00	0,00	-
	Unidade	23,00	0,00	0,00	-



GOVERNO DO ESTADO DE RONDÔNIA
Secretaria de Estado do Planejamento, Orçamento e Gestão - SEPOG
Sistema de Planejamento Governamental (SIPLAG)

Monitoramento Quadrimestral e Avaliação do Plano Plurianual (PPA, 2016 - 2019), Ano 2016
Demonstrativo dos Resultados do Monitoramento do 1º Quadrimestre

TOTAL PROGRAMA: 5.768.432,00 0,00 0,00 0,00

Fonte: Relatório SIPLAG/SEPOG-SIAFEM PPA - 2016

Programa: 2055 VERTICALIZAÇÃO DA PRODUÇÃO AGROINDUSTRIAL - PROVE RONDÔNIA

I - DADOS FÍSICO E FINANCEIRO

Realização da meta física, orçamentária e financeira das ações dos programas do Plano Plurianual

Descrição	Unidade de Medida	LOA + Créditos (a)	Realizado		(Em R\$) % c/a
			no quadrimestre (b)	até quadrimestre (c)	
20.244.2013-AVALIAR O POTENCIAL PRODUTIVO					
Potencial produtivo avaliado					
	R\$	300.000,00	300,00	300,00	0,10
	Unidade	180,00	1,00	1,00	0,56
20.661.2014-APOIAR A IMPLANTAÇÃO DE AGROINDUSTRIA					
Implantação de agroindustrias apoiada					
	R\$	80.800,00	4.745,00	4.745,00	5,87
	Unidade	75,00	13,00	13,00	17,33
20.692.2015-APOIAR A PRODUÇÃO E COMERCIALIZAÇÃO DE PRODUTOS					
Produção e comercialização apoiada					
	R\$	3.649.600,00	540,00	540,00	0,01
	Unidade	132,00	7,00	7,00	5,30
TOTAL PROGRAMA:		4.030.400,00	5.585,00	5.585,00	0,14

Fonte: Relatório SIPLAG/SEPOG-SIAFEM PPA - 2016



GOVERNO DO ESTADO DE RONDÔNIA
Secretaria de Estado do Planejamento, Orçamento e Gestão - SEPOG
Sistema de Planejamento Governamental (SIPLAG)

Monitoramento Quadrimestral e Avaliação do Plano Plurianual (PPA, 2016 - 2019), Ano 2016
Demonstrativo dos Resultados do Monitoramento do 1º Quadrimestre

U.O.: 19.011 - FUNDO DE APOIO À CULTURA DO CAFÉ EM RONDÔNIA

Programa: 1024 DESENVOLVIMENTO DA CAFEICULTURA

I - DADOS FÍSICO E FINANCEIRO

Realização da meta física, orçamentária e financeira das ações dos programas do Plano Plurianual

Descrição	Unidade de Medida	LOA + Créditos (a)	Realizado		(Em R\$) % c/a
			no quadrimestre (b)	até quadrimestre (c)	
20.608.1091-MODERNIZAR A CAFEICULTURA					
Cafeicultura modernizada					
	R\$	67.500,00	1.160,00	1.160,00	1,72
	Unidade	3,00			-
TOTAL PROGRAMA:		67.500,00	1.160,00	1.160,00	1,72

Fonte: Relatório SIPLAG/SEPOG-SIAFEM PPA - 2016



GOVERNO DO ESTADO DE RONDÔNIA
Secretaria de Estado do Planejamento, Orçamento e Gestão - SEPOG
Sistema de Planejamento Governamental (SIPLAG)

Monitoramento Quadrimestral e Avaliação do Plano Plurianual (PPA, 2016 - 2019), Ano 2016
Demonstrativo dos Resultados do Monitoramento do 1º Quadrimestre

U.O.: 19.014 - FUNDO ESTADUAL DE SANIDADE ANIMAL

Programa: 1223 PROGRAMA ESTADUAL DE SANIDADE ANIMAL

I - DADOS FÍSICO E FINANCEIRO

Realização da meta física, orçamentária e financeira das ações dos programas do Plano Plurianual

Descrição	Unidade de Medida	LOA + Créditos (a)	Realizado		(Em R\$) % c/a
			no quadrimestre (b)	até quadrimestre (c)	
20.609.1113-ADQUIRIR BENS PERMANENTES					
Restrição: Administrativa					
Bens permanentes adquiridos					
	R\$	3.927.200,00	0,00	0,00	-
	Unidade	762,00	0,00	0,00	-
20.609.1196-CONSTRUIR, AMPLIAR E REFORMAR AS UNIDADES					
Restrição: Administrativa					
Unidades construídas, reformadas e ampliadas					
	R\$	6.282.200,00	0,00	0,00	-
	Unidade	17,00	0,00	0,00	-
20.609.2171-GARANTIR O ENFRENTAMENTO DE EMERGÊNCIA SANITÁRIA ANIMAL					
Enfrentamento de emergências sanitárias garantidas					
	R\$	99.000,00	0,00	0,00	-
	Real	107.400,00	0,00	0,00	-
TOTAL PROGRAMA:		10.308.400,00	0,00	0,00	0,00

Fonte: Relatório SIPLAG/SEPOG-SIAFEM PPA - 2016



GOVERNO DO ESTADO DE RONDÔNIA
Secretaria de Estado do Planejamento, Orçamento e Gestão - SEPOG
Sistema de Planejamento Governamental (SIPLAG)

Monitoramento Quadrimestral e Avaliação do Plano Plurianual (PPA, 2016 - 2019), Ano 2016
Demonstrativo dos Resultados do Monitoramento do 1º Quadrimestre

U.O.: 19.017 - FUNDO DE INV. E APOIO AO PROGRAMA DE DESENV. DA PECUÁRIA LEITEIRA DO ESTADO

Programa: 1022 PROGRAMA DE DESENVOLVIMENTO DA PECUÁRIA LEITEIRA DE RONDÔNIA

I - DADOS FÍSICO E FINANCEIRO

Realização da meta física, orçamentária e financeira das ações dos programas do Plano Plurianual

Descrição	Unidade de Medida	LOA + Créditos (a)	Realizado		(Em R\$) % c/a
			no quadrimestre (b)	até quadrimestre (c)	
20.608.1087-PROMOVER A CADEIA PRODUTIVA DO AGRONEGÓCIO LEITE					
Restrição: Administrativa					
Cadeia Produtiva Promovida					
	R\$	7.017.000,00	0,00	0,00	-
	Porcentagem	2,00	0,14	0,14	7,00
TOTAL PROGRAMA:		7.017.000,00	0,00	0,00	0,00

Fonte: Relatório SIPLAG/SEPOG-SIAFEM PPA - 2016



GOVERNO DO ESTADO DE RONDÔNIA
Secretaria de Estado do Planejamento, Orçamento e Gestão - SEPOG
Sistema de Planejamento Governamental (SIPLAG)

Monitoramento Quadrimestral e Avaliação do Plano Plurianual (PPA, 2016 - 2019), Ano 2016
Demonstrativo dos Resultados do Monitoramento do 1º Quadrimestre

U.O.: 19.023 - AGÊNCIA DE DEFESA SANITÁRIA AGROSSILVIPASTORIL DO ESTADO DE RONDÔNIA

Programa: 1224 PROGRAMA ESTADUAL DE DEFESA AGROPECUÁRIA

I - DADOS FÍSICO E FINANCEIRO

Realização da meta física, orçamentária e financeira das ações dos programas do Plano Plurianual

Descrição	Unidade de Medida	LOA + Créditos (a)	Realizado		(Em R\$) % c/a
			no quadrimestre (b)	até quadrimestre (c)	
20.609.0224-CONTRIBUIR PARA FORMAÇÃO DO PATRIMÔNIO DO SERVIDOR PÚBLICO					
PASEP do servidor formado					
	R\$	102.450,00	53.483,01	53.483,01	52,20
	Real	145.000,00	53.483,01	53.483,01	36,88
20.609.1113-ADQUIRIR BENS PERMANENTES					
Bens permanente adquiridos					
	R\$	1.204.100,00	8.176,90	8.176,90	0,68
	Unidade	475,00	81,00	81,00	17,05
20.122.2087-ASSEGURAR A MANUTENÇÃO ADMINISTRATIVA DA UNIDADE					
Unidade mantida.					
	R\$	11.487.451,00	1.393.029,47	1.393.029,47	12,13
	Porcentagem	91,00	91,00	91,00	100,00
20.122.2091-ATENDER A SERVIDORES COM AUXÍLIOS					
Servidores atendidos					
	R\$	3.360.000,00	1.348.656,75	1.348.656,75	40,14
	Unidade	798,00	735,00	735,00	92,11
20.122.2234-ASSEGURAR A REMUNERAÇÃO DE PESSOAL ATIVO E ENCARGOS SOCIAIS					
Servidores Remunerados.					
	R\$	53.832.200,00	16.357.121,56	16.357.121,56	30,39
	Unidade	798,00	735,00	735,00	92,11
20.609.2631-CONSOLIDAR AS AÇÕES DE INSPEÇÃO E DEFESA SANITÁRIA ANIMAL					
Ações de inspeção de defesa sanitária animal consolidada					
	R\$	1.156.000,00	191.116,15	191.116,15	16,53
	Porcentagem	100,00	63,85	63,85	63,85
20.609.2634-CONSOLIDAR AS AÇÕES DE INSPEÇÃO E DEFESA SANITÁRIA VEGETAL					
Restrição: Administrativa					
Ações de inspeção de defesa e vigilância sanitária vegetal consolidada.					
	R\$	355.000,00	0,00	0,00	-
	Porcentagem	100,00	84,58	84,58	84,58
TOTAL PROGRAMA:		71.497.201,00	19.351.583,84	19.351.583,84	27,07

Fonte: Relatório SIPLAG/SEPOG-SIAFEM PPA - 2016



GOVERNO DO ESTADO DE RONDÔNIA
Secretaria de Estado do Planejamento, Orçamento e Gestão - SEPOG
Sistema de Planejamento Governamental (SIPLAG)

Monitoramento Quadrimestral e Avaliação do Plano Plurianual (PPA, 2016 - 2019), Ano 2016
Demonstrativo dos Resultados do Monitoramento do 1º Quadrimestre

U.O.: 19.025 - EMPRESA ESTADUAL DE ASSISTÊNCIA TÉCNICA E EXTENSÃO RURAL DO ESTADO DE RONDÔNIA

Programa: 2024 FORTALECIMENTO DA AGRICULTURA FAMILIAR

I - DADOS FÍSICO E FINANCEIRO

Realização da meta física, orçamentária e financeira das ações dos programas do Plano Plurianual

Descrição	Unidade de Medida	LOA + Créditos (a)	Realizado		(Em R\$) % c/a
			no quadrimestre (b)	até quadrimestre (c)	
20.606.2019-PROMOVER ASSISTÊNCIA TÉCNICA E EXTENSÃO RURAL					
Restrição: Financeira					
Agricultores familiares e Assentados que receberão conhecimento técnico, através do Serviço de Assistência Técnica e Extensão Rural.					
	R\$	3.760.778,00	425.867,83	425.867,83	11,32
	Unidade	122.940,00	36.732,00	36.732,00	29,88
20.122.2087-ASSEGURAR A MANUTENÇÃO ADMINISTRATIVA DA UNIDADE					
Restrição: Financeira					
Unidade mantida.					
	R\$	9.545.739,00	1.179.492,49	1.179.492,49	12,36
	Porcentagem	84,00	84,00	84,00	100,00
20.122.2091-ATENDER A SERVIDORES COM AUXÍLIOS					
Restrição: Administrativa					
Servidores atendidos					
	R\$	2.112.060,00	673.484,58	673.484,58	31,89
	Unidade	1.105,00	1.036,00	1.036,00	93,76
20.122.2234-ASSEGURAR A REMUNERAÇÃO DE PESSOAL ATIVO E ENCARGOS SOCIAIS					
Restrição: Administrativa					
Servidores Remunerados.					
	R\$	87.222.310,00	25.948.350,37	25.948.350,37	29,75
	Unidade	1.105,00	1.009,00	1.009,00	91,31
TOTAL PROGRAMA:		102.640.887,00	28.227.195,27	28.227.195,27	27,50

Fonte: Relatório SIPLAG/SEPOG-SIAFEM PPA - 2016



GOVERNO DO ESTADO DE RONDÔNIA
Secretaria de Estado do Planejamento, Orçamento e Gestão - SEPOG
Sistema de Planejamento Governamental (SIPLAG)

Monitoramento Quadrimestral e Avaliação do Plano Plurianual (PPA, 2016 - 2019), Ano 2016
Demonstrativo dos Resultados do Monitoramento do 1º Quadrimestre

U.O.: 21.001 - SECRETARIA DE ESTADO DE JUSTIÇA

Programa: 1015 GESTÃO ADMINISTRATIVA DO PODER EXECUTIVO

I - DADOS FÍSICO E FINANCEIRO

Realização da meta física, orçamentária e financeira das ações dos programas do Plano Plurianual

Descrição	Unidade de Medida	LOA + Créditos (a)	Realizado		(Em R\$) % c/a
			no quadrimestre (b)	até quadrimestre (c)	
04.122.2087-ASSEGURAR A MANUTENÇÃO ADMINISTRATIVA DA UNIDADE					
Restrição: Orçamentária ,Outras					
Unidade mantida.					
	R\$	5.362.173,10	870.337,21	870.337,21	16,23
	Porcentagem	1,00	1,00	1,00	100,00
04.122.2091-ATENDER A SERVIDORES COM AUXÍLIOS					
Servidores atendidos					
	R\$	13.664.243,00	4.490.995,01	4.490.995,01	32,87
	Unidade	3.465,00	3.465,00	3.465,00	100,00
04.122.2234-ASSEGURAR A REMUNERAÇÃO DE PESSOAL ATIVO E ENCARGOS SOCIAIS					
Servidores Remunerados.					
	R\$	137.542.291,00	44.353.230,94	44.353.230,94	32,25
	Unidade	3.465,00	3.465,00	3.465,00	100,00
04.122.2909-MANTER CONSELHOS ESTADUAIS VINCULADOS A SEJUS					
Restrição: Administrativa					
Conselhos Estaduais Mantidos.					
	R\$	780.000,00	0,00	0,00	-
	Unidade	2,00	2,00	2,00	100,00
TOTAL PROGRAMA:		157.348.707,10	49.714.563,16	49.714.563,16	31,60

Fonte: Relatório SIPLAG/SEPOG-SIAFEM PPA - 2016

Programa: 1129 PROGRAMA DE REFORÇO AO DESENVOLVIMENTO SOCIAL E DA INFRAESTRUTURA DE RONDÔNIA - PRODESIN

I - DADOS FÍSICO E FINANCEIRO

Realização da meta física, orçamentária e financeira das ações dos programas do Plano Plurianual

Descrição	Unidade de Medida	LOA + Créditos (a)	Realizado		(Em R\$) % c/a
			no quadrimestre (b)	até quadrimestre (c)	
03.421.1009-APOIAR A SEGURANÇA PÚBLICA E DIREITOS HUMANOS					
Restrição: Financeira					
Unidades Construídas					
	R\$	10.765.169,80	808.227,05	808.227,05	7,51
	Metro Quadrado	407,00	30,56	30,56	7,51



GOVERNO DO ESTADO DE RONDÔNIA
Secretaria de Estado do Planejamento, Orçamento e Gestão - SEPOG
Sistema de Planejamento Governamental (SIPLAG)

Monitoramento Quadrimestral e Avaliação do Plano Plurianual (PPA, 2016 - 2019), Ano 2016
Demonstrativo dos Resultados do Monitoramento do 1º Quadrimestre

TOTAL PROGRAMA:	10.765.169,80	808.227,05	808.227,05	7,51
------------------------	----------------------	-------------------	-------------------	-------------

Fonte: Relatório SIPLAG/SEPOG-SIAFEM PPA - 2016

Programa: 1242 MELHORIA E HUMANIZAÇÃO DO SISTEMA PRISIONAL

I - DADOS FÍSICO E FINANCEIRO

Realização da meta física, orçamentária e financeira das ações dos programas do Plano Plurianual

Descrição	Unidade de Medida	LOA + Créditos (a)	Realizado		(Em R\$) % c/a
			no quadrimestre (b)	até quadrimestre (c)	
12.363.1143-PROMOVER A PROFISSIONALIZAÇÃO E DESENVOLVIMENTO DO APENADO NO SISTEMA PENITENCIÁRIO DO ESTADO					
Profissionalização promovida					
	R\$	2.398.000,00	947.326,50	947.326,50	39,50
	Porcentagem	100,00	41,77	41,77	41,77
03.421.1372-CONSTRUIR E AMPLIAR UNIDADES PRISIONAIS					
Restrição: Outras					
Unidades prisionais construídas e reformadas					
	R\$	26.866.185,04	4.772.837,88	4.772.837,88	17,77
	Metro Quadrado	9.948,00	1.691,16	1.691,16	17,00
03.421.2893-FORNECER ALIMENTAÇÃO PARA POPULAÇÃO CARCERÁRIA					
Restrição: Outras					
Alimentação fornecida					
	R\$	30.000.000,00	7.201.037,34	7.201.037,34	24,00
	Unidade	693.445,00	166.426,80	166.426,80	24,00
03.421.2950-ASSEGUAR ASSISTÊNCIA MÉDICA AOS APENADOS					
Restrição: Outras					
Assistência Médica assegurada					
	R\$	2.047.770,00	11.160,00	11.160,00	0,54
	Porcentagem	100,00	6,20	6,20	6,20
03.421.2953-ASSEGUAR O FUNCIONAMENTO DAS UNIDADES PRISIONAIS					
Unidades Prisionais mantidas					
	R\$	20.914.772,08	5.652.798,29	5.652.798,29	27,03
	Porcentagem	100,00	31,67	31,67	31,67
TOTAL PROGRAMA:		82.226.727,12	18.585.160,01	18.585.160,01	22,60

Fonte: Relatório SIPLAG/SEPOG-SIAFEM PPA - 2016



GOVERNO DO ESTADO DE RONDÔNIA
Secretaria de Estado do Planejamento, Orçamento e Gestão - SEPOG
Sistema de Planejamento Governamental (SIPLAG)

Monitoramento Quadrimestral e Avaliação do Plano Plurianual (PPA, 2016 - 2019), Ano 2016
Demonstrativo dos Resultados do Monitoramento do 1º Quadrimestre

Programa: 2019 ATENDIMENTO A MEDIDAS SÓCIOEDUCATIVAS

I - DADOS FÍSICO E FINANCEIRO

Realização da meta física, orçamentária e financeira das ações dos programas do Plano Plurianual

Descrição	Unidade de Medida	LOA + Créditos (a)	Realizado		(Em R\$) % c/a
			no quadrimestre (b)	até quadrimestre (c)	
03.243.1527-REALIZAR OBRAS E MELHORIAS DE INFRAESTRUTURA					
Restrição: Outras					
Unidades Socioeducativas construídas e reformadas					
	R\$	3.312.830,13	164.476,99	164.476,99	4,96
	Metro Quadrado	13.962,00	693,18	693,18	4,96
03.243.2295-PROMOVER A RESSOCIALIZAÇÃO DO ADOLESCENTE					
Restrição: Administrativa					
Ações de Ressocialização promovidas					
	R\$	236.715,00	0,00	0,00	-
	Porcentagem	100,00	0,00	0,00	-
03.243.2596-ASSEGURAR O FUNCIONAMENTO DE UNIDADE DE INTERNAÇÃO SÓCIOEDUCATIVA					
Restrição: Outras					
Unidades de Internação Socioeducativas mantidas					
	R\$	2.625.215,02	164.213,99	164.213,99	6,26
	Porcentagem	100,00	10,00	10,00	10,00
TOTAL PROGRAMA:		6.174.760,15	328.690,98	328.690,98	5,32

Fonte: Relatório SIPLAG/SEPOG-SIAFEM PPA - 2016



GOVERNO DO ESTADO DE RONDÔNIA
Secretaria de Estado do Planejamento, Orçamento e Gestão - SEPOG
Sistema de Planejamento Governamental (SIPLAG)

Monitoramento Quadrimestral e Avaliação do Plano Plurianual (PPA, 2016 - 2019), Ano 2016
Demonstrativo dos Resultados do Monitoramento do 1º Quadrimestre

U.O.: 21.011 - FUNDO PENITENCIÁRIO

Programa: 1242 MELHORIA E HUMANIZAÇÃO DO SISTEMA PRISIONAL

I - DADOS FÍSICO E FINANCEIRO

Realização da meta física, orçamentária e financeira das ações dos programas do Plano Plurianual

Descrição	Unidade de Medida	LOA + Créditos (a)	Realizado		(Em R\$) % c/a
			no quadrimestre (b)	até quadrimestre (c)	
11.421.1143-PROMOVER A PROFISSIONALIZAÇÃO E DESENVOLVIMENTO DO APENADO NO SISTEMA PENITENCIÁRIO DO ESTADO					
Reeducandos atendidos					
	R\$	2.580.000,00	1.192.752,81	1.192.752,81	46,23
	Unidade	600,00	204,00	204,00	34,00
TOTAL PROGRAMA:		2.580.000,00	1.192.752,81	1.192.752,81	46,23

Fonte: Relatório SIPLAG/SEPOG-SIAFEM PPA - 2016



GOVERNO DO ESTADO DE RONDÔNIA
Secretaria de Estado do Planejamento, Orçamento e Gestão - SEPOG
Sistema de Planejamento Governamental (SIPLAG)

Monitoramento Quadrimestral e Avaliação do Plano Plurianual (PPA, 2016 - 2019), Ano 2016
Demonstrativo dos Resultados do Monitoramento do 1º Quadrimestre

U.O.: 23.001 - SECRETARIA DE ESTADO DE ASSISTÊNCIA E DESENVOLVIMENTO SOCIAL

Programa: 1015 GESTÃO ADMINISTRATIVA DO PODER EXECUTIVO

I - DADOS FÍSICO E FINANCEIRO

Realização da meta física, orçamentária e financeira das ações dos programas do Plano Plurianual

Descrição	Unidade de Medida	LOA + Créditos (a)	Realizado		(Em R\$) % c/a
			no quadrimestre (b)	até quadrimestre (c)	
04.122.0231-REALIZAR PAGAMENTO DE SENTENÇAS JUDICIAIS					
Processos pagos					
	R\$	10.000,00	0,00	0,00	-
	Unidade	1,00	0,00	0,00	-
04.122.2087-ASSEGUAR A MANUTENÇÃO ADMINISTRATIVA DA UNIDADE					
Unidade mantida.					
	R\$	4.450.035,00	822.143,85	822.143,85	18,47
	Porcentagem	22,00	22,00	22,00	100,00
04.122.2091-ATENDER A SERVIDORES COM AUXÍLIOS					
Servidores atendidos					
	R\$	383.719,00	177.946,61	177.946,61	46,37
	Unidade	431,00	255,00	255,00	59,16
04.122.2234-ASSEGUAR A REMUNERAÇÃO DE PESSOAL ATIVO E ENCARGOS SOCIAIS					
Servidores Remunerados.					
	R\$	6.994.778,00	2.748.127,35	2.748.127,35	39,29
	Unidade	431,00	280,00	280,00	64,97
08.244.2554-PROMOVER A PUBLICIDADE INSTITUCIONAL					
Programação da Publicidade institucional promovida.					
	R\$	1.000.000,00	111.929,64	111.929,64	11,19
	Porcentagem	100,00	19,75	19,75	19,75
TOTAL PROGRAMA:		12.838.532,00	3.860.147,45	3.860.147,45	30,07

Fonte: Relatório SIPLAG/SEPOG-SIAFEM PPA - 2016

Programa: 1290 PROGRAMA DE DESENVOLVIMENTO SOCIAL

I - DADOS FÍSICO E FINANCEIRO

Realização da meta física, orçamentária e financeira das ações dos programas do Plano Plurianual

Descrição	Unidade de Medida	LOA + Créditos (a)	Realizado		(Em R\$) % c/a
			no quadrimestre (b)	até quadrimestre (c)	
08.244.2006-FORTALECER A INCLUSÃO PRODUTIVA E TECNOLÓGICA NAS ÁREAS URBANAS E RURAL					
Restrição: Administrativa					
Inclusão produtiva fortalecida					
	R\$	3.429.238,95	14.827,59	14.827,59	0,43



GOVERNO DO ESTADO DE RONDÔNIA
Secretaria de Estado do Planejamento, Orçamento e Gestão - SEPOG
Sistema de Planejamento Governamental (SIPLAG)

Monitoramento Quadrimestral e Avaliação do Plano Plurianual (PPA, 2016 - 2019), Ano 2016
Demonstrativo dos Resultados do Monitoramento do 1º Quadrimestre

	Unidade	580,00	48,00	48,00	8,28
08.244.2007-APOIAR AS POPULAÇÕES TRADICIONAIS E ESPECÍFICAS					
Pessoas beneficiadas					
	R\$	1.380.000,00	293.766,66	293.766,66	21,29
	Unidade	5.991,00	2.334,00	2.334,00	38,96
08.244.2008-PROMOVER QUALIFICAÇÃO PROFISSIONAL					
Pessoas qualificadas					
	R\$	350.203,00	0,00	0,00	-
	Unidade	298,00	0,00	0,00	-
08.244.2009-PROMOVER A INTERMEDIÇÃO DE MÃO DE OBRA					
Restrição: Administrativa					
Intermediação de mão de obra promovida					
	R\$	1.359.270,00	7.328,76	7.328,76	0,54
	Unidade	1.180,00	2.038,00	2.038,00	172,71
08.244.2073-FORTALECER A REDE SOCIOASSISTENCIAL PÚBLICO E PRIVADA					
Rede fortalecida					
	R\$	310.000,00	0,00	0,00	-
	Unidade	1,00	0,00	0,00	-
TOTAL PROGRAMA:		6.828.711,95	315.923,01	315.923,01	4,63

Fonte: Relatório SIPLAG/SEPOG-SIAFEM PPA - 2016

Programa: 1291 FORTALECIMENTO DA POLÍTICA ESTADUAL DE CIDADANIA E DE DIREITOS HUMANOS

I - DADOS FÍSICO E FINANCEIRO

Realização da meta física, orçamentária e financeira das ações dos programas do Plano Plurianual

Descrição	Unidade de Medida	LOA + Créditos (a)	Realizado		(Em R\$) % c/a
			no quadrimestre (b)	até quadrimestre (c)	
08.244.2010-PROMOVER POLÍTICAS PÚBLICAS DE IGUALDADES E DIREITOS HUMANOS					
Políticas promovidas					
	R\$	2.973.356,00	813.125,80	813.125,80	27,35
	Unidade	10,00	10,00	10,00	100,00
08.244.2011-PROMOVER O ACESSO AOS SERVIÇOS DE ATENDIMENTO AO CIDADÃO					
Acesso aos serviços promovido					
	R\$	4.199.842,00	646.867,55	646.867,55	15,40
	Unidade	712.300,00	162.575,00	162.575,00	22,82
23.244.2661-GARANTIR OS DIREITOS DO CONSUMIDOR					
Direitos do Consumidor garantidos					
	R\$	118.350,00	945,00	945,00	0,80
	Unidade	19.000,00	11.762,00	11.762,00	61,91
TOTAL PROGRAMA:		7.291.548,00	1.460.938,35	1.460.938,35	20,04



GOVERNO DO ESTADO DE RONDÔNIA
Secretaria de Estado do Planejamento, Orçamento e Gestão - SEPOG
Sistema de Planejamento Governamental (SIPLAG)

Monitoramento Quadrimestral e Avaliação do Plano Plurianual (PPA, 2016 - 2019), Ano 2016
Demonstrativo dos Resultados do Monitoramento do 1º Quadrimestre

Fonte: Relatório SIPLAG/SEPOG-SIAFEM PPA - 2016

Programa: 1292 PROGRAMA MORADA NOVA

I - DADOS FÍSICO E FINANCEIRO

Realização da meta física, orçamentária e financeira das ações dos programas do Plano Plurianual

Descrição	Unidade de Medida	LOA + Créditos (a)	Realizado		(Em R\$) % c/a
			no quadrimestre (b)	até quadrimestre (c)	
08.481.2049-PROMOVER O ACESSO E/OU MELHORIA DA HABITAÇÃO DE INTERESSE SOCIAL RURAL					
Melhoria da Habitação de Interesse Social Rural promovida					
	R\$	1.500.000,00	0,00	0,00	-
	Porcentagem	15,00			-
08.482.2119-PROMOVER O ACESSO E/OU MELHORIA DA HABITAÇÃO DE INTERESSE SOCIAL URBANA					
Melhoria da Habitação de Interesse Social Urbana promovida					
	R\$	14.631.065,00	1.935,00	1.935,00	0,01
	Porcentagem	10,00	6,42	0,00	-
08.122.2163-PROMOVER A GESTÃO E EXECUÇÃO DO SISTEMA ESTADUAL DE HABITAÇÃO DE INTERESSE SOCIAL - SEHIS					
Sistema Estadual de Habitação de Interesse Social - SEHIS promovido.					
	R\$	30.000,00	2.552,59	2.552,59	8,51
	Porcentagem	1,83	0,00	0,00	-
TOTAL PROGRAMA:		16.161.065,00	4.487,59	4.487,59	0,03

Fonte: Relatório SIPLAG/SEPOG-SIAFEM PPA - 2016



GOVERNO DO ESTADO DE RONDÔNIA
Secretaria de Estado do Planejamento, Orçamento e Gestão - SEPOG
Sistema de Planejamento Governamental (SIPLAG)

Monitoramento Quadrimestral e Avaliação do Plano Plurianual (PPA, 2016 - 2019), Ano 2016
Demonstrativo dos Resultados do Monitoramento do 1º Quadrimestre

U.O.: 23.012 - FUNDO ESTADUAL DE ASSISTÊNCIA SOCIAL

Programa: 1293 CONSOLIDAÇÃO DO SISTEMA ÚNICO DE ASSISTÊNCIA SOCIAL

I - DADOS FÍSICO E FINANCEIRO

Realização da meta física, orçamentária e financeira das ações dos programas do Plano Plurianual

Descrição	Unidade de Medida	LOA + Créditos (a)	Realizado		(Em R\$) % c/a
			no quadrimestre (b)	até quadrimestre (c)	
08.244.2061-FORTALECER A GESTÃO DO SISTEMA ÚNICO DE ASSISTÊNCIA SOCIAL - SUAS					
SUAS fortalecido					
	R\$	487.828,84	22.446,98	22.446,98	4,60
	Unidade	52,00	12,00	12,00	23,08
08.244.2066-ESTRUTURAR A REDE DE PROTEÇÃO SOCIAL BÁSICA E ESPECIAL DE MÉDIA E ALTA COMPLEXIDADE					
Rede estruturada					
	R\$	2.373.557,05	115.254,34	115.254,34	4,86
	Unidade	3,00	3,00	3,00	100,00
08.244.2073-FORTALECER A REDE SOCIOASSISTENCIAL PÚBLICO E PRIVADA					
Restrição: Orçamentária					
Rede fortalecida					
	R\$	50.000,00	0,00	0,00	-
	Unidade	10,00	0,00	0,00	-
08.244.2074-FORTALECER A GESTÃO DO TRABALHO DO SISTEMA ÚNICO DE ASSISTÊNCIA SOCIAL - SUAS					
Gestão do Trabalho do SUAS fortalecida					
	R\$	359.630,00	2.280,00	2.280,00	0,63
	Unidade	1.320,00	2,00	2,00	0,15
TOTAL PROGRAMA:		3.271.015,89	139.981,32	139.981,32	4,28

Fonte: Relatório SIPLAG/SEPOG-SIAFEM PPA - 2016



GOVERNO DO ESTADO DE RONDÔNIA
Secretaria de Estado do Planejamento, Orçamento e Gestão - SEPOG
Sistema de Planejamento Governamental (SIPLAG)

Monitoramento Quadrimestral e Avaliação do Plano Plurianual (PPA, 2016 - 2019), Ano 2016
Demonstrativo dos Resultados do Monitoramento do 1º Quadrimestre

U.O.: 23.013 - FUNDO ESTADUAL DOS DIREITOS DA CRIANÇA E DO ADOLESCENTE

Programa: 1294 FORTALECIMENTO DO SISTEMA DE GARANTIA DOS DIREITOS DA CRIANÇA E DO ADOLESCENTE

I - DADOS FÍSICO E FINANCEIRO

Realização da meta física, orçamentária e financeira das ações dos programas do Plano Plurianual

Descrição	Unidade de Medida	LOA + Créditos (a)	Realizado		(Em R\$) % c/a
			no quadrimestre (b)	até quadrimestre (c)	
08.243.2075-FORTALECER O SISTEMA DE MEDIDAS SOCIOEDUCATIVAS (SINASE)					
Projetos fortalecidos.					
	R\$	290.705,06	0,00	0,00	-
	Unidade	10,00	0,00	0,00	-
08.243.2076-ENFRENTAR A VIOLÊNCIA SEXUAL INTRAFAMILIAR E EXTRAFAMILIAR CONTRA CRIANÇAS E ADOLESCENTES					
Projetos apoiados.					
	R\$	303.434,00	0,00	0,00	-
	Unidade	10,00	0,00	0,00	-
08.243.2089-PROMOVER A DIFUSÃO DOS DIREITOS DA POPULAÇÃO INFANTO JUVENIL DOS POVOS TRADICIONAIS					
Direitos difundidos					
	R\$	87.385,00	0,00	0,00	-
	Unidade	10,00	0,00	0,00	-
08.243.2090-PREVENIR A DROGADIÇÃO DE CRIANÇAS E ADOLESCENTES					
Projetos apoiados.					
	R\$	178.252,00	0,00	0,00	-
	Unidade	10,00	0,00	0,00	-
08.243.2093-FORTALECER O SISTEMA DE GARANTIA DE DIREITOS DE CRIANÇA E ADOLESCENTE					
Sistema fortalecido					
	R\$	340.223,94	0,00	0,00	-
	Unidade	10,00	0,00	0,00	-
TOTAL PROGRAMA:		1.200.000,00	0,00	0,00	0,00

Fonte: Relatório SIPLAG/SEPOG-SIAFEM PPA - 2016



GOVERNO DO ESTADO DE RONDÔNIA
Secretaria de Estado do Planejamento, Orçamento e Gestão - SEPOG
Sistema de Planejamento Governamental (SIPLAG)

Monitoramento Quadrimestral e Avaliação do Plano Plurianual (PPA, 2016 - 2019), Ano 2016
Demonstrativo dos Resultados do Monitoramento do 1º Quadrimestre

U.O.: 23.021 - INSTITUTO DE PESOS E MEDIDAS

Programa: 1015 GESTÃO ADMINISTRATIVA DO PODER EXECUTIVO

I - DADOS FÍSICO E FINANCEIRO

Realização da meta física, orçamentária e financeira das ações dos programas do Plano Plurianual

Descrição	Unidade de Medida	LOA + Créditos (a)	Realizado		(Em R\$) % c/a
			no quadrimestre (b)	até quadrimestre (c)	
04.122.2087-ASSEGURAR A MANUTENÇÃO ADMINISTRATIVA DA UNIDADE					
Unidade mantida.					
	R\$	1.282.170,00	97.869,63	97.869,63	7,63
	Porcentagem	100,00	42,00	42,00	42,00
04.122.2091-ATENDER A SERVIDORES COM AUXÍLIOS					
Servidores atendidos					
	R\$	114.470,00	35.935,40	35.935,40	31,39
	Unidade	65,00	33,00	33,00	50,77
04.122.2234-ASSEGURAR A REMUNERAÇÃO DE PESSOAL ATIVO E ENCARGOS SOCIAIS					
Servidores Remunerados.					
	R\$	2.025.883,00	628.479,28	628.479,28	31,02
	Unidade	65,00	96,00	96,00	147,69
TOTAL PROGRAMA:		3.422.523,00	762.284,31	762.284,31	22,27

Fonte: Relatório SIPLAG/SEPOG-SIAFEM PPA - 2016



GOVERNO DO ESTADO DE RONDÔNIA
Secretaria de Estado do Planejamento, Orçamento e Gestão - SEPOG
Sistema de Planejamento Governamental (SIPLAG)

Monitoramento Quadrimestral e Avaliação do Plano Plurianual (PPA, 2016 - 2019), Ano 2016
Demonstrativo dos Resultados do Monitoramento do 1º Quadrimestre

U.O.: 29.001 - MINISTÉRIO PÚBLICO

Programa: 0000 OPERAÇÕES ESPECIAIS

I - DADOS FÍSICO E FINANCEIRO

Realização da meta física, orçamentária e financeira das ações dos programas do Plano Plurianual

Descrição	Unidade de Medida	LOA + Créditos (a)	Realizado		(Em R\$) % c/a
			no quadrimestre (b)	até quadrimestre (c)	
03.846.0125-REALIZAR PAGAMENTO DE DESPESAS DE EXERCÍCIOS ANTERIORES		R\$ 10.187.820,00	5.036.948,14	5.036.948,14	49,44
03.846.0142-ASSEGURAR O PAGAMENTO DE PESSOAL INATIVO E PENSIONISTAS		R\$ 30.000,00	0,00	0,00	-
TOTAL PROGRAMA:		10.217.820,00	5.036.948,14	5.036.948,14	49,30

Fonte: Relatório SIPLAG/SEPOG-SIAFEM PPA - 2016

Programa: 1001 MP TRANSFORMANDO A SOCIEDADE

I - DADOS FÍSICO E FINANCEIRO

Realização da meta física, orçamentária e financeira das ações dos programas do Plano Plurianual

Descrição	Unidade de Medida	LOA + Créditos (a)	Realizado		(Em R\$) % c/a
			no quadrimestre (b)	até quadrimestre (c)	
03.091.2004-MANTER E DESENVOLVER ATIVIDADES EM DEFESA DA SOCIEDADE					
Atividades Realizadas					
		R\$ 261.000,00	85.629,35	85.629,35	32,81
	Porcentagem	100,00			-
03.091.2961-REALIZAR PROJETOS EM DEFESA DOS INTERESSES E DIREITOS DOS CIDADÃOS					
Projetos Realizados					
		R\$ 273.000,00	15.776,68	15.776,68	5,78
	Unidade	25,00	0,00	0,00	-
TOTAL PROGRAMA:		534.000,00	101.406,03	101.406,03	18,99

Fonte: Relatório SIPLAG/SEPOG-SIAFEM PPA - 2016

Programa: 1019 PREVIDÊNCIA SOCIAL ESTATUTÁRIA

I - DADOS FÍSICO E FINANCEIRO

Realização da meta física, orçamentária e financeira das ações dos programas do Plano Plurianual

Descrição	Unidade de Medida	LOA + Créditos (a)	Realizado		(Em R\$) % c/a
			no quadrimestre (b)	até quadrimestre (c)	
09.272.2854-REALIZAR PAGAMENTOS DE APOSENTADORIA E PENSÕES					
Aposentados e pensionistas atendidos.					
		R\$ 21.007.246,00	5.510.296,74	5.510.296,74	26,23
	Unidade	76,00			-



GOVERNO DO ESTADO DE RONDÔNIA
Secretaria de Estado do Planejamento, Orçamento e Gestão - SEPOG
Sistema de Planejamento Governamental (SIPLAG)

Monitoramento Quadrimestral e Avaliação do Plano Plurianual (PPA, 2016 - 2019), Ano 2016

Demonstrativo dos Resultados do Monitoramento do 1º Quadrimestre

TOTAL PROGRAMA:	21.007.246,00	5.510.296,74	5.510.296,74	26,23
------------------------	----------------------	---------------------	---------------------	--------------

Fonte: Relatório SIPLAG/SEPOG-SIAFEM PPA - 2016

Programa: 1280 PROGRAMA DE GESTÃO E MANUTENÇÃO DO MINISTÉRIO PÚBLICO DE RONDÔNIA

I - DADOS FÍSICO E FINANCEIRO

Realização da meta física, orçamentária e financeira das ações dos programas do Plano Plurianual

Descrição	Unidade de Medida	LOA + Créditos (a)	Realizado		(Em R\$) % c/a
			no quadrimestre (b)	até quadrimestre (c)	
03.122.1196-CONSTRUIR, AMPLIAR E REFORMAR AS UNIDADES					
Unidades Físicas do MPE-RO Construídas, Ampliadas e Reformadas					
	R\$	3.000.000,00	232.927,78	232.927,78	7,76
	Unidade	3,00			-
03.122.2001-ASSEGURAR A REMUNERAÇÃO DE SERVIDORES ADMINISTRATIVOS ATIVOS					
Servidores Remunerados					
	R\$	70.350.109,00	20.920.630,56	20.920.630,56	29,74
	Unidade	1.003,00	959,00	959,00	95,61
03.122.2002-GERENCIAR E MANTER AS AÇÕES ADMINISTRATIVAS DO MPRO					
Ação Administrativa Realizada					
	R\$	16.466.000,00	2.458.575,36	2.458.575,36	14,93
	Porcentagem	100,00			-
03.122.2025-ASSEGURAR A REMUNERAÇÃO DE MEMBROS ATIVOS					
Membros Remunerados					
	R\$	68.479.896,00	20.054.630,63	20.054.630,63	29,29
	Unidade	151,00	141,00	141,00	93,38
03.122.2960-ATENDER MEMBROS E SERVIDORES COM AUXÍLIOS, BENEFÍCIOS E DESPESAS DE CARÁTER INDENIZATÓRIO					
Membros e Servidores atendidos					
	R\$	29.278.710,00	8.875.773,57	8.875.773,57	30,31
	Unidade	1.230,00	1.167,00	1.167,00	94,88
03.126.2976-EXPANDIR, ATUALIZAR E MANTER OS RECURSOS TECNOLÓGICOS					
Ação Administrativa Realizada					
	R\$	3.100.000,00	143.066,49	143.066,49	4,62
	Porcentagem	100,00			-
03.128.2989-MANTER O PROGRAMA DE ESTÁGIO PARA ESTUDANTES					
Estagiários Atendidos					
	R\$	2.657.304,00	736.632,37	736.632,37	27,72
	Unidade	303,00	368,00	368,00	121,45



GOVERNO DO ESTADO DE RONDÔNIA
Secretaria de Estado do Planejamento, Orçamento e Gestão - SEPOG
Sistema de Planejamento Governamental (SIPLAG)

Monitoramento Quadrimestral e Avaliação do Plano Plurianual (PPA, 2016 - 2019), Ano 2016
Demonstrativo dos Resultados do Monitoramento do 1º Quadrimestre

03.122.2994-ADQUIRIR BENS MÓVEIS E IMÓVEIS

Bens Adquiridos

R\$	1.000.000,00	29.378,47	29.378,47	2,94
Unidade	100,00	15,00	15,00	15,00
TOTAL PROGRAMA:	194.332.019,00	53.451.615,23	53.451.615,23	27,51

Fonte: Relatório SIPLAG/SEPOG-SIAFEM PPA - 2016



GOVERNO DO ESTADO DE RONDÔNIA
Secretaria de Estado do Planejamento, Orçamento e Gestão - SEPOG
Sistema de Planejamento Governamental (SIPLAG)

Monitoramento Quadrimestral e Avaliação do Plano Plurianual (PPA, 2016 - 2019), Ano 2016
Demonstrativo dos Resultados do Monitoramento do 1º Quadrimestre

U.O.: 29.012 - FUNDO DE DESENVOLVIMENTO INSTITUCIONAL DO MINISTÉRIO PÚBLICO DE RONDÔNIA

Programa: 1280 PROGRAMA DE GESTÃO E MANUTENÇÃO DO MINISTÉRIO PÚBLICO DE RONDÔNIA

I - DADOS FÍSICO E FINANCEIRO

Realização da meta física, orçamentária e financeira das ações dos programas do Plano Plurianual

Descrição	Unidade de Medida	LOA + Créditos (a)	Realizado		(Em R\$)
			no quadrimestre (b)	até quadrimestre (c)	% c/a
03.128.2951-CAPACITAR E APERFEIÇOAR AGENTES POLÍTICOS					
Membros Capacitados e Aperfeiçoados					
	R\$	700.000,00	219.127,79	219.127,79	31,30
	Unidade	120,00	82,00	82,00	68,33
03.128.2952-CAPACITAR E APERFEIÇOAR SERVIDORES E ESTAGIÁRIOS					
Servidores e Estagiários Capacitados e Aperfeiçoados					
	R\$	500.000,00	105.844,70	105.844,70	21,17
	Unidade	629,00	461,00	461,00	73,29
03.126.2976-EXPANDIR, ATUALIZAR E MANTER OS RECURSOS TECNOLÓGICOS					
Ação Administrativa Realizada					
	R\$	1.000.000,00	22.809,40	22.809,40	2,28
	Porcentagem	100,00			-
03.122.2994-ADQUIRIR BENS MÓVEIS E IMÓVEIS					
Bens Adquiridos					
	R\$	200.000,00	2.490,00	2.490,00	1,25
	Unidade	5,00	5,00	5,00	100,00
TOTAL PROGRAMA:		2.400.000,00	350.271,89	350.271,89	14,59

Fonte: Relatório SIPLAG/SEPOG-SIAFEM PPA - 2016



GOVERNO DO ESTADO DE RONDÔNIA
Secretaria de Estado do Planejamento, Orçamento e Gestão - SEPOG
Sistema de Planejamento Governamental (SIPLAG)

Monitoramento Quadrimestral e Avaliação do Plano Plurianual (PPA, 2016 - 2019), Ano 2016
Demonstrativo dos Resultados do Monitoramento do 1º Quadrimestre

U.O.: 30.001 - DEFENSORIA PÚBLICA DO ESTADO DE RONDÔNIA

Programa: 2043 GESTÃO E MANUTENÇÃO DA DEFENSORIA PÚBLICA

I - DADOS FÍSICO E FINANCEIRO

Realização da meta física, orçamentária e financeira das ações dos programas do Plano Plurianual

Descrição	Unidade de Medida	LOA + Créditos (a)	Realizado		(Em R\$) % c/a
			no quadrimestre (b)	até quadrimestre (c)	
03.422.1026-APARELHAR AS UNIDADES DA DEFENSORIA PÚBLICA DO ESTADO					
Restrição: Orçamentária					
Unidades aparelhadas					
	R\$	10.000,00	0,00	0,00	-
	Unidade	3,00	0,00	0,00	-
03.122.1095-REALIZAR CONCURSO PÚBLICO PARA PREENCHIMENTO DO QUADRO FUNCIONAL					
Concurso público realizado					
	R\$	500.000,00	0,00	0,00	-
	Unidade	1,00	0,00	0,00	-
03.126.1096-MODERNIZAR A GESTÃO E SISTEMAS DE INFORMAÇÃO					
Restrição: Orçamentária					
Unidades físicas modernizadas					
	R\$	500.000,00	0,00	0,00	-
	Unidade	3,00	0,00	0,00	-
03.422.2109-ASSEGURAR O PAGAMENTO DE REMUNERAÇÃO, BENEFÍCIOS E ENCARGOS SOCIAIS DE MEMBROS					
Membros remunerados					
	R\$	25.817.315,94	10.379.955,46	10.379.955,46	40,21
	Unidade	79,00	64,00	64,00	81,01
03.122.2182-MANTER O FUNCIONAMENTO DA DEFENSORIA PÚBLICA DO ESTADO					
Unidade mantida					
	R\$	4.197.000,00	940.118,77	940.118,77	22,40
	Unidade	28,00	27,00	27,00	96,43
03.122.2183-ASSEGURAR O PAGAMENTO DE REMUNERAÇÃO, BENEFÍCIOS E ENCARGOS SOCIAIS DE SERVIDORES					
Servidores remunerados					
	R\$	15.516.290,00	5.127.013,12	5.127.013,12	33,04
	Unidade	311,00	342,00	342,00	109,97
03.128.2185-DESENVOLVER O PROGRAMA DE ESTÁGIO PARA ESTUDANTES					
Estudantes atendidos					
	R\$	476.040,00	45.888,79	45.888,79	9,64
	Unidade	55,00	11,00	11,00	20,00
TOTAL PROGRAMA:		47.016.645,94	16.492.976,14	16.492.976,14	35,08



GOVERNO DO ESTADO DE RONDÔNIA
Secretaria de Estado do Planejamento, Orçamento e Gestão - SEPOG
Sistema de Planejamento Governamental (SIPLAG)

Monitoramento Quadrimestral e Avaliação do Plano Plurianual (PPA, 2016 - 2019), Ano 2016
Demonstrativo dos Resultados do Monitoramento do 1º Quadrimestre

Fonte: Relatório SIPLAG/SEPOG-SIAFEM PPA - 2016

Programa: 2045 ASSISTÊNCIA JURÍDICA, MULTIDISCIPLINAR, INTEGRAL E GRATUITA AOS NECESSITADOS

I - DADOS FÍSICO E FINANCEIRO

Realização da meta física, orçamentária e financeira das ações dos programas do Plano Plurianual

Descrição	Unidade de Medida	LOA + Créditos (a)	Realizado		(Em R\$) % c/a
			no quadrimestre (b)	até quadrimestre (c)	
03.422.1098-IMPLANTAR NÚCLEOS DE ATENDIMENTO					
Restrição: Orçamentária					
Núcleos implantados					
	R\$	850.000,00	0,00	0,00	-
	Unidade	1,00	0,00	0,00	-
03.422.2130-DESENVOLVER AÇÕES DE DEFESA E PROMOÇÃO DE DIREITOS					
Prestações judiciais, extrajudiciais e multidisciplinares realizadas					
	R\$	150.000,00	18.347,35	18.347,35	12,23
	Unidade	467.546,00	149.978,00	149.978,00	32,08
TOTAL PROGRAMA:		1.000.000,00	18.347,35	18.347,35	1,83

Fonte: Relatório SIPLAG/SEPOG-SIAFEM PPA - 2016



GOVERNO DO ESTADO DE RONDÔNIA
Secretaria de Estado do Planejamento, Orçamento e Gestão - SEPOG
Sistema de Planejamento Governamental (SIPLAG)

Monitoramento Quadrimestral e Avaliação do Plano Plurianual (PPA, 2016 - 2019), Ano 2016
Demonstrativo dos Resultados do Monitoramento do 1º Quadrimestre

U.O.: 30.011 - FUNDO ESPECIAL DA DEFENSORIA PÚBLICA DO ESTADO DE RONDÔNIA

Programa: 2046 GESTÃO DO FUNDO ESPECIAL DA DEFENSORIA PÚBLICA DO ESTADO DE RONDÔNIA - FUNDEP

I - DADOS FÍSICO E FINANCEIRO

Realização da meta física, orçamentária e financeira das ações dos programas do Plano Plurianual

Descrição	Unidade de Medida	LOA + Créditos (a)	Realizado		(Em R\$) % c/a
			no quadrimestre (b)	até quadrimestre (c)	
03.422.1026-APARELHAR AS UNIDADES DA DEFENSORIA PÚBLICA DO ESTADO					
Unidades aparelhadas					
	R\$	955.000,00	122.862,00	122.862,00	12,87
	Unidade	3,00	17,00	17,00	566,67
03.128.2108-CAPACITAR OS MEMBROS E SERVIDORES DA DEFENSORIA PÚBLICA DO ESTADO					
Pessoas capacitadas					
	R\$	300.000,00	9.877,40	9.877,40	3,29
	Unidade	50,00	22,00	22,00	44,00
03.122.2182-MANTER O FUNCIONAMENTO DA DEFENSORIA PÚBLICA DO ESTADO					
Unidade mantida					
	R\$	609.840,00	3.000,00	3.000,00	0,49
	Unidade	1,00	1,00	1,00	100,00
03.128.2185-DESENVOLVER O PROGRAMA DE ESTÁGIO PARA ESTUDANTES					
Estudantes atendidos					
	R\$	241.860,00	0,00	0,00	-
	Unidade	20,00			-
TOTAL PROGRAMA:		2.106.700,00	135.739,40	135.739,40	6,44

Fonte: Relatório SIPLAG/SEPOG-SIAFEM PPA - 2016