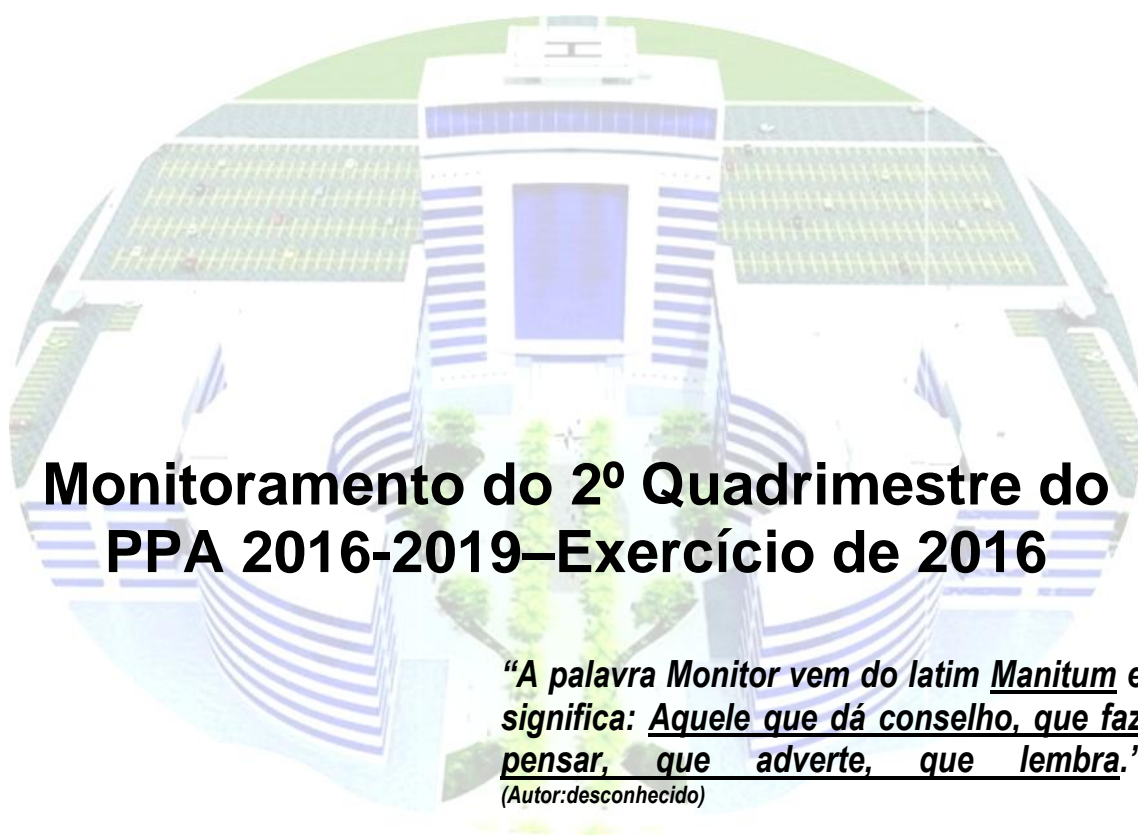




## **RELATÓRIO DE MONITORAMENTO DOS PROGRAMAS E AÇÕES GOVERNAMENTAIS**

Outubro de 2016



## **Monitoramento do 2º Quadrimestre do PPA 2016-2019–Exercício de 2016**

*“A palavra Monitor vem do latim Manitum e significa: Aquele que dá conselho, que faz pensar, que adverte, que lembra.”  
(Autor:desconhecido)*

**CONFÚCIO AIRES MOURA**

Governador do Estado de Rondônia

**DANIEL PEREIRA**

Vice Governador do Estado de Rondônia

**GEORGE ALESSANDRO GONÇALVES BRAGA**

Secretário de Estado do Planejamento, Orçamento e Gestão - SEPOG

**PEDRO ANTÔNIO AFONSO PIMENTEL**

Secretário Adjunto de Estado do Planejamento, Orçamento e Gestão - SEPOG

**CRISTIANO SANTOS DO NASCIMENTO**

Diretor Executivo - SEPOG

**VALDOMIRA SANTOS DE SOUZA**

Coordenador de Planejamento Governamental - SEPOG

**EQUIPE TÉCNICA:**

**JOSÉ LOURENÇO DA SILVA FILHO**

Gerente de Monitoria e Avaliação (GMA/CPG/SEPOG)

**FRANCISCO DE ASSIS FERREIRA DA SILVA**

Economista (GMA/CPG/SEPOG)

**MÁRCIA DOS SANTOS COSTA**

Economista (GMA/CPG/SEPOG)

**FRANCISCO ROBERTO BESSA GOMES**

Administrador (GMA/CPG/SEPOG)

## SUMÁRIO

APRESENTAÇÃO.....	5
1. - Aspectos Gerais do Processo de Monitoramento.....	8
2. - Da Periodicidade de Registro das Informações.....	9
3. - Da evolução da Receita e Despesa.....	10
4. - Dos Programas e Ações Governamentais.....	18
5. - Das Fontes de Financiamentos de Programas e Ações.....	22
6. - Da Estrutura das Ações que Compõem os Programas.....	23
7. - Da Execução Orçamentária e Financeira dos Programas e Ações.....	24
8. - Das Restrições ao Desempenho dos Programas e Ações.....	38
9. - Da Execução Física e Financeira dos Programas e Ações.....	41
10. - Conclusão.....	42
Anexos.....	44

## APRESENTAÇÃO

Trata-se de Relatório do II Quadrimestre sobre o Monitoramento dos Programas e Ações Governamentais de 2016, referindo-se aos fatos ocorridos no período de janeiro a agosto, com o objetivo de mostrar, em forma de síntese, os registros da execução das metas do Governo no Sistema de Planejamento e Gestão – SIPLAG, relativas ao PPA 2016-2019, deliberando sobre os temas que envolvem o gerenciamento da gestão governamental e os índices de desempenho sobre a realização física e financeira dos projetos e atividades quanto à eficiência das ações desenvolvidas, bem como as restrições ocorridas durante a execução dos programas, constantes nos 05 (cinco) Eixos estratégicos, fixando atenção naqueles considerados relevantes do ponto de vista gerencial e transferir informações aos Gestores das unidades executoras, a fim de que os mesmos exerçam suas atividades institucionais na forma que rege a Administração Pública, ou seja, com eficácia e eficiência dos atos governamentais em favor do coletivo.

Nesta linha efetiva de dedicação, a Secretaria de Estado do Planejamento, Orçamento e Gestão (SEPOG), dentro dos parâmetros institucionais de sua competência e nos termos do art. 79, da Lei 4.320/64, apresenta os resultados do monitoramento dos Programas e Ações de Governo, configurados e estruturados por meio dos seguintes Eixos Estratégicos:

**Eixo I - Modernização da Gestão Pública** - Para alcançar a visão de “ser referência em gestão por resultados, sustentabilidade e cidadania plena”, é imprescindível que o Governo de Rondônia avance no movimento de renovar e inovar o funcionamento da Administração Pública. Para tanto, é necessário a adoção de uma política fiscal de qualidade e iniciativas inovadoras que se convertem na melhoria da infraestrutura pública, na valorização do servidor e, principalmente, na ampliação do acesso e melhoria da qualidade dos serviços prestados a sociedade. Este Eixo contém 13 programas e 166 ações e compreende as seguintes perspectivas estratégicas e seus respectivos objetivos:

- ✓ **Desburocratização e e-Governo**, com o objetivo de modernizar e simplificar a estrutura e os processos organizacionais; Integrar os processos e dados dos órgãos do Estado visando transparência e efetividade e ofertar

serviços ao cidadão de forma efetiva através de tecnologias da informação e comunicação;

- ✓ **Gestão estratégica de pessoas**, com o objetivo de valorizar o servidor público, com foco no resultado e no atendimento ao cidadão; Aprimorar a capacidade técnica do servidor e proporcionar ao servidor qualidade de vida no trabalho e
- ✓ **Qualidade fiscal**, com o objetivo de potencializar as receitas por meio da promoção de um ambiente favorável aos negócios, ampliar a qualidade do gasto público e aprimorar a gestão e o controle dos recursos públicos.

**Eixo II - Bem Estar Social** - Expressa o compromisso do estado em aproveitar o crescimento econômico dos últimos anos para promover melhorias duradouras em termos de bem-estar social, investindo em melhores condições educacionais e de saúde, reduzindo a pobreza e a desigualdade e garantindo maior segurança pública para a população. Este eixo contém 28 programas e 145 ações e as seguintes perspectivas estratégicas com os respectivos objetivos:

- ✓ **Saúde com Qualidade** com o objetivo de ampliar e integrar as redes de atenção à saúde; Modernizar a estrutura organizacional e os processos de trabalho na saúde e Fortalecer a vigilância em saúde;
- ✓ **Educação e Cultura Transformadoras** com o objetivo de elevar a qualidade da educação básica, com foco nos indicadores educacionais, assegurar a escolarização de jovens em situação de risco e vulnerabilidade social e fomentar as políticas públicas culturais, integrando os planos, atividades, programas e ações;
- ✓ **Defesa e paz social** com o objetivo de aumentar a sensação de segurança e reduzir a reincidência, fortalecer a atuação integrada dos entes de segurança, justiça e defesa social e aprimorar as políticas intersetoriais de defesa e paz social. e
- ✓ **Inclusão Social** com o objetivo de fortalecer a rede de atendimento socioassistencial, fomentar a geração e distribuição de renda e ampliar a empregabilidade e promover e fortalecer a inclusão social e produtiva.

**Eixo III - Competitividade Sustentável** – Tendo como proposta do Governo estadual o desenvolvimento de políticas que, simultaneamente, agreguem diferencial competitivo e contribuam para o desenvolvimento social e humano, a prosperidade econômica e a preservação da natureza. Com 17

Programas e 55 Ações, contem as seguintes perspectivas estratégicas e seus respectivos objetivos:

- ✓ **Fomento aos empreendimentos e atividades** com o objetivo de promover o desenvolvimento das principais cadeias produtivas, modernizar o licenciamento ambiental e fortalecer políticas de incentivo e fomento à industrialização;
- ✓ **Gestão Ambiental** com o objetivo de reduzir os índices de exploração ilegal dos recursos naturais, fortalecer a produção sustentável e promover a recuperação das áreas degradadas; e
- ✓ **Inovação, Ciência e Tecnologia** com o objetivo de estimular a inovação tecnológica e incentivar à pesquisa científica;

**Eixo IV - Desenvolvimento dos Municípios** – O Governo de Rondônia tem o entendimento de que os municípios são suporte e fonte geradora de atividades econômicas, sociais, políticas e culturais e seus objetivos estão intrinsecamente ligados, a cooperação com o desenvolvimento destes municípios se expressa no desenvolvimento e execução de políticas de ordenamento territorial, na disponibilização de infraestrutura adequada, dos serviços e dos equipamentos municipais. Com 8 programas e 27 ações, compreende as seguintes perspectivas estratégicas e seus respectivos objetivos:

- ✓ **Ordenamento Territorial** com o objetivo de garantir o desenvolvimento fundiário, agrário, socioeconômico ambiental do Estado e estabelecer políticas urbanas;
- ✓ **Infraestrutura e Logística de Integração** com o objetivo de ampliar e tornar eficiente a infraestrutura de transporte, modernizar a logística intermodal existente e ampliar o acesso à comunicação; e
- ✓ **Urbanização dos Municípios “Ênfase em Porto Velho”** com o objetivo de contribuir com a revitalização da malha viária urbana de Porto Velho, implantar o saneamento básico, água e esgoto de Porto Velho e contribuir com a revitalização das áreas urbanas e equipamentos públicos dos Municípios.

**Eixo 5 – Outros Poderes e Órgãos-** Visa conjunturar as atividades dos Poderes legislativo, Judiciário e Órgãos do Estado por meio de programas e ações governamentais que se destinam a manutenção e execução de suas

atividades de Estado, de acordo com as funções institucionais. Contem 21 programas e 94 ações.

Em resumo, o PPA/LOA do exercício de 2016 é formado de 83 programas<sup>1</sup> e 487 ações em termo de execução.

## 1. – Aspectos Gerais do Processo de Monitoramento

### I – Aspectos Gerais

O Sistema de Monitoramento visa, sobretudo, o processo de acompanhamento e observação quanto à execução dos Programas e Ações Governamentais estabelecidas no Plano Plurianual e na Lei Orçamentária Anual, a fim de avaliar se as metas projetadas e as dotações orçamentárias e financeiras aprovadas em Leis são coerentes com as políticas públicas do Governo por área de atuação e comparando-as com as executadas e quais os resultados alcançados em favor da população, em termo de qualidade, transparências e efetividade, objetivo maior do Planejamento Governamental.

Trata-se, portanto, de uma atividade permanente que deve ser reavaliada constantemente pela Equipe Técnica e Gestores, visando, todavia, buscarem a melhoria da qualidade dos serviços públicos prestados, destacando-se, em especial, os recursos orçamentários e financeiros proporcionais às metas físicas realizadas que atentam o interesse coletivo. Objetiva ainda:

- ✓ Proporcionar maior transparência sobre as ações de governo: É o meio de prestação de contas à sociedade, visando, em especial, o desempenho dos programas do Governo;
- ✓ Auxiliar a tomada de decisão dos Gestores por intermédio das informações úteis e tempestivas;
- ✓ Promover aprendizagem e a disseminação do conhecimento nas organizações e ampliar o conhecimento dos gerentes/equipes (resultados, concepção, implementações e satisfação do público alvo);

<sup>1</sup> - Dos 87 programas, 4 constam em mais de um Eixo estratégico: programa 0000 (Eixo I e V), programa 1019 (I e II), programa 2020 (I e II), e programa 1129 (Eixo I e IV), totalizando 87 programas executáveis.



- ✓ Aperfeiçoar a concepção e a gestão do plano e dos programas, permitindo revisões;
- ✓ Melhorar o desempenho físico e financeiro das ações;
- ✓ Observar as restrições dos programas/ações e adotar providências para superação;
- ✓ Proporcionar o alcance das metas dos programas, objetivo maior.

## 2. - Da Periodicidade de Registro das Informações

Vale observar que os registros das informações no sistema SIPLAG, relativos ao monitoramento dos programas e ações são executados pelos diferentes atores envolvidos no processo, devidamente acompanhados em constante avaliação.

O quadro a seguir apresenta de forma resumida o tipo de registro a ser efetuado por cada agente responsável, bem como a periodicidade e os prazos estabelecidos para inserção das informações.

### Registro das Informações/Validação

ATORES	TIPO DE REGISTRO	PERIODICIDADE	QUANDO
Gerente de Programa	Registro quadrimestral das realizações físicas das ações, restrições por tipo, justificativas e proposta para superar restrições	Quadrimestralmente	Até o vigésimo dia do mês subsequente ao encerramento do 1º, 2º e 3º quadrimestre.
Titular do órgão/equivalente (Coordenador)	Acompanha o processo da produção de informações e de alimentação no módulo de monitoramento pelos gerentes de programa e, ratifica/valida, ou não, por meio de senha fornecida pela CPG/SEPOG.	Quadrimestralmente	Até o último dia do mês subsequente ao encerramento do 1º, 2º e 3º quadrimestre.

Importa lembrar, entretanto, que a movimentação e os registros orçamentários e financeiros são extraídos do SIAFEM/CONTABILIDADE GERAL DO ESTADO/SEFIN, base da alimentação do Monitoramento e Avaliação do SIPLAG, assim como dos registros das metas físicas efetuados pelos agentes executores das ações e programas do Governo de cada Unidade Orçamentária envolvida.

### 3. - Da Evolução da Receita e Despesa

#### 3.1 – DA RECEITA

A Receita orçamentária para o exercício de 2016 fixou-se inicialmente em **R\$ 6.623.012.164,00**, para atender a demanda dos Programas e Ações do Estado, conforme Lei Orçamentária Anual nº 3.745, de 23/12/2015, que atualizada até 30 de agosto de 2016, soma-se **R\$ 6.878.031.310,00** (Seis bilhões, oitocentos e sete e oito milhões, trezentos e um mil, trezentos e dez reais) e arrecadação efetiva soma-se **R\$ 4.517.124.438,00** (quatro bilhões e quinhentos e dezessete milhões, cento e vinte quatro mil e quatrocentos e trinta e oito reais), correspondente a **65,67%** da receita prevista atualizada, demonstrando bom desempenho até o II quadrimestre, registrando um acréscimo de **6,34%**, em relação ao mesmo período do exercício anterior, conforme o quadro a seguir.

#### Balanco Orçamentário da Receita

R\$ 1,00

Receitas	Previsão Atualizada 2016	Realizado - Janeiro a Agosto			
		2016	% Realiz.	2015	% Var.
<b>Receitas Correntes</b>	<b>6.520.799.749</b>	<b>4.396.609.848</b>	<b>67,42</b>	<b>4.211.729.387</b>	<b>4,39</b>
Receita Tributária	3.892.816.102	2.522.106.282	64,79	2.475.128.848	1,90
Receita de Contribuições	256.346.544	178.587.271	69,67	174.359.991	2,42
Receita Patrimonial	176.657.463	242.438.366	137,24	168.823.981	43,60
Receita Agropecuária	-	-	-	-	-
Receita Industrial	-	-	-	-	-
Receita de Serviços	217.608.799	154.594.160	71,04	141.321.732	9,39
Transferências Correntes	3.460.888.699	2.241.032.510	64,75	2.199.473.717	1,89
Outras Receitas Correntes	472.060.826	186.408.584	39,49	169.531.285	9,96
Conta Retificadora da Receita Orçamentária	(2.167.150.486)	(1.280.271.716)	59,08	(1.266.743.297)	1,07
Receitas Intra-Orçamentárias Correntes	211.571.802	151.714.392	71,71	149.833.131	1,26
<b>Receitas de Capital</b>	<b>357.231.561</b>	<b>120.514.590</b>	<b>33,74</b>	<b>36.139.682</b>	<b>233,47</b>
Operações de Crédito	258.209.277	108.972.644	42,20	29.816.091	265,48
Operações de Crédito Internas	258.209.277	108.972.644	42,20	29.816.091	265,48
Operações de Crédito Externas	-	-	-	-	-
Alienação de Bens	107.110	-	-	-	#DIV/0!
Amortização de Empréstimos	2.810	-	-	-	#DIV/0!
Transferências de Capital	98.912.364	11.541.946	11,67	6.323.591	82,52
Outras Receitas de Capital	-	-	-	-	-
<b>TOTAL</b>	<b>6.878.031.310</b>	<b>4.517.124.438</b>	<b>65,67</b>	<b>4.247.869.069</b>	<b>6,34</b>
<b>Saldo de Exercícios Anteriores (Utilizados para Créditos Adicionais)</b>	<b>201.431.641</b>	-	-	-	-
Superávit Financeiro	201.431.641	-	-	-	-

Fonte: GMA/SEPOG - SIAFEM/RO

### 3.2 – DA DESPESA

Para atender a demanda dos Programas e Ações Governamentais dos Poderes e Órgãos do Estado no exercício fiscal de 2016, a dotação inicial soma-se R\$ 6.623.012.164,00, que atualizada até 31 de agosto corresponde à soma de R\$ **7.079.462.951,00**, conforme o quadro seguinte.

#### Balço Orçamentário da Despesa

R\$ 1,00

Despesas	Dotação Atualizada 2016	Liquidada - Janeiro a Agosto			
		2016	% Realiz.	2015	% Variação
<b>Despesas Correntes</b>	<b>5.883.300.137</b>	<b>3.521.947.971</b>	<b>59,86</b>	<b>3.227.837.108</b>	<b>9,11</b>
Pessoal e Encargos	3.849.646.046	2.495.358.081	64,82	2.096.504.471	19,02
Juros e Encargos da Dívida	45.405.142	25.687.851	56,57	29.810.795	(13,83)
Outras Despesas Correntes	1.988.248.948	1.000.902.040	50,34	1.101.521.842	(9,13)
<b>Despesas de Capital</b>	<b>1.081.528.650</b>	<b>240.848.830</b>	<b>22,27</b>	<b>156.742.960</b>	<b>53,66</b>
Investimentos	946.594.553	159.117.648	16,81	81.958.712	94,14
Inversões Financeiras	7.447.239	-	-	2.000.000	(100,00)
Amortizações da Dívida	127.486.858	81.731.182	-	72.784.248	12,29
Outras Despesas de Capital	-	-	-	-	-
<b>Reserva de Contingência</b>	<b>114.634.165</b>	-	-	-	-
<b>Total das Despesas</b>	<b>7.079.462.951</b>	<b>3.762.796.801</b>	<b>53,15</b>	<b>3.384.580.068</b>	<b>11,17</b>

Fonte: GMA/SEPOG - SIAFEM/RO

Até o período do 2º quadrimestre, o montante liquidado soma R\$ **3.762.796.801,00**, representando 53,15% do total da dotação autorizada para o exercício e superior ao valor registrado no mesmo período de 2015, no valor de R\$ **3.384.580.068,00**, o que significou um aumento de **11,17%**, da despesa efetivada (liquidada).

Comparando a receita apurada no II quadrimestre no valor de R\$ **4.517.124.438,00**, com a despesa liquidada no mesmo período, no valor de R\$ **3.762.796.801,00**, constata-se uma diferença financeira positiva no valor de R\$ **754.327.637,00**

Ainda sobre despesa realizada até II quadrimestre (R\$ 3.762.796.801,00), comparando-a com a mesma despesa no mesmo período do ano anterior (R\$ 3.384.580.068,00), verifica-se um acréscimo de 11,17%, superando índice inflacionário (IPCA) acumulado até o II quadrimestre (6,09%) em exame, o que deve ser objeto de reavaliação pelas autoridades competentes quanto ao aumento.

O quadro a seguir espelha a movimentação da receita apurada (Correntes e de Capital) e a despesa liquidada (Correntes e de Capital) até II quadrimestre, demonstrando a movimentação orçamentária e financeira até o período.

**Quadro Comparativo das Receitas e Despesas**

R\$ 1,00

Especificação	Receitas Realizadas		Despesas Realizadas	
	2016	% Realização	2016	% Realização
Correntes	4.396.609.848	67,42	3.521.947.971	59,86
Capital	120.514.590	33,74	240.848.830	22,27
<b>TOTAL</b>	<b>4.517.124.438</b>	<b>65,67</b>	<b>3.762.796.801</b>	<b>53,15</b>

Fonte: SIAFEMRO posição em 31 de agosto de 2016.

### 3.4 – DOS RESTOS A PAGAR NÃO PROCESSADOS

O total das despesas inscritas pelos Poderes e Órgãos do Estado como “Restos a Pagar Não Processados” em 2015 e de “Exercícios Anteriores”, soma a importância significativa de R\$ 647.672.398, sendo que R\$ **615.396.285**, vincula-se ao Poder Executivo (incluindo o valor de R\$ **807.465**, da Defensoria Pública); R\$ **20.407.257**, refere-se ao Poder Judiciário; R\$ **9.453.013**, ao Poder Legislativo (incluindo o TCE) e R\$ **2.415.843**, ao Ministério Público, conforme o quadro a seguir.

**Demonstrativo dos Restos a Pagar não Processados**

R\$ 1,00

Descrição	Exercícios Anteriores	Inscrito 2015	Total Inscritos	Cancelados	Liquidados	Pagos
<b>Total (I) = (1+2+3+4)</b>	<b>139.762.063</b>	<b>507.910.335</b>	<b>647.672.398</b>	<b>36.702.013</b>	<b>173.958.592</b>	<b>155.884.573</b>
<b>1 - Poder Executivo</b>	<b>139.049.563</b>	<b>476.346.722</b>	<b>615.396.285</b>	<b>29.384.456</b>	<b>156.561.841</b>	<b>138.697.822</b>
Administração Direta	67.075.026	414.279.460	481.354.485	26.512.571	132.493.659	117.882.304
Administração Indireta	71.974.538	61.259.798	133.234.335	2.809.158	23.711.482	20.469.569
Defensoria Pública	0	807.464	807.465	62.727	356.700	345.949
<b>2 - Poder Judiciário</b>	<b>25.793</b>	<b>20.381.464</b>	<b>20.407.257</b>	<b>5.659.846</b>	<b>9.055.243</b>	<b>9.045.862</b>
<b>3 - Poder Legislativo</b>	<b>686.707</b>	<b>8.766.306</b>	<b>9.453.013</b>	<b>1.471.411</b>	<b>6.475.382</b>	<b>6.458.900</b>
<b>4 - Ministério Público</b>		<b>2.415.843</b>	<b>2.415.843</b>	<b>186.301</b>	<b>1.866.126</b>	<b>1.681.988</b>

Fonte: SIAFEM/RO posição em 31 de agosto de 2016.

Do valor inscrito (R\$ **647.672.398,00**), foi anulado até o período do II quadrimestre o valor de R\$ 36.702.013,00 que restou, portanto, um saldo devedor de R\$ 610.970.385,00 a ser pago no exercício financeiro de 2016.

Deste montante devedor, foi pago efetivamente apenas R\$ 155.884.573,00 até 31/08/2016, restando um saldo a pagar no valor de R\$ 455.085.812,00.

GOVERNO DO ESTADO DE RONDÔNIA  
SECRETARIA DE ESTADO DO PLANEJAMENTO, ORÇAMENTO E GESTÃO - SEPOG

O quadro a seguir identifica as UOs e seus respectivos programas, que tiveram despesas inscritas:

**Restos a Pagar Não Processado por UG e Programa**

Em real

UN.GE	PRO	TÍTULO	INSCRITO	CANCELAD	LIQUIDAD	PAGO
010001	1020	Apoio Administrativo do Poder Legislativo	2.829.536	1.000.847	1.411.725	1.396.527
	1027	Ação Parlamentar	2.891.798	6.618	1.945.716	1.944.512
	1227	Escola do Legislativo	36.428	21.000	12.466	12.466
	2013	Modernização do Poder Legislativo	1.810.129	-	1.778.934	1.778.934
<b>010001 Total</b>			<b>7.567.891</b>	<b>1.028.466</b>	<b>5.148.841</b>	<b>5.132.439</b>
020001	1264	Gestão das Ações de Tecnologia da Informação e Comunicação	1.066.342	124.415	834.677	834.677
	1265	Gestão das Atividades Administrativas do Tribunal de Contas	784.053	318.530	457.424	457.344
	1266	Gestão das Ações de Capacitação e Aperfeiçoamento do Capital Humano do Tribunal de Contas	34.440	-	34.440	34.440
<b>020001 Total</b>			<b>1.884.836</b>	<b>442.945</b>	<b>1.326.541</b>	<b>1.326.461</b>
020011	1220	Gestão do Fundo de Desenvolvimento Institucional - FDI	286	-	-	-
<b>020011 Total</b>			<b>286</b>	<b>-</b>	<b>-</b>	<b>-</b>
030001	1278	Apoio Administrativo do Poder Judiciário	12.068	12.068	-	-
<b>030001 Total</b>			<b>12.068</b>	<b>12.068</b>	<b>-</b>	<b>-</b>
030011	1203	Adequação da Infraestrutura Física e Tecnológica	10.563.773	4.419.781	3.721.433	3.712.052
	1278	Apoio Administrativo do Poder Judiciário	9.177.086	958.730	5.064.468	5.064.468
	2058	Eficiência Operacional	166.300	128.200	8.360	8.360
	2059	Justiça ao Alcance de Todos	74.654	15.987	-	-
	2060	Comportamento Organizacional	413.377	125.082	260.983	260.983
<b>030011 Total</b>			<b>20.395.189</b>	<b>5.647.779</b>	<b>9.055.243</b>	<b>9.045.862</b>
110003	1015	Gestão Administrativa do Poder Executivo	9.676	-	9.676	9.676
<b>110003 Total</b>			<b>9.676</b>	<b>-</b>	<b>9.676</b>	<b>9.676</b>
110004	1015	Gestão Administrativa do Poder Executivo	4.113	-	994	994
<b>110004 Total</b>			<b>4.113</b>	<b>-</b>	<b>994</b>	<b>994</b>
110005	1015	Gestão Administrativa do Poder Executivo	2.835	-	288	-
<b>110005 Total</b>			<b>2.835</b>	<b>-</b>	<b>288</b>	<b>-</b>
110007	1015	Gestão Administrativa do Poder Executivo	132.369	-	117.636	86.761
	1277	Modernização da Gestão Pública	2.315.531	1.499.844	282.205	279.830
	2041	Gestão Integrada de Políticas Públicas	1.933	-	1.202	1.202
<b>110007 Total</b>			<b>2.449.832</b>	<b>1.499.844</b>	<b>401.043</b>	<b>367.793</b>

Continua

GOVERNO DO ESTADO DE RONDÔNIA  
SECRETARIA DE ESTADO DO PLANEJAMENTO, ORÇAMENTO E GESTÃO - SEPOG

continuação

**Restos a Pagar Não Processado por UG e Programa**

Em real

UN.GE	PRO	TÍTULO	INSCRITO	CANCELAD	LIQUIDAD	PAGO
110009	1015	Gestão Administrativa do Poder Executivo	2.290.291	24.772	700.563	476.283
<b>110009 Total</b>			<b>2.290.291</b>	<b>24.772</b>	<b>700.563</b>	<b>476.283</b>
110013	2051	Rondônia Competitiva	3.789.720	-	44.678	44.678
<b>110013 Total</b>			<b>3.789.720</b>	<b>-</b>	<b>44.678</b>	<b>44.678</b>
110022	1015	Gestão Administrativa do Poder Executivo	301.382	47	270.521	268.106
<b>110022 Total</b>			<b>301.382</b>	<b>47</b>	<b>270.521</b>	<b>268.106</b>
110026	1015	Gestão Administrativa do Poder Executivo	45.919	-	26.700	26.700
<b>110026 Total</b>			<b>45.919</b>	<b>-</b>	<b>26.700</b>	<b>26.700</b>
130001	1015	Gestão Administrativa do Poder Executivo	318.012	10.310	13.884	13.884
	1128	Programa Integrado de Desenvolvimento e Inclusão Socioeconômica - PIDISE	136.474.015	-	3.820.236	3.820.236
	2015	Gestão do Planejamento Estadual	1.120.715	-	400.747	400.747
	2050	Gestão do PAC e Obras de Saneamento	54.669.358	-	2.207.406	2.167.124
<b>130001 Total</b>			<b>192.582.100</b>	<b>10.310</b>	<b>6.442.272</b>	<b>6.401.990</b>
130006	1015	Gestão Administrativa do Poder Executivo	671.484	-	370.998	353.565
	1277	Modernização da Gestão Pública	2.428	-	-	-
<b>130006 Total</b>			<b>673.912</b>	<b>-</b>	<b>370.998</b>	<b>353.565</b>
130020	1015	Gestão Administrativa do Poder Executivo	1.335.988	165.279	738.229	738.229
	1277	Modernização da Gestão Pública	13.768	-	-	-
<b>130020 Total</b>			<b>1.349.756</b>	<b>165.279</b>	<b>738.229</b>	<b>738.229</b>
130031	1119	C & T e Cooperação para o Desenvolvimento	147.547	-	147.547	52.803
<b>130031 Total</b>			<b>147.547</b>	<b>-</b>	<b>147.547</b>	<b>52.803</b>
140001	1015	Gestão Administrativa do Poder Executivo	4.096.042	-	623.700	407.798
	1221	Equilíbrio Fiscal	3.983.090	-	802.716	631.816
	1277	Modernização da Gestão Pública	1.255.154	-	405.623	405.623
<b>140001 Total</b>			<b>9.334.286</b>	<b>-</b>	<b>1.832.038</b>	<b>1.445.237</b>
140011	1249	Desenvolvimento da Infraestrutura de Transporte	31.627.301	2.007.120	6.907.234	6.607.767
<b>140011 Total</b>			<b>31.627.301</b>	<b>2.007.120</b>	<b>6.907.234</b>	<b>6.607.767</b>
140020	1015	Gestão Administrativa do Poder Executivo	3.166.109	-	889.684	889.684
	1129	Programa de Reforço ao Desenvolvimento Social e da Infraestrutura de Rondônia - PRODESIN	28.410.848	98.051	2.068.784	1.790.613
	1249	Desenvolvimento da Infraestrutura de Transporte	16.660.186	1.818.000	72.390	-
	2057	Desenvolvimento da Infraestrutura Urbana	45.814.818	15.619	2.608.859	1.969.151
<b>140020 Total</b>			<b>94.051.960</b>	<b>1.931.670</b>	<b>5.639.717</b>	<b>4.649.448</b>

GOVERNO DO ESTADO DE RONDÔNIA  
SECRETARIA DE ESTADO DO PLANEJAMENTO, ORÇAMENTO E GESTÃO - SEPOG

continua

**Restos a Pagar Não Processado por UG e Programa**

Em real

UN.GE	PRO	TÍTULO	INSCRITO	CANCELAD	LIQUIDAD	PAGO
140021	1015	Gestão Administrativa do Poder Executivo	617.160	-	617.160	-
<b>140021 Total</b>			<b>617.160</b>	<b>-</b>	<b>617.160</b>	<b>-</b>
150001	2020	Segurança e Cidadania	327.712	52.000	275.712	275.712
<b>150001 Total</b>			<b>327.712</b>	<b>52.000</b>	<b>275.712</b>	<b>275.712</b>
150003	2020	Segurança e Cidadania	435.265	-	224.958	224.958
<b>150003 Total</b>			<b>435.265</b>	<b>-</b>	<b>224.958</b>	<b>224.958</b>
150004	1243	Defesa Contra Sinistro	333.379	58.356	196.004	74.310
<b>150004 Total</b>			<b>333.379</b>	<b>58.356</b>	<b>196.004</b>	<b>74.310</b>
150005	2020	Segurança e Cidadania	800.516	52.404	567.930	390.166
<b>150005 Total</b>			<b>800.516</b>	<b>52.404</b>	<b>567.930</b>	<b>390.166</b>
150011	1015	Gestão Administrativa do Poder Executivo	130.094	10.000	89.484	89.484
<b>150011 Total</b>			<b>130.094</b>	<b>10.000</b>	<b>89.484</b>	<b>89.484</b>
150014	1243	Defesa Contra Sinistro	6.584.853	724.016	3.263.852	3.238.726
<b>150014 Total</b>			<b>6.584.853</b>	<b>724.016</b>	<b>3.263.852</b>	<b>3.238.726</b>
150015	2020	Segurança e Cidadania	113.583	0	113.583	113.583
<b>150015 Total</b>			<b>113.583</b>	<b>0</b>	<b>113.583</b>	<b>113.583</b>
150016	2039	Desenvolvimento de Políticas de Prevenção as Drogas	74.473	-	48.738	41.088
<b>150016 Total</b>			<b>74.473</b>	<b>-</b>	<b>48.738</b>	<b>41.088</b>
150020	1002	Educação e Segurança no Trânsito	4.613.812	34.663	2.469.135	1.800.047
	1003	Modernização do Departamento Estadual de Transito	541	-	541	-
	1015	Gestão Administrativa do Poder Executivo	10.715.375	180.137	8.063.474	8.035.185
	1277	Modernização da Gestão Pública	14.361.774	17.781	1.729.782	1.712.426
<b>150020 Total</b>			<b>29.691.502</b>	<b>232.581</b>	<b>12.262.933</b>	<b>11.547.657</b>
160001	1015	Gestão Administrativa do Poder Executivo	73.100.883	10.588.514	51.488.850	51.383.382
	1269	Melhoria da Qualidade da Educação Básica	6.571.570	1.540.052	4.544.665	4.507.395
	1277	Modernização da Gestão Pública	15.952.518	457.702	7.594.054	7.545.814
<b>160001 Total</b>			<b>95.624.972</b>	<b>12.586.268</b>	<b>63.627.570</b>	<b>63.436.591</b>
160004	1015	Gestão Administrativa do Poder Executivo	77.987	-	7.987	7.987
	1215	Desenvolvimento Cultural	19.133	-	4.133	4.133
	1216	Desenvolvimento do Desporto e Lazer	1.658.019	15.000	700.607	660.445
<b>160004 Total</b>			<b>1.755.139</b>	<b>15.000</b>	<b>712.728</b>	<b>672.566</b>
160011	1269	Melhoria da Qualidade da Educação Básica	89.648	36.916	6.036	6.036
<b>160011 Total</b>			<b>89.648</b>	<b>36.916</b>	<b>6.036</b>	<b>6.036</b>

continua

GOVERNO DO ESTADO DE RONDÔNIA  
SECRETARIA DE ESTADO DO PLANEJAMENTO, ORÇAMENTO E GESTÃO - SEPOG

continuação

**Restos a Pagar Não Processado por UG e Programa**

Em real

UN.GE	PRO	TÍTULO	INSCRITO	CANCELADO	LIQUIDAD	PAGO
170007	1015	Gestão Administrativa do Poder Executivo	54.217	-	35.771	26.458
	2049	Rondônia Acolhe	51.374	-	34.440	34.440
<b>170007</b>	<b>Total</b>		<b>105.591</b>	<b>-</b>	<b>70.211</b>	<b>60.898</b>
170012	0000	Operações Especiais	676.728	-	676.728	-
	1015	Gestão Administrativa do Poder Executivo	14.887.599	58.083	10.154.865	7.097.080
	1093	Gestão da Política de Saúde	32.881.611	361.381	9.030.599	6.763.445
	1129	Programa de Reforço ao Desenvolvimento Social e da Infraestrutura de Rondônia - PRODESIN	1.364.805	0	316.076	316.076
	1273	Regulação, Controle e Avaliação e Auditoria do SUS no Estado	491.561	-	491.561	-
	1277	Modernização da Gestão Pública	17.640	-	1.840	1.840
	2034	Gestão da Assistência Hospitalar e Ambulatorial	42.247.358	7.852.322	16.185.448	12.851.564
	2035	Desenvolvimento das Atividades Específicas de Saúde	1.773.866	3.009	712.956	705.571
<b>170012</b>	<b>Total</b>		<b>94.341.168</b>	<b>8.274.795</b>	<b>37.570.072</b>	<b>27.735.577</b>
170032	1015	Gestão Administrativa do Poder Executivo	230.057	-	152.872	152.385
	2032	Gestão e Integração da Hemorrede	1.989.632	-	1.333.608	604.121
<b>170032</b>	<b>Total</b>		<b>2.219.689</b>	<b>-</b>	<b>1.486.481</b>	<b>756.506</b>
170033	1015	Gestão Administrativa do Poder Executivo	49.448	-	49.448	49.448
	1277	Modernização da Gestão Pública	12.671	-	10.119	10.119
<b>170033</b>	<b>Total</b>		<b>62.119</b>	<b>-</b>	<b>59.567</b>	<b>59.567</b>
170034	1015	Gestão Administrativa do Poder Executivo	66.475	-	29.741	29.286
	1277	Modernização da Gestão Pública	7.914	-	334	-
	2023	Vigilância em Saúde	1.438.798	-	748.191	707.105
<b>170034</b>	<b>Total</b>		<b>1.513.187</b>	<b>-</b>	<b>778.266</b>	<b>736.390</b>
180001	1015	Gestão Administrativa do Poder Executivo	2.004.660	-	383.793	383.732
	1235	Gestão de Recursos Naturais	68.000	-	-	-
	2026	Rondônia Legal	1.344.971	99.999	1.026.707	607.729
<b>180001</b>	<b>Total</b>		<b>3.417.631</b>	<b>99.999</b>	<b>1.410.500</b>	<b>991.461</b>
180011	1232	Proteção Ambiental	1.346.527	2.722	717.004	672.660
<b>180011</b>	<b>Total</b>		<b>1.346.527</b>	<b>2.722</b>	<b>717.004</b>	<b>672.660</b>

continua



GOVERNO DO ESTADO DE RONDÔNIA  
SECRETARIA DE ESTADO DO PLANEJAMENTO, ORÇAMENTO E GESTÃO - SEPOG

continuação

**Restos a Pagar Não Processado por UG e Programa**

Em real

UN.GE	PRO	TÍTULO	INSCRITO	CANCELAD	LIQUIDAD	PAGO
190001	1015	Gestão Administrativa do Poder Executivo	333.038	-	49.704	49.382
	1211	Programa Habitar Bem	138.704	-	71.453	14.708
	1263	Desenvolvimento do Turismo	5.433.568	-	-	-
	2026	Rondônia Legal	2.500.212	-	140.996	127.796
	2052	Qualifica Cidadão	161.286	-	147.841	-
	2053	Cadeia Produtiva da Aquicultura e Pesca	7.773	-	418	418
	2054	Fortalecimento de Cadeias Produtivas	8.006.750	809.000	3.262.421	1.177.201
	2055	Programa de Verticalização da Produção Agroindustrial - Promove Rondônia	118.299	-	73.227	-
<b>190001</b>	<b>Total</b>		<b>16.699.630</b>	<b>809.000</b>	<b>3.746.061</b>	<b>1.369.505</b>
190017	1289	Programam de Desenvolvimento da Pecuária Leiteira do Estado de Rondônia _PROLEITE	151.239	-	26.781	26.781
<b>190017</b>	<b>Total</b>		<b>151.239</b>	<b>-</b>	<b>26.781</b>	<b>26.781</b>
190023	1015	Gestão Administrativa do Poder Executivo	1.342.437	33.887	951.620	901.422
	1218	Sistema Unificado de Atenção a Sanidade Agropecuária	2.176	-	-	-
	1277	Modernização da Gestão Pública	1.210.553	195.000	508.239	508.239
<b>190023</b>	<b>Total</b>		<b>2.555.165</b>	<b>228.887</b>	<b>1.459.859</b>	<b>1.409.661</b>
190025	2054	Fortalecimento de Cadeias Produtivas	398.693	137.986	205.244	205.244
<b>190025</b>	<b>Total</b>		<b>398.693</b>	<b>137.986</b>	<b>205.244</b>	<b>205.244</b>
210001	1242	Melhoria e Humanização do Sistema Prisional	1.484.817	285.966	495.824	495.824
	2019	Atendimento a Medidas Socioeducativas	411.521	-	-	-
<b>210001</b>	<b>Total</b>		<b>1.896.338</b>	<b>285.966</b>	<b>495.824</b>	<b>495.824</b>
210011	1242	Melhoria e Humanização do Sistema Prisional	240.429	-	81.146	81.146
<b>210011</b>	<b>Total</b>		<b>240.429</b>	<b>-</b>	<b>81.146</b>	<b>81.146</b>
230001	1015	Gestão Administrativa do Poder Executivo	730.649	-	500.131	379.841
	1121	Cidadania, Superação da Pobreza e Erradicação da Extrema Pobreza	2.099.448	-	700.878	479.105
	1122	Programa de Promoção e Garantia de Direitos Humanos	442.400	-	-	-
	1129	Programa de Reforço ao Desenvolvimento Social e da Infraestrutura de Rondônia - PRODESIN	5.657.050	-	906.947	888.746
	1211	Programa Habitar Bem	4.126.971	-	388.342	388.342
	1277	Modernização da Gestão Pública	233.408	-	-	-
<b>230001</b>	<b>Total</b>		<b>13.289.926</b>	<b>-</b>	<b>2.496.297</b>	<b>2.136.033</b>

GOVERNO DO ESTADO DE RONDÔNIA  
SECRETARIA DE ESTADO DO PLANEJAMENTO, ORÇAMENTO E GESTÃO - SEPOG

continua

continuação

**Restos a Pagar Não Processado por UG e Programa**

Em real

UN.GE	PRO	TÍTULO	INSCRITO	CANCELADO	LIQUIDAD	PAGO
230012	2042	Fortalecimento da Gestão do Sistema Único de Assistência Social - SUAS	907.777	-	49.420	47.254
<b>230012 Total</b>			<b>907.777</b>	<b>-</b>	<b>49.420</b>	<b>47.254</b>
230013	1240	Defesa dos Direitos da Criança e do Adolescente	14.179	-	-	-
<b>230013 Total</b>			<b>14.179</b>	<b>-</b>	<b>-</b>	<b>-</b>
230021	1015	Gestão Administrativa do Poder Executivo	187.429	75.793	13.222	13.222
	1277	Modernização da Gestão Pública	3.180	-	-	-
<b>230021 Total</b>			<b>190.609</b>	<b>75.793</b>	<b>13.222</b>	<b>13.222</b>
290001	1001	Defesa dos Interesses e Direitos dos Cidadãos	1.461	1.081	380	380
	1280	Programa de Gestão e Manutenção do Ministério Público de Rondônia	1.800.789	162.240	1.368.559	1.184.421
<b>290001 Total</b>			<b>1.802.250</b>	<b>163.321</b>	<b>1.368.939</b>	<b>1.184.801</b>
290012	1280	Programa de Gestão e Manutenção do Ministério Público de Rondônia	613.593	22.980	497.187	497.187
<b>290012 Total</b>			<b>613.593</b>	<b>22.980</b>	<b>497.187</b>	<b>497.187</b>
300001	2043	Gestão Administrativa da Defensoria Pública	427.158	62.727	281.442	281.442
<b>300001 Total</b>			<b>427.158</b>	<b>62.727</b>	<b>281.442</b>	<b>281.442</b>
300011	2046	Assistência Jurídica, Multidisciplinar, Integral e Gratuita aos Necessitados	380.306	-	75.258	64.507
<b>300011 Total</b>			<b>380.306</b>	<b>-</b>	<b>75.258</b>	<b>64.507</b>
<b>Total geral</b>			<b>647.672.398</b>	<b>36.702.013</b>	<b>173.958.592</b>	<b>155.884.573</b>

Fonte: SIAFEM/RO posição em 31 de agosto de 2016.

## 4. - Dos Programas e Ações Governamentais

Os Programas e Ações Governamentais são aqueles constantes do Programa de Trabalho, anexo da Lei Orçamentária Anual – LOA para o exercício de 2016. Assim, o sistema de monitoramento tem como objeto o acompanhamento de 87 Programas e 492 Ações, devidamente detalhadas por Eixos Estratégicos demonstrados a seguir, visando diretamente proporcionar maior transparência às ações de Governo:

### Programas de Governo e Quantidade de Ações por Eixo

DESCRIÇÃO DO PROGRAMA	Quantidade de Ações por Programa
<b>Eixo 1 - Modernização da Gestão Pública</b>	
0000 Operações Especiais	6
1015 Gestão Administrativa do Poder Executivo	99
1019 Previdência Social Estatutária	3
1128 Programa Integrado de Desenvolvimento e Inclusão Socioeconômica - PIDISE	10
1129 Programa de Reforço ao Desenvolvimento Social e da Infraestrutura de Rondônia - PRODESIN	1
1210 Representação Judicial e Consultoria do Estado de Rondônia	3
1221 Equilíbrio Fiscal	4
1228 Gestão de Recursos Humanos	2
1277 Modernização da Gestão Pública	19
2020 Segurança e Cidadania	3
2036 Gestão do Controle Interno do Poder Executivo	5
2041 Gestão Integrada de Políticas Públicas	6
2071 Publicidade Governamental	5
<b>Total do Eixo</b>	<b>166</b>
<b>Eixo 2 - Bem Estar Social</b>	
1019 Previdência Social Estatutária	9
1063 Educação Profissional e Tecnológica	4
1093 Gestão da Política de Saúde	4
1095 Fortalecer a Educação Física Desporto e Cultura Escolar	2
1101 Fortalecimento das Modalidades Temáticas Especiais	4
1214 Fortalecimento da Gestão e do Desempenho Educacional	4
1216 Desenvolvimento do Desporto e Lazer	5
1234 Regulariza Rondônia	1
1242 Melhoria e Humanização do Sistema Prisional	6
1243 Defesa Contra Sinistro	7
1244 Programa Estadual de Regularização Fundiária - Título Já	1
1246 Atenção Hemoterápica e Hematológica	2
1269 Melhoria da Qualidade da Educação Básica	9
1275 Educação Permanente em Saúde	4
1290 Programa de Desenvolvimento Social	5
1291 Fortalecimento da Política Estadual de Cidadania e de Direitos Humanos	3

continua

continuação

### Programas de Governo e Quantidade de Ações por Eixo

DESCRIÇÃO DO PROGRAMA	Quantidade de Ações por Programa
<b>Eixo 2 - Bem Estar Social</b>	
1292 Programa Morada Nova	3
1293 Consolidação do Sistema Único de Assistência Social	4
1294 Fortalecimento do Sistema de Garantia dos Direitos da Criança e do Adolescente	5
2019 Atendimento a Medidas Sócioeducativas	3
2020 Segurança e Cidadania	26
2023 Vigilância em Saúde	4
2034 Gestão da Assistência Hospitalar e Ambulatorial	16
2039 Desenvolvimento de Políticas de Prevenção as Drogas	1
2049 Rondônia Acolhe	6
2068 Fortalecimento da Atenção Básica	2
2069 Assistência Farmacêutica no SUS	3
2070 Investimentos em Saúde	2
<b>Total do Eixo</b>	<b>145</b>
<b>Eixo 3 - Competitividade Sustentável</b>	
1021 Desenvolvimento da Atividade Produtiva Agropecuária	2
1022 Programa de Desenvolvimento da Pecuária Leiteira de Rondônia	1
1024 Desenvolvimento da Cafeicultura	1
1119 C & T e Cooperação para o Desenvolvimento	4
1202 Agroecologia e Produção Orgânica	2
1223 Programa Estadual de Sanidade Animal	3
1224 Programa Estadual de Defesa Agropecuária	7
1232 Proteção Ambiental	6
1235 Gestão de Recursos Naturais.	4
1241 Programa de Acesso a Terra Crédito Fundiário	2
1249 Desenvolvimento da Infraestrutura de Transporte e Logística Intermodal	6
2018 Desenvolvimento Ambiental Sustentável	2
2024 Fortalecimento da Agricultura Familiar	4
2037 Desenvolvimento da Agricultura Familiar	6
2051 Rondônia Competitiva	5
2053 Cadeia Produtiva da Aquicultura e Pesca	2
2055 Verticalização da Produção Agroindustrial - Prove Rondônia	3
<b>Total do Eixo</b>	<b>60</b>

continua

GOVERNO DO ESTADO DE RONDÔNIA  
SECRETARIA DE ESTADO DO PLANEJAMENTO, ORÇAMENTO E GESTÃO - SEPOG

continuação

**Programas de Governo e Quantidade de Ações por Eixo**

DESCRIÇÃO DO PROGRAMA	Quantidade de Ações por Programa
<b>Eixo 4 - Desenvolvimento dos Municípios</b>	
1002 Educação e Segurança no Trânsito	6
1064 Desenvolvimento Social da Juventude	3
1129 Programa de Reforço ao Desenvolvimento Social e da Infraestrutura de Rondônia - PRODESIN	1
1215 Desenvolvimento Cultural	6
1254 Construindo uma Nova Rondônia	3
1263 Desenvolvimento do Turismo	6
2050 Gestão do PAC e Obras de Saneamento	1
2057 Desenvolvimento da Infraestrutura Urbana	1
<b>Total do Eixo</b>	<b>27</b>
<b>Eixo 5 - Outros Poderes, MPE, TCE E DPE</b>	
0000 Operações Especiais	8
1001 MP Transformando a Sociedade	2
1020 Apoio Administrativo do Poder Legislativo	3
1027 Ação Parlamentar.	2
1035 Gestão das Ações Institucionais de Controle Externo	2
1220 Gestão do Fundo de Desenvolvimento Institucional - FDI	2
1227 Escola do Legislativo	2
1264 Gestão das Ações de Tecnologia da Informação e Comunicação	2
1265 Gestão das Atividades Administrativas do Tribunal de Contas	6
1266 Gestão das Ações de Capacitação e Aperfeiçoamento do Capital Humano do Tribunal de Contas	3
1280 Programa de Gestão e Manutenção do Ministério Público de Rondônia	12
2013 Modernização do Poder Legislativo	3
2043 Gestão e Manutenção da Defensoria Pública	7
2045 Assistência Jurídica, Multidisciplinar, Integral e Gratuita aos Necessitados	2
2046 Gestão do Fundo Especial da Defensoria Pública do Estado de Rondônia - FUNDEP	4
2062 Aprendizagem Organizacional	3
2063 Valorização e Humanização da Gestão de Pessoas	3
2064 Infraestrutura e Governança de TIC	4
2065 Aprimoramento da Estrutura do PJRO	14
2066 Judiciário Efetivo	5
2067 Fortalecimento da Governança Judiciária	5
<b>Total do Eixo</b>	<b>94</b>
<b>Total Geral</b>	<b>492</b>

Fonte: Relatórios SIPLAG/SEPOG; SIAFEM, PPA-2016.

## 5. - Das Fontes Financiamentos de Programas e Ações

Os recursos financeiros para execução das ações dos respectivos Programas Governamentais são classificados por “Fonte/Destinação”, cuja identificação no orçamento se dá através de códigos compostos por quatro dígitos e tem por objetivo discriminar o conjunto de recursos dos quais os órgãos/entidades dispõem para fazer frente às despesas decorrentes da execução das políticas públicas do Governo por meio dos programas de trabalho.

Desta forma, os recursos financeiros dos Programas vinculam a diversas fontes de financiamento, tais como: Recursos do Tesouro Estadual; Recursos decorrentes de transferências (voluntárias constitucionais e legais); Recursos Próprios decorrentes do esforço de arrecadação dos próprios órgãos de Governo e receitas decorrentes de Operações de Crédito (contração de dívidas), entre outras.

A Tabela 1 a seguir apresenta as fontes de financiamento dos programas relacionados e os valores atualizados das dotações até o período do 2º quadrimestre de 2016.

**Tabela 1 - FONTES DE FINANCIAMENTO DOS PROGRAMAS**

Em real

FR	TÍTULO	Valores Atualizados (LOA + Créditos)	Varição em %
100	Recursos do Tesouro	4.302.206.826	60,77
116	Contrapartida do Estado	14.693.860	0,21
118	Recursos do Tesouro - FUNDEB	752.848.784	10,63
119	Recursos com contingenciamento especial	90.937.383	1,28
201	Recursos do Fundo de Informatização, Edificação e Aperfeiçoamento dos Serviços Judiciários - FUJU	137.983.760	1,95
202	Cota-Parte FUNRESPOL	5.546.684	0,08
203	Cota-Parte FUNRESPOM	365.008	0,01
205	Cota-Parte FEPRAM	7.423.882	0,10
206	Compensação Ambiental		
213	Cota-parte da Compensação Financeira de Recursos	11.708.446	0,17
226	Cota-Parte FUNESBOM	18.581.334	0,26
227	Cota-Parte FUNDIMPER	3.589.463	0,05
228	Cota-Parte FITHA	140.676.596	1,99

continua

continuação

**Tabela 1 - FONTES DE FINANCIAMENTO DOS PROGRAMAS**

Em real

FR	TÍTULO	Valores Atualizados (LOA + Créditos)	Variação em %
229	Cota-Parte da CIDE	22.885.717	0,32
230	Cota-Parte FUNDEP	2.106.700	0,03
231	Recursos do Fundo de Desenvol. Institucional – FDI/TCE	2.595.928	0,04
232	Compensação Financeira dos Recursos Minerais	1.902.150	0,03
239	Recursos do Fundo Especial do Petróleo	5.617.955	0,08
3208	Cota-Parte Salário Educação	35.951.723	0,51
3209	Sistema Único de Saúde	249.409.007	3,52
3212	Convênios e outras transferências federais	130.267.848	1,84
3215	Operações de Crédito Interna e Externa	249.125.091	3,52
3220	Transferencia Financeira da União p/ Desporto lei 90615-98	2.231.971	0,03
3221	Cota-Parte FES	402.042	0,01
3222	Fundo Nacional de Desenvolvimento da Educação	42.798.348	0,60
3223	Fundo Nacional de Assistência Social	893.259	0,01
3240	Recursos Diretamente Arrecadados pelas Entidades	835.185.771	11,80
3243	Recursos conveniados diretamente pela Administração indireta	10.929.637	0,15
3244	Contrapartida de convênios da Administração Indireta	300.000	0,00
3245	Fundo Nacional da Cultura	297.780	0,00
<b>TOTAL</b>		<b>7.079.462.951</b>	<b>100</b>

Fonte: SIAFEM/RO posição em 31 de agosto de 2016

## 6. - Da Estrutura das Ações que Compõem os Programas

A execução dos Programas Governamentais é dividida em Ações e estas, em projetos e atividades que resultam no produto (bens ou serviços), realizado pelo Estado para atender a sociedade dentro dos parâmetros estabelecidos na Lei.

De fato as Ações, objeto de monitoramento, são por natureza de origem **orçamentária**, ou seja, contemplam recursos financeiros para a sua viabilidade, contribuindo assim, para a consecução da produção dos bens e serviços a serem ofertados para um determinado público alvo, subdividindo-se em projetos e atividades.

**Projeto** - É o instrumento de programação para alcançar o objetivo de um programa, envolvendo um conjunto de operações, limitadas no tempo, das

quais resulta um produto que concorre para a expansão ou ao aperfeiçoamento da ação governamental (Tem início e fim).

**Atividade** - É o instrumento de programação para alcançar o objetivo de um programa, envolvendo um conjunto de operações que se realizam **de modo contínuo e permanente**, das quais resulta um produto necessário à manutenção da ação governamental.

## 7 - Da Execução Orçamentária e Financeira dos Programas e Ações

O conceito de Programa Governamental é conjunto de organização das ações governamentais, voltados para a concretização dos objetivos, pelos quais foram constituídos. Desta forma, a aferição periódica da execução da despesa empenhada, liquidada e efetivos pagamentos com as metas realizadas, constituem fatos relevantes, quanto à aplicação dos recursos financeiros, com eficiência, eficácia e efetividade, permitindo acompanhar, no âmbito das organizações públicas, o aperfeiçoamento do Plano Plurianual e a constatação dos objetivos de Governo, previamente estabelecidos na Lei.

O objetivo de cada programa somente é atingido pela execução do conjunto de suas ações. A tabela 2 visualiza os valores da despesa dos programas até o 2º quadrimestre de 2016, com demonstração do desempenho em percentual da execução (liquidada), visualizando a situação de cada programa vinculado ao Eixo Estratégico, representando o volume de recursos absorvidos pelos respectivos programas no período, onde, no final, a despesa liquidada geral atingiu índice de **53,15%** da dotação autorizada, ou seja, a execução de metas é considerada regular para o quadrimestre, embora as possíveis falhas devem ser corrigidas no período seguinte que, no final do exercício, espera-se alcançar 100% das metas previstas no PPA/LOA- 2016.

**Tabela 2 - Execução Orçamentária dos Programas por eixo**

DESCRIÇÃO DO PROGRAMA	LOA + CRÉDITOS	Realizada - Janeiro a Agosto	
		2016	% Realiz.
<b>Eixo 1 - Modernização da Gestão Pública</b>			
0000 Operações Especiais	272.000.000	180.608.948	66,40
1015 Gestão Administrativa do Poder Executivo	2.375.651.806	1.475.009.480	62,09

Continua



GOVERNO DO ESTADO DE RONDÔNIA  
SECRETARIA DE ESTADO DO PLANEJAMENTO, ORÇAMENTO E GESTÃO - SEPOG

continuação

**Tabela 2 - Execução Orçamentária dos Programas por eixo**

Em real

DESCRIÇÃO DO PROGRAMA	LOA + CRÉDITOS	Realizada - Janeiro a Agosto	
		2016	% Realiz.
<b>Eixo 1 - Modernização da Gestão Pública</b>			
1019 Previdência Social Estatutária	97.812.461	50.674.178	51,81
1128 Programa Integrado de Desenvolvimento e Inclusão Socioeconômica - PIDISE	132.912.789	-	-
1129 Programa de Reforço ao Desenvolvimento Social e da Infraestrutura de Rondônia - PRODESIN	10.765.170	2.988.830	27,76
1210 Representação Judicial e Consultoria do Estado de Rondônia	482.000	4.490	0,93
1221 Equilíbrio Fiscal	16.738.789	4.956.011	29,61
1228 Gestão de Recursos Humanos	160.000	-	-
1277 Modernização da Gestão Pública	86.347.412	7.541.837	8,73
2020 Segurança e Cidadania	5.706.684	55.400	0,97
2036 Gestão do Controle Interno do Poder Executivo	9.933.146	5.677.956	57,16
2041 Gestão Integrada de Políticas Públicas	11.405.412	1.701.523	14,92
2071 Publicidade Governamental	15.943.400	7.767.580	48,72
<b>Total do Eixo</b>	<b>3.035.859.068</b>	<b>1.736.986.233</b>	<b>57,22</b>
<b>Eixo 2 - Bem Estar Social</b>			
1019 Previdência Social Estatutária	431.702.654	213.634.557	49,49
1063 Educação Profissional e Tecnológica	3.040.000	684.454	22,51
1093 Gestão da Política de Saúde	43.368.700	24.770.508	57,12
1095 Fortalecer a Educação Física Desporto e Cultura Escolar	9.485.988	1.760.931	18,56
1101 Fortalecimento das Modalidades Temáticas Especiais	5.034.667	233.671	4,64
1214 Fortalecimento da Gestão e do Desempenho Educacional	4.707.864	314.411	6,68
1216 Desenvolvimento do Desporto e Lazer	6.964.016	940.393	13,50
1234 Regulariza Rondônia	781.508	59.163	7,57
1242 Melhoria e Humanização do Sistema Prisional	86.487.250	48.910.518	56,55
1243 Defesa Contra Sinistro	45.351.934	2.976.041	6,56
1244 Programa Estadual de Regularização Fundiária - Título Já	100.000	-	-

continua

GOVERNO DO ESTADO DE RONDÔNIA  
SECRETARIA DE ESTADO DO PLANEJAMENTO, ORÇAMENTO E GESTÃO - SEPOG

continuação

**Tabela 2 - Execução Orçamentária dos Programas por eixo**

Em real

DESCRIÇÃO DO PROGRAMA	LOA + CRÉDITOS	Realizada - Janeiro a Agosto	
		2016	% Realiz.
<b>Eixo 2 - Bem Estar Social</b>			
1246 Atenção Hemoterápica e Hematológica	10.150.000	6.461.576	63,66
1269 Melhoria da Qualidade da Educação Básica	274.530.416	85.254.964	31,05
1275 Educação Permanente em Saúde	2.808.659	1.469.055	52,30
1290 Programa de Desenvolvimento Social	7.768.717	1.057.589	13,61
1291 Fortalecimento da Política Estadual de Cidadania e de Direitos Humanos	5.871.228	3.753.638	63,93
1292 Programa Morada Nova	14.445.000	11.172.195	77,34
1293 Consolidação do Sistema Único de Assistência Social	3.190.716	400.466	12,55
1294 Fortalecimento do Sistema de Garantia dos Direitos da Criança e do Adolescente	1.200.000	25.772	2,15
2019 Atendimento a Medidas Sócioeducativas	2.557.897	1.347.422	52,68
2020 Segurança e Cidadania	725.878.457	448.948.462	61,85
2023 Vigilância em Saúde	6.477.949	1.260.011	19,45
2034 Gestão da Assistência Hospitalar e Ambulatorial	219.803.873	138.605.417	63,06
2039 Desenvolvimento de Políticas de Prevenção as Drogas	696.900	261.704	37,55
2049 Rondônia Acolhe	4.487.700	1.964.682	43,78
2068 Fortalecimento da Atenção Básica	3.750.020	1.209.289	32,25
2069 Assistência Farmacêutica no SUS	37.534.968	17.880.457	47,64
2070 Investimentos em Saúde	60.529.100	5.365.738	8,86
<b>Total do Eixo</b>	<b>2.018.706.180</b>	<b>1.020.723.087</b>	<b>50,56</b>
<b>Eixo 3 - Competitividade Sustentável</b>			
1021 Desenvolvimento da Atividade Produtiva Agropecuária	7.742.190	1.008.889	13,03
1022 Programa de Desenvolvimento da Pecuária Leiteira de Rondônia	14.937.207	474.101	3,17
1024 Desenvolvimento da Cafeicultura	147.500	26.724	18,12
1119 C & T e Cooperação para o Desenvolvimento	5.184.030	1.198.581	23,12
1202 Agroecologia e Produção Orgânica	1.899.000	991.483	52,21
1223 Programa Estadual de Sanidade Animal	10.308.400	-	-
1224 Programa Estadual de Defesa Agropecuária	75.542.612	42.943.188	56,85
1232 Proteção Ambiental	13.912.008	3.795.049	27,28

continua

GOVERNO DO ESTADO DE RONDÔNIA  
SECRETARIA DE ESTADO DO PLANEJAMENTO, ORÇAMENTO E GESTÃO - SEPOG

continuação

**Tabela 2 - Execução Orçamentária dos Programas por eixo**

Em real

DESCRIÇÃO DO PROGRAMA	LOA + CRÉDITOS	Realizada - Janeiro a Agosto	
		2016	% Realiz.
<b>Eixo 3 - Competitividade Sustentável</b>			
1235 Gestão de Recursos Naturais.	5.494.127	206.833	3,76
1241 Programa de Acesso a Terra Crédito Fundiário	1.721.070	35.810	2,08
1249 Desenvolvimento da Infraestrutura de Transporte e Logística Intermodal	202.885.099	86.105.154	42,44
2018 Desenvolvimento Ambiental Sustentável	68.200	4.190	6,14
2024 Fortalecimento da Agricultura Familiar	103.349.653	59.670.844	57,74
2037 Desenvolvimento da Agricultura Familiar	18.107.200	5.792.929	31,99
2051 Rondônia Competitiva	12.827.266	4.181.899	32,60
2053 Cadeia Produtiva da Aquicultura e Pesca	3.479.829	12.255	0,35
2055 Verticalização da Produção Agroindustrial - Prove Rondônia	2.873.600	556.425	19,36
<b>Total do Eixo</b>	<b>480.478.990</b>	<b>207.004.352</b>	<b>43,08</b>
<b>Eixo 4 - Desenvolvimento dos Municípios</b>			
1002 Educação e Segurança no Trânsito	21.079.780	6.874.545	32,61
1064 Desenvolvimento Social da Juventude	275.000	14.510	5,28
1129 Programa de Reforço ao Desenvolvimento Social e da Infraestrutura de Rondônia - PRODESIN	37.099.174	7.582.824	20,44
1215 Desenvolvimento Cultural	5.879.226	589.292	10,02
1254 Construindo uma Nova Rondônia	2.993.000	72.600	2,43
1263 Desenvolvimento do Turismo	3.100.493	1.063.970	34,32
2050 Gestão do PAC e Obras de Saneamento	44.972.980	3.887.290	8,64
2057 Desenvolvimento da Infraestrutura Urbana	41.456.208	1.322.507	3,19
<b>Total do Eixo</b>	<b>156.855.861</b>	<b>21.407.538</b>	<b>13,65</b>
<b>Eixo 5 - Outros Poderes, MPE, TCE E DPE</b>			
0000 Operações Especiais	110.435.303	78.086.180	70,71
1001 MP Transformando a Sociedade	534.000	254.035	47,57
1020 Apoio Administrativo do Poder Legislativo	167.459.543	112.620.074	67,25
1027 Ação Parlamentar.	10.113.800	2.945.747	29,13
1035 Gestão das Ações Institucionais de Controle Externo	1.150.000	213.404	18,56
1220 Gestão do Fundo de Desenvolvimento Institucional - FDI	2.595.928	473.887	18,26
1227 Escola do Legislativo	1.159.000	148.511	12,81

continua

continuação

**Tabela 2 - Execução Orçamentária dos Programas por eixo**

Em real

DESCRIÇÃO DO PROGRAMA	LOA + CRÉDITOS	Realizada - Janeiro a Agosto	
		2016	% Realiz.
<b>Eixo 5 - Outros Poderes, MPE, TCE E DPE</b>			
1264 Gestão das Ações de Tecnologia da Informação e Comunicação	5.804.139	579.970	9,99
1265 Gestão das Atividades Administrativas do Tribunal de Contas	150.302.308	60.926.300	40,54
1266 Gestão das Ações de Capacitação e Aperfeiçoamento do Capital Humano do Tribunal de Contas	7.098.708	1.420.718	20,01
1280 Programa de Gestão e Manutenção do Ministério Público de Rondônia	201.958.630	115.841.067	57,36
2013 Modernização do Poder Legislativo	28.551.204	12.328.794	43,18
2043 Gestão e Manutenção da Defensoria Pública	50.216.646	34.223.409	68,15
2045 Assistência Jurídica, Multidisciplinar, Integral e Gratuita aos Necessitados	800.000	47.160	5,90
2046 Gestão do Fundo Especial da Defensoria Pública do Estado de Rondônia - FUNDEP	2.106.700	413.099	19,61
2062 Aprendizagem Organizacional	10.354.623	3.302.790	31,90
2063 Valorização e Humanização da Gestão de Pessoas	505.237.632	312.709.420	61,89
2064 Infraestrutura e Governança de TIC	33.490.450	8.335.225	24,89
2065 Aprimoramento da Estrutura do PJRO	43.631.613	9.492.184	21,76
2066 Judiciário Efetivo	10.458.131	5.343.970	51,10
2067 Fortalecimento da Governança Judiciária	44.104.493	16.969.648	38,48
<b>Total do Eixo</b>	<b>1.387.562.852</b>	<b>776.675.592</b>	<b>55,97</b>
<b>Total Geral</b>	<b>7.079.462.951</b>	<b>3.762.796.801</b>	<b>53,15</b>

Fonte: Relatórios SIPLAG/SEPOG; SIAFEM, PPA-2016.

No entanto, analisando a despesa liquidada por Eixo, constata-se que alguns ficaram abaixo do teto esperado acumulado para o período, aproximadamente 66,66% de execução. Vejamos:

- Eixo I, com 57,22% de execução;
- Eixo II, com 50,56% de execução;
- Eixo III, com 43,08% de execução;

- Eixo IV, com 13,65% de execução e;
- Eixo V, com 55,97% de execução.

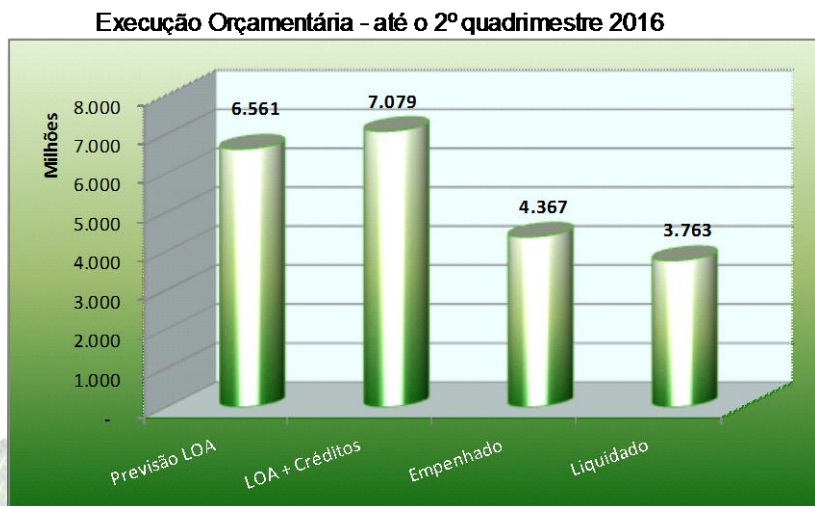
### **PROGRAMAS COM MAIORES GASTOS LIQUIDADOS ATÉ O QUADRIMESTRE**

Entre os 87 programas governamentais previstos nos respectivos Eixos, destacando-se os que executaram maiores volumes de recursos financeiros disponíveis (liquidados) até o 2º quadrimestre, por Eixo Estratégico, conforme quadro a seguir:

EIXO	DESCRIÇÃO DO PROGRAMA	Valor Liquidado	% Realiz.
1	0000 Operações Especiais	180.608.948	66,40
	1015 Gestão Administrativa do Poder Executivo	1.475.009.480	62,09
	1019 Previdência Social Estatutária	50.674.178	51,81
2	1019 Previdência Social Estatutária	213.634.557	49,49
	1093 Gestão da Política de Saúde	24.770.508	57,12
	1242 Melhoria e Humanização do Sistema Prisional	48.910.518	56,55
	1269 Melhoria da Qualidade da Educação Básica	85.254.964	31,05
	2020 Segurança e Cidadania	448.948.462	61,85
	2034 Gestão da Assistência Hospitalar e Ambulatorial	138.605.417	63,06
	2069 Assistência Farmacêutica no SUS	17.880.457	47,64
3	1224 Programa Estadual de Defesa Agropecuária	42.943.188	56,85
	1249 Desenvolvimento da Infraestrutura de Transporte e Logística Intermodal	86.105.154	42,44
	2024 Fortalecimento da Agricultura Familiar	59.670.844	57,74
4	1002 Educação e Segurança no Trânsito	6.874.545	32,61
	1129 Programa de Reforço ao Desenvolvimento Social e da Infraestrutura de Rondônia - PRODESIN	7.582.824	20,44
5	0000 Operações Especiais	78.086.180	70,71
	1020 Apoio Administrativo do Poder Legislativo	112.620.074	67,25
	1265 Gestão das Atividades Administrativas do Tribunal de Contas	60.926.300	40,54
	1280 Programa de Gestão e Manutenção do Ministério Público de Rondônia	115.841.067	57,36
	2043 Gestão e Manutenção da Defensoria Pública	34.223.409	68,15
	2063 Valorização e Humanização da Gestão de Pessoas	312.709.420	61,89
	2067 Fortalecimento da Governança Judiciária	16.969.648	38,48

Os demais programas tiveram seus desempenhos regulares, outros, abaixo do esperado acumulado para o II quadrimestre, em relação às dotações disponíveis, apesar dos alertas emitidos aos Gerentes e Gestores, em virtudes de ocorrências de atos de natureza administrativo/financeira/operacional quando na execução das metas físicas/financeira dos recursos disponibilizados, verifica-se que, entre os vinte dois (22) acima relacionados, dos 87 programas governamentais, somente alguns tiveram seus desempenhos acima de 60% do esperado, o que obrigam os Gestores a empenharem esforços no sentido de gerir os recursos com mais eficiência.

O gráfico a seguir representa a movimentação da execução orçamentária prevista, autorizada, empenhada e liquidada no período em exame:



Em resumo, o gráfico a seguir demonstra a execução da despesa empenhada por Eixo em comparativo a dotação autorizada e sua respectiva participação em termo de volume de recursos executados, onde observa-se o Eixo 5, com um maior percentual – 63,02%; Eixo 1, em segundo lugar, com 62,83%; Eixo 2, em terceiro, com 61,41%; Eixo 3, em quarto, com 56,67% e por último, o Eixo 4, com 46,85%:

**Demonstrativo da participação (%) dos valores da despesa empenhada por eixo em relação a Dotação Atualizada - até 2º quadrimestre de 2016**



GOVERNO DO ESTADO DE RONDÔNIA  
SECRETARIA DE ESTADO DO PLANEJAMENTO, ORÇAMENTO E GESTÃO - SEPOG

A Tabela 2.1 a seguir representa a movimentação da despesa liquidada em valores e em percentuais no período do 2º quadrimestre por Unidade Orçamentária, tendo como base as respectivas dotações atualizadas.

**Tabela 2.1 - Execução Orçamentária dos Programas por Unidade Orçamentária**

Em real

UNIDADE ORÇAMENTÁRIA	LOA + CRÉDITOS	Realizada - Janeiro a Agosto	
		2016	% Realiz.
010001 Assembleia Legislativa - ALE	214.757.547	131.289.024	61,13
020001 Tribunal de Contas do Estado - TC	176.299.755	70.597.648	40,04
020011 Fundo de Desenvolvimento Institucional do Tribunal de Contas do Estado de Rondônia - FDI	2.595.928	473.887	18,26
030001 Tribunal de Justiça - TJ	665.697.280	412.625.130	61,98
030011 Fundo de Aperfeiçoamento dos Serviços Judiciários - FUJU	137.983.760	40.778.430	29,55
110003 Procuradoria Geral do Estado - PGE	43.017.295	25.933.606	60,29
110004 Superintendência Estadual de Turismo - SETUR	3.090.493	1.063.970	34,43
110005 Controladoria geral do Estado - CGE	9.933.146	5.677.956	57,16
110006 Superintendência de Desenvolvimento do Estado de Rondônia - SUDER	797.000	175.655	22,04
110007 Superintendência Estadual de Assuntos Estratégicos - SEAE	18.545.765	6.691.940	36,08
110009 Superintendencia de Gestão de Suprimentos, Logística e Gastos Públicos Essenciais - SUGESPE	108.951.617	49.003.304	44,98
110013 Fundo de Investimento e Desenv. Industrial do Estado de Rondônia - FIDER	12.030.266	4.006.244	33,30
110019 Fundo Especial de Regularização Fundiária Urbana - FUREFUR	100.000	-	-
110022 Junta Comercial do Estado de Rondônia - JUCER	8.859.802	4.413.439	49,81
110026 Agência de Regulação de Serviços Públicos Delegados do Estado de Rondônia - AGERO	496.200	114.245	23,02
130001 Secretaria de Estado do Planejamento, Orçamento e Gestão - SEPOG	219.387.531	14.947.172	6,81
130006 Superintendência Estadual de Gestão de Pessoas - SEGEP	34.486.882	22.241.589	64,49
130008 Superintendência Estadual de Compras e Licitação - SUPEL	7.311.702	4.608.999	63,04
130011 Fundo Previdenciário do Iperon - FUNPRERO	316.366.489	213.193.157	67,39
130012 Fundo Previdenciário Capitalizado do Iperon - FUNPRECAP	115.336.165	441.400	0,38
130020 Instituto de Previdência dos Servidores Públicos - IPERON	32.555.000	13.093.494	40,22
130031 Fundação Rondônia de Amparo ao Desenv. das Ações Cient. e Tecnol. e a Pesq. do Est. de Rodônia - FAPERO	5.184.030	1.198.581	23,12

continua

GOVERNO DO ESTADO DE RONDÔNIA  
SECRETARIA DE ESTADO DO PLANEJAMENTO, ORÇAMENTO E GESTÃO - SEPOG

continuação

**Tabela 2.1 - Execução Orçamentária dos Programas por Unidade Orçamentária**

UNIDADE ORÇAMENTÁRIA		LOA + CRÉDITOS	Realizada - Janeiro a Agosto	
			2016	% Realiz.
140001	Secretaria de Estado de Finanças - SEFIN	183.391.105	103.987.458	56,70
140002	Recursos Sob a Supervisão da Seфин - RS-SEFIN	272.000.000	180.608.948	66,40
140011	Fundo para Infraestrutura de Transporte e Habitação - FITHA	134.176.596	72.079.367	53,72
140020	Departamento Estadual de Estradas, Rodagem, Infraestrutura e Serviços Públicos - DER	245.808.562	80.314.035	32,67
150001	Secretaria de Estado de Segurança, Defesa e Cidadania - SESDEC	732.871.340	453.878.009	61,93
150003	Polícia Civil - PC	7.400.000	5.469.005	73,91
150004	Corpo de Bombeiro Militar - CBM	2.433.910	1.008.335	41,43
150005	Polícia Militar - PM	12.854.208	8.116.645	63,14
150006	Superintendência de Polícia Técnico-Científica - POLITEC	1.500.000	82.589	5,51
150011	Fundo Especial de Reequipamento Policial - FUNRESPOL	5.706.684	55.400	0,97
150014	Fundo Especial do Corpo de Bombeiros Militar - FUNESBOM	42.918.024	1.967.705	4,58
150015	Fundo Especial de Modernização e Reaparelhamento da Polícia Militar do Estado - FUNRESPOM	1.490.846	179.663	12,05
150016	Fundo estadual de prevenção, fiscalização e repressão de entorpecentes - FESPREN	696.900	261.704	37,55
150020	Departamento Estadual de Trânsito - DETRAN	203.555.172	92.464.606	45,42
160001	Secretaria de Estado da Educação - SEDUC	1.202.408.568	665.935.034	55,38
160004	Superintendência Estadual da Juventude, Cultura, Esporte e Lazer - SEJUCEL	18.866.841	4.905.693	26,00
160011	Instituto Estadual de Educação Rural Abaitará - IEERA	3.040.000	684.454	22,51
170002	Hospital de Base Doutor Ary Pinheiro - HB	727.000	-	-
170003	Complexo Hospitalar Regional de Cacoal - COHREC	727.000	-	-
170004	Hospital e Pronto Socorro João Paulo II - HJP II	727.000	-	-
170005	Policlínica Osvaldo Cruz - POCPOC	727.000	-	-
170006	Centro de Medicina Tropical do Estado de Rondônia - CEMETRON	727.000	-	-
170007	Superintendência de Estado de Políticas Sobre Drogas - SEPOAD	4.487.700	1.964.682	43,78
170012	Fundo Estadual de Saúde - FES	897.813.945	534.263.633	59,51
170032	Fundação de Hematologia e Hemoterapia do Estado - FHEMERON	35.918.690	22.070.160	61,44
170033	Centro de Educação Técnica Profissional da Área de Saúde - CETAS	2.808.659	1.469.055	52,30

continua



GOVERNO DO ESTADO DE RONDÔNIA  
SECRETARIA DE ESTADO DO PLANEJAMENTO, ORÇAMENTO E GESTÃO - SEPOG

continuação

**Tabela 2.1 - Execução Orçamentária dos Programas por Unidade Orçamentária**

UNIDADE ORÇAMENTÁRIA		LOA + CRÉDITOS	Em real	
			Realizada - Janeiro a Agosto	
			2016	% Realiz.
170034	Agência Estadual de Vigilância e Saúde - AGEVISA	23.440.856	10.975.403	46,82
180001	Secretaria de Estado do Desenvolvimento Ambiental - SEDAM	40.846.388	17.769.814	43,50
180011	Fundo Especial de Proteção Ambiental - FEPRAM	4.111.481	1.138.993	27,70
190001	Secretaria de Estado da Agricultura - SEAGRI	51.697.330	17.494.043	33,84
190011	Fundo de Apoio à Cultura do Café em Rondônia - FUNCAFÉ	147.500	26.724	18,12
190014	Fundo Estadual de Sanidade Animal - FESA	10.308.400	-	-
190017	Fundo de Inv. e Apoio ao Programa de Desenv. da Pecuária Leiteira do Estado - PROLEITE	14.937.207	474.101	3,17
190023	Agência de Defesa Sanitária Agrossilvopastoril do Estado de Rondônia - IDARON	75.542.612	42.943.188	56,85
190025	Empresa Estadual de Assistência Técnica e Extensão Rural do Estado de Rondônia - EMATER	103.349.653	59.670.844	57,74
210001	Secretaria de Estado de Justiça - SEJUS	261.152.364	156.259.513	59,83
210011	Fundo Penitenciário - FUPEN	4.180.000	3.006.326	71,92
230001	Secretaria de Estado de Assistência e Desenvolvimento Social - SEAS	43.483.477	25.080.001	57,68
230012	Fundo Estadual de Assistência Social - FEAS	3.190.716	400.466	12,55
230013	Fundo Estadual dos Direitos da Criança e do Adolescente - FUNEDCA	1.200.000	25.772	2,15
230021	Instituto de Pesos e Medidas - IPEM	4.267.523	1.610.911	37,75
290001	Ministério Público - MP	231.328.234	135.932.474	58,76
290012	Fundo de Desenvolvimento Institucional do Ministério Público de Rondônia - FUNDIMPER	3.589.463	969.509	27,01
300001	Defensoria Pública do Estado de Rondonia - DPE	51.016.646	34.270.569	67,18
300011	Fundo Especial da Defensoria Pública do Estado de Rondônia - FUNDEP	2.106.700	413.099	19,61
<b>Total</b>		<b>7.079.462.951</b>	<b>3.762.796.801</b>	<b>53,15</b>

Fonte: Relatórios SIPLAG/SEPOG; SIAFEM, PPA-2016.

Pelos índices de execução no período, de modo geral, o desempenho ficou em média 53,15% executada (liquidada), portanto, regular, em relação à dotação autorizada, quando o índice de 66,66% seria o parâmetro para o excelente desempenho até o quadrimestre, o que provoca a necessidade de buscar os meios para corrigir as causas de programas considerados “não executados” ou “de execução parcial”, com justificativa que demonstre as causas, principalmente, as Unidades com índice “muito abaixo”, como retrata o quadro acima.

GOVERNO DO ESTADO DE RONDÔNIA  
SECRETARIA DE ESTADO DO PLANEJAMENTO, ORÇAMENTO E GESTÃO - SEPOG

No desempenho de execução de metas físicas e financeiras, algumas Unidades Orçamentárias que compõem a estrutura do Estado, tiveram baixo desempenho outras, com boa execução e até com excelente índice de execução, como UO 140002, com 66,40% e algumas, ultrapassaram o índice esperado (66,66%), como a UO 150003, com 73,91% e 210011, com 71,92%.

Comparando ainda os valores previstos na LOA/2016, com as dotações atualizadas até 31/08/2016, observa-se intensa movimentação orçamentária, ora para reduzir, ora para acrescentar, em relação à dotação inicial, conforme a tabela 3 abaixo, por meio de créditos adicionais orçamentários, seja para suplementar por excesso, seja por remanejamento, o que resultou em média 6,89% de aumento orçamentário, em relação à dotação inicial.

**Tabela 3 - Incremento de Recursos nos Programas ( LOA + Créditos ) por Eixo**

Em real				
DESCRIÇÃO DO PROGRAMA	PREVISÃO LOA	INCREMENTO (+/-)	DOTAÇÃO ATUALIZADA	% Exec.
<b>Eixo 1 - Modernização da Gestão Pública</b>				
0000 Operações Especiais	272.000.000	-	272.000.000	-
1015 Gestão Administrativa do Poder Executivo	2.426.174.513	(50.522.707)	2.375.651.806	(2,08)
1019 Previdência Social Estatutária	97.812.461	-	97.812.461	-
1128 Programa Integrado de Desenvolvimento e Inclusão Socioeconômica - PIDISE	8.566.251	124.346.538	132.912.789	1.451,59
1129 Programa de Reforço ao Desenvolvimento Social e da Infraestrutura de Rondônia - PRODESIN	10.765.170	-	10.765.170	-
1210 Representação Judicial e Consultoria do Estado de Rondônia	882.000	(400.000)	482.000	(45,35)
1221 Equilíbrio Fiscal	16.218.789	520.000	16.738.789	3,21
1228 Gestão de Recursos Humanos	1.079.981	(919.981)	160.000	(85,18)
1277 Modernização da Gestão Pública	85.790.842	556.570	86.347.412	0,65
2020 Segurança e Cidadania	2.029.017	3.677.667	5.706.684	181,25
2036 Gestão do Controle Interno do Poder Executivo	9.147.696	785.450	9.933.146	8,59
2041 Gestão Integrada de Políticas Públicas	36.247.464	(24.842.052)	11.405.412	(68,53)
2071 Publicidade Governamental	18.424.400	(2.481.000)	15.943.400	(13,47)
<b>Total do Eixo</b>	<b>2.985.138.584</b>	<b>50.720.484</b>	<b>3.035.859.068</b>	<b>1,70</b>

continua

GOVERNO DO ESTADO DE RONDÔNIA  
SECRETARIA DE ESTADO DO PLANEJAMENTO, ORÇAMENTO E GESTÃO - SEPOG

continuação

Em real				
DESCRIÇÃO DO PROGRAMA	PREVISÃO LOA	INCREMENTO (+/-)	DOTAÇÃO ATUALIZADA	% Exec.
<b>Eixo 2 - Bem Estar Social</b>				
1019 Previdência Social Estatutária	431.702.654	-	431.702.654	-
1063 Educação Profissional e Tecnológica	3.040.000	-	3.040.000	-
1093 Gestão da Política de Saúde	38.691.000	4.677.700	43.368.700	12,09
1095 Fortalecer a Educação Física Desporto e Cultura Escolar	8.291.001	1.194.987	9.485.988	14,41
1101 Fortalecimento das Modalidades Temáticas Especiais	5.571.667	(537.000)	5.034.667	(9,64)
1214 Fortalecimento da Gestão e do Desempenho Educacional	6.036.860	(1.328.996)	4.707.864	(22,01)
1216 Desenvolvimento do Desporto e Lazer	3.248.946	3.715.070	6.964.016	114,35
1234 Regulariza Rondônia	934.966	(153.458)	781.508	(16,41)
1242 Melhoria e Humanização do Sistema Prisional	64.667.620	21.819.630	86.487.250	33,74
1243 Defesa Contra Sinistro	12.747.147	32.604.786	45.351.934	255,78
1244 Programa Estadual de Regularização Fundiária - Título Já	100.000	-	100.000	-
1246 Atenção Hemoterápica e Hematológica	10.150.000	-	10.150.000	-
1269 Melhoria da Qualidade da Educação Básica	264.643.551	9.886.864	274.530.416	3,74
1275 Educação Permanente em Saúde	2.668.659	140.000	2.808.659	5,25
1290 Programa de Desenvolvimento Social	7.609.469	159.248	7.768.717	2,09
1291 Fortalecimento da Política Estadual de Cidadania e de Direitos Humanos	6.907.548	(1.036.320)	5.871.228	(15,00)
1292 Programa Morada Nova	1.954.065	12.490.935	14.445.000	639,23
1293 Consolidação do Sistema Único de Assistência Social	2.080.259	1.110.457	3.190.716	53,38
1294 Fortalecimento do Sistema de Garantia dos Direitos da Criança e do Adolescente	1.200.000	-	1.200.000	-
2019 Atendimento a Medidas Sócioeducativas	5.666.160	(3.108.263)	2.557.897	(54,86)
2020 Segurança e Cidadania	677.263.387	48.615.070	725.878.457	7,18
2023 Vigilância em Saúde	3.229.652	3.248.297	6.477.949	100,58
2034 Gestão da Assistência Hospitalar e Ambulatorial	222.265.949	(2.462.076)	219.803.873	(1,11)
2039 Desenvolvimento de Políticas de Prevenção as Drogas	300.000	396.900	696.900	132,30
2049 Rondônia Acolhe	5.057.700	(570.000)	4.487.700	(11,27)

continua

GOVERNO DO ESTADO DE RONDÔNIA  
SECRETARIA DE ESTADO DO PLANEJAMENTO, ORÇAMENTO E GESTÃO - SEPOG

continuação

**Tabela 3 - Incremento de Recursos nos Programas ( LOA + Créditos ) por Eixo**

Em real				
DESCRIÇÃO DO PROGRAMA	PREVISÃO LOA	INCREMENTO (+/-)	DOTAÇÃO ATUALIZADA	% Exec.
<b>Eixo 2 - Bem Estar Social</b>				
2068 Fortalecimento da Atenção Básica	6.900.020	(3.150.000)	3.750.020	(45,65)
2069 Assistência Farmacêutica no SUS	29.009.968	8.525.000	37.534.968	29,39
2070 Investimentos em Saúde	32.113.927	28.415.173	60.529.100	88,48
<b>Total do Eixo</b>	<b>1.854.052.175</b>	<b>164.654.005</b>	<b>2.018.706.180</b>	<b>8,88</b>
<b>Eixo 3 - Competitividade Sustentável</b>				
1021 Desenvolvimento da Atividade	7.809.219	(67.029)	7.742.190	(0,86)
1022 Programa de Desenvolvimento da	7.017.000	7.920.207	14.937.207	112,87
1024 Desenvolvimento da Cafeicultura	67.500	80.000	147.500	118,52
1119 C & T e Cooperação para o Desenvolvimento	3.455.030	1.729.000	5.184.030	50,04
1202 Agroecologia e Produção Orgânica	2.059.000	(160.000)	1.899.000	(7,77)
1223 Programa Estadual de Sanidade Animal	10.308.400	-	10.308.400	-
1224 Programa Estadual de Defesa Agropecuária	69.761.201	5.781.411	75.542.612	8,29
1232 Proteção Ambiental	6.933.882	6.978.126	13.912.008	100,64
1235 Gestão de Recursos Naturais.	290.000	5.204.127	5.494.127	1.794,53
1241 Programa de Acesso a Terra Crédito Fundário	1.921.070	(200.000)	1.721.070	(10,41)
1249 Desenvolvimento da Infraestrutura de Transporte e Logística Intermodal	154.785.391	48.099.708	202.885.099	31,08
2018 Desenvolvimento Ambiental Sustentável	230.000	(161.800)	68.200	(70,35)
2024 Fortalecimento da Agricultura Familiar	102.540.887	808.766	103.349.653	0,79
2037 Desenvolvimento da Agricultura Familiar	6.293.430	11.813.770	18.107.200	187,72
2051 Rondônia Competitiva	12.150.266	677.000	12.827.266	5,57
2053 Cadeia Produtiva da Aquicultura e Pesca	5.768.432	(2.288.603)	3.479.829	(39,67)
2055 Verticalização da Produção Agroindustrial - Prove Rondônia	4.030.400	(1.156.800)	2.873.600	(28,70)
<b>Total do Eixo</b>	<b>395.421.108</b>	<b>85.057.883</b>	<b>480.478.990</b>	<b>21,51</b>
<b>Eixo 4 - Desenvolvimento dos Municípios</b>				
1002 Educação e Segurança no Trânsito	25.686.254	(4.606.474)	21.079.780	(17,93)
1064 Desenvolvimento Social da Juventude	790.000	(515.000)	275.000	(65,19)
1129 Programa de Reforço ao	37.099.174	-	37.099.174	-

continua

GOVERNO DO ESTADO DE RONDÔNIA  
SECRETARIA DE ESTADO DO PLANEJAMENTO, ORÇAMENTO E GESTÃO - SEPOG

continuação

**Tabela 3 - Incremento de Recursos nos Programas ( LOA + Créditos ) por Eixo**

Em real				
DESCRIÇÃO DO PROGRAMA	PREVISÃO LOA	INCREMENTO (+/-)	DOTAÇÃO ATUALIZADA	% Exec.
<b>Eixo 4 - Desenvolvimento dos Municípios</b>				
1215 Desenvolvimento Cultural	3.906.780	1.972.446	5.879.226	50,49
1254 Construindo uma Nova Rondônia	2.315.620	677.380	2.993.000	29,25
1263 Desenvolvimento do Turismo	2.043.743	1.056.750	3.100.493	51,71
2050 Gestão do PAC e Obras de	49.509.085	(4.536.105)	44.972.980	(9,16)
2057 Desenvolvimento da Infraestrutura	32.000.000	9.456.208	41.456.208	29,55
<b>Total do Eixo</b>	<b>153.350.656</b>	<b>3.505.205</b>	<b>156.855.861</b>	<b>2,29</b>
<b>Eixo 5 - Outros Poderes, MPE, TCE E DPE</b>				
0000 Operações Especiais	108.879.203	1.556.100	110.435.303	1,43
1001 MP Transformando a Sociedade	534.000	-	534.000	-
1020 Apoio Administrativo do Poder Legislativo	160.459.543	7.000.000	167.459.543	4,36
1027 Ação Parlamentar.	10.113.800	-	10.113.800	-
1035 Gestão das Ações Institucionais de Controle Externo	1.150.000	-	1.150.000	-
1220 Gestão do Fundo de Desenvolvimento Institucional - FDI	526.000	2.069.928	2.595.928	393,52
1227 Escola do Legislativo	1.159.000	-	1.159.000	-
1264 Gestão das Ações de Tecnologia da Informação e Comunicação	3.470.000	2.334.139	5.804.139	67,27
1265 Administrativas do Tribunal de Contas	104.741.300	45.561.008	150.302.308	43,50
1266 Gestão das Ações de Capacitação e Aperfeiçoamento do Capital Humano do Tribunal de Contas	5.140.000	1.958.708	7.098.708	38,11
1280 Programa de Gestão e Manutenção do Ministério Público de Rondônia	196.732.019	5.226.611	201.958.630	2,66
2013 Modernização do Poder Legislativo	26.765.109	1.786.095	28.551.204	6,67
2043 Gestão e Manutenção da Defensoria Pública	47.016.646	3.200.000	50.216.646	6,81
2045 Assistência Jurídica, Multidisciplinar, Integral e Gratuita aos Necessitados	1.000.000	(200.000)	800.000	(20,00)
2046 Gestão do Fundo Especial da Defensoria Pública do Estado de Rondônia - FUNDEP	2.106.700	-	2.106.700	-
2062 Aprendizagem Organizacional	7.115.450	3.239.173	10.354.623	45,52
2063 Valorização e Humanização da Gestão de Pessoas	476.072.512	29.165.120	505.237.632	6,13
2064 Infraestrutura e Governança de TIC	17.171.840	16.318.610	33.490.450	95,03
2065 Aprimoramento da Estrutura do PJRO	19.847.990	23.783.623	43.631.613	119,83

continua

continuação

**Tabela 3 - Incremento de Recursos nos Programas ( LOA + Créditos ) por Eixo**

DESCRIÇÃO DO PROGRAMA	PREVISÃO LOA	INCREMENTO (+ / -)	DOTAÇÃO ATUALIZADA	Em real
				% Exec.
<b>Eixo 5 - Outros Poderes, MPE, TCE E DPE</b>				
2066 Judiciário Efetivo	9.410.500	1.047.631	10.458.131	11,13
2067 Fortalecimento da Governança Judiciária	35.638.030	8.466.463	44.104.493	23,76
<b>Total do Eixo</b>	<b>1.235.049.641</b>	<b>152.513.210</b>	<b>1.387.562.852</b>	<b>12,35</b>
<b>Total Geral</b>	<b>6.623.012.164</b>	<b>456.450.787</b>	<b>7.079.462.951</b>	<b>6,89</b>

Fonte: Relatórios SIPLAG/SEPOG; SIAFEM, PPA-2016.

## 8. - Das Restrições ao Desempenho dos Programas e Ações

As restrições geradas na execução da dotação orçamentárias nos Poderes e Órgãos do Estado são fatores negativos que impedem ou retardam os programas e ações governamentais caso não forem gerenciáveis pelos gestores nos limites de suas competências, a fim de corrigirem a contento as possíveis falhas.

O módulo de monitoramento dos Programas e Ações Governamentais permite que os atores responsáveis pela execução e gerenciamento das atividades governamentais realizem inserção de restrições no sistema visando, sobretudo, registrar e informar os fatores diversos sobre as dificuldades que geram impactos negativos à execução e controle dos programas/ações, assim como interagir com estes na busca de soluções.

O quadro seguinte visualiza as possíveis restrições, no total de 12, quando na execução dos programas e ações pelos Gestores.

### Tipos de Restrição

ADMINISTRATIVA	AMBIENTAL	AUDITORIA	POLÍTICA
FINANCEIRA	GERENCIAL	INSTITUCIONAL	TECNOLÓGICA
JUDICIAL	LICITATÓRIA	ORÇAMENTÁRIA	OUTROS

As Restrições identificadas na fase de execução dos programas e suas ações (projetos/atividades) demonstram o nível de desempenho em que se encontra a execução de políticas governamentais previstas no PPA/LOA, o que resultou até o período do 2º quadrimestre, 53,15% de desempenho, entre uma escala de 66,66% esperada, portanto, considerado regular. Pela tabela 4 a seguir, constatamos 180 restrições registradas no Sistema SIPLAG, distribuídos nos diversas Unidades Orçamentárias, contra 228 marcadas em 2015.

De fato, ainda que registre uma redução de 21,10%, fruto da persistência desta Secretaria de Estado em melhorar o desempenho de execução (físico-financeiro), se constata ainda inúmeras restrições, se comparando com o exercício anterior, daí, a necessidade de reavaliação das atividades desenvolvidas pelas autoridades gestoras, visando reduzir o máximo possível de restrições nas respectivas Unidades Gestoras, em especial, no que se refere ao gerenciamento da execução das políticas públicas do Governo.

**Tabela 4 - Restrições Registradas no SIPLAG**

Tipo de Restrição	2º Quadrimestre		Variação %
	2016	2015	
Administrativa	79	94	-16,0
Auditoria	1	1	0,0
Financeira	12	23	-47,8

Continua

Continuação

**Tabela 4 - Restrições Registradas no SIPLAG**

Tipo de Restrição	2º Quadrimestre		Variação %
	2016	2015	
Gerencial	14	7	100,0
Institucional	6	12	-50,0
Judiciais	2	2	0,0
Licitatórias	21	25	-16,0
Orçamentárias	30	36	-16,7
Política	3	3	0,0
Tecnológicas	2	0	#DIV/0!
Outras	10	25	-60,0
<b>Total das Restrições:</b>	<b>180</b>	<b>228</b>	<b>-21,1</b>

Fonte: Relatórios SIPLAG/Monitoramento

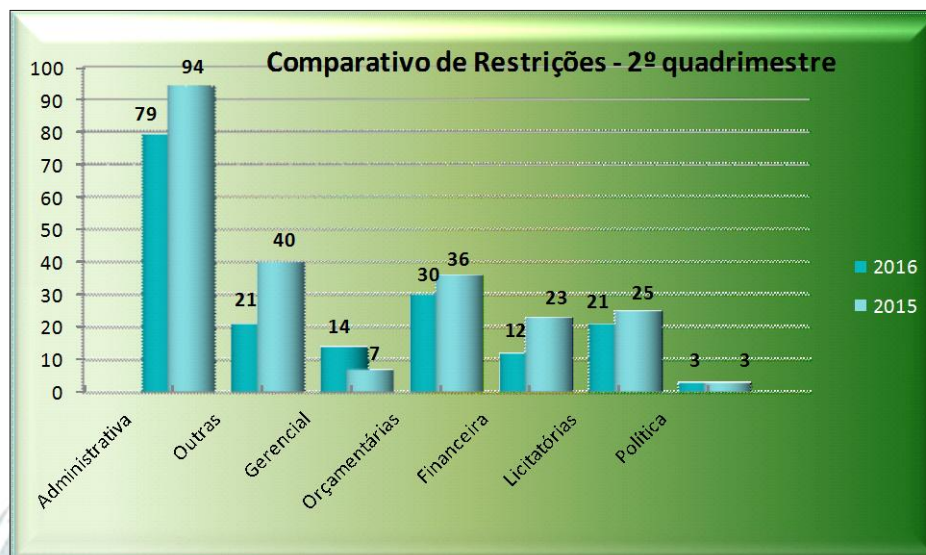
Vejam as restrições ocorridas no II quadrimestre de 2016 que mais se destacaram, em relação ao mesmo período de 2015:

**Administrativa**, com 79 ocorrências, contra 94; **Orçamentária**, com 30 ocorrências, contra 36 registradas; **Licitatória**, com 21 ocorrências, contra 25 registradas; **Gerencial**: com 14 ocorrências, contra 7 registradas; **Financeira**: com 12 ocorrências, contra 23, registradas e **Outras**: com 10 ocorrências, contra 25 registradas no exercício anterior.

De fato, as restrições destacadas acima tendem impugnar de forma direta a execução dos programas e/ou ações, prejudicando o acompanhamento pelo sistema SIPLAG no 2º Quadrimestre de 2016, a pensar do avanço de melhoria registradas com a redução de restrições ocorridas no período, demonstrando que as questões e procedimentos de ordem burocrática relativos à tramitação de documentos, desempenho operacional, recursos humanos e capacitação, assim como insuficiência da equipe executora ou gestora, elaboração/assinatura de contratos, entre outros, têm comprometido a celeridade e o bom desempenho dos programas governamentais, merecendo maior atenção dos Gestores quando no desenvolvimento técnico/administrativo/operacional do Estado, em especial na sua própria Unidade.



O gráfico a seguir visualiza a situação de cada restrição no 2º quadrimestre de 2016, comparado com o mesmo período do exercício anterior:



## 9. - Da Execução Física e Financeira dos Programas e Ações

É importante ressaltar que as informações relativas à execução das metas físicas são provenientes do Módulo de Monitoramento - SIPLAG e a sua disponibilidade esta condicionada à alimentação do referido Módulo pelos Agentes responsáveis pela execução das ações (projetos/atividades) integrantes das Unidades Setoriais. As metas financeiras realizadas decorrem do processo de execução orçamentária do programa de trabalho e é migrada automaticamente da base de dados do sistema SIAFEM para o Modulo de Monitoramento/SIPLAG e diz respeito ao acompanhamento da despesa, o que corresponde ao estágio de execução (liquidação), no qual é verificado o direito adquirido pelo credor tendo como base os títulos e documentos comprobatórios do respectivo crédito.

Os dados constantes no Anexo I trazem demonstrativo acumulado da execução das ações, no que diz respeito ao desempenho da meta física e financeira, permitindo comparar em termos percentuais (%) a proporção de realização das metas físicas com a execução financeira, cujo resultado é o produto de gestão pública em favor da sociedade, por meio de produção de bens e serviços.

## 10. - Conclusão

O Sistema de Monitoramento e Avaliação tem importado e transferido aos nossos parceiros gerenciais - executores do PPA e LOA - a diferenciação entre os conceitos de eficiência e eficácia das atividades governamentais. Vale lembrar que a eficiência não se preocupa com os fins, mas apenas com os meios (metas físicas e financeiras dos programas governamentais), ou seja, a eficiência se insere nas operações voltadas para os aspectos quanto ao cumprimento das metas pré-estabelecidas.


Quanto à eficácia dos programas, esta se preocupa com os fins dos programas governamentais, ou seja, para os objetivos que foram criados visando proporcionar bens e serviços com qualidade em favor da sociedade na medida em que o Gestor público se preocupa em fazer corretamente as coisas, ou seja, o Gestor está voltado para a *eficiência* (melhor utilização dos recursos disponíveis).

Nesse conceito de eficiência e eficácia, o Relatório de Monitoramento dos Programas e Ações Governamentais, em conformidade com os objetivos do PPA, reflete com responsabilidade o controle efetivo do Governo, embora se registre ainda quantitativo significativo de restrições, no total de **180**, incidindo negativamente sobre alguns programas dos 87 existentes, cujos desempenhos, de modo geral, alcançam apenas **53,15%** da dotação autorizada, quando o proposto deveria ser próximo a escala de **66,66%**, para II quadrimestre.

De fato, embora se constate um universo de restrições, o resultado alcançado pelos gestores pode ser classificado como sendo “Situação Regular”, obrigando a SEPOG a adotar, com responsabilidade, os instrumentos e práticas de boa gestão pública junto ao Gestor e Gerente de programas de cada Unidade envolvida, por meio de reuniões, palestras e acompanhamento técnico, visando solucionar as “causas” com a convicção absoluta de que os programas sejam executados com eficácia necessária e, conseqüentemente, implantar, em conjunto com as demais unidades, a melhoria de qualidade dos serviços prestados pelo Estado, conforme expressa determinação do Governo do Estado, que tem exigido com rigor o cumprimento das metas estabelecidas no PPA e LOA, com a transparência e regularidade que a lei impõe.

Assim, conclui-se que as falhas de execução das metas previstas ainda persistem nos programas e ações de ordem orçamentária, financeira ou física,

o que devem ser reavaliadas no 3º quadrimestre por todos os agentes envolvidos (Comitês, Gerentes de programas e em especial, os Gestores), evitando assim que as metas de políticas de Governo sejam consideradas de **baixo desempenho** no final do exercício pelos Órgãos de Fiscalização, bem como evitar provável prejuízo à gestão governamental e a sociedade, advindo de programas que não atingiram os objetivos propostos no PPA/LOA.







GOVERNO DO ESTADO DE RONDÔNIA  
Secretaria de Estado do Planejamento, Orçamento e Gestão - SEPOG  
Sistema de Planejamento Governamental (SIPLAG)

Monitoramento Quadrimestral e Avaliação do Plano Plurianual (PPA, 2016 - 2019), Ano 2016  
Demonstrativo dos Resultados do Monitoramento do 2º Quadrimestre

U.O.: 01.001 - ASSEMBLEIA LEGISLATIVA

Programa: 0000 OPERAÇÕES ESPECIAIS

I - DADOS FÍSICO E FINANCEIRO

Realização da meta física, orçamentária e financeira das ações dos programas do Plano Plurianual

Descrição	Unidade de Medida	LOA + Créditos (a)	Realizado		(Em R\$) % c/a
			no quadrimestre (b)	até quadrimestre (c)	
28.843.0097-REALIZAR PAGAMENTO DA DÍVIDA FUNDADA					
	R\$	5.692.000,00	2.161.982,43	2.233.008,36	39,23
01.122.0140-REALIZAR PAGAMENTOS DE PENSIONISTAS					
	R\$	1.780.000,00	506.445,00	1.012.890,00	56,90
28.846.0213-REALIZAR PAGAMENTOS DE SENTENÇAS JUDICIAIS					
	R\$	2.000,00	0,00	0,00	-
<b>TOTAL PROGRAMA:</b>		<b>7.474.000,00</b>	<b>2.668.427,43</b>	<b>3.245.898,36</b>	<b>43,43</b>

Fonte: Relatório SIPLAG/SEPOG-SIAFEM PPA - 2016

Programa: 1020 APOIO ADMINISTRATIVO DO PODER LEGISLATIVO

I - DADOS FÍSICO E FINANCEIRO

Realização da meta física, orçamentária e financeira das ações dos programas do Plano Plurianual

Descrição	Unidade de Medida	LOA + Créditos (a)	Realizado		(Em R\$) % c/a
			no quadrimestre (b)	até quadrimestre (c)	
01.122.2062-MANTER A ADMINISTRAÇÃO DA UNIDADE					
Unidade Mantida.					
	R\$	20.521.000,00	5.788.844,20	9.586.644,06	46,72
	Porcentagem	100,00	27,69	47,00	47,00
01.122.2063-ASSEGURAR A REMUNERAÇÃO DE PESSOAL ATIVO E ENCARGOS SOCIAIS					
Folhas de Pagamento realizadas					
	R\$	114.668.442,71	40.781.664,18	82.016.041,70	71,52
	Unidade	13,00	33,22	71,52	550,15
01.122.2563-ASSEGURAR O PAGAMENTO DE AUXÍLIOS E BENEFÍCIOS AOS SERVIDORES E MEMBROS DO PODER LEGISLATIVO					
Auxílio Indenizados					
	R\$	32.270.100,00	11.135.660,34	21.017.387,86	65,13
	Porcentagem	100,00	34,51	65,13	65,13
<b>TOTAL PROGRAMA:</b>		<b>167.459.542,71</b>	<b>57.706.168,72</b>	<b>112.620.073,62</b>	<b>67,25</b>

Fonte: Relatório SIPLAG/SEPOG-SIAFEM PPA - 2016



GOVERNO DO ESTADO DE RONDÔNIA  
Secretaria de Estado do Planejamento, Orçamento e Gestão - SEPOG  
Sistema de Planejamento Governamental (SIPLAG)

Monitoramento Quadrimestral e Avaliação do Plano Plurianual (PPA, 2016 - 2019), Ano 2016  
Demonstrativo dos Resultados do Monitoramento do 2º Quadrimestre

**Programa: 1027 AÇÃO PARLAMENTAR.**

**I - DADOS FÍSICO E FINANCEIRO**

**Realização da meta física, orçamentária e financeira das ações dos programas do Plano Plurianual**

Descrição	Unidade de Medida	LOA + Créditos (a)	Realizado		(Em R\$) % c/a
			no quadrimestre (b)	até quadrimestre (c)	
01.031.2665-REALIZAR AÇÕES DE COMUNICAÇÃO E PUBLICIDADE INSTITUCIONAL					
Ações Executadas					
	R\$	9.810.800,00	2.659.803,53	2.921.347,04	29,78
	Porcentagem	100,00	27,14	29,81	29,81
01.031.2666-REALIZAR O SUPORTE À AÇÃO PARLAMENTAR					
Sessões Itinerantes Realizadas					
	R\$	303.000,00	0,00	24.400,00	8,05
	Unidade	6,00			-
<b>TOTAL PROGRAMA:</b>		<b>10.113.800,00</b>	<b>2.659.803,53</b>	<b>2.945.747,04</b>	<b>29,13</b>

Fonte: Relatório SIPLAG/SEPOG-SIAFEM PPA - 2016

**Programa: 1227 ESCOLA DO LEGISLATIVO**

**I - DADOS FÍSICO E FINANCEIRO**

**Realização da meta física, orçamentária e financeira das ações dos programas do Plano Plurianual**

Descrição	Unidade de Medida	LOA + Créditos (a)	Realizado		(Em R\$) % c/a
			no quadrimestre (b)	até quadrimestre (c)	
01.128.2065-REALIZAR CAPACITAÇÃO DE AGENTES POLÍTICOS, SERVIDORES E COMUNIDADES					
Capacitação realizada					
	R\$	130.000,00	0,00	0,00	-
	Porcentagem	100,00			-
01.122.2667-IMPLEMENTAR E MANTER A ESCOLA DO LEGISLATIVO					
Unidade mantida					
	R\$	1.029.000,00	80.720,32	148.510,56	14,43
	Porcentagem	100,00	7,07	14,43	14,43
<b>TOTAL PROGRAMA:</b>		<b>1.159.000,00</b>	<b>80.720,32</b>	<b>148.510,56</b>	<b>12,81</b>

Fonte: Relatório SIPLAG/SEPOG-SIAFEM PPA - 2016



GOVERNO DO ESTADO DE RONDÔNIA  
Secretaria de Estado do Planejamento, Orçamento e Gestão - SEPOG  
Sistema de Planejamento Governamental (SIPLAG)

Monitoramento Quadrimestral e Avaliação do Plano Plurianual (PPA, 2016 - 2019), Ano 2016  
Demonstrativo dos Resultados do Monitoramento do 2º Quadrimestre

**Programa: 2013 MODERNIZAÇÃO DO PODER LEGISLATIVO**

**I - DADOS FÍSICO E FINANCEIRO**

**Realização da meta física, orçamentária e financeira das ações dos programas do Plano Plurianual**

Descrição	Unidade de Medida	LOA + Créditos (a)	Realizado		(Em R\$) % c/a
			no quadrimestre (b)	até quadrimestre (c)	
01.126.1050-AMPLIAR E MANTER AS AÇÕES DA TECNOLOGIA DA INFORMAÇÃO					
Ações de Tecnologia da Informação ampliadas					
	R\$	1.592.000,00	93.748,00	93.748,00	5,89
	Porcentagem	100,00	9,36	9,36	9,36
04.122.1052-MODERNIZAR A ESTRUTURA ADMINISTRATIVA					
Estrutura Modernizada					
	R\$	2.522.600,00	616.100,10	1.013.052,34	40,16
	Porcentagem	100,00	19,60	40,20	40,20
01.122.1204-CONSTRUIR E IMPLANTAR A NOVA SEDE DO PODER LEGISLATIVO					
Prédio construído					
	R\$	24.436.604,49	6.263.173,59	11.221.993,65	45,92
	Porcentagem	27,15	24,03	45,92	169,13
<b>TOTAL PROGRAMA:</b>		<b>28.551.204,49</b>	<b>6.973.021,69</b>	<b>12.328.793,99</b>	<b>43,18</b>

Fonte: Relatório SIPLAG/SEPOG-SIAFEM PPA - 2016



GOVERNO DO ESTADO DE RONDÔNIA  
Secretaria de Estado do Planejamento, Orçamento e Gestão - SEPOG  
Sistema de Planejamento Governamental (SIPLAG)

Monitoramento Quadrimestral e Avaliação do Plano Plurianual (PPA, 2016 - 2019), Ano 2016  
Demonstrativo dos Resultados do Monitoramento do 2º Quadrimestre

U.O.: 02.001 - TRIBUNAL DE CONTAS DO ESTADO

Programa: 0000 OPERAÇÕES ESPECIAIS

I - DADOS FÍSICO E FINANCEIRO

Realização da meta física, orçamentária e financeira das ações dos programas do Plano Plurianual

Descrição	Unidade de Medida	LOA + Créditos (a)	Realizado		(Em R\$) % c/a
			no quadrimestre (b)	até quadrimestre (c)	
01.122.0163-CUMPRIR SENTENÇAS E/OU ACORDOS JUDICIAIS					
Restrição: Judicial					
	R\$	400.000,00	0,00	0,00	-
<b>TOTAL PROGRAMA:</b>		<b>400.000,00</b>	<b>0,00</b>	<b>0,00</b>	<b>0,00</b>

Fonte: Relatório SIPLAG/SEPOG-SIAFEM PPA - 2016

Programa: 1019 PREVIDÊNCIA SOCIAL ESTATUTÁRIA

I - DADOS FÍSICO E FINANCEIRO

Realização da meta física, orçamentária e financeira das ações dos programas do Plano Plurianual

Descrição	Unidade de Medida	LOA + Créditos (a)	Realizado		(Em R\$) % c/a
			no quadrimestre (b)	até quadrimestre (c)	
09.272.2854-REALIZAR PAGAMENTOS DE APOSENTADORIA E PENSÕES					
Pagamento realizado.					
	R\$	11.544.600,00	4.013.359,67	7.457.255,71	64,60
	Porcentagem	25,00	8,69	16,14	64,56
<b>TOTAL PROGRAMA:</b>		<b>11.544.600,00</b>	<b>4.013.359,67</b>	<b>7.457.255,71</b>	<b>64,60</b>

Fonte: Relatório SIPLAG/SEPOG-SIAFEM PPA - 2016

Programa: 1035 GESTÃO DAS AÇÕES INSTITUCIONAIS DE CONTROLE EXTERNO

I - DADOS FÍSICO E FINANCEIRO

Realização da meta física, orçamentária e financeira das ações dos programas do Plano Plurianual

Descrição	Unidade de Medida	LOA + Créditos (a)	Realizado		(Em R\$) % c/a
			no quadrimestre (b)	até quadrimestre (c)	
01.032.2523-CUMPRIR CONVÊNIOS INSTITUÍDOS COM ENTIDADES PRIVADAS SEM FINS LUCRATIVOS					
Restrição: Outras					
Tribunal de Contas modernizado e integrado.					
	R\$	50.000,00	0,00	0,00	-
	Porcentagem	25,00	0,00	0,00	-

01.032.2970-FISCALIZAR A APLICAÇÃO DOS RECURSOS PÚBLICOS DO ESTADO E MUNICÍPIOS

Restrição: Institucional

Auditorias realizadas

R\$	1.100.000,00	139.392,84	213.403,57	19,40
-----	--------------	------------	------------	-------





GOVERNO DO ESTADO DE RONDÔNIA  
Secretaria de Estado do Planejamento, Orçamento e Gestão - SEPOG  
Sistema de Planejamento Governamental (SIPLAG)

Monitoramento Quadrimestral e Avaliação do Plano Plurianual (PPA, 2016 - 2019), Ano 2016  
Demonstrativo dos Resultados do Monitoramento do 2º Quadrimestre

Porcentagem	20,00	2,53	3,87	19,35
<b>TOTAL PROGRAMA:</b>	<b>1.150.000,00</b>	<b>139.392,84</b>	<b>213.403,57</b>	<b>18,56</b>

Fonte: Relatório SIPLAG/SEPOG-SIAFEM PPA - 2016

**Programa: 1264 GESTÃO DAS AÇÕES DE TECNOLOGIA DA INFORMAÇÃO E COMUNICAÇÃO**

**I - DADOS FÍSICO E FINANCEIRO**

Realização da meta física, orçamentária e financeira das ações dos programas do Plano Plurianual

Descrição	Unidade de Medida	LOA + Créditos (a)	Realizado		(Em R\$) % c/a
			no quadrimestre (b)	até quadrimestre (c)	
01.126.1221-GESTÃO DOS ATIVOS DE TECNOLOGIA DA INFORMAÇÃO E DA COMUNICAÇÃO					
Restrição: Licitatória					
Ativos tangíveis e intangíveis de Tecnologia da Informação e Comunicação atualizados para suportar os projetos e sistemas implantados no âmbito desta Corte.					
	R\$	3.496.745,00	172.167,07	172.167,07	4,92
	Porcentagem	20,87	1,03	1,03	4,94

01.126.2973-GESTÃO DOS RECURSOS DE TI E DESENVOLVIMENTO DE SOFTWARE

Restrição: Licitatória

Rede interligada e área de desenvolvimento de sistemas em condições de realizar suas atividades.

	R\$	2.307.394,40	251.553,09	407.802,97	17,67
	Porcentagem	25,35	2,76	4,96	19,57
<b>TOTAL PROGRAMA:</b>		<b>5.804.139,40</b>	<b>423.720,16</b>	<b>579.970,04</b>	<b>9,99</b>

Fonte: Relatório SIPLAG/SEPOG-SIAFEM PPA - 2016

**Programa: 1265 GESTÃO DAS ATIVIDADES ADMINISTRATIVAS DO TRIBUNAL DE CONTAS**

**I - DADOS FÍSICO E FINANCEIRO**

Realização da meta física, orçamentária e financeira das ações dos programas do Plano Plurianual

Descrição	Unidade de Medida	LOA + Créditos (a)	Realizado		(Em R\$) % c/a
			no quadrimestre (b)	até quadrimestre (c)	
01.122.1150-PROJETAR, EDIFICAR E APARELHAR O ANEXO II E A ESCOLA SUPERIOR DE CONTAS DO TRIBUNAL DE CONTAS					
Restrição: Administrativa					
Escola Superior de Contas e Anexo II edificados e aparelhados.					
	R\$	8.334.055,00	0,00	0,00	-
	Porcentagem	15,05	0,00	0,00	-

01.122.1421-REFORMA E ADAPTAÇÃO DE IMÓVEIS DO TRIBUNAL DE CONTAS

Restrição: Administrativa

Reformas e Ampliações realizadas.

	R\$	26.884.862,84	62.883,52	62.883,52	0,23
	Porcentagem	26,15	0,61	0,61	2,33



**GOVERNO DO ESTADO DE RONDÔNIA**  
**Secretaria de Estado do Planejamento, Orçamento e Gestão - SEPOG**  
**Sistema de Planejamento Governamental (SIPLAG)**

**Monitoramento Quadrimestral e Avaliação do Plano Plurianual (PPA, 2016 - 2019), Ano 2016**  
**Demonstrativo dos Resultados do Monitoramento do 2º Quadrimestre**

01.122.2101-REMUNERAR O PESSOAL ATIVO E OBRIGAÇÕES PATRONAIS

Servidor remunerado

R\$	76.611.069,67	24.414.903,43	44.719.075,55	58,37
Porcentagem	23,42	7,46	14,50	61,91

01.122.2639-INDENIZAR AUXÍLIO TRANSPORTE, SAÚDE E ALIMENTAÇÃO AOS SERVIDORES DO TRIBUNAL DE CONTAS

Auxílio Indenizado

R\$	15.070.000,00	5.029.100,30	9.537.941,29	63,29
Porcentagem	25,60	8,54	17,22	67,27

01.122.2971-INDENIZAR AUXÍLIO MORADIA LEGALMENTE INSTITUÍDO

Auxílio indenizado

R\$	1.160.000,00	356.410,32	645.997,51	55,69
Porcentagem	23,62	7,26	13,15	55,67

01.122.2981-GERIR AS ATIVIDADES DE NATUREZA ADMINISTRATIVAS

Restrição: Administrativa

Apoio administrativo prestado.

R\$	22.242.320,89	3.872.075,35	5.960.402,31	26,80
Porcentagem	22,93	3,99	7,38	32,18

**TOTAL PROGRAMA: 150.302.308,40 33.735.372,92 60.926.300,18 40,54**

Fonte: Relatório SIPLAG/SEPOG-SIAFEM PPA - 2016

**Programa: 1266 GESTÃO DAS AÇÕES DE CAPACITAÇÃO E APERFEIÇOAMENTO DO CAPITAL HUMANO DO TRIBUNAL DE CONTAS**

**I - DADOS FÍSICO E FINANCEIRO**

Realização da meta física, orçamentária e financeira das ações dos programas do Plano Plurianual

Descrição	Unidade de Medida	LOA + Créditos (a)	Realizado		(Em R\$) % c/a
			no quadrimestre (b)	até quadrimestre (c)	

01.128.2005-PROMOVER A GESTÃO ADMINISTRATIVA POR COMPETÊNCIA DO TRIBUNAL DE CONTAS

Restrição: Administrativa

Plano de Cargos, Carreiras e Remuneração, Gestão por Competências e Gestão de Desempenho implantados.

R\$	2.400.000,00	0,00	0,00	-
Porcentagem	33,33	0,00	0,00	-

01.128.2916-CAPACITAR E APERFEIÇOAR O CAPITAL HUMANO DO TRIBUNAL DE CONTAS

Restrição: Administrativa

Capacitação realizada.

R\$	3.000.000,00	600.834,60	622.194,60	20,74
Porcentagem	31,75	6,35	6,68	21,04



GOVERNO DO ESTADO DE RONDÔNIA  
Secretaria de Estado do Planejamento, Orçamento e Gestão - SEPOG  
Sistema de Planejamento Governamental (SIPLAG)

Monitoramento Quadrimestral e Avaliação do Plano Plurianual (PPA, 2016 - 2019), Ano 2016  
Demonstrativo dos Resultados do Monitoramento do 2º Quadrimestre

01.128.2974-COORDENAR ESTÁGIOS NA ADMINISTRAÇÃO DO TRIBUNAL DE CONTAS

Restrição: Administrativa

Estágios realizados

R\$	1.698.707,57	505.329,60	798.523,60	47,01
Porcentagem	24,04	7,15	13,33	55,45
<b>TOTAL PROGRAMA:</b>	<b>7.098.707,57</b>	<b>1.106.164,20</b>	<b>1.420.718,20</b>	<b>20,01</b>

Fonte: Relatório SIPLAG/SEPOG-SIAFEM PPA - 2016



GOVERNO DO ESTADO DE RONDÔNIA  
Secretaria de Estado do Planejamento, Orçamento e Gestão - SEPOG  
Sistema de Planejamento Governamental (SIPLAG)

Monitoramento Quadrimestral e Avaliação do Plano Plurianual (PPA, 2016 - 2019), Ano 2016  
Demonstrativo dos Resultados do Monitoramento do 2º Quadrimestre

U.O.: 02.011 - FUNDO DE DESENVOLVIMENTO INSTITUCIONAL DO TRIBUNAL DE CONTAS DO ESTADO DE RONDÔNIA

Programa: 1220 GESTÃO DO FUNDO DE DESENVOLVIMENTO INSTITUCIONAL - FDI

I - DADOS FÍSICO E FINANCEIRO

Realização da meta física, orçamentária e financeira das ações dos programas do Plano Plurianual

Descrição	Unidade de Medida	LOA + Créditos (a)	Realizado		(Em R\$) % c/a
			no quadrimestre (b)	até quadrimestre (c)	
01.122.2640-CAPACITAR OS SERVIDORES DO TRIBUNAL DE CONTAS E JURISDICIONADOS					
Restrição: Administrativa					
Treinamento e capacitação realizados					
	R\$	978.719,93	119.016,60	119.119,12	12,17
	Porcentagem	15,83	1,90	2,01	12,70
01.122.2977-GERIR AS ATIVIDADES DA ESCOLA DE CONTAS					
Restrição: Administrativa					
Apoio administrativo prestado.					
	R\$	1.617.208,15	201.977,72	354.767,93	21,94
	Porcentagem	15,83	3,45	9,66	61,02
<b>TOTAL PROGRAMA:</b>		<b>2.595.928,08</b>	<b>320.994,32</b>	<b>473.887,05</b>	<b>18,26</b>

Fonte: Relatório SIPLAG/SEPOG-SIAFEM PPA - 2016



GOVERNO DO ESTADO DE RONDÔNIA  
Secretaria de Estado do Planejamento, Orçamento e Gestão - SEPOG  
Sistema de Planejamento Governamental (SIPLAG)

Monitoramento Quadrimestral e Avaliação do Plano Plurianual (PPA, 2016 - 2019), Ano 2016  
Demonstrativo dos Resultados do Monitoramento do 2º Quadrimestre

U.O.: 03.001 - TRIBUNAL DE JUSTIÇA

Programa: 0000 OPERAÇÕES ESPECIAIS

I - DADOS FÍSICO E FINANCEIRO

Realização da meta física, orçamentária e financeira das ações dos programas do Plano Plurianual

Descrição	Unidade de Medida	LOA + Créditos (a)	Realizado		(Em R\$) % c/a
			no quadrimestre (b)	até quadrimestre (c)	
02.846.0221-REALIZAR PAGAMENTO DE SENTENÇAS JUDICIAIS/PRECATÓRIOS					
Restrição: Financeira ,Gerencial					
	R\$	90.937.383,16	45.562.048,72	65.546.222,55	72,08
<b>TOTAL PROGRAMA:</b>		<b>90.937.383,16</b>	<b>45.562.048,72</b>	<b>65.546.222,55</b>	<b>72,08</b>

Fonte: Relatório SIPLAG/SEPOG-SIAFEM PPA - 2016

Programa: 1019 PREVIDÊNCIA SOCIAL ESTATUTÁRIA

I - DADOS FÍSICO E FINANCEIRO

Realização da meta física, orçamentária e financeira das ações dos programas do Plano Plurianual

Descrição	Unidade de Medida	LOA + Créditos (a)	Realizado		(Em R\$) % c/a
			no quadrimestre (b)	até quadrimestre (c)	
09.272.2854-REALIZAR PAGAMENTOS DE APOSENTADORIA E PENSÕES					
Pagamento realizado.					
	R\$	65.260.614,91	16.796.010,83	31.554.440,25	48,35
	Porcentagem	25,00			-
<b>TOTAL PROGRAMA:</b>		<b>65.260.614,91</b>	<b>16.796.010,83</b>	<b>31.554.440,25</b>	<b>48,35</b>

Fonte: Relatório SIPLAG/SEPOG-SIAFEM PPA - 2016

Programa: 2063 VALORIZAÇÃO E HUMANIZAÇÃO DA GESTÃO DE PESSOAS

I - DADOS FÍSICO E FINANCEIRO

Realização da meta física, orçamentária e financeira das ações dos programas do Plano Plurianual

Descrição	Unidade de Medida	LOA + Créditos (a)	Realizado		(Em R\$) % c/a
			no quadrimestre (b)	até quadrimestre (c)	
02.122.2063-ASSEGURAR A REMUNERAÇÃO DE PESSOAL ATIVO E ENCARGOS SOCIAIS					
Folhas de Pagamento realizadas					
	R\$	406.086.931,65	136.430.291,16	248.600.321,26	61,22
	Unidade	13,00			-
02.122.2088-ASSEGURAR O PAGAMENTO DE BENEFÍCIOS E DESPESAS DE CARÁTER INDENIZATÓRIO					
Folhas de Pagamento realizadas					
	R\$	97.692.350,00	33.313.855,59	63.831.356,17	65,34
	Unidade	13,00	4,50	0,00	-
<b>TOTAL PROGRAMA:</b>		<b>503.779.281,65</b>	<b>169.744.146,75</b>	<b>312.431.677,43</b>	<b>62,02</b>

Fonte: Relatório SIPLAG/SEPOG-SIAFEM PPA - 2016



GOVERNO DO ESTADO DE RONDÔNIA  
Secretaria de Estado do Planejamento, Orçamento e Gestão - SEPOG  
Sistema de Planejamento Governamental (SIPLAG)

Monitoramento Quadrimestral e Avaliação do Plano Plurianual (PPA, 2016 - 2019), Ano 2016  
Demonstrativo dos Resultados do Monitoramento do 2º Quadrimestre

Programa: 2066 JUDICIÁRIO EFETIVO

I - DADOS FÍSICO E FINANCEIRO

Realização da meta física, orçamentária e financeira das ações dos programas do Plano Plurianual

Descrição	Unidade de Medida	LOA + Créditos (a)	Realizado		(Em R\$)
			no quadrimestre (b)	até quadrimestre (c)	% c/a
02.122.2072-MANTER PROGRAMA DE ESTÁGIO PARA ESTUDANTES NO PODER JUDICIÁRIO DE RONDÔNIA					
Restrição: Orçamentária					
Programa de Estágio Mantido					
	R\$	5.720.000,00	1.671.567,20	3.092.789,68	54,07
	Porcentagem	100,00	33,00	0,00	-
<b>TOTAL PROGRAMA:</b>		<b>5.720.000,00</b>	<b>1.671.567,20</b>	<b>3.092.789,68</b>	<b>54,07</b>

Fonte: Relatório SIPLAG/SEPOG-SIAFEM PPA - 2016



GOVERNO DO ESTADO DE RONDÔNIA  
Secretaria de Estado do Planejamento, Orçamento e Gestão - SEPOG  
Sistema de Planejamento Governamental (SIPLAG)

Monitoramento Quadrimestral e Avaliação do Plano Plurianual (PPA, 2016 - 2019), Ano 2016  
Demonstrativo dos Resultados do Monitoramento do 2º Quadrimestre

U.O.: 03.011 - FUNDO DE APERFEIÇOAMENTO DOS SERVIÇOS JUDICIÁRIOS

Programa: 0000 OPERAÇÕES ESPECIAIS

I - DADOS FÍSICO E FINANCEIRO

Realização da meta física, orçamentária e financeira das ações dos programas do Plano Plurianual

Descrição	Unidade de Medida	LOA + Créditos (a)	Realizado		(Em R\$) % c/a
			no quadrimestre (b)	até quadrimestre (c)	
02.846.0236-REALIZAR DEVOLUÇÃO DE CUSTAS E OUTRAS OPERAÇÕES ESPECIAIS					
	R\$	206.100,00	38.452,79	149.659,50	72,61
<b>TOTAL PROGRAMA:</b>		<b>206.100,00</b>	<b>38.452,79</b>	<b>149.659,50</b>	<b>72,61</b>

Fonte: Relatório SIPLAG/SEPOG-SIAFEM PPA - 2016

Programa: 2062 APRENDIZAGEM ORGANIZACIONAL

I - DADOS FÍSICO E FINANCEIRO

Realização da meta física, orçamentária e financeira das ações dos programas do Plano Plurianual

Descrição	Unidade de Medida	LOA + Créditos (a)	Realizado		(Em R\$) % c/a
			no quadrimestre (b)	até quadrimestre (c)	
02.128.1274-PROMOVER O APERFEIÇOAMENTO DE MAGISTRADOS E SERVIDORES POR MEIO DE PROGRAMA DE PÓS-GRADUAÇÃO					
Magistrados e servidores especializados					
	R\$	2.395.077,54	586.905,38	930.816,77	38,86
	Porcentagem	1,00	4,99	0,00	-
02.128.1365-PROMOVER O DESENVOLVIMENTO PROFISSIONAL DE MAGISTRADOS E SERVIDORES DO PJRO					
Magistrados e servidores Qualificados					
	R\$	6.945.845,00	1.286.368,12	1.969.497,26	28,36
	Porcentagem	60,00	16,54	0,00	-
02.122.2291-MANTER AS ATIVIDADES ADMINISTRATIVAS DA ESCOLA DE MAGISTRATURA DE RONDÔNIA					
Escola Mantida					
	R\$	1.013.700,00	230.476,32	402.476,32	39,70
	Porcentagem	100,00	32,73	0,00	-
<b>TOTAL PROGRAMA:</b>		<b>10.354.622,54</b>	<b>2.103.749,82</b>	<b>3.302.790,35</b>	<b>31,90</b>

Fonte: Relatório SIPLAG/SEPOG-SIAFEM PPA - 2016



GOVERNO DO ESTADO DE RONDÔNIA  
Secretaria de Estado do Planejamento, Orçamento e Gestão - SEPOG  
Sistema de Planejamento Governamental (SIPLAG)

Monitoramento Quadrimestral e Avaliação do Plano Plurianual (PPA, 2016 - 2019), Ano 2016  
Demonstrativo dos Resultados do Monitoramento do 2º Quadrimestre

**Programa: 2063 VALORIZAÇÃO E HUMANIZAÇÃO DA GESTÃO DE PESSOAS**

**I - DADOS FÍSICO E FINANCEIRO**

Realização da meta física, orçamentária e financeira das ações dos programas do Plano Plurianual

Descrição	Unidade de Medida	LOA + Créditos (a)	Realizado		(Em R\$) % c/a
			no quadrimestre (b)	até quadrimestre (c)	
02.122.1606-PROMOVER O BEM ESTAR DE MAGISTRADOS E SERVIDORES					
Servidor/magistrado beneficiado					
	R\$	1.458.350,00	214.826,18	277.742,67	19,04
	Porcentagem	100,00	12,44	0,00	-
<b>TOTAL PROGRAMA:</b>		<b>1.458.350,00</b>	<b>214.826,18</b>	<b>277.742,67</b>	<b>19,04</b>

Fonte: Relatório SIPLAG/SEPOG-SIAFEM PPA - 2016

**Programa: 2064 INFRAESTRUTURA E GOVERNANÇA DE TIC**

**I - DADOS FÍSICO E FINANCEIRO**

Realização da meta física, orçamentária e financeira das ações dos programas do Plano Plurianual

Descrição	Unidade de Medida	LOA + Créditos (a)	Realizado		(Em R\$) % c/a
			no quadrimestre (b)	até quadrimestre (c)	
02.126.1021-GARANTIR A SEGURANÇA DA INFORMAÇÃO					
Políticas e Procedimentos de segurança de TIC implantados					
	R\$	2.146.488,84	472.218,00	473.884,66	22,08
	Porcentagem	60,00	16,40	0,00	-
02.126.1168-APERFEIÇOAR A GOVERNANÇA DE TIC					
Processos de governança e gestão de TIC aprimorados					
	R\$	156.300,00	12.804,58	23.694,58	15,16
	Porcentagem	20,00	6,60	0,00	-
02.126.1169-ATUALIZAR SOLUÇÃO DE TECNOLOGIA DA INFORMAÇÃO E COMUNICAÇÃO DO PJRO					
Soluções de TIC adequados à demanda					
	R\$	16.892.878,46	3.887.460,63	4.370.235,12	25,87
	Porcentagem	25,00	7,20	0,00	-
02.126.2189-MANTER A TECNOLOGIA DA INFORMAÇÃO E COMUNICAÇÃO DO PJRO					
Soluções de TIC disponibilizados					
	R\$	14.294.782,87	3.129.113,02	3.467.411,04	24,26
	Porcentagem	100,00	22,30	0,00	-
<b>TOTAL PROGRAMA:</b>		<b>33.490.450,17</b>	<b>7.501.596,23</b>	<b>8.335.225,40</b>	<b>24,89</b>

Fonte: Relatório SIPLAG/SEPOG-SIAFEM PPA - 2016





GOVERNO DO ESTADO DE RONDÔNIA  
Secretaria de Estado do Planejamento, Orçamento e Gestão - SEPOG  
Sistema de Planejamento Governamental (SIPLAG)

Monitoramento Quadrimestral e Avaliação do Plano Plurianual (PPA, 2016 - 2019), Ano 2016  
Demonstrativo dos Resultados do Monitoramento do 2º Quadrimestre

Programa: 2065 APRIMORAMENTO DA ESTRUTURA DO PJRO

I - DADOS FÍSICO E FINANCEIRO

Realização da meta física, orçamentária e financeira das ações dos programas do Plano Plurianual

Descrição	Unidade de Medida	LOA + Créditos (a)	Realizado		(Em R\$) % c/a
			no quadrimestre (b)	até quadrimestre (c)	
02.122.1022-CONSTRUIR FÓRUMS CÍVEL E CRIMINAL DA COMARCA DE PORTO VELHO					
Restrição: Administrativa					
Obra realizada					
	R\$	1.855.000,00	277.660,98	277.660,98	14,97
	Porcentagem	2,00	0,00	0,00	-
02.122.1121-CONSTRUIR FÓRUM DA COMARCA DE NOVA MAMORÉ					
Restrição: Administrativa					
Obra realizada					
	R\$	10.000,00	0,00	0,00	-
	Porcentagem	40,00	0,00	0,00	-
02.122.1122-CONSTRUIR NOVO FÓRUM DA COMARCA DE ARIQUEMES					
Obra realizada					
	R\$	300.000,00	0,00	7.590,00	2,53
	Porcentagem	70,00	0,00	0,00	-
02.122.1127-CONSTRUIR NOVO FÓRUM DA COMARCA DE COLORADO D' OESTE					
Obra realizada					
	R\$	10.000,00	0,00	0,00	-
	Porcentagem	50,00	0,00	0,00	-
02.122.1181-AMPLIAR E REFORMAR O CENTRO DE TREINAMENTO DO PJRO					
Restrição: Licitatória					
Centro de treinamento Reformado e ampliado					
	R\$	1.632.100,00	0,00	0,00	-
	Porcentagem	100,00	0,00	0,00	-
02.122.1183-REFORMAR PRÉDIO PARA INSTALAÇÃO DO NOVO FÓRUM DE CACOAL					
Restrição: Outras					
Prédio Reformado					
	R\$	473.000,00	8.085,00	8.085,00	1,71
	Porcentagem	15,00	0,00	0,00	-
02.122.1186-CONSTRUIR NOVO FÓRUM DA COMARCA DE JARU					
Obra realizada					
	R\$	6.400.200,00	1.676.248,66	1.801.613,02	28,15
	Porcentagem	0,00	96,00	0,00	-



GOVERNO DO ESTADO DE RONDÔNIA  
Secretaria de Estado do Planejamento, Orçamento e Gestão - SEPOG  
Sistema de Planejamento Governamental (SIPLAG)

Monitoramento Quadrimestral e Avaliação do Plano Plurianual (PPA, 2016 - 2019), Ano 2016  
Demonstrativo dos Resultados do Monitoramento do 2º Quadrimestre

02.122.1190-CONSTRUIR NOVO FÓRUM DA COMARCA DE JI-PARANÁ

Obra realizada

R\$	10.000,00	0,00	0,00	-
Porcentagem	10,00	0,00	0,00	-

02.122.1191-CONSTRUIR NOVO FÓRUM DA COMARCA DE OURO PRETO D'OESTE - RO

Obra realizada

R\$	10.576.828,00	2.053.966,11	2.091.421,11	19,77
Porcentagem	85,00	53,00	0,00	-

02.122.1192-CONSTRUIR NOVO FÓRUM DA COMARCA DE VILHENA

Obra realizada

R\$	10.000,00	0,00	0,00	-
Porcentagem	22,00	0,00	0,00	-

02.122.1276-ASSEGURAR A AQUISIÇÃO DE BENS PERMANENTE

Restrição: [Orçamentária](#)

Unidades atendidas

R\$	1.557.900,00	35.317,05	100.150,43	6,43
Porcentagem	25,00	0,00	0,00	-

02.122.1293-REVITALIZAR AS INSTALAÇÕES PREDIAIS DO PJRO

Obra realizada

R\$	1.235.000,00	0,00	0,00	-
Porcentagem	0,15	0,00	0,00	-

02.122.1604-PROMOVER A SEGURANÇA INSTITUCIONAL

Ações de Proteção implementadas

R\$	1.780.302,00	307.065,00	602.580,00	33,85
Porcentagem	25,00	57,00	0,00	-

02.122.2127-MANTER A INFRAESTRUTURA DAS INSTALAÇÕES

Infraestrutura das instalações mantida

R\$	17.781.283,00	2.961.524,49	4.603.083,62	25,89
Porcentagem	100,00	32,00	0,00	-

**TOTAL PROGRAMA: 43.631.613,00 7.319.867,29 9.492.184,16 21,76**

Fonte: Relatório SIPLAG/SEPOG-SIAFEM PPA - 2016



GOVERNO DO ESTADO DE RONDÔNIA  
Secretaria de Estado do Planejamento, Orçamento e Gestão - SEPOG  
Sistema de Planejamento Governamental (SIPLAG)

Monitoramento Quadrimestral e Avaliação do Plano Plurianual (PPA, 2016 - 2019), Ano 2016  
Demonstrativo dos Resultados do Monitoramento do 2º Quadrimestre

**Programa: 2066 JUDICIÁRIO EFETIVO**

**I - DADOS FÍSICO E FINANCEIRO**

**Realização da meta física, orçamentária e financeira das ações dos programas do Plano Plurianual**

Descrição	Unidade de Medida	LOA + Créditos (a)	Realizado		(Em R\$) % c/a
			no quadrimestre (b)	até quadrimestre (c)	
02.061.1029-PROMOVER O DESENVOLVIMENTO DE POLÍTICAS JUDICIÁRIAS					
Políticas Implantadas					
	R\$	444.431,00	81.525,00	169.109,38	38,05
	Unidade	30,00	1,00	0,00	-
02.061.1062-ADOTAR SOLUÇÕES ALTERNATIVAS DE CONFLITOS					
Processos resolvidos por conciliação					
	R\$	558.700,00	191.010,82	293.924,62	52,61
	Porcentagem	20,00	9,00	0,00	-
02.061.2003-REALIZAR CORREIÇÕES E FISCALIZAÇÕES NOS PROCEDIMENTOS JUDICIAIS E EXTRAJUDICIAIS					
Serventias judiciais e extrajudiciais fiscalizadas e correicionadas					
	R\$	256.000,00	52.665,41	116.163,13	45,38
	Porcentagem	100,00	28,00	0,00	-
02.061.2190-RESSARCIR ATOS, SELOS E COMPLEMENTAR RENDA MÍNIMA					
Atos e selos ressarcidos					
	R\$	3.479.000,00	926.397,51	1.671.982,76	48,06
	Porcentagem	0,00	26,63	0,00	-
<b>TOTAL PROGRAMA:</b>		<b>4.738.131,00</b>	<b>1.251.598,74</b>	<b>2.251.179,89</b>	<b>47,51</b>

Fonte: Relatório SIPLAG/SEPOG-SIAFEM PPA - 2016

**Programa: 2067 FORTALECIMENTO DA GOVERNANÇA JUDICIÁRIA**

**I - DADOS FÍSICO E FINANCEIRO**

**Realização da meta física, orçamentária e financeira das ações dos programas do Plano Plurianual**

Descrição	Unidade de Medida	LOA + Créditos (a)	Realizado		(Em R\$) % c/a
			no quadrimestre (b)	até quadrimestre (c)	
02.122.1019-PROMOVER PRÁTICAS DE SUSTENTABILIDADE, RACIONALIDADE E QUALIDADE NA GESTÃO DE PROCESSOS E RECURSOS					
Restrição: Tecnológica					
Metas anuais Cumpridas					
	R\$	2.102.069,83	352.790,15	583.115,02	27,74
	Porcentagem	100,00	13,00	0,00	-



GOVERNO DO ESTADO DE RONDÔNIA  
Secretaria de Estado do Planejamento, Orçamento e Gestão - SEPOG  
Sistema de Planejamento Governamental (SIPLAG)

Monitoramento Quadrimestral e Avaliação do Plano Plurianual (PPA, 2016 - 2019), Ano 2016  
Demonstrativo dos Resultados do Monitoramento do 2º Quadrimestre

02.131.1182-APERFEIÇOAR A COMUNICAÇÃO INSTITUCIONAL

Restrição: Administrativa

Comunicação Institucional ampliada

R\$	215.050,00	42.214,20	49.474,20	23,01
Porcentagem	32,00	9,00	0,00	-

02.122.2071-MANTER SERVIÇOS GERAIS, GRÁFICOS E DE TRANSPORTE

Serviços Mantidos

R\$	35.040.023,46	7.867.899,24	13.242.136,06	37,79
Porcentagem	100,00	15,00	15,00	15,00

02.122.2180-ASSEGURAR A DISPONIBILIDADE DE MATERIAL DE CONSUMO

Materiais de Consumo disponibilizados

R\$	3.738.090,00	1.305.737,11	1.541.635,66	41,24
Porcentagem	100,00	6,00	6,00	6,00

02.122.2223-MANTER A ADMINISTRAÇÃO DO PJRO

Unidade Mantida

R\$	3.009.260,00	977.164,53	1.553.287,22	51,62
Porcentagem	100,00	34,00	0,00	-

**TOTAL PROGRAMA:** **44.104.493,29** **10.545.805,23** **16.969.648,16** **38,48**

Fonte: Relatório SIPLAG/SEPOG-SIAFEM PPA - 2016



GOVERNO DO ESTADO DE RONDÔNIA  
Secretaria de Estado do Planejamento, Orçamento e Gestão - SEPOG  
Sistema de Planejamento Governamental (SIPLAG)

Monitoramento Quadrimestral e Avaliação do Plano Plurianual (PPA, 2016 - 2019), Ano 2016  
Demonstrativo dos Resultados do Monitoramento do 2º Quadrimestre

U.O.: 11.003 - PROCURADORIA GERAL DO ESTADO

Programa: 1015 GESTÃO ADMINISTRATIVA DO PODER EXECUTIVO

I - DADOS FÍSICO E FINANCEIRO

Realização da meta física, orçamentária e financeira das ações dos programas do Plano Plurianual

Descrição	Unidade de Medida	LOA + Créditos (a)	Realizado		(Em R\$) % c/a
			no quadrimestre (b)	até quadrimestre (c)	
04.122.2087-ASSEGURAR A MANUTENÇÃO ADMINISTRATIVA DA UNIDADE					
Restrição: Orçamentária					
Unidade mantida.					
	R\$	3.518.000,00	901.339,73	1.886.062,90	53,61
	Porcentagem	100,00	100,00	100,00	100,00
04.122.2091-ATENDER A SERVIDORES COM AUXÍLIOS					
Servidores atendidos					
	R\$	383.422,00	135.806,83	255.411,46	66,61
	Unidade	185,00	185,00	185,00	100,00
04.122.2234-ASSEGURAR A REMUNERAÇÃO DE PESSOAL ATIVO E ENCARGOS SOCIAIS					
Restrição: Orçamentária					
Servidores Remunerados.					
	R\$	38.633.873,00	12.701.453,16	23.787.641,24	61,57
	Unidade	250,00	250,00	250,00	100,00
<b>TOTAL PROGRAMA:</b>		<b>42.535.295,00</b>	<b>13.738.599,72</b>	<b>25.929.115,60</b>	<b>60,96</b>

Fonte: Relatório SIPLAG/SEPOG-SIAFEM PPA - 2016

Programa: 1210 REPRESENTAÇÃO JUDICIAL E CONSULTORIA DO ESTADO DE RONDÔNIA

I - DADOS FÍSICO E FINANCEIRO

Realização da meta física, orçamentária e financeira das ações dos programas do Plano Plurianual

Descrição	Unidade de Medida	LOA + Créditos (a)	Realizado		(Em R\$) % c/a
			no quadrimestre (b)	até quadrimestre (c)	
04.092.1119-REALIZAR OBRAS E MELHORIAS DE INFRAESTRUTURA					
Restrição: Orçamentária					
Obras e melhorias de infraestrutura realizadas					
	R\$	0,00	0,00	0,00	-
	Porcentagem	100,00	0,00	0,00	-
04.092.2070-PROMOVER A GESTÃO DE PESSOAS					
Gestão de Pessoas Promovida					
	R\$	20.000,00	0,00	0,00	-
	Unidade	10,00	0,00	0,00	-



GOVERNO DO ESTADO DE RONDÔNIA  
Secretaria de Estado do Planejamento, Orçamento e Gestão - SEPOG  
Sistema de Planejamento Governamental (SIPLAG)

Monitoramento Quadrimestral e Avaliação do Plano Plurianual (PPA, 2016 - 2019), Ano 2016  
Demonstrativo dos Resultados do Monitoramento do 2º Quadrimestre

04.092.2609-IMPLEMENTAR AÇÕES JUDICIAIS E EXTRA-JUDICIAIS

Restrição: Administrativa ,Orçamentária

Ações judiciais e extra-judiciais implementadas

R\$	462.000,00	0,00	4.490,00	0,97
Unidade	55,00	0,00	1,00	1,82
<b>TOTAL PROGRAMA:</b>	<b>482.000,00</b>	<b>0,00</b>	<b>4.490,00</b>	<b>0,93</b>

Fonte: Relatório SIPLAG/SEPOG-SIAFEM PPA - 2016



GOVERNO DO ESTADO DE RONDÔNIA  
Secretaria de Estado do Planejamento, Orçamento e Gestão - SEPOG  
Sistema de Planejamento Governamental (SIPLAG)

Monitoramento Quadrimestral e Avaliação do Plano Plurianual (PPA, 2016 - 2019), Ano 2016  
Demonstrativo dos Resultados do Monitoramento do 2º Quadrimestre

U.O.: 11.004 - SUPERINTENDÊNCIA ESTADUAL DE TURISMO

Programa: 1263 DESENVOLVIMENTO DO TURISMO

I - DADOS FÍSICO E FINANCEIRO

Realização da meta física, orçamentária e financeira das ações dos programas do Plano Plurianual

Descrição	Unidade de Medida	LOA + Créditos (a)	Realizado		(Em R\$) % c/a
			no quadrimestre (b)	até quadrimestre (c)	
23.695.1215-PROMOVER A OFERTA DE TURISMO					
Restrição: Licitatória					
Oferta de turismo promovida					
	R\$	1.055.664,57	0,00	0,00	-
	Unidade	1,00	0,00	0,00	-
04.122.2087-ASSEGURAR A MANUTENÇÃO ADMINISTRATIVA DA UNIDADE					
Restrição: Administrativa					
Unidade mantida.					
	R\$	152.413,43	19.355,78	32.547,32	21,35
	Porcentagem	100,00	100,00	100,00	100,00
04.122.2091-ATENDER A SERVIDORES COM AUXÍLIOS					
Servidores atendidos					
	R\$	101.543,28	18.086,00	35.960,45	35,41
	Unidade	32,00	31,00	31,00	96,88
23.695.2194-PROMOVER ATIVIDADES DE APOIO E DIVULGAÇÃO DO TURISMO DE RO					
Ações promovidas.					
	R\$	258.672,00	36.693,92	55.585,17	21,49
	Unidade	8,00	5,00	13,00	162,50
04.122.2234-ASSEGURAR A REMUNERAÇÃO DE PESSOAL ATIVO E ENCARGOS SOCIAIS					
Servidores Remunerados.					
	R\$	1.522.200,00	485.563,75	939.876,74	61,74
	Unidade	32,00	31,00	31,00	96,88
<b>TOTAL PROGRAMA:</b>		<b>3.090.493,28</b>	<b>559.699,45</b>	<b>1.063.969,68</b>	<b>34,43</b>

Fonte: Relatório SIPLAG/SEPOG-SIAFEM PPA - 2016



GOVERNO DO ESTADO DE RONDÔNIA  
Secretaria de Estado do Planejamento, Orçamento e Gestão - SEPOG  
Sistema de Planejamento Governamental (SIPLAG)

Monitoramento Quadrimestral e Avaliação do Plano Plurianual (PPA, 2016 - 2019), Ano 2016  
Demonstrativo dos Resultados do Monitoramento do 2º Quadrimestre

U.O.: 11.005 - CONTROLADORIA GERAL DO ESTADO

Programa: 2036 GESTÃO DO CONTROLE INTERNO DO PODER EXECUTIVO

I - DADOS FÍSICO E FINANCEIRO

Realização da meta física, orçamentária e financeira das ações dos programas do Plano Plurianual

Descrição	Unidade de Medida	LOA + Créditos (a)	Realizado		(Em R\$) % c/a
			no quadrimestre (b)	até quadrimestre (c)	
04.124.1540-IMPLANTAR EXPANSÃO DE TECNOLOGIA DA INFORMAÇÃO DO CONTROLE INTERNO					
Equipamento Adquirido					
	R\$	133.000,00	0,00	0,00	-
	Unidade	1,00	0,00	0,00	-
04.122.2087-ASSEGURAR A MANUTENÇÃO ADMINISTRATIVA DA UNIDADE					
Unidade mantida.					
	R\$	978.450,00	160.430,04	412.584,34	42,17
	Porcentagem	100,00	100,00	100,00	100,00
04.122.2091-ATENDER A SERVIDORES COM AUXÍLIOS					
Servidores atendidos					
	R\$	320.613,00	88.988,93	184.833,17	57,65
	Unidade	140,00	112,00	112,00	80,00
04.124.2200-CAPACITAÇÃO DE RECURSOS HUMANO-SERVIDORES					
servidores capacitados					
	R\$	94.000,00	16.700,00	16.700,00	17,77
	Unidade	75,00	2,00	2,00	2,67
04.122.2234-ASSEGURAR A REMUNERAÇÃO DE PESSOAL ATIVO E ENCARGOS SOCIAIS					
Servidores Remunerados.					
	R\$	8.407.083,00	2.574.806,59	5.063.838,06	60,23
	Unidade	140,00	112,00	112,00	80,00
<b>TOTAL PROGRAMA:</b>		<b>9.933.146,00</b>	<b>2.840.925,56</b>	<b>5.677.955,57</b>	<b>57,16</b>

Fonte: Relatório SIPLAG/SEPOG-SIAFEM PPA - 2016





GOVERNO DO ESTADO DE RONDÔNIA  
Secretaria de Estado do Planejamento, Orçamento e Gestão - SEPOG  
Sistema de Planejamento Governamental (SIPLAG)

Monitoramento Quadrimestral e Avaliação do Plano Plurianual (PPA, 2016 - 2019), Ano 2016  
Demonstrativo dos Resultados do Monitoramento do 2º Quadrimestre

U.O.: 11.006 - SUPERINTENDÊNCIA DE DESENVOLVIMENTO DO ESTADO DE RONDÔNIA

Programa: 2051 RONDÔNIA COMPETITIVA

I - DADOS FÍSICO E FINANCEIRO

Realização da meta física, orçamentária e financeira das ações dos programas do Plano Plurianual

Descrição	Unidade de Medida	LOA + Créditos (a)	Realizado		(Em R\$) % c/a
			no quadrimestre (b)	até quadrimestre (c)	
22.662.1548-APOIAR O DESENVOLVIMENTO DE PÓLOS INDUSTRIAIS					
Desenvolvimento de pólos industriais implantados					
	R\$	225.000,00	0,00	0,00	-
	Unidade	0,00	0,00	0,00	-
04.122.2087-ASSEGURAR A MANUTENÇÃO ADMINISTRATIVA DA UNIDADE					
Unidade mantida.					
	R\$	120.000,00	20.190,00	43.655,00	36,38
	Porcentagem	100,00	100,00	100,00	100,00
20.482.2195-APOIAR REGULARIZAÇÃO FUNDIÁRIA URBANA					
Regularização fundiária urbana apoiada					
	R\$	452.000,00	132.000,00	132.000,00	29,20
	Unidade	0,00	1.008,00	1.008,00	-
<b>TOTAL PROGRAMA:</b>		<b>797.000,00</b>	<b>152.190,00</b>	<b>175.655,00</b>	<b>22,04</b>

Fonte: Relatório SIPLAG/SEPOG-SIAFEM PPA - 2016



GOVERNO DO ESTADO DE RONDÔNIA  
Secretaria de Estado do Planejamento, Orçamento e Gestão - SEPOG  
Sistema de Planejamento Governamental (SIPLAG)

Monitoramento Quadrimestral e Avaliação do Plano Plurianual (PPA, 2016 - 2019), Ano 2016  
Demonstrativo dos Resultados do Monitoramento do 2º Quadrimestre

U.O.: 11.007 - SUPERINTENDÊNCIA ESTADUAL DE ASSUNTOS ESTRATÉGICOS

Programa: 1015 GESTÃO ADMINISTRATIVA DO PODER EXECUTIVO

I - DADOS FÍSICO E FINANCEIRO

Realização da meta física, orçamentária e financeira das ações dos programas do Plano Plurianual

Descrição	Unidade de Medida	LOA + Créditos (a)	Realizado		(Em R\$) % c/a
			no quadrimestre (b)	até quadrimestre (c)	
04.122.2087-ASSEGURAR A MANUTENÇÃO ADMINISTRATIVA DA UNIDADE					
Restrição: Administrativa ,Licitatória					
Unidade mantida.					
	R\$	1.020.000,00	216.349,40	513.306,62	50,32
	Porcentagem	100,00	100,00	100,00	100,00
04.122.2091-ATENDER A SERVIDORES COM AUXÍLIOS					
Servidores atendidos					
	R\$	247.003,00	73.740,78	138.164,65	55,94
	Unidade	105,00	105,00	105,00	100,00
04.122.2234-ASSEGURAR A REMUNERAÇÃO DE PESSOAL ATIVO E ENCARGOS SOCIAIS					
Servidores Remunerados.					
	R\$	7.823.204,00	2.443.326,70	4.632.349,08	59,21
	Unidade	105,00	105,00	105,00	100,00
<b>TOTAL PROGRAMA:</b>		<b>9.090.207,00</b>	<b>2.733.416,88</b>	<b>5.283.820,35</b>	<b>58,13</b>

Fonte: Relatório SIPLAG/SEPOG-SIAFEM PPA - 2016

Programa: 2041 GESTÃO INTEGRADA DE POLÍTICAS PÚBLICAS

I - DADOS FÍSICO E FINANCEIRO

Realização da meta física, orçamentária e financeira das ações dos programas do Plano Plurianual

Descrição	Unidade de Medida	LOA + Créditos (a)	Realizado		(Em R\$) % c/a
			no quadrimestre (b)	até quadrimestre (c)	
04.122.2094-IMPLEMENTAR PROJETOS E POLÍTICAS INTEGRADAS					
Restrição: Administrativa					
Projetos e Políticas Integradas implementadas					
	R\$	110.000,00	0,00	0,00	-
	Unidade	45,00	0,00	0,00	-
04.122.2227-APOIAR E FOMENTAR O TERCEIRO SETOR					
Restrição: Administrativa					
Terceiro Setor Apoiado e Fomentado.					
	R\$	387.000,00	0,00	0,00	-
	Porcentagem	100,00	0,00	0,00	-



GOVERNO DO ESTADO DE RONDÔNIA  
Secretaria de Estado do Planejamento, Orçamento e Gestão - SEPOG  
Sistema de Planejamento Governamental (SIPLAG)

Monitoramento Quadrimestral e Avaliação do Plano Plurianual (PPA, 2016 - 2019), Ano 2016  
Demonstrativo dos Resultados do Monitoramento do 2º Quadrimestre

04.126.2752-PROMOVER A GESTÃO DE T.I. E INCLUSÃO DIGITAL

Restrição: Administrativa

Gestão de TI e inclusão social promovida

R\$	8.958.557,72	814.023,02	1.408.120,11	15,72
Porcentagem	100,00	6,22	12,63	12,63
<b>TOTAL PROGRAMA:</b>	<b>9.455.557,72</b>	<b>814.023,02</b>	<b>1.408.120,11</b>	<b>14,89</b>

Fonte: Relatório SIPLAG/SEPOG-SIAFEM PPA - 2016



GOVERNO DO ESTADO DE RONDÔNIA  
Secretaria de Estado do Planejamento, Orçamento e Gestão - SEPOG  
Sistema de Planejamento Governamental (SIPLAG)

Monitoramento Quadrimestral e Avaliação do Plano Plurianual (PPA, 2016 - 2019), Ano 2016  
Demonstrativo dos Resultados do Monitoramento do 2º Quadrimestre

U.O.: 11.009 - SUPERINTENDÊNCIA DE GESTÃO DOS GASTOS PÚBLICOS ADMINISTRATIVOS

Programa: 1015 GESTÃO ADMINISTRATIVA DO PODER EXECUTIVO

I - DADOS FÍSICO E FINANCEIRO

Realização da meta física, orçamentária e financeira das ações dos programas do Plano Plurianual

Descrição	Unidade de Medida	LOA + Créditos (a)	Realizado		(Em R\$) % c/a
			no quadrimestre (b)	até quadrimestre (c)	
04.122.2087-ASSEGURAR A MANUTENÇÃO ADMINISTRATIVA DA UNIDADE					
Unidade mantida.					
	R\$	761.000,00	268.380,83	294.682,59	38,72
	Porcentagem	100,00	100,00	100,00	100,00
04.122.2091-ATENDER A SERVIDORES COM AUXÍLIOS					
Servidores atendidos					
	R\$	1.729.717,00	531.724,57	1.006.168,25	58,17
	Unidade	780,00	861,00	861,00	110,38
04.122.2174-ASSEGURAR MANUTENÇÃO DO PALÁCIO RIO MADEIRA E ANEXOS					
Manutenção do Palacio Rio Madeira e anexos assegurada					
	R\$	34.627.160,00	5.235.831,09	8.611.146,65	24,87
	Porcentagem	100,00	100,00	100,00	100,00
04.122.2175-ASSEGURAR MANUTENÇÃO DAS UNIDADES E ÓRGÃOS VINCULADOS					
Manutenção das Unidades e Órgãos vinculada assegurados					
	R\$	10.478.440,00	2.437.543,30	3.814.724,78	36,41
	Porcentagem	100,00	100,00	100,00	100,00
04.122.2234-ASSEGURAR A REMUNERAÇÃO DE PESSOAL ATIVO E ENCARGOS SOCIAIS					
Servidores Remunerados.					
	R\$	44.602.900,00	14.473.925,90	27.472.127,29	61,59
	Unidade	780,00	861,00	861,00	110,38
<b>TOTAL PROGRAMA:</b>		<b>92.199.217,00</b>	<b>22.947.405,69</b>	<b>41.198.849,56</b>	<b>44,68</b>

Fonte: Relatório SIPLAG/SEPOG-SIAFEM PPA - 2016

Programa: 1277 MODERNIZAÇÃO DA GESTÃO PÚBLICA

I - DADOS FÍSICO E FINANCEIRO

Realização da meta física, orçamentária e financeira das ações dos programas do Plano Plurianual

Descrição	Unidade de Medida	LOA + Créditos (a)	Realizado		(Em R\$) % c/a
			no quadrimestre (b)	até quadrimestre (c)	
04.122.2177-PROMOVER A GESTÃO DA EFICIÊNCIA ENERGÉTICA					
Gestão da eficiencia energetica promovida.					
	R\$	480.000,00	18.070,00	35.650,00	7,43
	Porcentagem	100,00	2,95	7,43	7,43



**GOVERNO DO ESTADO DE RONDÔNIA**  
**Secretaria de Estado do Planejamento, Orçamento e Gestão - SEPOG**  
**Sistema de Planejamento Governamental (SIPLAG)**

**Monitoramento Quadrimestral e Avaliação do Plano Plurianual (PPA, 2016 - 2019), Ano 2016**  
**Demonstrativo dos Resultados do Monitoramento do 2º Quadrimestre**

04.122.2181-PROMOVER A GESTÃO DE CONSUMO DE ÁGUA E ESGOTO

Gestão do consumo de água e esgoto promovida.

R\$	96.000,00	0,00	1.225,00	1,28
Porcentagem	100,00	0,00	1,63	1,63

04.122.2193-PROMOVER A GESTÃO DE TELEFONIA FIXA E MÓVEL

Gestão da telefonia promovida

R\$	233.000,00	0,00	0,00	-
Porcentagem	100,00	0,00	0,00	-

**TOTAL PROGRAMA: 809.000,00 18.070,00 36.875,00 4,56**

Fonte: Relatório SIPLAG/SEPOG-SIAFEM PPA - 2016

**Programa: 2071 PUBLICIDADE GOVERNAMENTAL**

**I - DADOS FÍSICO E FINANCEIRO**

**Realização da meta física, orçamentária e financeira das ações dos programas do Plano Plurianual**

Descrição	Unidade de Medida	LOA + Créditos (a)	Realizado		(Em R\$) % c/a
			no quadrimestre (b)	até quadrimestre (c)	

04.131.2172-PROMOVER A COMUNICAÇÃO E TRANSMISSÃO DE ATOS E FATOS DO GOVERNO

Notícias produzidas

R\$	1.674.400,00	23.950,00	45.100,00	2,69
Porcentagem	100,00	12,01	12,01	12,01

04.131.2173-DAR APOIO LOGÍSTICO A EVENTOS GOVERNAMENTAIS

Eventos realizados

R\$	300.000,00	8.141,65	24.859,54	8,29
Porcentagem	100,00	8,57	25,00	25,00

04.122.2554-PROMOVER A PUBLICIDADE INSTITUCIONAL

Veiculação da publicidade institucional realizada

R\$	10.044.000,00	4.128.706,03	5.343.786,50	53,20
Porcentagem	100,00	41,74	41,74	41,74

04.122.2555-PROMOVER A PUBLICIDADE DE UTILIDADE PÚBLICA

Veiculação da publicidade de utilidade pública realizada

R\$	3.700.000,00	1.570.796,74	2.322.118,61	62,76
Porcentagem	100,00	35,28	35,28	35,28

04.122.2557-PROMOVER A PUBLICIDADE LEGAL

Veiculação da publicidade legal satisfatoriamente realizada

R\$	225.000,00	6.471,46	31.715,06	14,10
Porcentagem	100,00	14,10	14,10	14,10

**TOTAL PROGRAMA: 15.943.400,00 5.738.065,88 7.767.579,71 48,72**

Fonte: Relatório SIPLAG/SEPOG-SIAFEM PPA - 2016



GOVERNO DO ESTADO DE RONDÔNIA  
Secretaria de Estado do Planejamento, Orçamento e Gestão - SEPOG  
Sistema de Planejamento Governamental (SIPLAG)

Monitoramento Quadrimestral e Avaliação do Plano Plurianual (PPA, 2016 - 2019), Ano 2016  
Demonstrativo dos Resultados do Monitoramento do 2º Quadrimestre

U.O.: 11.013 - FUNDO DE INVESTIMENTO E DESENV. INDUSTRIAL DO ESTADO DE RONDÔNIA

Programa: 2051 RONDÔNIA COMPETITIVA

I - DADOS FÍSICO E FINANCEIRO

Realização da meta física, orçamentária e financeira das ações dos programas do Plano Plurianual

Descrição	Unidade de Medida	LOA + Créditos (a)	Realizado		(Em R\$) % c/a
			no quadrimestre (b)	até quadrimestre (c)	
23.694.2716-CONCEDER INCENTIVOS FINANCEIROS					
Incentivos Financeiros Concedidos.					
	R\$	10.715.239,00	3.660.528,00	3.660.528,00	34,16
	Porcentagem	100,00	100,00	34,16	34,16
23.694.2816-ASSEGURAR A OPERACIONALIZAÇÃO E MANUTENÇÃO DO PROGRAMA					
Manutenção do programa assegurado					
	R\$	1.315.027,00	293.824,94	345.715,79	26,29
	Porcentagem	100,00	100,00	100,00	100,00
<b>TOTAL PROGRAMA:</b>		<b>12.030.266,00</b>	<b>3.954.352,94</b>	<b>4.006.243,79</b>	<b>33,30</b>

Fonte: Relatório SIPLAG/SEPOG-SIAFEM PPA - 2016



GOVERNO DO ESTADO DE RONDÔNIA  
Secretaria de Estado do Planejamento, Orçamento e Gestão - SEPOG  
Sistema de Planejamento Governamental (SIPLAG)

Monitoramento Quadrimestral e Avaliação do Plano Plurianual (PPA, 2016 - 2019), Ano 2016  
Demonstrativo dos Resultados do Monitoramento do 2º Quadrimestre

U.O.: 11.019 - FUNDO ESPECIAL DE REGULARIZAÇÃO FUNDIÁRIA URBANA

Programa: 1244 PROGRAMA ESTADUAL DE REGULARIZAÇÃO FUNDIÁRIA - TÍTULO JÁ

I - DADOS FÍSICO E FINANCEIRO

Realização da meta física, orçamentária e financeira das ações dos programas do Plano Plurianual

Descrição	Unidade de Medida	LOA + Créditos (a)	Realizado		(Em R\$) % c/a
			no quadrimestre (b)	até quadrimestre (c)	
20.482.2226-GERIR O FUNDO DE REGULARIZAÇÃO FUNDIÁRIA URBANA - FRFUR					
Fundo de regularização gerido					
	R\$	100.000,00	0,00	0,00	-
	Porcentagem	100,00	0,00	0,00	-
<b>TOTAL PROGRAMA:</b>		<b>100.000,00</b>	<b>0,00</b>	<b>0,00</b>	<b>0,00</b>

Fonte: Relatório SIPLAG/SEPOG-SIAFEM PPA - 2016



GOVERNO DO ESTADO DE RONDÔNIA  
Secretaria de Estado do Planejamento, Orçamento e Gestão - SEPOG  
Sistema de Planejamento Governamental (SIPLAG)

Monitoramento Quadrimestral e Avaliação do Plano Plurianual (PPA, 2016 - 2019), Ano 2016  
Demonstrativo dos Resultados do Monitoramento do 2º Quadrimestre

U.O.: 11.022 - JUNTA COMERCIAL DO ESTADO DE RONDÔNIA

Programa: 1015 GESTÃO ADMINISTRATIVA DO PODER EXECUTIVO

I - DADOS FÍSICO E FINANCEIRO

Realização da meta física, orçamentária e financeira das ações dos programas do Plano Plurianual

Descrição	Unidade de Medida	LOA + Créditos (a)	Realizado		(Em R\$) % c/a
			no quadrimestre (b)	até quadrimestre (c)	
04.331.0205-REALIZAR PAGAMENTOS DA CONTRIBUIÇÃO DO PASEP (PROGRAMA DE FORMAÇÃO DO PATRIMÔNIO DOS SERVIDORES PÚBLICOS)					
Servidor Beneficiado					
	R\$	82.000,00	28.923,25	49.059,73	59,83
	Porcentagem	100,00	100,00	100,00	100,00
04.122.1113-ADQUIRIR BENS PERMANENTES					
Aquisição de equipamentos					
	R\$	412.235,00	6.473,50	11.553,50	2,80
	Unidade	155,00	17,00	22,00	14,19
04.122.2087-ASSEGURAR A MANUTENÇÃO ADMINISTRATIVA DA UNIDADE					
Unidade mantida.					
	R\$	2.470.143,00	469.535,01	821.201,40	33,25
	Porcentagem	100,00	100,00	100,00	100,00
04.122.2091-ATENDER A SERVIDORES COM AUXÍLIOS					
Servidores atendidos					
	R\$	1.248.253,00	416.026,58	733.199,90	58,74
	Unidade	102,00	109,00	109,00	106,86
04.122.2234-ASSEGURAR A REMUNERAÇÃO DE PESSOAL ATIVO E ENCARGOS SOCIAIS					
Servidores Remunerados.					
	R\$	4.381.963,00	1.495.981,08	2.788.624,94	63,64
	Unidade	107,00	109,00	109,00	101,87
<b>TOTAL PROGRAMA:</b>		<b>8.594.594,00</b>	<b>2.416.939,42</b>	<b>4.403.639,47</b>	<b>51,24</b>

Fonte: Relatório SIPLAG/SEPOG-SIAFEM PPA - 2016

Programa: 1277 MODERNIZAÇÃO DA GESTÃO PÚBLICA

I - DADOS FÍSICO E FINANCEIRO

Realização da meta física, orçamentária e financeira das ações dos programas do Plano Plurianual

Descrição	Unidade de Medida	LOA + Créditos (a)	Realizado		(Em R\$) % c/a
			no quadrimestre (b)	até quadrimestre (c)	
04.122.1608-PROMOVER A GESTÃO DO PATRIMÔNIO PARA QUALIDADE					
Melhorias de infraestruturas realizadas					
	R\$	230.208,00	0,00	0,00	-
	Metro Quadrado	436,00	0,00	0,00	-





GOVERNO DO ESTADO DE RONDÔNIA  
Secretaria de Estado do Planejamento, Orçamento e Gestão - SEPOG  
Sistema de Planejamento Governamental (SIPLAG)

Monitoramento Quadrimestral e Avaliação do Plano Plurianual (PPA, 2016 - 2019), Ano 2016  
Demonstrativo dos Resultados do Monitoramento do 2º Quadrimestre

---

04.128.2070-PROMOVER A GESTÃO DE PESSOAS

Gestão promovida

R\$	35.000,00	9.800,00	9.800,00	28,00
Unidade	65,00	6,00	6,00	9,23
<b>TOTAL PROGRAMA:</b>	<b>265.208,00</b>	<b>9.800,00</b>	<b>9.800,00</b>	<b>3,70</b>

Fonte: Relatório SIPLAG/SEPOG-SIAFEM PPA - 2016



GOVERNO DO ESTADO DE RONDÔNIA  
Secretaria de Estado do Planejamento, Orçamento e Gestão - SEPOG  
Sistema de Planejamento Governamental (SIPLAG)

Monitoramento Quadrimestral e Avaliação do Plano Plurianual (PPA, 2016 - 2019), Ano 2016  
Demonstrativo dos Resultados do Monitoramento do 2º Quadrimestre

U.O.: 11.026 - AGÊNCIA DE REGULAÇÃO DE SERVIÇOS PÚBLICOS DELEGADOS DO ESTADO DE RONDÔNIA

Programa: 1015 GESTÃO ADMINISTRATIVA DO PODER EXECUTIVO

I - DADOS FÍSICO E FINANCEIRO

Realização da meta física, orçamentária e financeira das ações dos programas do Plano Plurianual

Descrição	Unidade de Medida	LOA + Créditos (a)	Realizado		(Em R\$)
			no quadrimestre (b)	até quadrimestre (c)	% c/a
04.122.2087-ASSEGURAR A MANUTENÇÃO ADMINISTRATIVA DA UNIDADE					
Unidade mantida.					
	R\$	496.200,00	111.244,79	114.244,79	23,02
	Porcentagem	100,00	100,00	100,00	100,00
<b>TOTAL PROGRAMA:</b>		<b>496.200,00</b>	<b>111.244,79</b>	<b>114.244,79</b>	<b>23,02</b>

Fonte: Relatório SIPLAG/SEPOG-SIAFEM PPA - 2016



GOVERNO DO ESTADO DE RONDÔNIA  
Secretaria de Estado do Planejamento, Orçamento e Gestão - SEPOG  
Sistema de Planejamento Governamental (SIPLAG)

Monitoramento Quadrimestral e Avaliação do Plano Plurianual (PPA, 2016 - 2019), Ano 2016  
Demonstrativo dos Resultados do Monitoramento do 2º Quadrimestre

U.O.: 13.001 - SECRETARIA DE ESTADO DO PLANEJAMENTO, ORÇAMENTO E GESTÃO

Programa: 1015 GESTÃO ADMINISTRATIVA DO PODER EXECUTIVO

I - DADOS FÍSICO E FINANCEIRO

Realização da meta física, orçamentária e financeira das ações dos programas do Plano Plurianual

Descrição	Unidade de Medida	LOA + Créditos (a)	Realizado		(Em R\$) % c/a
			no quadrimestre (b)	até quadrimestre (c)	
04.123.0256-ATENDER EMENDAS PARLAMENTARES					
Restrição: Institucional					
Recurso disponibilizados para atender Emendas					
	R\$	2.147.719,97	0,00	0,00	-
	Real	55.500.000,00	110.000,00	110.000,00	0,20
04.122.2087-ASSEGURAR A MANUTENÇÃO ADMINISTRATIVA DA UNIDADE					
Restrição: Administrativa ,Orçamentária					
Unidade mantida.					
	R\$	18.447.569,31	799.483,96	1.825.472,54	9,90
	Porcentagem	100,00	100,00	100,00	100,00
04.122.2091-ATENDER A SERVIDORES COM AUXÍLIOS					
Servidores atendidos					
	R\$	448.439,00	149.271,09	279.955,38	62,43
	Unidade	225,00	213,00	213,00	94,67
04.122.2234-ASSEGURAR A REMUNERAÇÃO DE PESSOAL ATIVO E ENCARGOS SOCIAIS					
Servidores Remunerados.					
	R\$	14.415.789,72	4.570.353,38	8.616.842,22	59,77
	Unidade	225,00	213,00	213,00	94,67
99.999.9999-RESERVA DE CONTINGÊNCIA					
Restrição: Administrativa					
Reserva de contingência.					
	R\$	0,00	0,00	0,00	-
	Porcentagem	100,00	100,00	100,00	100,00
<b>TOTAL PROGRAMA:</b>		<b>35.459.518,00</b>	<b>5.519.108,43</b>	<b>10.722.270,14</b>	<b>30,24</b>

Fonte: Relatório SIPLAG/SEPOG-SIAFEM PPA - 2016



GOVERNO DO ESTADO DE RONDÔNIA  
Secretaria de Estado do Planejamento, Orçamento e Gestão - SEPOG  
Sistema de Planejamento Governamental (SIPLAG)

Monitoramento Quadrimestral e Avaliação do Plano Plurianual (PPA, 2016 - 2019), Ano 2016  
Demonstrativo dos Resultados do Monitoramento do 2º Quadrimestre

Programa: 1128 PROGRAMA INTEGRADO DE DESENVOLVIMENTO E INCLUSÃO SOCIOECONÔMICA - PIDISE

I - DADOS FÍSICO E FINANCEIRO

Realização da meta física, orçamentária e financeira das ações dos programas do Plano Plurianual

Descrição	Unidade de Medida	LOA + Créditos (a)	Realizado		(Em R\$) % c/a
			no quadrimestre (b)	até quadrimestre (c)	
12.368.1525-CONTRUIR E REFORMAR ESPAÇOS DE EDUCAÇÃO DEPORTO E DE LAZER					
Restrição: Política					
Espaços de Educação, Desporto e de Lazer contruídos e reformados.					
	R\$	1.872.053,76	0,00	0,00	-
	Porcentagem	100,00	100,00	100,00	100,00
19.573.1552-IMPLANTAR O OBSERVATÓRIO ECONÔMICO E SOCIAL DE RONDÔNIA					
Restrição: Gerencial					
Observatorio Econômico e Social de Rondônia equipado					
	R\$	800.000,00	0,00	0,00	-
	Porcentagem	100,00	0,00	0,00	-
06.122.1564-PROMOVER SEGURANÇA PÚBLICA E DIREITOS HUMANOS					
Restrição: Administrativa					
Segurança Pública e Direitos Humanos promovidos					
	R\$	27.359.999,96	0,00	0,00	-
	Porcentagem	100,00	100,00	100,00	100,00
10.301.1575-IMPLANTAR, MELHORAR E AMPLIAR OS SERVIÇOS DE SAÚDE E SANEAMENTO					
Restrição: Administrativa					
Unidades e serviços implantados, melhorados e ampliados					
	R\$	32.848.883,45	0,00	0,00	-
	Porcentagem	100,00	100,00	100,00	100,00
23.695.1584-PROMOVER O DESENVOLVIMENTO DO TURISMO					
Restrição: Gerencial					
Desenvolvimento do turismo promovido					
	R\$	20.000,00	0,00	0,00	-
	Porcentagem	100,00	0,00	0,00	-
20.605.1587-PROMOVER O DESENVOLVIMENTO ECONÔMICO					
Restrição: Gerencial					
Desenvolvimento econômico promovido					
	R\$	11.620.000,00	0,00	0,00	-
	Porcentagem	100,00	0,00	0,00	-



GOVERNO DO ESTADO DE RONDÔNIA  
Secretaria de Estado do Planejamento, Orçamento e Gestão - SEPOG  
Sistema de Planejamento Governamental (SIPLAG)

Monitoramento Quadrimestral e Avaliação do Plano Plurianual (PPA, 2016 - 2019), Ano 2016  
Demonstrativo dos Resultados do Monitoramento do 2º Quadrimestre

04.128.1589-PROMOVER A MODERNIZAÇÃO FAZENDÁRIA

Restrição: Gerencial

Modernização Fazendária promovida

R\$	17.471.851,86	0,00	0,00	-
Porcentagem	100,00	0,00	0,00	-

04.126.1592-FORTALECER A TECNOLOGIA DA INFORMAÇÃO

Restrição: Gerencial

Tecnologia da Informação fortalecida

R\$	22.000.000,00	0,00	0,00	-
Porcentagem	100,00	0,00	0,00	-

08.122.1596-FORTALECER A ASSISTÊNCIA SOCIAL

Restrição: Gerencial

Assistência Social fortalecida

R\$	10.720.000,00	0,00	0,00	-
Porcentagem	100,00	0,00	0,00	-

04.122.1598-GERENCIAR E MONITORAR O PROGRAMA

Programa monitorado e gerenciado

R\$	8.200.000,00	0,00	0,00	-
Porcentagem	100,00	0,00	0,00	-

**TOTAL PROGRAMA: 132.912.789,03 0,00 0,00 0,00**

Fonte: Relatório SIPLAG/SEPOG-SIAFEM PPA - 2016

**Programa: 1277 MODERNIZAÇÃO DA GESTÃO PÚBLICA**

**I - DADOS FÍSICO E FINANCEIRO**

Realização da meta física, orçamentária e financeira das ações dos programas do Plano Plurianual

Descrição	Unidade de Medida	LOA + Créditos (a)	Realizado		(Em R\$)
			no quadrimestre (b)	até quadrimestre (c)	% c/a

04.122.1611-DESBUROCRATIZAÇÃO DE PROCESSOS E PROCEDIMENTOS

Restrição: Administrativa

Unidades com procedimentos e processos administrativos, simplificados e padronizados.

R\$	361.390,00	0,00	0,00	-
Unidade	11,00	0,00	0,00	-

04.122.2070-PROMOVER A GESTÃO DE PESSOAS

Restrição: Administrativa

servidores treinados e qualificados

R\$	330.000,00	0,00	0,00	-
Unidade	100,00	0,00	0,00	-



GOVERNO DO ESTADO DE RONDÔNIA  
Secretaria de Estado do Planejamento, Orçamento e Gestão - SEPOG  
Sistema de Planejamento Governamental (SIPLAG)

Monitoramento Quadrimestral e Avaliação do Plano Plurianual (PPA, 2016 - 2019), Ano 2016  
Demonstrativo dos Resultados do Monitoramento do 2º Quadrimestre

04.122.4013-COORDENAR A IMPLANTAÇÃO DE DESENVOLVIMENTO REGIONAL DESCENTRALIZADO

Restrição: Administrativa

Unidade Regional mantida

R\$	2.410.000,00	36.710,00	36.710,00	1,52
Unidade	1,00	1,00	1,00	100,00

04.126.4500-ASSEGURAR A MODERNIDADE TECNOLÓGICA

Restrição: Administrativa

Modernidade tecnológica assegurada

R\$	991.000,00	7.500,00	7.500,00	0,76
Porcentagem	100,00	100,00	100,00	100,00

**TOTAL PROGRAMA:** 4.092.390,00 44.210,00 44.210,00 1,08

Fonte: Relatório SIPLAG/SEPOG-SIAFEM PPA - 2016

**Programa: 2041 GESTÃO INTEGRADA DE POLÍTICAS PÚBLICAS**

**I - DADOS FÍSICO E FINANCEIRO**

Realização da meta física, orçamentária e financeira das ações dos programas do Plano Plurianual

Descrição	Unidade de Medida	LOA + Créditos (a)	Realizado		(Em R\$)
			no quadrimestre (b)	até quadrimestre (c)	% c/a

17.511.1612-IMPLANTAR O AGUA PARA TODOS

Restrição: Financeira ,Gerencial

Programa Agua para todos implantado

R\$	428.684,74	0,00	0,00	-
Unidade	7,00	0,00	0,00	-

04.122.2077-APOIAR A GESTÃO DE CONVÊNIOS

Restrição: Administrativa

Gestão de convênios apoiados

R\$	27.464,82	0,00	0,00	-
Unidade	22,00	0,00	0,00	-

04.121.2079-DESENVOLVER POLÍTICAS PÚBLICAS

Restrição: Administrativa

Políticas Públicas Desenvolvidas.

R\$	1.493.704,70	284.287,03	293.402,55	19,64
Porcentagem	100,00	100,00	100,00	100,00

**TOTAL PROGRAMA:** 1.949.854,26 284.287,03 293.402,55 15,05

Fonte: Relatório SIPLAG/SEPOG-SIAFEM PPA - 2016



GOVERNO DO ESTADO DE RONDÔNIA  
Secretaria de Estado do Planejamento, Orçamento e Gestão - SEPOG  
Sistema de Planejamento Governamental (SIPLAG)

Monitoramento Quadrimestral e Avaliação do Plano Plurianual (PPA, 2016 - 2019), Ano 2016  
Demonstrativo dos Resultados do Monitoramento do 2º Quadrimestre

Programa: 2050 GESTÃO DO PAC E OBRAS DE SANEAMENTO

I - DADOS FÍSICO E FINANCEIRO

Realização da meta física, orçamentária e financeira das ações dos programas do Plano Plurianual

Descrição	Unidade de Medida	LOA + Créditos (a)	Realizado		(Em R\$)
			no quadrimestre (b)	até quadrimestre (c)	% c/a
17.512.1193-APLICAR RECURSOS PROVENIENTES DE CONVÊNIOS					
Restrição: Licitatória					
Recursos aplicados.					
	R\$	44.972.979,82	1.826.059,75	3.887.289,57	8,64
	Real	49.509.084,51	29.334.709,26	29.334.709,26	59,25
<b>TOTAL PROGRAMA:</b>		<b>44.972.979,82</b>	<b>1.826.059,75</b>	<b>3.887.289,57</b>	<b>8,64</b>

Fonte: Relatório SIPLAG/SEPOG-SIAFEM PPA - 2016



GOVERNO DO ESTADO DE RONDÔNIA  
Secretaria de Estado do Planejamento, Orçamento e Gestão - SEPOG  
Sistema de Planejamento Governamental (SIPLAG)

Monitoramento Quadrimestral e Avaliação do Plano Plurianual (PPA, 2016 - 2019), Ano 2016  
Demonstrativo dos Resultados do Monitoramento do 2º Quadrimestre

U.O.: 13.006 - SUPERINTENDÊNCIA ESTADUAL DE GESTÃO DE PESSOAS

Programa: 1015 GESTÃO ADMINISTRATIVA DO PODER EXECUTIVO

I - DADOS FÍSICO E FINANCEIRO

Realização da meta física, orçamentária e financeira das ações dos programas do Plano Plurianual

Descrição	Unidade de Medida	LOA + Créditos (a)	Realizado		(Em R\$) % c/a
			no quadrimestre (b)	até quadrimestre (c)	
04.122.0142-ASSEGURAR O PAGAMENTO DE PESSOAL INATIVO E PENSIONISTAS					
Servidores Remunerados.					
	R\$	5.817.000,00	1.850.486,00	3.655.857,49	62,85
	Unidade	138,00	138,00	138,00	100,00
04.122.2087-ASSEGURAR A MANUTENÇÃO ADMINISTRATIVA DA UNIDADE					
Unidade mantida.					
	R\$	5.315.981,00	2.249.093,95	3.990.365,65	75,06
	Porcentagem	100,00	100,00	100,00	100,00
04.122.2091-ATENDER A SERVIDORES COM AUXÍLIOS					
Servidores atendidos					
	R\$	1.237.576,00	399.006,79	768.534,46	62,10
	Unidade	479,00	479,00	479,00	100,00
04.122.2234-ASSEGURAR A REMUNERAÇÃO DE PESSOAL ATIVO E ENCARGOS SOCIAIS					
Servidores Remunerados.					
	R\$	21.956.325,00	7.360.959,52	13.826.831,33	62,97
	Unidade	479,00	479,00	479,00	100,00
<b>TOTAL PROGRAMA:</b>		<b>34.326.882,00</b>	<b>11.859.546,26</b>	<b>22.241.588,93</b>	<b>64,79</b>

Fonte: Relatório SIPLAG/SEPOG-SIAFEM PPA - 2016

Programa: 1228 GESTÃO DE RECURSOS HUMANOS

I - DADOS FÍSICO E FINANCEIRO

Realização da meta física, orçamentária e financeira das ações dos programas do Plano Plurianual

Descrição	Unidade de Medida	LOA + Créditos (a)	Realizado		(Em R\$) % c/a
			no quadrimestre (b)	até quadrimestre (c)	
04.122.1382-REALIZAR PROCESSO SELETIVO PARA PROVIMENTO DE CARGOS EFETIVOS					
concursos públicos realizados					
	R\$	0,00	0,00	0,00	-
	Unidade	6,00	0,00	0,00	-
04.128.2096-FORMAR, QUALIFICAR E CAPACITAR RECURSOS HUMANOS					
Servidores Capacitados					
	R\$	160.000,00	0,00	0,00	-
	Unidade	20,00	0,00	0,00	-





**GOVERNO DO ESTADO DE RONDÔNIA**  
**Secretaria de Estado do Planejamento, Orçamento e Gestão - SEPOG**  
**Sistema de Planejamento Governamental (SIPLAG)**

**Monitoramento Quadrimestral e Avaliação do Plano Plurianual (PPA, 2016 - 2019), Ano 2016**  
**Demonstrativo dos Resultados do Monitoramento do 2º Quadrimestre**

<b>TOTAL PROGRAMA:</b>	<b>160.000,00</b>	<b>0,00</b>	<b>0,00</b>	<b>0,00</b>
------------------------	-------------------	-------------	-------------	-------------

Fonte: Relatório SIPLAG/SEPOG-SIAFEM PPA - 2016



GOVERNO DO ESTADO DE RONDÔNIA  
Secretaria de Estado do Planejamento, Orçamento e Gestão - SEPOG  
Sistema de Planejamento Governamental (SIPLAG)

Monitoramento Quadrimestral e Avaliação do Plano Plurianual (PPA, 2016 - 2019), Ano 2016  
Demonstrativo dos Resultados do Monitoramento do 2º Quadrimestre

U.O.: 13.008 - SUPERINTENDÊNCIA ESTADUAL DE COMPRAS E LICITAÇÃO

Programa: 1015 GESTÃO ADMINISTRATIVA DO PODER EXECUTIVO

I - DADOS FÍSICO E FINANCEIRO

Realização da meta física, orçamentária e financeira das ações dos programas do Plano Plurianual

Descrição	Unidade de Medida	LOA + Créditos (a)	Realizado		(Em R\$) % c/a
			no quadrimestre (b)	até quadrimestre (c)	
04.128.2070-PROMOVER A GESTÃO DE PESSOAS					
Servidores qualificados.					
	R\$	94.000,00	29.183,85	56.953,85	60,59
	Porcentagem	100,00	100,00	100,00	100,00
04.122.2087-ASSEGARAR A MANUTENÇÃO ADMINISTRATIVA DA UNIDADE					
Unidade mantida.					
	R\$	1.564.040,00	919.224,25	950.085,95	60,75
	Porcentagem	100,00	100,00	100,00	100,00
04.122.2091-ATENDER A SERVIDORES COM AUXÍLIOS					
Servidores atendidos					
	R\$	204.609,00	70.120,70	129.024,77	63,06
	Unidade	115,00	93,00	93,00	80,87
04.122.2234-ASSEGARAR A REMUNERAÇÃO DE PESSOAL ATIVO E ENCARGOS SOCIAIS					
Servidores Remunerados.					
	R\$	5.449.053,00	1.841.976,36	3.472.934,70	63,73
	Unidade	115,00	93,00	93,00	80,87
<b>TOTAL PROGRAMA:</b>		<b>7.311.702,00</b>	<b>2.860.505,16</b>	<b>4.608.999,27</b>	<b>63,04</b>

Fonte: Relatório SIPLAG/SEPOG-SIAFEM PPA - 2016



GOVERNO DO ESTADO DE RONDÔNIA  
Secretaria de Estado do Planejamento, Orçamento e Gestão - SEPOG  
Sistema de Planejamento Governamental (SIPLAG)

Monitoramento Quadrimestral e Avaliação do Plano Plurianual (PPA, 2016 - 2019), Ano 2016  
Demonstrativo dos Resultados do Monitoramento do 2º Quadrimestre

U.O.: 13.011 - FUNDO PREVIDENCIÁRIO DO IPERON

Programa: 1019 PREVIDÊNCIA SOCIAL ESTATUTÁRIA

I - DADOS FÍSICO E FINANCEIRO

Realização da meta física, orçamentária e financeira das ações dos programas do Plano Plurianual

Descrição	Unidade de Medida	LOA + Créditos (a)	Realizado		(Em R\$) % c/a
			no quadrimestre (b)	até quadrimestre (c)	
09.272.0206-ASSEGARAR RECURSOS PARA PAGAMENTO DE DESPESA JUDICIÁRIA PREVIDENCIÁRIA					
Ação judicial previdenciária paga					
	R\$	800.000,00	662.202,20	662.202,20	82,78
	Porcentagem	100,00	100,00	100,00	100,00
09.272.0207-REALIZAR PAGAMENTO DE DESPESA PREVIDENCIÁRIA DE EXERCÍCIOS ANTERIORES					
Despesas de exercícios anteriores pagas					
	R\$	50.000,00	0,00	0,00	-
	Porcentagem	100,00	0,00	0,00	-
09.272.2854-REALIZAR PAGAMENTOS DE APOSENTADORIA E PENSÕES					
Pagamento com aposentadorias, reformas e pensões.					
	R\$	315.466.489,00	115.888.753,74	212.518.773,33	67,37
	Porcentagem	100,00	100,00	100,00	100,00
09.272.2855-REALIZAR PAGAMENTO DE AUXÍLIOS PREVIDENCIÁRIOS					
Pagamento com auxílios saúde, maternidade e reclusão					
	R\$	50.000,00	8.652,35	12.181,91	24,36
	Porcentagem	100,00	100,00	100,00	100,00
<b>TOTAL PROGRAMA:</b>		<b>316.366.489,00</b>	<b>116.559.608,29</b>	<b>213.193.157,44</b>	<b>67,39</b>

Fonte: Relatório SIPLAG/SEPOG-SIAFEM PPA - 2016



GOVERNO DO ESTADO DE RONDÔNIA  
Secretaria de Estado do Planejamento, Orçamento e Gestão - SEPOG  
Sistema de Planejamento Governamental (SIPLAG)

Monitoramento Quadrimestral e Avaliação do Plano Plurianual (PPA, 2016 - 2019), Ano 2016  
Demonstrativo dos Resultados do Monitoramento do 2º Quadrimestre

U.O.: 13.012 - FUNDO PREVIDENCIÁRIO CAPITALIZADO DO IPERON

Programa: 1019 PREVIDÊNCIA SOCIAL ESTATUTÁRIA

I - DADOS FÍSICO E FINANCEIRO

Realização da meta física, orçamentária e financeira das ações dos programas do Plano Plurianual

Descrição	Unidade de Medida	LOA + Créditos (a)	Realizado		(Em R\$) % c/a
			no quadrimestre (b)	até quadrimestre (c)	
09.272.0238-ASSEGARAR RECURSOS PARA PAGAMENTO DE DESPESA JUDICIÁRIA PREVIDENCIÁRIA					
Ações judiciais previdenciárias pagas					
	R\$	500,00	0,00	0,00	-
	Porcentagem	100,00	0,00	0,00	-
09.272.0239-REALIZAR PAGAMENTO DE DESPESAS PREVIDENCIÁRIAS DE EXERCÍCIOS ANTERIORES					
Pagamento de despesas de exercícios anteriores					
	R\$	500,00	0,00	0,00	-
	Porcentagem	100,00	0,00	0,00	-
09.272.2030-REALIZAR PAGAMENTOS DE APOSENTADORIA E PENSÕES					
Pagamento com aposentadorias e pensões					
	R\$	700.000,00	237.891,66	441.399,94	63,06
	Porcentagem	100,00	100,00	100,00	100,00
09.272.2031-REALIZAR PAGAMENTOS DE AUXÍLIOS PREVIDENCIÁRIOS					
Servidores reclusos remunerados					
	R\$	1.000,00	0,00	0,00	-
	Porcentagem	100,00	0,00	0,00	-
09.272.9999-RESERVA DE CONTINGÊNCIA					
Reserva assegurada					
	R\$	114.634.165,00	0,00	0,00	-
	Porcentagem	100,00	0,00	0,00	-
<b>TOTAL PROGRAMA:</b>		<b>115.336.165,00</b>	<b>237.891,66</b>	<b>441.399,94</b>	<b>0,38</b>

Fonte: Relatório SIPLAG/SEPOG-SIAFEM PPA - 2016



GOVERNO DO ESTADO DE RONDÔNIA  
Secretaria de Estado do Planejamento, Orçamento e Gestão - SEPOG  
Sistema de Planejamento Governamental (SIPLAG)

Monitoramento Quadrimestral e Avaliação do Plano Plurianual (PPA, 2016 - 2019), Ano 2016  
Demonstrativo dos Resultados do Monitoramento do 2º Quadrimestre

U.O.: 13.020 - INSTITUTO DE PREVIDÊNCIA DOS SERVIDORES PÚBLICOS

Programa: 1015 GESTÃO ADMINISTRATIVA DO PODER EXECUTIVO

I - DADOS FÍSICO E FINANCEIRO

Realização da meta física, orçamentária e financeira das ações dos programas do Plano Plurianual

Descrição	Unidade de Medida	LOA + Créditos (a)	Realizado		(Em R\$) % c/a
			no quadrimestre (b)	até quadrimestre (c)	
09.122.0112-REALIZAR PAGAMENTO DE SENTENÇA JUDICIAL E ADMINISTRATIVA					
sentenças judiciais pagas					
	R\$	100.000,00	2.056,60	2.056,60	2,06
	Porcentagem	100,00	2,06	2,06	2,06
09.122.0113-REALIZAR PAGAMENTO DE DESPESAS DE EXERCÍCIOS ANTERIORES					
Despesas de exercícios anteriores realizadas					
	R\$	50.000,00	653,79	653,79	1,31
	Porcentagem	100,00	1,31	1,31	1,31
09.122.0205-REALIZAR PAGAMENTOS DA CONTRIBUIÇÃO DO PASEP (PROGRAMA DE FORMAÇÃO DO PATRIMÔNIO DOS SERVIDORES PÚBLICOS)					
PASEP pago					
	R\$	5.500.000,00	1.613.503,78	2.868.077,95	52,15
	Porcentagem	100,00	100,00	100,00	100,00
09.122.2091-ATENDER A SERVIDORES COM AUXÍLIOS					
Servidores atendidos					
	R\$	2.018.732,00	524.848,73	959.015,73	47,51
	Porcentagem	100,00	100,00	100,00	100,00
09.122.2167-FORMAR, QUALIFICAR E CAPACITAR SERVIDORES DO IPERON					
Servidores, Conselheiros e Dirigentes do Instituto capacitados e aperfeiçoados					
	R\$	478.000,00	83.039,00	93.804,00	19,62
	Porcentagem	100,00	17,37	17,37	17,37
09.122.2644-ASSEGURAR A REMUNERAÇÃO DE PESSOAL ATIVO E ENCARGOS SOCIAIS - IPERON					
Servidores remunerados e encargos sociais pagos					
	R\$	14.820.100,00	4.406.363,94	8.054.259,11	54,35
	Porcentagem	100,00	100,00	100,00	100,00
09.122.2812-ASSEGURAR A MANUTENÇÃO ADMINISTRATIVA DA UNIDADE - IPERON					
Unidade administrativa mantida					
	R\$	4.880.000,00	439.648,35	770.095,32	15,78
	Porcentagem	100,00	100,00	100,00	100,00
<b>TOTAL PROGRAMA:</b>		<b>27.846.832,00</b>	<b>7.070.114,19</b>	<b>12.747.962,50</b>	<b>45,78</b>

Fonte: Relatório SIPLAG/SEPOG-SIAFEM PPA - 2016



GOVERNO DO ESTADO DE RONDÔNIA  
Secretaria de Estado do Planejamento, Orçamento e Gestão - SEPOG  
Sistema de Planejamento Governamental (SIPLAG)

Monitoramento Quadrimestral e Avaliação do Plano Plurianual (PPA, 2016 - 2019), Ano 2016  
Demonstrativo dos Resultados do Monitoramento do 2º Quadrimestre

**Programa: 1277 MODERNIZAÇÃO DA GESTÃO PÚBLICA**

**I - DADOS FÍSICO E FINANCEIRO**

**Realização da meta física, orçamentária e financeira das ações dos programas do Plano Plurianual**

Descrição	Unidade de Medida	LOA + Créditos (a)	Realizado		(Em R\$)
			no quadrimestre (b)	até quadrimestre (c)	% c/a
09.122.1028- ADQUIRIR E CONSTRUIR BENS IMÓVEIS					
Terreno adquirido e sede construída					
	R\$	142.628,00	0,00	0,00	-
	Metro Quadrado	7.000,00	0,00	0,00	-
09.126.2064-PROMOVER A GESTÃO DE T.I.					
Gestão de TI promovida					
	R\$	4.565.540,00	245.304,39	345.531,61	7,57
	Porcentagem	100,00	12,28	12,28	12,28
<b>TOTAL PROGRAMA:</b>		<b>4.708.168,00</b>	<b>245.304,39</b>	<b>345.531,61</b>	<b>7,34</b>

Fonte: Relatório SIPLAG/SEPOG-SIAFEM PPA - 2016



GOVERNO DO ESTADO DE RONDÔNIA  
Secretaria de Estado do Planejamento, Orçamento e Gestão - SEPOG  
Sistema de Planejamento Governamental (SIPLAG)

Monitoramento Quadrimestral e Avaliação do Plano Plurianual (PPA, 2016 - 2019), Ano 2016  
Demonstrativo dos Resultados do Monitoramento do 2º Quadrimestre

U.O.: 13.031 - FUNDAÇÃO RONDÔNIA DE AMPARO AO DESENV. DAS AÇÕES CIENT. E TECNOL. E A PESQ. DO EST. DE RONDÔNIA

Programa: 1119 C & T E COOPERAÇÃO PARA O DESENVOLVIMENTO

I - DADOS FÍSICO E FINANCEIRO

Realização da meta física, orçamentária e financeira das ações dos programas do Plano Plurianual

Descrição	Unidade de Medida	LOA + Créditos (a)	Realizado		(Em R\$) % c/a
			no quadrimestre (b)	até quadrimestre (c)	
19.572.2086-FOMENTAR AÇÕES DE DESENVOLVIMENTO CIENTÍFICO, TECNOLÓGICO E DE INOVAÇÃO					
Restrição: Administrativa					
Desenvolvimento fomentado					
	R\$	3.102.400,00	309.245,88	358.145,88	11,54
	Unidade	40,00	6,00	26,00	65,00
19.122.2087-ASSEGURAR A MANUTENÇÃO ADMINISTRATIVA DA UNIDADE					
Restrição: Financeira ,Orçamentária					
Unidade mantida.					
	R\$	310.600,00	55.539,18	81.614,97	26,28
	Porcentagem	100,00	100,00	100,00	100,00
19.122.2091-ATENDER A SERVIDORES COM AUXÍLIOS					
Servidores atendidos					
	R\$	17.194,00	5.448,00	10.620,20	61,77
	Unidade	13,00	11,00	11,00	84,62
19.122.2234-ASSEGURAR A REMUNERAÇÃO DE PESSOAL ATIVO E ENCARGOS SOCIAIS					
Restrição: Financeira					
Servidores Remunerados.					
	R\$	1.753.836,00	373.412,53	748.199,50	42,66
	Unidade	13,00	11,00	11,00	84,62
<b>TOTAL PROGRAMA:</b>		<b>5.184.030,00</b>	<b>743.645,59</b>	<b>1.198.580,55</b>	<b>23,12</b>

Fonte: Relatório SIPLAG/SEPOG-SIAFEM PPA - 2016



GOVERNO DO ESTADO DE RONDÔNIA  
Secretaria de Estado do Planejamento, Orçamento e Gestão - SEPOG  
Sistema de Planejamento Governamental (SIPLAG)

Monitoramento Quadrimestral e Avaliação do Plano Plurianual (PPA, 2016 - 2019), Ano 2016  
Demonstrativo dos Resultados do Monitoramento do 2º Quadrimestre

U.O.: 14.001 - SECRETARIA DE ESTADO DE FINANÇAS

Programa: 1015 GESTÃO ADMINISTRATIVA DO PODER EXECUTIVO

I - DADOS FÍSICO E FINANCEIRO

Realização da meta física, orçamentária e financeira das ações dos programas do Plano Plurianual

Descrição	Unidade de Medida	LOA + Créditos (a)	Realizado		(Em R\$) % c/a
			no quadrimestre (b)	até quadrimestre (c)	
04.122.1113-ADQUIRIR BENS PERMANENTES					
Unidade reaquipada					
	R\$	600.000,00	66.079,92	66.079,92	11,01
	Porcentagem	100,00	11,01	11,01	11,01
04.122.2087-ASSEGURAR A MANUTENÇÃO ADMINISTRATIVA DA UNIDADE					
Restrição: Orçamentária					
Unidade mantida.					
	R\$	12.889.000,00	4.531.070,61	5.464.065,08	42,39
	Porcentagem	100,00	35,15	50,90	50,90
04.122.2091-ATENDER A SERVIDORES COM AUXÍLIOS					
Servidores atendidos					
	R\$	1.967.334,00	603.155,54	1.202.228,47	61,11
	Unidade	833,00	833,00	833,00	100,00
04.122.2118-MODERNIZAR A CONTABILIDADE ESTADUAL					
Restrição: Orçamentária					
Unidade Mantida					
	R\$	3.195.000,00	1.192.762,31	1.335.262,31	41,79
	Porcentagem	100,00	37,33	46,26	46,26
04.122.2234-ASSEGURAR A REMUNERAÇÃO DE PESSOAL ATIVO E ENCARGOS SOCIAIS					
Servidores Remunerados.					
	R\$	140.484.982,00	46.017.194,36	88.554.757,06	63,04
	Unidade	833,00	833,00	833,00	100,00
<b>TOTAL PROGRAMA:</b>		<b>159.136.316,00</b>	<b>52.410.262,74</b>	<b>96.622.392,84</b>	<b>60,72</b>

Fonte: Relatório SIPLAG/SEPOG-SIAFEM PPA - 2016





GOVERNO DO ESTADO DE RONDÔNIA  
Secretaria de Estado do Planejamento, Orçamento e Gestão - SEPOG  
Sistema de Planejamento Governamental (SIPLAG)

Monitoramento Quadrimestral e Avaliação do Plano Plurianual (PPA, 2016 - 2019), Ano 2016  
Demonstrativo dos Resultados do Monitoramento do 2º Quadrimestre

**Programa: 1221 EQUILÍBRIO FISCAL**

**I - DADOS FÍSICO E FINANCEIRO**

Realização da meta física, orçamentária e financeira das ações dos programas do Plano Plurianual

Descrição	Unidade de Medida	LOA + Créditos (a)	Realizado		(Em R\$) % c/a
			no quadrimestre (b)	até quadrimestre (c)	
04.129.1053-ESTIMULAR A CIDADANIA FISCAL - NOTA LEGAL RONDONIENSE					
Restrição: Outras					
Arrecadação Estimulada					
	R\$	600.000,00	0,00	0,00	-
	Porcentagem	100,00	0,00	0,00	-
04.129.1059-GARANTIR O INCREMENTO DA RECEITA ESTADUAL DE ICMS ATRAVÉS DO PROFISCO					
Incremento da receita garantido					
	R\$	11.438.789,00	3.725.545,00	3.759.426,78	32,87
	Porcentagem	100,00	32,56	33,04	33,04
04.123.2198-MANTER O SISTEMAS DE EMISSÃO DE DOCUMENTOS ELETRONICOS					
Convênio mantido.					
	R\$	180.000,00	150.000,00	150.000,00	83,33
	Porcentagem	100,00	83,33	83,33	83,33
04.123.2643-APOIAR O INCREMENTO DA ARRECADAÇÃO					
Serviços de Tarifas Realizadas.					
	R\$	4.520.000,00	912.485,28	1.046.584,38	23,15
	Porcentagem	100,00	20,18	23,53	23,53
<b>TOTAL PROGRAMA:</b>		<b>16.738.789,00</b>	<b>4.788.030,28</b>	<b>4.956.011,16</b>	<b>29,61</b>

Fonte: Relatório SIPLAG/SEPOG-SIAFEM PPA - 2016

**Programa: 1277 MODERNIZAÇÃO DA GESTÃO PÚBLICA**

**I - DADOS FÍSICO E FINANCEIRO**

Realização da meta física, orçamentária e financeira das ações dos programas do Plano Plurianual

Descrição	Unidade de Medida	LOA + Créditos (a)	Realizado		(Em R\$) % c/a
			no quadrimestre (b)	até quadrimestre (c)	
04.122.2064-PROMOVER A GESTÃO DE T.I.					
Gestão de TI promovida					
	R\$	7.516.000,00	2.173.412,32	2.409.054,28	32,05
	Porcentagem	100,00	28,90	33,02	33,02
<b>TOTAL PROGRAMA:</b>		<b>7.516.000,00</b>	<b>2.173.412,32</b>	<b>2.409.054,28</b>	<b>32,05</b>

Fonte: Relatório SIPLAG/SEPOG-SIAFEM PPA - 2016



GOVERNO DO ESTADO DE RONDÔNIA  
Secretaria de Estado do Planejamento, Orçamento e Gestão - SEPOG  
Sistema de Planejamento Governamental (SIPLAG)

Monitoramento Quadrimestral e Avaliação do Plano Plurianual (PPA, 2016 - 2019), Ano 2016  
Demonstrativo dos Resultados do Monitoramento do 2º Quadrimestre

U.O.: 14.002 - RECURSOS SOB A SUPERVISAO DA SEFIN

Programa: 0000 OPERAÇÕES ESPECIAIS

I - DADOS FÍSICO E FINANCEIRO

Realização da meta física, orçamentária e financeira das ações dos programas do Plano Plurianual

Descrição	Unidade de Medida	LOA + Créditos (a)	Realizado		(Em R\$) % c/a
			no quadrimestre (b)	até quadrimestre (c)	
28.843.0114-REALIZAR PAGAMENTO DE DESPESAS DE EXERCÍCIOS ANTERIORES, INDENIZAÇÕES E RESTITUIÇÕES	R\$	400.000,00	32.033,66	282.106,98	70,53
28.843.0128-ASSEGURAR OS RECURSOS PARA PAGAMENTO DA DÍVIDA FUNDADA	R\$	167.200.000,00	52.752.559,34	105.186.023,88	62,91
28.843.0130-ASSEGURAR RECURSOS PARA PAGAMENTO DO PASEP	R\$	48.000.000,00	17.316.505,89	33.296.851,99	69,37
28.843.0132-ASSEGURAR OS RECURSOS PARA PAGAMENTO DE SENTENÇAS JUDICIAIS	R\$	35.000.000,00	11.836.097,71	27.969.716,65	79,91
10.843.0193-ASSEGURAR RECURSOS PARA PARA O PAGAMENTO DO PASEP/SESAU	R\$	7.400.000,00	2.374.160,63	4.774.053,03	64,51
12.843.0194-ASSEGURAR RECURSOS PARA PAGAMENTO DO PASEP/SEDUC	R\$	14.000.000,00	4.733.745,98	9.100.195,92	65,00
<b>TOTAL PROGRAMA:</b>		<b>272.000.000,00</b>	<b>89.045.103,21</b>	<b>180.608.948,45</b>	<b>66,40</b>

Fonte: Relatório SIPLAG/SEPOG-SIAFEM PPA - 2016



GOVERNO DO ESTADO DE RONDÔNIA  
Secretaria de Estado do Planejamento, Orçamento e Gestão - SEPOG  
Sistema de Planejamento Governamental (SIPLAG)

Monitoramento Quadrimestral e Avaliação do Plano Plurianual (PPA, 2016 - 2019), Ano 2016  
Demonstrativo dos Resultados do Monitoramento do 2º Quadrimestre

U.O.: 14.011 - FUNDO PARA INFRAESTRUTURA DE TRANSPORTE E HABITAÇÃO

Programa: 1249 DESENVOLVIMENTO DA INFRAESTRUTURA DE TRANSPORTE E LOGÍSTICA INTERMODAL

I - DADOS FÍSICO E FINANCEIRO

Realização da meta física, orçamentária e financeira das ações dos programas do Plano Plurianual

Descrição	Unidade de Medida	LOA + Créditos (a)	Realizado		(Em R\$) % c/a
			no quadrimestre (b)	até quadrimestre (c)	
26.782.0202-REALIZAR TRANSFERÊNCIAS VOLUNTÁRIAS PARA OS MUNICÍPIOS					
Transferências realizadas aos municípios.					
	R\$	39.245.198,50	31.828.094,42	33.877.461,35	86,32
	Real	31.000.000,00	31.828.094,42	34.437.123,61	111,09
26.782.2948-GERENCIAR RECURSOS DO FUNDO DE INFRAESTRUTURA PARA TRANSPORTE E HABITAÇÃO					
Restrição: Licitatória					
Recursos gerenciados					
	R\$	94.931.397,45	28.900.456,60	38.201.906,01	40,24
	Real	102.176.596,00	28.900.456,60	38.201.906,01	37,39
<b>TOTAL PROGRAMA:</b>		<b>134.176.595,95</b>	<b>60.728.551,02</b>	<b>72.079.367,36</b>	<b>53,72</b>

Fonte: Relatório SIPLAG/SEPOG-SIAFEM PPA - 2016



GOVERNO DO ESTADO DE RONDÔNIA  
Secretaria de Estado do Planejamento, Orçamento e Gestão - SEPOG  
Sistema de Planejamento Governamental (SIPLAG)

Monitoramento Quadrimestral e Avaliação do Plano Plurianual (PPA, 2016 - 2019), Ano 2016  
Demonstrativo dos Resultados do Monitoramento do 2º Quadrimestre

U.O.: 14.020 - DEPARTAMENTO ESTADUAL DE ESTRADAS, RODAGEM, INFRAESTRUTURA E SERVIÇOS PÚBLICOS

Programa: 1015 GESTÃO ADMINISTRATIVA DO PODER EXECUTIVO

I - DADOS FÍSICO E FINANCEIRO

Realização da meta física, orçamentária e financeira das ações dos programas do Plano Plurianual

Descrição	Unidade de Medida	LOA + Créditos (a)	Realizado		(Em R\$) % c/a
			no quadrimestre (b)	até quadrimestre (c)	
04.122.2087-ASSEGURAR A MANUTENÇÃO ADMINISTRATIVA DA UNIDADE					
Unidade mantida.					
	R\$	10.609.571,03	4.426.546,90	5.624.619,39	53,01
	Porcentagem	100,00	58,60	92,60	92,60
04.122.2091-ATENDER A SERVIDORES COM AUXÍLIOS					
Servidores atendidos					
	R\$	4.682.632,00	1.386.024,16	2.611.881,48	55,78
	Unidade	1.345,00	1.300,00	0,00	-
04.122.2234-ASSEGURAR A REMUNERAÇÃO DE PESSOAL ATIVO E ENCARGOS SOCIAIS					
Servidores Remunerados.					
	R\$	77.766.514,00	25.057.068,03	47.695.357,35	61,33
	Unidade	1.345,00	1.300,00	1.300,00	96,65
04.122.2935-MANTER OS SERVIÇOS DAS RESIDÊNCIAS REGIONAIS					
Residências regionais mantidas					
	R\$	2.492.960,30	680.987,90	1.378.459,23	55,29
	Unidade	13,00	13,00	13,00	100,00
<b>TOTAL PROGRAMA:</b>		<b>95.551.677,33</b>	<b>31.550.626,99</b>	<b>57.310.317,45</b>	<b>59,98</b>

Fonte: Relatório SIPLAG/SEPOG-SIAFEM PPA - 2016

Programa: 1129 PROGRAMA DE REFORÇO AO DESENVOLVIMENTO SOCIAL E DA INFRAESTRUTURA DE RONDÔNIA - PRODESIN

I - DADOS FÍSICO E FINANCEIRO

Realização da meta física, orçamentária e financeira das ações dos programas do Plano Plurianual

Descrição	Unidade de Medida	LOA + Créditos (a)	Realizado		(Em R\$) % c/a
			no quadrimestre (b)	até quadrimestre (c)	
26.782.1013-APOIO A INFRAESTRUTURA DE MUNICÍPIOS E RODOVIAS					
Municípios atendidos					
	R\$	37.099.174,16	7.324.889,27	7.582.823,81	20,44
	Real	37.000.000,00	7.324.889,27	7.582.823,81	20,49
<b>TOTAL PROGRAMA:</b>		<b>37.099.174,16</b>	<b>7.324.889,27</b>	<b>7.582.823,81</b>	<b>20,44</b>

Fonte: Relatório SIPLAG/SEPOG-SIAFEM PPA - 2016



GOVERNO DO ESTADO DE RONDÔNIA  
Secretaria de Estado do Planejamento, Orçamento e Gestão - SEPOG  
Sistema de Planejamento Governamental (SIPLAG)

Monitoramento Quadrimestral e Avaliação do Plano Plurianual (PPA, 2016 - 2019), Ano 2016  
Demonstrativo dos Resultados do Monitoramento do 2º Quadrimestre

**Programa: 1249 DESENVOLVIMENTO DA INFRAESTRUTURA DE TRANSPORTE E LOGÍSTICA INTERMODAL**

**I - DADOS FÍSICO E FINANCEIRO**

Realização da meta física, orçamentária e financeira das ações dos programas do Plano Plurianual

Descrição	Unidade de Medida	LOA + Créditos (a)	Realizado		(Em R\$) % c/a
			no quadrimestre (b)	até quadrimestre (c)	
<b>04.122.0196-EFETUAR TRANSFERÊNCIAS VOLUNTÁRIAS</b>					
Recursos transferidos					
	R\$	22.423.006,56	13.669.556,80	13.736.056,80	61,26
	Real	5.700.000,00	13.669.556,80	12.539.852,92	220,00
<b>26.781.1318-REALIZAR INFRAESTRUTURA DOS AEROPORTOS E AERÓDROMOS</b>					
Infra-estrutura realizada					
	R\$	2.065.392,04	870,00	41.604,86	2,01
	Unidade	3,00	2,00	2,00	66,67
<b>26.782.1386-REALIZAR INFRAESTRUTURA DA MALHA VIÁRIA</b>					
Restrição: <a href="#">Licitatória</a>					
infra-estrutura realizada					
	R\$	29.749.988,83	248.124,60	248.124,60	0,83
	Kilometro	3.700,00	3.419,25	3.816,38	103,15
<b>26.782.2936-GERENCIAR TRANSFERÊNCIAS DE RECURSOS</b>					
Restrição: <a href="#">Financeira</a>					
Recursos gerenciados					
	R\$	14.470.115,35	0,00	0,00	-
	Real	500,00	0,00	0,00	-
<b>TOTAL PROGRAMA:</b>		<b>68.708.502,78</b>	<b>13.918.551,40</b>	<b>14.025.786,26</b>	<b>20,41</b>

Fonte: Relatório SIPLAG/SEPOG-SIAFEM PPA - 2016

**Programa: 1254 CONSTRUINDO UMA NOVA RONDÔNIA**

**I - DADOS FÍSICO E FINANCEIRO**

Realização da meta física, orçamentária e financeira das ações dos programas do Plano Plurianual

Descrição	Unidade de Medida	LOA + Créditos (a)	Realizado		(Em R\$) % c/a
			no quadrimestre (b)	até quadrimestre (c)	
<b>15.572.1337-DESENVOLVER ESTUDOS E PROJETOS DE OBRAS PÚBLICAS</b>					
Estudos e projetos desenvolvidos					
	R\$	0,00	0,00	0,00	-
	Unidade	10,00	0,00	0,00	-



GOVERNO DO ESTADO DE RONDÔNIA  
Secretaria de Estado do Planejamento, Orçamento e Gestão - SEPOG  
Sistema de Planejamento Governamental (SIPLAG)

Monitoramento Quadrimestral e Avaliação do Plano Plurianual (PPA, 2016 - 2019), Ano 2016  
Demonstrativo dos Resultados do Monitoramento do 2º Quadrimestre

04.122.1339-FISCALIZAR E ACOMPANHAR OBRAS

Obras acompanhadas e fiscalizadas.

R\$	0,00	0,00	0,00	-
Porcentagem	100,00			-

15.451.1390-CONSTRUÇÃO DE OBRAS E SERVIÇOS PÚBLICOS

Restrição: Licitatória

Obras e Serviços Construídos

R\$	2.993.000,00	0,00	72.600,00	2,43
Porcentagem	100,00			-

**TOTAL PROGRAMA: 2.993.000,00 0,00 72.600,00 2,43**

Fonte: Relatório SIPLAG/SEPOG-SIAFEM PPA - 2016

**Programa: 2057 DESENVOLVIMENTO DA INFRAESTRUTURA URBANA**

**I - DADOS FÍSICO E FINANCEIRO**

Realização da meta física, orçamentária e financeira das ações dos programas do Plano Plurianual

Descrição	Unidade de Medida	LOA + Créditos (a)	Realizado		(Em R\$) % c/a
			no quadrimestre (b)	até quadrimestre (c)	

26.452.1384-DESENVOLVIMENTO DA INFRAESTRUTURA URBANA

Restrição: Financeira

Infra-Estrutura Executada

R\$	41.456.207,63	689.660,10	1.322.507,14	3,19
Kilometro	57,00	2,80	11,09	19,46

**TOTAL PROGRAMA: 41.456.207,63 689.660,10 1.322.507,14 3,19**

Fonte: Relatório SIPLAG/SEPOG-SIAFEM PPA - 2016



GOVERNO DO ESTADO DE RONDÔNIA  
Secretaria de Estado do Planejamento, Orçamento e Gestão - SEPOG  
Sistema de Planejamento Governamental (SIPLAG)

Monitoramento Quadrimestral e Avaliação do Plano Plurianual (PPA, 2016 - 2019), Ano 2016  
Demonstrativo dos Resultados do Monitoramento do 2º Quadrimestre

U.O.: 15.001 - SECRETARIA DE ESTADO DE SEGURANÇA, DEFESA E CIDADANIA

Programa: 1015 GESTÃO ADMINISTRATIVA DO PODER EXECUTIVO

I - DADOS FÍSICO E FINANCEIRO

Realização da meta física, orçamentária e financeira das ações dos programas do Plano Plurianual

Descrição	Unidade de Medida	LOA + Créditos (a)	Realizado		(Em R\$) % c/a
			no quadrimestre (b)	até quadrimestre (c)	
04.122.2087-ASSEGURAR A MANUTENÇÃO ADMINISTRATIVA DA UNIDADE					
Unidade mantida.					
	R\$	3.970.562,59	1.260.184,45	2.264.815,84	57,04
	Porcentagem	100,00	0,00	0,00	-
06.122.2234-ASSEGURAR A REMUNERAÇÃO DE PESSOAL ATIVO E ENCARGOS SOCIAIS					
Servidores Remunerados.					
	R\$	26.267.374,00	8.846.247,84	16.512.633,32	62,86
	Unidade	216,00			-
<b>TOTAL PROGRAMA:</b>		<b>30.237.936,59</b>	<b>10.106.432,29</b>	<b>18.777.449,16</b>	<b>62,10</b>

Fonte: Relatório SIPLAG/SEPOG-SIAFEM PPA - 2016

Programa: 2020 SEGURANÇA E CIDADANIA

I - DADOS FÍSICO E FINANCEIRO

Realização da meta física, orçamentária e financeira das ações dos programas do Plano Plurianual

Descrição	Unidade de Medida	LOA + Créditos (a)	Realizado		(Em R\$) % c/a
			no quadrimestre (b)	até quadrimestre (c)	
06.181.1275-REALIZAR OBRAS E MELHORIAS DE INFRAESTRUTURA					
Melhorias da infraestrutura realizada					
	R\$	252.500,00	0,00	0,00	-
	Metro Quadrado	249,00			-
06.181.1276-ASSEGURAR A AQUISIÇÃO DE BENS PERMANENTE					
Unidades reaparelhadas					
	R\$	5.425.863,09	323.287,07	323.287,07	5,96
	Unidade	252,00			-
06.181.2146-ASSEGURAR A REMUNERAÇÃO DE PESSOAL ATIVO E ENCARGOS SOCIAIS - PM					
Servidores remunerados.					
	R\$	321.857.290,00	109.702.858,09	202.738.603,79	62,99
	Unidade	5.182,00			-
06.181.2147-ASSEGURAR A REMUNERAÇÃO DE PESSOAL ATIVO E ENCARGOS SOCIAIS - PC					
Servidores remunerados.					
	R\$	234.302.889,00	77.381.328,13	147.945.769,78	63,14
	Unidade	2.317,00			-



GOVERNO DO ESTADO DE RONDÔNIA  
Secretaria de Estado do Planejamento, Orçamento e Gestão - SEPOG  
Sistema de Planejamento Governamental (SIPLAG)

Monitoramento Quadrimestral e Avaliação do Plano Plurianual (PPA, 2016 - 2019), Ano 2016  
Demonstrativo dos Resultados do Monitoramento do 2º Quadrimestre

06.181.2148-ASSEGARAR A REMUNERAÇÃO DE PESSOAL ATIVO E ENCARGOS SOCIAIS - BM					
Servidores Remunerados.					
	R\$	51.583.808,00	17.217.160,04	31.392.189,71	60,86
	Unidade	628,00			-
06.181.2149-ATENDER A SERVIDORES COM AUXÍLIOS - PC					
Servidor atendido					
	R\$	12.229.204,00	3.895.275,37	7.716.387,77	63,10
	Unidade	2.317,00			-
06.181.2150-ATENDER A SERVIDORES COM AUXÍLIOS - PM					
Servidor atendido					
	R\$	7.489.099,00	2.431.314,49	4.802.966,57	64,13
	Unidade	5.182,00			-
06.181.2151-ATENDER A SERVIDORES COM AUXÍLIOS - BM					
Servidor atendido					
	R\$	1.080.220,00	337.804,78	656.845,78	60,81
	Unidade	628,00			-
06.181.2152-ASSEGARAR AUXÍLIO ALIMENTAÇÃO E FARDAMENTO					
Auxílio assegurado					
	R\$	27.505.151,00	8.893.650,76	17.026.637,30	61,90
	Unidade	5.182,00			-
06.181.2153-ASSEGARAR AUXÍLIO ALIMENTAÇÃO E FARDAMENTO					
Auxílio assegurado					
	R\$	3.392.302,00	1.116.118,06	2.074.164,30	61,14
	Unidade	628,00			-
06.181.2154-ASSEGARAR A MANUTENÇÃO OPERACIONAL DA UNIDADE					
Unidade mantida.					
	R\$	28.144.812,87	15.655.178,64	19.668.507,83	69,88
	Porcentagem	100,00			-
06.181.2176-PROMOVER AÇÕES OPERACIONAIS DE SEGURANÇA PÚBLICA					
Ações operacionais promovidas					
	R\$	9.370.264,23	0,00	755.199,50	8,06
	Unidade	3.340,00			-
<b>TOTAL PROGRAMA:</b>		<b>702.633.403,19</b>	<b>236.953.975,43</b>	<b>435.100.559,40</b>	<b>61,92</b>

Fonte: Relatório SIPLAG/SEPOG-SIAFEM PPA - 2016





GOVERNO DO ESTADO DE RONDÔNIA  
Secretaria de Estado do Planejamento, Orçamento e Gestão - SEPOG  
Sistema de Planejamento Governamental (SIPLAG)

Monitoramento Quadrimestral e Avaliação do Plano Plurianual (PPA, 2016 - 2019), Ano 2016  
Demonstrativo dos Resultados do Monitoramento do 2º Quadrimestre

U.O.: 15.003 - POLÍCIA CIVIL

Programa: 2020 SEGURANÇA E CIDADANIA

I - DADOS FÍSICO E FINANCEIRO

Realização da meta física, orçamentária e financeira das ações dos programas do Plano Plurianual

Descrição	Unidade de Medida	LOA + Créditos (a)	Realizado		(Em R\$) % c/a
			no quadrimestre (b)	até quadrimestre (c)	
06.181.1275-REALIZAR OBRAS E MELHORIAS DE INFRAESTRUTURA					
Restrição: Financeira					
Unidade reformada					
	R\$	165.600,00	0,00	0,00	-
	Porcentagem	100,00	0,00	0,00	-
06.181.1276-ASSEGURAR A AQUISIÇÃO DE BENS PERMANENTE					
Restrição: Administrativa					
Equipamentos adquiridos					
	R\$	300.000,00	6.728,52	6.728,52	2,24
	Porcentagem	100,00	2,00	2,00	2,00
06.181.2154-ASSEGURAR A MANUTENÇÃO OPERACIONAL DA UNIDADE					
Restrição: Orçamentária					
Unidades mantidas					
	R\$	6.912.670,00	3.982.090,79	5.462.276,39	79,02
	Porcentagem	100,00	79,00	79,00	79,00
06.181.2176-PROMOVER AÇÕES OPERACIONAIS DE SEGURANÇA PÚBLICA					
Restrição: Orçamentária					
Ações operacionais promovidas.					
	R\$	21.730,00	0,00	0,00	-
	Porcentagem	100,00			-
<b>TOTAL PROGRAMA:</b>		<b>7.400.000,00</b>	<b>3.988.819,31</b>	<b>5.469.004,91</b>	<b>73,91</b>

Fonte: Relatório SIPLAG/SEPOG-SIAFEM PPA - 2016



GOVERNO DO ESTADO DE RONDÔNIA  
Secretaria de Estado do Planejamento, Orçamento e Gestão - SEPOG  
Sistema de Planejamento Governamental (SIPLAG)

Monitoramento Quadrimestral e Avaliação do Plano Plurianual (PPA, 2016 - 2019), Ano 2016  
Demonstrativo dos Resultados do Monitoramento do 2º Quadrimestre

U.O.: 15.004 - CORPO DE BOMBEIRO MILITAR

Programa: 1243 DEFESA CONTRA SINISTRO

I - DADOS FÍSICO E FINANCEIRO

Realização da meta física, orçamentária e financeira das ações dos programas do Plano Plurianual

Descrição	Unidade de Medida	LOA + Créditos (a)	Realizado		(Em R\$)
			no quadrimestre (b)	até quadrimestre (c)	% c/a
06.182.1275-REALIZAR OBRAS E MELHORIAS DE INFRAESTRUTURA					
Restrição: Administrativa					
Obras de melhoria de infraestrutura realizadas					
	R\$	0,00	0,00	0,00	-
	Metro Quadrado	50,00	0,00	0,00	-
06.182.1277-ASSEGURAR A AQUISIÇÃO DE BENS PERMANENTES DA UNIDADE					
Restrição: Orçamentária					
Aquisição de bens permanente assegurado					
	R\$	0,00	0,00	0,00	-
	Unidade	455,00			-
06.122.2087-ASSEGURAR A MANUTENÇÃO ADMINISTRATIVA DA UNIDADE					
Unidade mantida.					
	R\$	2.433.910,00	700.105,30	1.008.335,46	41,43
	Porcentagem	100,00	100,00	100,00	100,00
<b>TOTAL PROGRAMA:</b>		<b>2.433.910,00</b>	<b>700.105,30</b>	<b>1.008.335,46</b>	<b>41,43</b>

Fonte: Relatório SIPLAG/SEPOG-SIAFEM PPA - 2016



GOVERNO DO ESTADO DE RONDÔNIA  
Secretaria de Estado do Planejamento, Orçamento e Gestão - SEPOG  
Sistema de Planejamento Governamental (SIPLAG)

Monitoramento Quadrimestral e Avaliação do Plano Plurianual (PPA, 2016 - 2019), Ano 2016  
Demonstrativo dos Resultados do Monitoramento do 2º Quadrimestre

U.O.: 15.005 - POLÍCIA MILITAR

Programa: 2020 SEGURANÇA E CIDADANIA

I - DADOS FÍSICO E FINANCEIRO

Realização da meta física, orçamentária e financeira das ações dos programas do Plano Plurianual

Descrição	Unidade de Medida	LOA + Créditos (a)	Realizado		(Em R\$) % c/a
			no quadrimestre (b)	até quadrimestre (c)	
06.181.1275-REALIZAR OBRAS E MELHORIAS DE INFRAESTRUTURA					
Restrição: Administrativa					
Melhorias de Infraestrutura realizada.					
	R\$	1.235.963,37	80.082,52	80.082,52	6,48
	Real	2.450.000,00	80.082,52	80.082,52	3,27
06.181.1276-ASSEGURAR A AQUISIÇÃO DE BENS PERMANENTE					
Restrição: Administrativa					
Unidades reaparelhadas					
	R\$	1.358.004,90	0,00	0,00	-
	Porcentagem	100,00	0,00	0,00	-
06.181.2154-ASSEGURAR A MANUTENÇÃO OPERACIONAL DA UNIDADE					
Manutenção administrativa das unidades asseguradas.					
	R\$	9.193.202,60	4.547.191,31	7.237.810,70	78,73
	Porcentagem	100,00	61,73	93,86	93,86
06.128.2894-FORMAR, QUALIFICAR E CAPACITAR RECURSOS HUMANOS					
Recursos humanos formados, qualificados e capacitados.					
	R\$	902.737,50	586.683,60	782.912,25	86,73
	Porcentagem	100,00	56,80	86,73	86,73
06.421.2900-APOIAR A RESSOCIALIZAÇÃO DO APENADO					
Restrição: Institucional					
Apenado ressocializado					
	R\$	90.000,00	0,00	0,00	-
	Porcentagem	100,00	0,00	0,00	-
06.302.2907-EXECUTAR POLÍTICAS PÚBLICAS EM SAÚDE					
Restrição: Institucional					
Políticas executados					
	R\$	74.300,00	12.480,00	15.840,00	21,32
	Porcentagem	100,00	33,00	44,45	44,45
<b>TOTAL PROGRAMA:</b>		<b>12.854.208,37</b>	<b>5.226.437,43</b>	<b>8.116.645,47</b>	<b>63,14</b>

Fonte: Relatório SIPLAG/SEPOG-SIAFEM PPA - 2016



GOVERNO DO ESTADO DE RONDÔNIA  
Secretaria de Estado do Planejamento, Orçamento e Gestão - SEPOG  
Sistema de Planejamento Governamental (SIPLAG)

Monitoramento Quadrimestral e Avaliação do Plano Plurianual (PPA, 2016 - 2019), Ano 2016  
Demonstrativo dos Resultados do Monitoramento do 2º Quadrimestre

U.O.: 15.006 - SUPERINTENDÊNCIA DE POLÍCIA TÉCNICO-CIENTÍFICA

Programa: 2020 SEGURANÇA E CIDADANIA

I - DADOS FÍSICO E FINANCEIRO

Realização da meta física, orçamentária e financeira das ações dos programas do Plano Plurianual

Descrição	Unidade de Medida	LOA + Créditos (a)	Realizado		(Em R\$) % c/a
			no quadrimestre (b)	até quadrimestre (c)	
06.181.1277-ASSEGURAR A AQUISIÇÃO DE BENS PERMANENTES DA UNIDADE					
Restrição: Licitatória					
Aquisição de Bens Permanentes para suprir demandas das Unidades de Polícia Técnico-Científica					
	R\$	70.560,00	0,00	0,00	-
	Porcentagem	100,00	0,00	0,00	-
06.181.2154-ASSEGURAR A MANUTENÇÃO OPERACIONAL DA UNIDADE					
Restrição: Licitatória					
Manutenção administrativa e operacional da Polícia Técnico-Científica					
	R\$	1.429.439,63	67.329,13	82.589,13	5,78
	Porcentagem	100,00	6,00	6,00	6,00
<b>TOTAL PROGRAMA:</b>		<b>1.499.999,63</b>	<b>67.329,13</b>	<b>82.589,13</b>	<b>5,51</b>

Fonte: Relatório SIPLAG/SEPOG-SIAFEM PPA - 2016



GOVERNO DO ESTADO DE RONDÔNIA  
Secretaria de Estado do Planejamento, Orçamento e Gestão - SEPOG  
Sistema de Planejamento Governamental (SIPLAG)

Monitoramento Quadrimestral e Avaliação do Plano Plurianual (PPA, 2016 - 2019), Ano 2016  
Demonstrativo dos Resultados do Monitoramento do 2º Quadrimestre

U.O.: 15.011 - FUNDO ESPECIAL DE REEQUIPAMENTO POLICIAL

Programa: 2020 SEGURANÇA E CIDADANIA

I - DADOS FÍSICO E FINANCEIRO

Realização da meta física, orçamentária e financeira das ações dos programas do Plano Plurianual

Descrição	Unidade de Medida	LOA + Créditos (a)	Realizado		(Em R\$) % c/a
			no quadrimestre (b)	até quadrimestre (c)	
06.181.1113-ADQUIRIR BENS PERMANENTES					
Restrição: Administrativa					
Bens permanentes adquiridos					
	R\$	5.191.684,24	55.400,00	55.400,00	1,07
	Porcentagem	100,00	1,00	1,00	1,00
06.181.2032-REFORMAR ESTRUTURA FÍSICA DA UNIDADE					
Unidades reformadas					
	R\$	0,00	0,00	0,00	-
	Porcentagem	100,00	0,00	0,00	-
06.122.2087-ASSEGURAR A MANUTENÇÃO ADMINISTRATIVA DA UNIDADE					
Restrição: Administrativa					
Unidade mantida.					
	R\$	515.000,00	0,00	0,00	-
	Porcentagem	100,00	0,00	0,00	-
<b>TOTAL PROGRAMA:</b>		<b>5.706.684,24</b>	<b>55.400,00</b>	<b>55.400,00</b>	<b>0,97</b>

Fonte: Relatório SIPLAG/SEPOG-SIAFEM PPA - 2016



GOVERNO DO ESTADO DE RONDÔNIA  
Secretaria de Estado do Planejamento, Orçamento e Gestão - SEPOG  
Sistema de Planejamento Governamental (SIPLAG)

Monitoramento Quadrimestral e Avaliação do Plano Plurianual (PPA, 2016 - 2019), Ano 2016  
Demonstrativo dos Resultados do Monitoramento do 2º Quadrimestre

U.O.: 15.014 - FUNDO ESPECIAL DO CORPO DE BOMBEIROS MILITAR

Programa: 1243 DEFESA CONTRA SINISTRO

I - DADOS FÍSICO E FINANCEIRO

Realização da meta física, orçamentária e financeira das ações dos programas do Plano Plurianual

Descrição	Unidade de Medida	LOA + Créditos (a)	Realizado		(Em R\$) % c/a
			no quadrimestre (b)	até quadrimestre (c)	
06.182.1275-REALIZAR OBRAS E MELHORIAS DE INFRAESTRUTURA					
Restrição: Administrativa					
Obras de melhoria de infraestrutura realizadas					
	R\$	1.450,00	0,00	0,00	-
	Metro Quadrado	50,00	0,00	0,00	-
06.182.1277-ASSEGURAR A AQUISIÇÃO DE BENS PERMANENTES DA UNIDADE					
Restrição: Licitatória					
Aquisição de bens permanente assegurada					
	R\$	14.603.140,46	60.100,79	60.100,79	0,41
	Unidade	760,00	82,00	82,00	10,79
06.122.2087-ASSEGURAR A MANUTENÇÃO ADMINISTRATIVA DA UNIDADE					
Unidade mantida.					
	R\$	5.426.743,11	1.150.256,03	1.907.604,53	35,15
	Porcentagem	100,00	100,00	100,00	100,00
<b>TOTAL PROGRAMA:</b>		<b>20.031.333,57</b>	<b>1.210.356,82</b>	<b>1.967.705,32</b>	<b>9,82</b>

Fonte: Relatório SIPLAG/SEPOG-SIAFEM PPA - 2016



GOVERNO DO ESTADO DE RONDÔNIA  
Secretaria de Estado do Planejamento, Orçamento e Gestão - SEPOG  
Sistema de Planejamento Governamental (SIPLAG)

Monitoramento Quadrimestral e Avaliação do Plano Plurianual (PPA, 2016 - 2019), Ano 2016  
Demonstrativo dos Resultados do Monitoramento do 2º Quadrimestre

U.O.: 15.015 - FUNDO ESPECIAL DE MODERNIZAÇÃO E REAPARELHAMENTO DA POLÍCIA MILITAR DO ESTADO

Programa: 2020 SEGURANÇA E CIDADANIA

I - DADOS FÍSICO E FINANCEIRO

Realização da meta física, orçamentária e financeira das ações dos programas do Plano Plurianual

Descrição	Unidade de Medida	LOA + Créditos (a)	Realizado		(Em R\$) % c/a
			no quadrimestre (b)	até quadrimestre (c)	
06.122.2087-ASSEGURAR A MANUTENÇÃO ADMINISTRATIVA DA UNIDADE					
Restrição: Administrativa ,Licitação					
Unidade mantida.					
	R\$	523.693,00	161.809,19	161.809,19	30,90
	Porcentagem	100,00	55,73	55,73	55,73
06.181.2144-ASSEGURAR A AQUISIÇÃO DE BEM PERMANENTE DA UNIDADE					
Restrição: Administrativa ,Licitação					
Bens permanente adquiridos					
	R\$	967.153,00	17.854,00	17.854,00	1,85
	Porcentagem	100,00	4,44	4,44	4,44
<b>TOTAL PROGRAMA:</b>		<b>1.490.846,00</b>	<b>179.663,19</b>	<b>179.663,19</b>	<b>12,05</b>

Fonte: Relatório SIPLAG/SEPOG-SIAFEM PPA - 2016



GOVERNO DO ESTADO DE RONDÔNIA  
Secretaria de Estado do Planejamento, Orçamento e Gestão - SEPOG  
Sistema de Planejamento Governamental (SIPLAG)

Monitoramento Quadrimestral e Avaliação do Plano Plurianual (PPA, 2016 - 2019), Ano 2016  
Demonstrativo dos Resultados do Monitoramento do 2º Quadrimestre

U.O.: 15.016 - FUNDO ESTADUAL DE PREVENÇÃO, FISCALIZAÇÃO E REPRESSÃO DE ENTORPECENTES

Programa: 2039 DESENVOLVIMENTO DE POLÍTICAS DE PREVENÇÃO AS DROGAS

I - DADOS FÍSICO E FINANCEIRO

Realização da meta física, orçamentária e financeira das ações dos programas do Plano Plurianual

Descrição	Unidade de Medida	LOA + Créditos (a)	Realizado		(Em R\$)
			no quadrimestre (b)	até quadrimestre (c)	% c/a
08.303.4014-COMBATER O USO DE DROGAS					
Ações de combate executadas					
	R\$	696.899,99	155.048,82	261.704,21	37,55
	Unidade	33,00			-
<b>TOTAL PROGRAMA:</b>		<b>696.899,99</b>	<b>155.048,82</b>	<b>261.704,21</b>	<b>37,55</b>

Fonte: Relatório SIPLAG/SEPOG-SIAFEM PPA - 2016





GOVERNO DO ESTADO DE RONDÔNIA  
Secretaria de Estado do Planejamento, Orçamento e Gestão - SEPOG  
Sistema de Planejamento Governamental (SIPLAG)

Monitoramento Quadrimestral e Avaliação do Plano Plurianual (PPA, 2016 - 2019), Ano 2016  
Demonstrativo dos Resultados do Monitoramento do 2º Quadrimestre

U.O.: 15.020 - DEPARTAMENTO ESTADUAL DE TRÂNSITO

Programa: 1002 EDUCAÇÃO E SEGURANÇA NO TRÂNSITO

I - DADOS FÍSICO E FINANCEIRO

Realização da meta física, orçamentária e financeira das ações dos programas do Plano Plurianual

Descrição	Unidade de Medida	LOA + Créditos (a)	Realizado		(Em R\$) % c/a
			no quadrimestre (b)	até quadrimestre (c)	
06.181.2271-REALIZAR CAMPANHAS EDUCACIONAIS PARA PREVENÇÃO DE ACIDENTES DE TRÂNSITO NOS MUNICÍPIOS					
Municípios atendidos com a realização de campanhas educacativas. .					
	R\$	6.887.959,87	1.386.959,04	1.985.053,85	28,82
	Unidade	52,00	45,00	45,00	86,54
06.181.2272-QUALIFICAR E CAPACITAR AGENTES PARA FORMAÇÃO E HABILITAÇÃO DE CONDUTORES					
Restrição: Administrativa					
Agentes Capacitados e Qualificados					
	R\$	1.370.711,00	25.731,25	46.371,25	3,38
	Unidade	5.130,00	2.595,00	4.166,00	81,21
06.181.2274-FISCALIZAR E VISTORIAR OS CENTROS DE FORMAÇÃO DE CONDUTORES					
Restrição: Administrativa					
Centros de Formação de Condutores Fiscalizados e vistoriados.					
	R\$	401.722,00	45.900,00	88.544,00	22,04
	Unidade	716,00	167,00	349,00	48,74
06.181.2275-REALIZAR A SEMANA NACIONAL DO TRÂNSITO NOS MUNICÍPIOS					
Restrição: Administrativa					
Semana Nacional de Trânsito realizada					
	R\$	400.029,00	0,00	0,00	-
	Unidade	52,00	0,00	0,00	-
06.181.2276-CONFECCIONAR E EMITIR CARTEIRA NACIONAL DE HABILITAÇÃO					
Carteira Nacional de Habilitação - CNH, emitida					
	R\$	11.013.792,00	2.730.286,11	4.485.777,99	40,73
	Unidade	205.127,00	52.804,00	98.268,00	47,91
06.181.2618-REALIZAR EXAMES PRÁTICOS E TEÓRICOS					
Exames Práticos e Teóricos Realizados					
	R\$	1.005.566,00	117.573,12	268.798,08	26,73
	Unidade	148.300,00	39.827,00	70.520,00	47,55
<b>TOTAL PROGRAMA:</b>		<b>21.079.779,87</b>	<b>4.306.449,52</b>	<b>6.874.545,17</b>	<b>32,61</b>

Fonte: Relatório SIPLAG/SEPOG-SIAFEM PPA - 2016



GOVERNO DO ESTADO DE RONDÔNIA  
Secretaria de Estado do Planejamento, Orçamento e Gestão - SEPOG  
Sistema de Planejamento Governamental (SIPLAG)

Monitoramento Quadrimestral e Avaliação do Plano Plurianual (PPA, 2016 - 2019), Ano 2016  
Demonstrativo dos Resultados do Monitoramento do 2º Quadrimestre

Programa: 1015 GESTÃO ADMINISTRATIVA DO PODER EXECUTIVO

I - DADOS FÍSICO E FINANCEIRO

Realização da meta física, orçamentária e financeira das ações dos programas do Plano Plurianual

Descrição	Unidade de Medida	LOA + Créditos (a)	Realizado		(Em R\$) % c/a
			no quadrimestre (b)	até quadrimestre (c)	
04.122.0175-EFETUAR TRANSFERÊNCIA VOLUNTÁRIA					
Municípios atendidos com a realização de transferência voluntária efetuada.					
	R\$	5.400.000,00	480.541,01	480.541,01	8,90
	Unidade	2,00	3,00	3,00	150,00
04.331.0205-REALIZAR PAGAMENTOS DA CONTRIBUIÇÃO DO PASEP (PROGRAMA DE FORMAÇÃO DO PATRIMÔNIO DOS SERVIDORES PÚBLICOS)					
Pagamento da contribuição do PASEP realizado.					
	R\$	2.026.524,00	732.480,17	1.166.001,11	57,54
	Real	2.026.524,00	732.480,17	1.166.001,11	57,54
04.122.0231-REALIZAR PAGAMENTO DE SENTENÇAS JUDICIAIS					
Pagamento de sentenças judiciais realizado					
	R\$	1.000.400,00	256.194,69	314.764,31	31,46
	Unidade	42,00	30,00	19,00	45,24
04.122.2087-ASSEGUAR A MANUTENÇÃO ADMINISTRATIVA DA UNIDADE					
Unidade mantida.					
	R\$	20.485.170,00	6.089.262,92	9.577.336,88	46,75
	Porcentagem	100,00	100,00	100,00	100,00
04.122.2091-ATENDER A SERVIDORES COM AUXÍLIOS					
Servidores atendidos					
	R\$	17.749.028,19	5.737.018,39	10.930.216,72	61,58
	Unidade	1.500,00	1.347,00	2.698,00	179,87
04.122.2234-ASSEGUAR A REMUNERAÇÃO DE PESSOAL ATIVO E ENCARGOS SOCIAIS					
Servidores Remunerados.					
	R\$	61.403.903,98	21.376.588,12	39.901.561,85	64,98
	Unidade	1.500,00	1.347,00	2.375,00	158,33
04.122.2281-CONSERVAR E MANTER BENS MÓVEIS E IMÓVEIS					
Bens móveis e imóveis mantidos e conservados					
	R\$	40.751.320,00	11.094.256,99	19.611.280,11	48,12
	Porcentagem	100,00	100,00	100,00	100,00
04.122.2282-MANTER E CONSERVAR VEÍCULOS					
Serviços de conservação da frota de veículos do DETRAN conservado e mantido.					
	R\$	3.002.400,00	610.646,13	788.003,12	26,25
	Porcentagem	100,00	100,00	100,00	100,00



GOVERNO DO ESTADO DE RONDÔNIA  
Secretaria de Estado do Planejamento, Orçamento e Gestão - SEPOG  
Sistema de Planejamento Governamental (SIPLAG)

Monitoramento Quadrimestral e Avaliação do Plano Plurianual (PPA, 2016 - 2019), Ano 2016  
Demonstrativo dos Resultados do Monitoramento do 2º Quadrimestre

04.122.2803-PROMOVER CAMPANHA INSTITUCIONAL

Campanha Institucional promovida

R\$	1.500.000,00	411.594,30	493.595,83	32,91
Unidade	2,00	2,00	2,00	100,00
<b>TOTAL PROGRAMA:</b>	<b>153.318.746,17</b>	<b>46.788.582,72</b>	<b>83.263.300,94</b>	<b>54,31</b>

Fonte: Relatório SIPLAG/SEPOG-SIAFEM PPA - 2016

**Programa: 1277 MODERNIZAÇÃO DA GESTÃO PÚBLICA**

**I - DADOS FÍSICO E FINANCEIRO**

Realização da meta física, orçamentária e financeira das ações dos programas do Plano Plurianual

Descrição	Unidade de Medida	LOA + Créditos (a)	Realizado		(Em R\$) % c/a
			no quadrimestre (b)	até quadrimestre (c)	

06.181.1020-PROMOVER A GESTÃO DE PROCESSOS

Restrição: Gerencial

Instalações Físicas Reequipadas

R\$	9.692.979,52	64.766,70	64.766,70	0,67
Unidade	4.573,00	509,00	509,00	11,13

06.181.1608-PROMOVER A GESTÃO DO PATRIMÔNIO PARA QUALIDADE

Restrição: Administrativa

Obras realizadas para melhorias de infraestrutura do DETRAN-RO

R\$	5.925.308,00	95.553,00	95.553,00	1,61
Unidade	14,00	0,00	0,00	-

06.181.2064-PROMOVER A GESTÃO DE T.I.

Restrição: Gerencial

Sistema de informação modernizado.

R\$	12.538.358,00	1.317.075,89	1.977.823,27	15,77
Unidade	2.121,00	306,00	306,00	14,43

06.181.2070-PROMOVER A GESTÃO DE PESSOAS

Restrição: Administrativa

Servidores Capacitados

R\$	1.000.000,00	145.095,56	188.616,60	18,86
Unidade	1.060,00	655,00	1.177,00	111,04

<b>TOTAL PROGRAMA:</b>	<b>29.156.645,52</b>	<b>1.622.491,15</b>	<b>2.326.759,57</b>	<b>7,98</b>
------------------------	----------------------	---------------------	---------------------	-------------

Fonte: Relatório SIPLAG/SEPOG-SIAFEM PPA - 2016



GOVERNO DO ESTADO DE RONDÔNIA  
Secretaria de Estado do Planejamento, Orçamento e Gestão - SEPOG  
Sistema de Planejamento Governamental (SIPLAG)

Monitoramento Quadrimestral e Avaliação do Plano Plurianual (PPA, 2016 - 2019), Ano 2016  
Demonstrativo dos Resultados do Monitoramento do 2º Quadrimestre

U.O.: 16.001 - SECRETARIA DE ESTADO DA EDUCAÇÃO

Programa: 1015 GESTÃO ADMINISTRATIVA DO PODER EXECUTIVO

I - DADOS FÍSICO E FINANCEIRO

Realização da meta física, orçamentária e financeira das ações dos programas do Plano Plurianual

Descrição	Unidade de Medida	LOA + Créditos (a)	Realizado		(Em R\$) % c/a
			no quadrimestre (b)	até quadrimestre (c)	
12.122.2087-ASSEGURAR A MANUTENÇÃO ADMINISTRATIVA DA UNIDADE					
Restrição: Institucional					
Unidade mantida.					
	R\$	38.324.350,49	5.284.408,78	8.009.413,95	20,90
	Porcentagem	100,00	46,00	66,00	66,00
12.122.2091-ATENDER A SERVIDORES COM AUXÍLIOS					
Servidores atendidos					
	R\$	108.599.208,51	47.945.474,39	77.280.627,96	71,16
	Unidade	23.000,00	22.509,00	22.509,00	97,87
12.122.2234-ASSEGURAR A REMUNERAÇÃO DE PESSOAL ATIVO E ENCARGOS SOCIAIS					
Servidores Remunerados.					
	R\$	143.897.954,00	54.481.938,25	98.120.449,18	68,19
	Unidade	5.140,00	4.959,00	4.959,00	96,48
12.368.2443-ASSEGURAR A REMUNERAÇÃO E ENCARGOS SOCIAIS DOS PROFISSIONAIS ATIVOS DO MAGISTÉRIO DA EDUCAÇÃO BÁSICA					
Remuneração e encargos assegurado.					
	R\$	494.088.056,00	185.642.815,97	339.734.687,05	68,76
	Unidade	12.869,00	12.462,00	12.462,00	96,84
12.131.2554-PROMOVER A PUBLICIDADE INSTITUCIONAL					
Restrição: Administrativa					
Publicidade Institucional promovida					
	R\$	500.000,00	11.231,00	11.231,00	2,25
	Porcentagem	100,00	5,00	5,00	5,00
12.368.2829-ASSEGURAR A REMUNERAÇÃO E ENCARGOS SOCIAIS DE SERVIDORES ATIVOS DA EDUCAÇÃO BÁSICA					
Remuneração e encargos dos servidores assegurada					
	R\$	82.640.065,00	28.431.501,07	52.777.197,92	63,86
	Unidade	4.700,00	4.563,00	4.563,00	97,09
12.368.2913-MANTER O FUNCIONAMENTO DO CONSELHO ESTADUAL DE EDUCAÇÃO					
Restrição: Administrativa ,Administrativa ,Tecnologica					
Conselho Estadual de Educação mantido					
	R\$	800.000,00	55.723,93	67.843,93	8,48
	Porcentagem	100,00	26,00	46,00	46,00



GOVERNO DO ESTADO DE RONDÔNIA  
Secretaria de Estado do Planejamento, Orçamento e Gestão - SEPOG  
Sistema de Planejamento Governamental (SIPLAG)

Monitoramento Quadrimestral e Avaliação do Plano Plurianual (PPA, 2016 - 2019), Ano 2016  
Demonstrativo dos Resultados do Monitoramento do 2º Quadrimestre

<b>TOTAL PROGRAMA:</b>	<b>868.849.634,00</b>	<b>321.853.093,39</b>	<b>576.001.450,99</b>	<b>66,29</b>
------------------------	-----------------------	-----------------------	-----------------------	--------------

Fonte: Relatório SIPLAG/SEPOG-SIAFEM PPA - 2016

**Programa: 1095 FORTALECER A EDUCAÇÃO FÍSICA DESPORTO E CULTURA ESCOLAR**

**I - DADOS FÍSICO E FINANCEIRO**

**Realização da meta física, orçamentária e financeira das ações dos programas do Plano Plurianual**

Descrição	Unidade de Medida	LOA + Créditos (a)	Realizado		(Em R\$) % c/a
			no quadrimestre (b)	até quadrimestre (c)	
12.368.2112-PROMOVER EVENTOS DESPORTIVOS E CULTURA ESCOLAR					
Eventos desportivos promovidos					
	R\$	9.151.988,00	1.745.095,56	1.760.930,81	19,24
	Porcentagem	100,00	84,28	84,50	84,50
12.368.2131-IMPLANTAR CENTRO DE TREINAMENTO E DESPORTO ESCOLAR					
Centros implantados					
	R\$	334.000,00	0,00	0,00	-
	Unidade	5,00	0,00	0,00	-
<b>TOTAL PROGRAMA:</b>		<b>9.485.988,00</b>	<b>1.745.095,56</b>	<b>1.760.930,81</b>	<b>18,56</b>

Fonte: Relatório SIPLAG/SEPOG-SIAFEM PPA - 2016

**Programa: 1101 FORTALECIMENTO DAS MODALIDADES TEMÁTICAS ESPECIAIS**

**I - DADOS FÍSICO E FINANCEIRO**

**Realização da meta física, orçamentária e financeira das ações dos programas do Plano Plurianual**

Descrição	Unidade de Medida	LOA + Créditos (a)	Realizado		(Em R\$) % c/a
			no quadrimestre (b)	até quadrimestre (c)	
12.363.2133-OFERTAR O ENSINO PROFISSIONAL					
Ensino profissional ofertado					
	R\$	1.260.326,11	0,00	0,00	-
	Porcentagem	100,00	0,00	0,00	-
12.368.2134-OFERTAR EDUCAÇÃO ESCOLAR INDÍGENA					
Educação escolar indígena ofertada					
	R\$	894.933,00	66.165,00	80.865,00	9,04
	Porcentagem	100,00	48,82	50,00	50,00
12.366.2135-PROMOVER A EDUCAÇÃO PARA JOVENS ADULTOS					
Educação para jovens e adultos promovidas					
	R\$	1.307.118,47	121.421,13	121.421,13	9,29
	Porcentagem	100,00	66,70	66,70	66,70



GOVERNO DO ESTADO DE RONDÔNIA  
Secretaria de Estado do Planejamento, Orçamento e Gestão - SEPOG  
Sistema de Planejamento Governamental (SIPLAG)

Monitoramento Quadrimestral e Avaliação do Plano Plurianual (PPA, 2016 - 2019), Ano 2016  
Demonstrativo dos Resultados do Monitoramento do 2º Quadrimestre

12.367.2136-FORTALECER O ENSINO ESPECIAL

Restrição: Administrativa ,Outras

Ensino especial fortalecido

R\$	1.572.289,00	29.705,24	31.385,24	2,00
Porcentagem	100,00	33,00	33,00	33,00
<b>TOTAL PROGRAMA:</b>	<b>5.034.666,58</b>	<b>217.291,37</b>	<b>233.671,37</b>	<b>4,64</b>

Fonte: Relatório SIPLAG/SEPOG-SIAFEM PPA - 2016

Programa: 1214 FORTALECIMENTO DA GESTÃO E DO DESEMPENHO EDUCACIONAL

I - DADOS FÍSICO E FINANCEIRO

Realização da meta física, orçamentária e financeira das ações dos programas do Plano Plurianual

Descrição	Unidade de Medida	LOA + Créditos (a)	Realizado		(Em R\$) % c/a
			no quadrimestre (b)	até quadrimestre (c)	

12.368.2155-DIVULGAR AVALIAÇÕES EXTERNAS (SAEB E SAERO)

Restrição: Outras

Avaliações externas divulgadas

R\$	237.520,00	0,00	0,00	-
Unidade	4,00	0,00	0,00	-

12.368.2159-FORTALECER A PRÁTICA PEDAGÓGICA INTERDISCIPLINAR

Restrição: Outras

Práticas pedagógica fortalecida

R\$	373.832,00	23.150,00	33.410,00	8,94
Porcentagem	100,00	21,00	24,00	24,00

12.368.2160-IMPLEMENTAR O SAERO

SAERO implementado

R\$	2.086.520,19	0,00	120.936,78	5,80
Porcentagem	100,00	26,35	30,00	30,00

12.368.2161-PROMOVER A FORMAÇÃO CONTINUADA DE PROFISSIONAIS DA EDUCAÇÃO

Formação continuada promovida

R\$	2.009.992,00	73.137,18	160.064,41	7,96
Porcentagem	100,00	18,20	18,20	18,20

<b>TOTAL PROGRAMA:</b>	<b>4.707.864,19</b>	<b>96.287,18</b>	<b>314.411,19</b>	<b>6,68</b>
------------------------	---------------------	------------------	-------------------	-------------

Fonte: Relatório SIPLAG/SEPOG-SIAFEM PPA - 2016



GOVERNO DO ESTADO DE RONDÔNIA  
Secretaria de Estado do Planejamento, Orçamento e Gestão - SEPOG  
Sistema de Planejamento Governamental (SIPLAG)

Monitoramento Quadrimestral e Avaliação do Plano Plurianual (PPA, 2016 - 2019), Ano 2016  
Demonstrativo dos Resultados do Monitoramento do 2º Quadrimestre

Programa: 1269 MELHORIA DA QUALIDADE DA EDUCAÇÃO BÁSICA

I - DADOS FÍSICO E FINANCEIRO

Realização da meta física, orçamentária e financeira das ações dos programas do Plano Plurianual

Descrição	Unidade de Medida	LOA + Créditos (a)	Realizado		(Em R\$) % c/a
			no quadrimestre (b)	até quadrimestre (c)	
12.368.0183-EFETUAR TRANSFERÊNCIAS VOLUNTÁRIAS					
Restrição: Administrativa					
Transferências voluntárias efetuadas					
	R\$	64.053.307,35	10.162.523,78	20.821.127,26	32,51
	Porcentagem	100,00	31,00	52,31	52,31
12.368.2024-PROVER DE EQUIPAMENTOS AS ESCOLAS DA EDUCAÇÃO BÁSICA					
Restrição: Gerencial					
Escolas da Educação providas de Equipamentos					
	R\$	40.264.790,00	4.122.446,18	4.122.446,18	10,24
	Porcentagem	100,00	50,00	50,00	50,00
12.368.2027-ASSEGARAR A MANUTENÇÃO DAS ESCOLAS E A ASSISTÊNCIA AOS EDUCANDOS					
Manutenção das escolas e assistencias aos educandos.					
	R\$	137.418.860,77	39.233.603,33	52.781.553,03	38,41
	Porcentagem	100,00	87,00	97,00	97,00
12.368.2028-EXECUTAR PACTOS COM A UNIÃO					
Restrição: Administrativa ,Gerencial					
Pactos Executados					
	R\$	11.783.347,65	1.797.258,19	2.250.533,38	19,10
	Porcentagem	100,00	25,30	37,50	37,50
12.362.2138-FORTALECER O ENSINO MÉDIO					
Ensino médio fortalecido					
	R\$	11.998.228,00	1.433.780,60	3.666.217,39	30,56
	Porcentagem	100,00	47,70	66,70	66,70
12.361.2140-FORTALECER O ENSINO FUNDAMENTAL					
Ensino fundamental fortalecido					
	R\$	3.126.986,15	656.581,29	1.012.592,17	32,38
	Porcentagem	100,00	58,00	81,00	81,00
12.368.2141-PROMOVER A FORMAÇÃO CONTINUADA PARA PROFISSIONAIS DA EDUCAÇÃO					
Restrição: Administrativa ,Política					
Formação continuada promovida					
	R\$	3.415.268,81	515.013,52	540.573,52	15,83
	Porcentagem	100,00	74,00	75,00	75,00



GOVERNO DO ESTADO DE RONDÔNIA  
Secretaria de Estado do Planejamento, Orçamento e Gestão - SEPOG  
Sistema de Planejamento Governamental (SIPLAG)

Monitoramento Quadrimestral e Avaliação do Plano Plurianual (PPA, 2016 - 2019), Ano 2016  
Demonstrativo dos Resultados do Monitoramento do 2º Quadrimestre

12.368.2142-REALIZAR AÇÕES PARA FORTALECER A EDUCAÇÃO BÁSICA

Restrição: Administrativa

Ações de fortalecimento realizadas

R\$	2.153.726,85	35.775,19	42.675,19	1,98
Porcentagem	100,00	54,00	55,00	55,00

12.366.2143-DEMOCRATIZAR O USO DAS TECNOLOGIAS EDUCACIONAIS

Restrição: Administrativa

Uso das tecnologias democratizadas

R\$	315.900,00	16.825,48	17.245,48	5,46
Porcentagem	100,00	18,00	19,00	19,00

**TOTAL PROGRAMA:** 274.530.415,58 57.973.807,56 85.254.963,60 31,05

Fonte: Relatório SIPLAG/SEPOG-SIAFEM PPA - 2016

**Programa: 1277 MODERNIZAÇÃO DA GESTÃO PÚBLICA**

**I - DADOS FÍSICO E FINANCEIRO**

Realização da meta física, orçamentária e financeira das ações dos programas do Plano Plurianual

Descrição	Unidade de Medida	LOA + Créditos (a)	Realizado		(Em R\$) % c/a
			no quadrimestre (b)	até quadrimestre (c)	
12.128.2070-PROMOVER A GESTÃO DE PESSOAS					
Gestão de pessoas promovida					
R\$		2.800.000,00	0,00	0,00	-
Porcentagem		100,00	0,00	0,00	-
12.128.2166-PROMOVER A SAÚDE OCUPACIONAL					
Saúde ocupacional promovida.					
R\$		1.200.000,00	41.430,54	41.430,54	3,45
Porcentagem		100,00	9,09	9,09	9,09
12.368.4016-IMPLANTAR A ESCOLA DE CARA NOVA					
Escolas de cara nova implantadas					
R\$		35.800.000,00	2.129.786,60	2.328.175,93	6,50
Porcentagem		100,00	50,44	51,00	51,00
<b>TOTAL PROGRAMA:</b>		<b>39.800.000,00</b>	<b>2.171.217,14</b>	<b>2.369.606,47</b>	<b>5,95</b>

Fonte: Relatório SIPLAG/SEPOG-SIAFEM PPA - 2016





GOVERNO DO ESTADO DE RONDÔNIA  
Secretaria de Estado do Planejamento, Orçamento e Gestão - SEPOG  
Sistema de Planejamento Governamental (SIPLAG)

Monitoramento Quadrimestral e Avaliação do Plano Plurianual (PPA, 2016 - 2019), Ano 2016  
Demonstrativo dos Resultados do Monitoramento do 2º Quadrimestre

U.O.: 16.004 - SUPERINTENDÊNCIA ESTADUAL DA JUVENTUDE, CULTURA, ESPORTE E LAZER

Programa: 1015 GESTÃO ADMINISTRATIVA DO PODER EXECUTIVO

I - DADOS FÍSICO E FINANCEIRO

Realização da meta física, orçamentária e financeira das ações dos programas do Plano Plurianual

Descrição	Unidade de Medida	LOA + Créditos (a)	Realizado		(Em R\$) % c/a
			no quadrimestre (b)	até quadrimestre (c)	
04.122.2087-ASSEGURAR A MANUTENÇÃO ADMINISTRATIVA DA UNIDADE					
Restrição: Orçamentária					
Unidade mantida.					
	R\$	2.575.199,45	769.012,90	1.334.260,21	51,81
	Porcentagem	100,00	28,00	48,00	48,00
04.122.2091-ATENDER A SERVIDORES COM AUXÍLIOS					
Servidores atendidos					
	R\$	152.717,00	48.718,61	95.661,74	62,64
	Unidade	65,00	65,00	65,00	100,00
04.122.2234-ASSEGURAR A REMUNERAÇÃO DE PESSOAL ATIVO E ENCARGOS SOCIAIS					
Servidores Remunerados.					
	R\$	3.020.683,00	966.264,68	1.931.575,40	63,94
	Unidade	65,00	65,00	65,00	100,00
<b>TOTAL PROGRAMA:</b>		<b>5.748.599,45</b>	<b>1.783.996,19</b>	<b>3.361.497,35</b>	<b>58,48</b>

Fonte: Relatório SIPLAG/SEPOG-SIAFEM PPA - 2016

Programa: 1064 DESENVOLVIMENTO SOCIAL DA JUVENTUDE

I - DADOS FÍSICO E FINANCEIRO

Realização da meta física, orçamentária e financeira das ações dos programas do Plano Plurianual

Descrição	Unidade de Medida	LOA + Créditos (a)	Realizado		(Em R\$) % c/a
			no quadrimestre (b)	até quadrimestre (c)	
13.422.2103-FORMULAR E INCENTIVAR POLÍTICAS PÚBLICAS VOLTADAS AO DESENVOLVIMENTO SOCIAL DA JUVENTUDE					
Políticas incentivadas					
	R\$	270.000,00	10.630,00	12.130,00	4,49
	Unidade	6,00	2,00	22,00	366,67
13.366.2105-DESENVOLVER AÇÕES INSTITUCIONAIS E EDUCATIVAS, MAPEAMENTO E DIAGNÓSTICO DA JUVENTUDE DO ESTADO					
Realizar o diagnóstico, por região, a realidade da Juventude de Rondônia					
	R\$	5.000,00	0,00	2.380,00	47,60
	Unidade	10,00	0,00	15,00	150,00



GOVERNO DO ESTADO DE RONDÔNIA  
Secretaria de Estado do Planejamento, Orçamento e Gestão - SEPOG  
Sistema de Planejamento Governamental (SIPLAG)

Monitoramento Quadrimestral e Avaliação do Plano Plurianual (PPA, 2016 - 2019), Ano 2016  
Demonstrativo dos Resultados do Monitoramento do 2º Quadrimestre

13.422.2106-FOMENTAR O PROTAGONISMO JUVENIL

Protagonismo juvenil fomentado.

R\$	0,00	0,00	0,00	-
Unidade	5,00	0,00	0,00	-
<b>TOTAL PROGRAMA:</b>	<b>275.000,00</b>	<b>10.630,00</b>	<b>14.510,00</b>	<b>5,28</b>

Fonte: Relatório SIPLAG/SEPOG-SIAFEM PPA - 2016

**Programa: 1215 DESENVOLVIMENTO CULTURAL**

**I - DADOS FÍSICO E FINANCEIRO**

**Realização da meta física, orçamentária e financeira das ações dos programas do Plano Plurianual**

Descrição	Unidade de Medida	LOA + Créditos (a)	Realizado		(Em R\$) % c/a
			no quadrimestre (b)	até quadrimestre (c)	
<b>13.392.1048-PROMOVER CONCURSOS PARA PRODUÇÃO CULTURAL</b>					
Produção cultural promovida					
R\$		272.000,00	0,00	0,00	-
Unidade		4,00	0,00	0,00	-
<b>13.392.1049-APOIAR MANIFESTAÇÕES CULTURAIS TRADICIONAIS E FESTAS POPULARES</b>					
Manifestações culturais e festas populares apoiadas					
R\$		1.997.549,20	347.397,47	476.186,87	23,84
Unidade		4,00	4,00	11,00	275,00
<b>13.392.1051-PROMOVER AÇÕES PARA DESENVOLVIMENTO CULTURAL</b>					
Ações para desenvolvimento cultural promovidas					
R\$		1.856.296,80	19.495,27	28.595,27	1,54
Unidade		10,00	4,00	16,00	160,00
<b>13.392.1065-AMPLIAR E REFORMAR ESPAÇOS CULTURAIS</b>					
Restrição: Orçamentária					
Espaços culturais ampliados e reformados					
R\$		1.000.000,00	0,00	0,00	-
Unidade		1,00	0,00	0,00	-
<b>13.392.4023-GERENCIAR O FUNDO ESTADUAL DE DESENVOLVIMENTO DA CULTURA - FEDEC</b>					
FEDEC gerenciado.					
R\$		297.779,84	0,00	0,00	-
Unidade		1,00	0,00	0,00	-
<b>13.392.4024-GERENCIAR A FUNDAÇÃO PALÁCIO DAS ARTES DE RONDÔNIA - FUNPAR</b>					
Fundação gerenciada					
R\$		455.600,00	63.140,00	84.510,00	18,55
Porcentagem		100,00	0,00	3,00	3,00
<b>TOTAL PROGRAMA:</b>		<b>5.879.225,84</b>	<b>430.032,74</b>	<b>589.292,14</b>	<b>10,02</b>

Fonte: Relatório SIPLAG/SEPOG-SIAFEM PPA - 2016



GOVERNO DO ESTADO DE RONDÔNIA  
Secretaria de Estado do Planejamento, Orçamento e Gestão - SEPOG  
Sistema de Planejamento Governamental (SIPLAG)

Monitoramento Quadrimestral e Avaliação do Plano Plurianual (PPA, 2016 - 2019), Ano 2016  
Demonstrativo dos Resultados do Monitoramento do 2º Quadrimestre

Programa: 1216 DESENVOLVIMENTO DO DESPORTO E LAZER

I - DADOS FÍSICO E FINANCEIRO

Realização da meta física, orçamentária e financeira das ações dos programas do Plano Plurianual

Descrição	Unidade de Medida	LOA + Créditos (a)	Realizado		(Em R\$) % c/a
			no quadrimestre (b)	até quadrimestre (c)	
<b>27.811.1064-IMPLEMENTAR O DESENVOLVIMENTO DO DESPORTO DE RENDIMENTO – PRODER</b>					
Eventos realizados por região.					
	R\$	2.771.655,35	92.945,26	485.068,71	17,50
	Unidade	5,00	1,00	3,00	60,00
<b>27.812.1149-APOIAR ENTIDADES DESPORTIVAS – PRODESP</b>					
Entidades desportivas apoiadas					
	R\$	4.088.760,70	392.456,05	418.692,73	10,24
	Unidade	50,00	3,00	5,00	10,00
<b>27.811.1154-CAPACITAR OS AGENTES DO ESPORTE – PROCAP</b>					
Agentes do esporte capacitados					
	R\$	20.000,00	19.800,00	19.800,00	99,00
	Unidade	150,00	70,00	30,00	20,00
<b>27.812.1157-GERIR OS ESPAÇOS DESPORTIVOS – PROGESP</b>					
Espaço desportivo e de lazer a ser construído por região					
	R\$	76.600,00	7.600,00	15.332,00	20,02
	Unidade	7,00	0,00	2,00	28,57
<b>27.812.2896-GERENCIAR O FUNDO ESTADUAL DE DESENVOLVIMENTO DO DESPORTO - FUNDER</b>					
O Fundo Estadual de Desenvolvimento do Desporto - FUNDER, se constitui como principal meio para o financiamento das políticas públicas do Desporto do Estado de Rondônia.					
	R\$	7.000,00	0,00	1.500,00	21,43
	Unidade	2,00	0,00	1,00	50,00
<b>TOTAL PROGRAMA:</b>		<b>6.964.016,05</b>	<b>512.801,31</b>	<b>940.393,44</b>	<b>13,50</b>

Fonte: Relatório SIPLAG/SEPOG-SIAFEM PPA - 2016



GOVERNO DO ESTADO DE RONDÔNIA  
Secretaria de Estado do Planejamento, Orçamento e Gestão - SEPOG  
Sistema de Planejamento Governamental (SIPLAG)

Monitoramento Quadrimestral e Avaliação do Plano Plurianual (PPA, 2016 - 2019), Ano 2016  
Demonstrativo dos Resultados do Monitoramento do 2º Quadrimestre

U.O.: 16.011 - INSTITUTO ESTADUAL DE EDUCAÇÃO RURAL ABAITARÁ

Programa: 1063 EDUCAÇÃO PROFISSIONAL E TECNOLÓGICA

I - DADOS FÍSICO E FINANCEIRO

Realização da meta física, orçamentária e financeira das ações dos programas do Plano Plurianual

Descrição	Unidade de Medida	LOA + Créditos (a)	Realizado		(Em R\$) % c/a
			no quadrimestre (b)	até quadrimestre (c)	
12.122.2087-ASSEGURAR A MANUTENÇÃO ADMINISTRATIVA DA UNIDADE					
Unidade mantida.					
	R\$	733.000,00	56.435,40	209.400,00	28,57
	Porcentagem	100,00	0,00	18,00	18,00
12.122.2091-ATENDER A SERVIDORES COM AUXÍLIOS					
Servidores atendidos					
	R\$	130.000,00	19.038,14	19.038,14	14,64
	Unidade	39,00	0,00	0,00	-
12.122.2234-ASSEGURAR A REMUNERAÇÃO DE PESSOAL ATIVO E ENCARGOS SOCIAIS					
Servidores Remunerados.					
	R\$	1.310.000,00	269.163,12	269.163,12	20,55
	Unidade	39,00	0,00	0,00	-
12.363.4019-PROMOVER A FORMAÇÃO AGROECOLÓGICA					
Estudantes matriculados					
	R\$	867.000,00	111.142,22	186.852,24	21,55
	Unidade	200,00	0,00	0,00	-
<b>TOTAL PROGRAMA:</b>		<b>3.040.000,00</b>	<b>455.778,88</b>	<b>684.453,50</b>	<b>22,51</b>

Fonte: Relatório SIPLAG/SEPOG-SIAFEM PPA - 2016



GOVERNO DO ESTADO DE RONDÔNIA  
Secretaria de Estado do Planejamento, Orçamento e Gestão - SEPOG  
Sistema de Planejamento Governamental (SIPLAG)

Monitoramento Quadrimestral e Avaliação do Plano Plurianual (PPA, 2016 - 2019), Ano 2016  
Demonstrativo dos Resultados do Monitoramento do 2º Quadrimestre

U.O.: 17.002 - HOSPITAL DE BASE DOUTOR ARY PINHEIRO

Programa: 2034 GESTÃO DA ASSISTÊNCIA HOSPITALAR E AMBULATORIAL

I - DADOS FÍSICO E FINANCEIRO

Realização da meta física, orçamentária e financeira das ações dos programas do Plano Plurianual

Descrição	Unidade de Medida	LOA + Créditos (a)	Realizado		(Em R\$) % c/a
			no quadrimestre (b)	até quadrimestre (c)	
10.122.2087-ASSEGURAR A MANUTENÇÃO ADMINISTRATIVA DA UNIDADE					
Unidade mantida.					
	R\$	5.000,00	0,00	0,00	-
	Porcentagem	100,00	0,00	0,00	-
10.302.4009-ASSEGURAR ATENDIMENTO EM SAÚDE NAS UNIDADES HOSPITALARES					
Atendimento das Unidades Hospitalares assegurado					
	R\$	722.000,00	0,00	0,00	-
	Porcentagem	100,00	0,00	0,00	-
<b>TOTAL PROGRAMA:</b>		<b>727.000,00</b>	<b>0,00</b>	<b>0,00</b>	<b>0,00</b>

Fonte: Relatório SIPLAG/SEPOG-SIAFEM PPA - 2016



GOVERNO DO ESTADO DE RONDÔNIA  
Secretaria de Estado do Planejamento, Orçamento e Gestão - SEPOG  
Sistema de Planejamento Governamental (SIPLAG)

Monitoramento Quadrimestral e Avaliação do Plano Plurianual (PPA, 2016 - 2019), Ano 2016  
Demonstrativo dos Resultados do Monitoramento do 2º Quadrimestre

U.O.: 17.003 - COMPLEXO HOSPITALAR REGIONAL DE CACOAL

Programa: 2034 GESTÃO DA ASSISTÊNCIA HOSPITALAR E AMBULATORIAL

I - DADOS FÍSICO E FINANCEIRO

Realização da meta física, orçamentária e financeira das ações dos programas do Plano Plurianual

Descrição	Unidade de Medida	LOA + Créditos (a)	Realizado		(Em R\$) % c/a
			no quadrimestre (b)	até quadrimestre (c)	
10.122.2087-ASSEGURAR A MANUTENÇÃO ADMINISTRATIVA DA UNIDADE					
Unidade mantida.					
	R\$	5.000,00	0,00	0,00	-
	Porcentagem	100,00	0,00	0,00	-
10.302.4009-ASSEGURAR ATENDIMENTO EM SAÚDE NAS UNIDADES HOSPITALARES					
Atendimento das Unidades Hospitalares assegurado					
	R\$	722.000,00	0,00	0,00	-
	Porcentagem	100,00	0,00	0,00	-
<b>TOTAL PROGRAMA:</b>		<b>727.000,00</b>	<b>0,00</b>	<b>0,00</b>	<b>0,00</b>

Fonte: Relatório SIPLAG/SEPOG-SIAFEM PPA - 2016



GOVERNO DO ESTADO DE RONDÔNIA  
Secretaria de Estado do Planejamento, Orçamento e Gestão - SEPOG  
Sistema de Planejamento Governamental (SIPLAG)

Monitoramento Quadrimestral e Avaliação do Plano Plurianual (PPA, 2016 - 2019), Ano 2016  
Demonstrativo dos Resultados do Monitoramento do 2º Quadrimestre

U.O.: 17.004 - HOSPITAL E PRONTO SOCORRO JOÃO PAULO II

Programa: 2034 GESTÃO DA ASSISTÊNCIA HOSPITALAR E AMBULATORIAL

I - DADOS FÍSICO E FINANCEIRO

Realização da meta física, orçamentária e financeira das ações dos programas do Plano Plurianual

Descrição	Unidade de Medida	LOA + Créditos (a)	Realizado		(Em R\$) % c/a
			no quadrimestre (b)	até quadrimestre (c)	
10.122.2087-ASSEGURAR A MANUTENÇÃO ADMINISTRATIVA DA UNIDADE					
Unidade mantida.					
	R\$	5.000,00	0,00	0,00	-
	Porcentagem	100,00	0,00	0,00	-
10.302.4009-ASSEGURAR ATENDIMENTO EM SAÚDE NAS UNIDADES HOSPITALARES					
Atendimento das Unidades Hospitalares assegurado					
	R\$	722.000,00	0,00	0,00	-
	Porcentagem	100,00	0,00	0,00	-
<b>TOTAL PROGRAMA:</b>		<b>727.000,00</b>	<b>0,00</b>	<b>0,00</b>	<b>0,00</b>

Fonte: Relatório SIPLAG/SEPOG-SIAFEM PPA - 2016



GOVERNO DO ESTADO DE RONDÔNIA  
Secretaria de Estado do Planejamento, Orçamento e Gestão - SEPOG  
Sistema de Planejamento Governamental (SIPLAG)

Monitoramento Quadrimestral e Avaliação do Plano Plurianual (PPA, 2016 - 2019), Ano 2016  
Demonstrativo dos Resultados do Monitoramento do 2º Quadrimestre

U.O.: 17.005 - POLICLINICA OSVALDO CRUZ

Programa: 2034 GESTÃO DA ASSISTÊNCIA HOSPITALAR E AMBULATORIAL

I - DADOS FÍSICO E FINANCEIRO

Realização da meta física, orçamentária e financeira das ações dos programas do Plano Plurianual

Descrição	Unidade de Medida	LOA + Créditos (a)	Realizado		(Em R\$) % c/a
			no quadrimestre (b)	até quadrimestre (c)	
10.122.2087-ASSEGURAR A MANUTENÇÃO ADMINISTRATIVA DA UNIDADE					
Unidade mantida.					
	R\$	5.000,00	0,00	0,00	-
	Porcentagem	100,00	0,00	0,00	-
10.302.4009-ASSEGURAR ATENDIMENTO EM SAÚDE NAS UNIDADES HOSPITALARES					
Atendimento das Unidades Hospitalares assegurado					
	R\$	722.000,00	0,00	0,00	-
	Porcentagem	100,00	0,00	0,00	-
<b>TOTAL PROGRAMA:</b>		<b>727.000,00</b>	<b>0,00</b>	<b>0,00</b>	<b>0,00</b>

Fonte: Relatório SIPLAG/SEPOG-SIAFEM PPA - 2016





GOVERNO DO ESTADO DE RONDÔNIA  
Secretaria de Estado do Planejamento, Orçamento e Gestão - SEPOG  
Sistema de Planejamento Governamental (SIPLAG)

Monitoramento Quadrimestral e Avaliação do Plano Plurianual (PPA, 2016 - 2019), Ano 2016  
Demonstrativo dos Resultados do Monitoramento do 2º Quadrimestre

U.O.: 17.006 - CENTRO DE MEDICINA TROPICAL DO ESTADO DE RONDÔNIA

Programa: 2034 GESTÃO DA ASSISTÊNCIA HOSPITALAR E AMBULATORIAL

I - DADOS FÍSICO E FINANCEIRO

Realização da meta física, orçamentária e financeira das ações dos programas do Plano Plurianual

Descrição	Unidade de Medida	LOA + Créditos (a)	Realizado		(Em R\$) % c/a
			no quadrimestre (b)	até quadrimestre (c)	
10.122.2087-ASSEGURAR A MANUTENÇÃO ADMINISTRATIVA DA UNIDADE					
Unidade mantida.					
	R\$	5.000,00	0,00	0,00	-
	Porcentagem	100,00	0,00	0,00	-
10.302.4009-ASSEGURAR ATENDIMENTO EM SAÚDE NAS UNIDADES HOSPITALARES					
Atendimento das Unidades Hospitalares assegurado					
	R\$	722.000,00	0,00	0,00	-
	Porcentagem	100,00	0,00	0,00	-
<b>TOTAL PROGRAMA:</b>		<b>727.000,00</b>	<b>0,00</b>	<b>0,00</b>	<b>0,00</b>

Fonte: Relatório SIPLAG/SEPOG-SIAFEM PPA - 2016



GOVERNO DO ESTADO DE RONDÔNIA  
Secretaria de Estado do Planejamento, Orçamento e Gestão - SEPOG  
Sistema de Planejamento Governamental (SIPLAG)

Monitoramento Quadrimestral e Avaliação do Plano Plurianual (PPA, 2016 - 2019), Ano 2016  
Demonstrativo dos Resultados do Monitoramento do 2º Quadrimestre

U.O.: 17.007 - SUPERINTENDÊNCIA DE ESTADO DE POLÍTICAS SOBRE DROGAS

Programa: 2049 RONDÔNIA ACOLHE

I - DADOS FÍSICO E FINANCEIRO

Realização da meta física, orçamentária e financeira das ações dos programas do Plano Plurianual

Descrição	Unidade de Medida	LOA + Créditos (a)	Realizado		(Em R\$) % c/a
			no quadrimestre (b)	até quadrimestre (c)	
04.122.2087-ASSEGURAR A MANUTENÇÃO ADMINISTRATIVA DA UNIDADE					
Unidade mantida.					
	R\$	829.500,00	212.404,40	309.184,09	37,27
	Porcentagem	100,00	0,00	16,77	16,77
04.122.2091-ATENDER A SERVIDORES COM AUXÍLIOS					
Servidores atendidos					
	R\$	103.792,00	30.166,86	56.386,99	54,33
	Unidade	48,00	0,00	0,00	-
04.122.2234-ASSEGURAR A REMUNERAÇÃO DE PESSOAL ATIVO E ENCARGOS SOCIAIS					
Servidores Remunerados.					
	R\$	1.918.908,00	636.549,97	1.230.585,17	64,13
	Unidade	48,00	0,00	0,00	-
14.422.4026-GERENCIAR O FUNDO ESTADUAL DE POLÍTICAS SOBRE O ÁLCOOL E OUTRAS DROGAS - FEPAD					
Fundo gerenciado					
	R\$	100.000,00	0,00	0,00	-
	Porcentagem	100,00	0,00	0,00	-
14.422.4542-APOIAR MEDIDAS DE ACOLHIMENTO E DE POLÍTICAS PÚBLICAS SOBRE DROGAS					
Número de atendimento realizados					
	R\$	1.267.287,06	216.808,77	261.646,18	20,65
	Unidade	1.400.000,00	0,00	44.837,41	3,20
14.422.4543-APOIAR, DIVULGAR E PROMOVER A CULTURA DA PAZ					
Ações e projetos realizados					
	R\$	268.212,94	106.879,84	106.879,84	39,85
	Unidade	100,00	0,00	21,00	21,00
<b>TOTAL PROGRAMA:</b>		<b>4.487.700,00</b>	<b>1.202.809,84</b>	<b>1.964.682,27</b>	<b>43,78</b>

Fonte: Relatório SIPLAG/SEPOG-SIAFEM PPA - 2016



GOVERNO DO ESTADO DE RONDÔNIA  
Secretaria de Estado do Planejamento, Orçamento e Gestão - SEPOG  
Sistema de Planejamento Governamental (SIPLAG)

Monitoramento Quadrimestral e Avaliação do Plano Plurianual (PPA, 2016 - 2019), Ano 2016  
Demonstrativo dos Resultados do Monitoramento do 2º Quadrimestre

U.O.: 17.012 - FUNDO ESTADUAL DE SAÚDE

Programa: 1015 GESTÃO ADMINISTRATIVA DO PODER EXECUTIVO

I - DADOS FÍSICO E FINANCEIRO

Realização da meta física, orçamentária e financeira das ações dos programas do Plano Plurianual

Descrição	Unidade de Medida	LOA + Créditos (a)	Realizado		(Em R\$) % c/a
			no quadrimestre (b)	até quadrimestre (c)	
10.126.2064-PROMOVER A GESTÃO DE T.I.					
Restrição: Orçamentária					
Gestão de TI promovida					
	R\$	900.000,00	586.579,33	586.579,33	65,18
	Unidade	8,00	3,00	3,00	37,50
10.122.2087-ASSEGURAR A MANUTENÇÃO ADMINISTRATIVA DA UNIDADE					
Unidade mantida.					
	R\$	27.174.480,00	12.473.855,18	20.977.601,78	77,20
	Unidade	8,00	8,00	8,00	100,00
10.122.2091-ATENDER A SERVIDORES COM AUXÍLIOS					
Servidores atendidos					
	R\$	16.791.427,00	5.557.112,81	10.672.654,14	63,56
	Unidade	7.580,00	9.429,00	9.429,00	124,39
10.122.2115-QUALIFICAR PROFISSIONAIS PARA O SUS					
Profissionais qualificado para o SUS					
	R\$	2.990.000,00	0,00	0,00	-
	Porcentagem	22,00	0,00	0,00	-
10.122.2234-ASSEGURAR A REMUNERAÇÃO DE PESSOAL ATIVO E ENCARGOS SOCIAIS					
Servidores Remunerados.					
	R\$	488.606.376,00	167.165.428,43	314.195.388,18	64,30
	Unidade	7.581,00	9.429,00	9.429,00	124,38
<b>TOTAL PROGRAMA:</b>		<b>536.462.283,00</b>	<b>185.782.975,75</b>	<b>346.432.223,43</b>	<b>64,58</b>

Fonte: Relatório SIPLAG/SEPOG-SIAFEM PPA - 2016



GOVERNO DO ESTADO DE RONDÔNIA  
Secretaria de Estado do Planejamento, Orçamento e Gestão - SEPOG  
Sistema de Planejamento Governamental (SIPLAG)

Monitoramento Quadrimestral e Avaliação do Plano Plurianual (PPA, 2016 - 2019), Ano 2016  
Demonstrativo dos Resultados do Monitoramento do 2º Quadrimestre

**Programa: 1093 GESTÃO DA POLÍTICA DE SAÚDE**

**I - DADOS FÍSICO E FINANCEIRO**

Realização da meta física, orçamentária e financeira das ações dos programas do Plano Plurianual

Descrição	Unidade de Medida	LOA + Créditos (a)	Realizado		(Em R\$) % c/a
			no quadrimestre (b)	até quadrimestre (c)	
10.301.0253-APOIAR ENTIDADES PÚBLICAS E PRIVADAS COM ATUAÇÃO NA ÁREA DA SAÚDE					
Restrição: Judicial					
Entidades apoiadas					
	R\$	36.675.700,00	14.004.972,22	23.588.598,67	64,32
	Unidade	34,00	21,00	21,00	61,76
10.301.1118-REGIONALIZAR A GESTÃO DO SUS					
Gestão do SUS regionalizada					
	R\$	2.442.000,00	40.620,76	63.435,76	2,60
	Unidade	7,00	7,00	7,00	100,00
10.301.4005-ATENDER USUÁRIOS DO SUS EM SITUAÇÕES EXCEPCIONAIS					
Usuários do SUS em situações excepcionais atendidos					
	R\$	3.350.000,00	788.755,32	1.019.136,56	30,42
	Unidade	100,00	53,00	53,00	53,00
10.122.4006-ASSEGURAR FUNCIONAMENTO DO CONSELHO ESTADUAL DE SAÚDE					
Conselho mantido					
	R\$	901.000,00	86.077,30	99.337,30	11,03
	Unidade	1,00	1,00	1,00	100,00
<b>TOTAL PROGRAMA:</b>		<b>43.368.700,00</b>	<b>14.920.425,60</b>	<b>24.770.508,29</b>	<b>57,12</b>

Fonte: Relatório SIPLAG/SEPOG-SIAFEM PPA - 2016

**Programa: 2034 GESTÃO DA ASSISTÊNCIA HOSPITALAR E AMBULATORIAL**

**I - DADOS FÍSICO E FINANCEIRO**

Realização da meta física, orçamentária e financeira das ações dos programas do Plano Plurianual

Descrição	Unidade de Medida	LOA + Créditos (a)	Realizado		(Em R\$) % c/a
			no quadrimestre (b)	até quadrimestre (c)	
10.302.1613-FORTALECER AS REDES DE ATENÇÃO À SAÚDE					
Redes de Atenção a saúde fortalecidas					
	R\$	15.000.000,00	6.901.252,46	10.876.633,72	72,51
	Unidade	5,00	2,00	2,00	40,00
10.302.2114-GESTÃO DAS PARCERIAS PÚBLICAS E PRIVADAS					
Contratos PPP formalizados					
	R\$	1.730.000,00	0,00	0,00	-
	Unidade	1,00	0,00	0,00	-



**GOVERNO DO ESTADO DE RONDÔNIA**  
**Secretaria de Estado do Planejamento, Orçamento e Gestão - SEPOG**  
**Sistema de Planejamento Governamental (SIPLAG)**

**Monitoramento Quadrimestral e Avaliação do Plano Plurianual (PPA, 2016 - 2019), Ano 2016**  
**Demonstrativo dos Resultados do Monitoramento do 2º Quadrimestre**

10.302.2117-INCENTIVO AOS HOSPITAIS DE PEQUENO PORTE

Hospitais Incentivados

R\$	3.300.015,00	953.554,00	953.554,00	28,90
Unidade	17,00	14,00	14,00	82,35

10.302.4004-ASSEGUARAR ATENDIMENTO EM SAÚDE POR MEIO DE CONVÊNIOS E CONTRATO COM A REDE PRIVADA

Contratos assegurados

R\$	112.746.306,34	38.256.014,55	65.456.759,53	58,06
Unidade	40,00	26,00	26,00	65,00

10.302.4009-ASSEGUARAR ATENDIMENTO EM SAÚDE NAS UNIDADES HOSPITALARES

Atendimento das Unidades Hospitalares assegurado

R\$	67.110.924,22	27.350.614,54	50.516.244,93	75,27
Unidade	40.878,00	27.217,00	27.217,00	66,58

10.302.4011-MANTER SERVIÇOS DE SAÚDE ESPECIALIZADOS

Restrição: Orçamentária

Serviços de saúde especializados mantidos

R\$	16.281.627,66	7.487.627,34	10.802.224,49	66,35
Unidade	778.000,00	6.713.319,00	6.441.333,72	827,93

**TOTAL PROGRAMA: 216.168.873,22 80.949.062,89 138.605.416,67 64,12**

Fonte: Relatório SIPLAG/SEPOG-SIAFEM PPA - 2016

**Programa: 2068 FORTALECIMENTO DA ATENÇÃO BÁSICA**

**I - DADOS FÍSICO E FINANCEIRO**

**Realização da meta física, orçamentária e financeira das ações dos programas do Plano Plurianual**

Descrição	Unidade de Medida	LOA + Créditos (a)	Realizado		(Em R\$) % c/a
			no quadrimestre (b)	até quadrimestre (c)	

10.301.2116-INCENTIVO À ATENÇÃO BÁSICA DOS MUNICÍPIOS

Restrição: Orçamentária

Municípios contemplados

R\$	2.850.020,00	1.207.669,17	1.207.669,17	42,37
Unidade	52,00	34,00	34,00	65,38

10.301.2882-ADMINISTRAR ATIVIDADES DE PROGRAMAS ESTRATÉGICOS DE SAÚDE

metas de Atenção Básica alcançados

R\$	900.000,00	1.620,00	1.620,00	0,18
Unidade	14,00	5,00	5,00	35,71

**TOTAL PROGRAMA: 3.750.020,00 1.209.289,17 1.209.289,17 32,25**

Fonte: Relatório SIPLAG/SEPOG-SIAFEM PPA - 2016



GOVERNO DO ESTADO DE RONDÔNIA  
Secretaria de Estado do Planejamento, Orçamento e Gestão - SEPOG  
Sistema de Planejamento Governamental (SIPLAG)

Monitoramento Quadrimestral e Avaliação do Plano Plurianual (PPA, 2016 - 2019), Ano 2016  
Demonstrativo dos Resultados do Monitoramento do 2º Quadrimestre

**Programa: 2069 ASSISTÊNCIA FARMACÊUTICA NO SUS**

**I - DADOS FÍSICO E FINANCEIRO**

Realização da meta física, orçamentária e financeira das ações dos programas do Plano Plurianual

Descrição	Unidade de Medida	LOA + Créditos (a)	Realizado		(Em R\$) % c/a
			no quadrimestre (b)	até quadrimestre (c)	
10.303.2129-ASSEGARAR A ASSISTÊNCIA FARMACÊUTICA ESPECIALIZADA					
Pacientes atendidos					
	R\$	8.010.000,00	2.892.044,28	4.304.023,40	53,73
	Unidade	11.990,00	12.079,00	12.079,00	100,74
10.303.2764-INCENTIVAR A FARMÁCIA BÁSICA DOS MUNICÍPIOS					
Municípios contemplados.					
	R\$	4.249.968,00	1.075.308,63	2.150.617,42	50,60
	Unidade	52,00	52,00	52,00	100,00
10.302.4008-MANTER ASSISTÊNCIA FARMACÊUTICA NAS UNIDADES HOSPITALARES					
Unidades de saúde com farmacia abastecidas					
	R\$	25.275.000,00	7.845.591,75	11.425.815,94	45,21
	Unidade	14,00	14,00	14,00	100,00
<b>TOTAL PROGRAMA:</b>		<b>37.534.968,00</b>	<b>11.812.944,66</b>	<b>17.880.456,76</b>	<b>47,64</b>

Fonte: Relatório SIPLAG/SEPOG-SIAFEM PPA - 2016

**Programa: 2070 INVESTIMENTOS EM SAÚDE**

**I - DADOS FÍSICO E FINANCEIRO**

Realização da meta física, orçamentária e financeira das ações dos programas do Plano Plurianual

Descrição	Unidade de Medida	LOA + Créditos (a)	Realizado		(Em R\$) % c/a
			no quadrimestre (b)	até quadrimestre (c)	
10.122.1614-CONSTRUÇÃO, AMPLIAÇÃO E REFORMAS DE UNIDADES DE SAÚDE					
Obras realizadas					
	R\$	23.569.571,15	1.940.500,42	2.154.834,06	9,14
	Unidade	14,00	4,00	4,00	28,57
10.122.1615-EQUIPAR AS UNIDADES DE SAÚDE.					
Unidades equipadas					
	R\$	36.959.529,33	2.812.879,10	3.210.904,39	8,69
	Unidade	22,00	5,00	5,00	22,73
<b>TOTAL PROGRAMA:</b>		<b>60.529.100,48</b>	<b>4.753.379,52</b>	<b>5.365.738,45</b>	<b>8,86</b>

Fonte: Relatório SIPLAG/SEPOG-SIAFEM PPA - 2016



GOVERNO DO ESTADO DE RONDÔNIA  
Secretaria de Estado do Planejamento, Orçamento e Gestão - SEPOG  
Sistema de Planejamento Governamental (SIPLAG)

Monitoramento Quadrimestral e Avaliação do Plano Plurianual (PPA, 2016 - 2019), Ano 2016  
Demonstrativo dos Resultados do Monitoramento do 2º Quadrimestre

U.O.: 17.032 - FUNDAÇÃO DE HEMATOLOGIA E HEMOTERAPIA DO ESTADO

Programa: 1015 GESTÃO ADMINISTRATIVA DO PODER EXECUTIVO

I - DADOS FÍSICO E FINANCEIRO

Realização da meta física, orçamentária e financeira das ações dos programas do Plano Plurianual

Descrição	Unidade de Medida	LOA + Créditos (a)	Realizado		(Em R\$) % c/a
			no quadrimestre (b)	até quadrimestre (c)	
10.122.2087-ASSEGURAR A MANUTENÇÃO ADMINISTRATIVA DA UNIDADE					
Restrição: Administrativa					
Unidade mantida.					
	R\$	2.950.000,00	951.629,23	1.309.386,95	44,39
	Porcentagem	100,00	100,00	100,00	100,00
10.122.2091-ATENDER A SERVIDORES COM AUXÍLIOS					
Servidores atendidos					
	R\$	1.135.306,00	350.930,41	705.630,45	62,15
	Unidade	590,00	514,00	558,00	94,58
10.128.2096-FORMAR, QUALIFICAR E CAPACITAR RECURSOS HUMANOS					
Restrição: Administrativa					
Servidores qualificados					
	R\$	100.000,00	0,00	0,00	-
	Unidade	190,00	30,00	36,00	18,95
10.122.2234-ASSEGURAR A REMUNERAÇÃO DE PESSOAL ATIVO E ENCARGOS SOCIAIS					
Servidores Remunerados.					
	R\$	21.583.384,00	7.004.604,51	13.593.565,96	62,98
	Unidade	590,00	514,00	558,00	94,58
<b>TOTAL PROGRAMA:</b>		<b>25.768.690,00</b>	<b>8.307.164,15</b>	<b>15.608.583,36</b>	<b>60,57</b>

Fonte: Relatório SIPLAG/SEPOG-SIAFEM PPA - 2016

Programa: 1246 ATENÇÃO HEMOTERÁPICA E HEMATOLÓGICA

I - DADOS FÍSICO E FINANCEIRO

Realização da meta física, orçamentária e financeira das ações dos programas do Plano Plurianual

Descrição	Unidade de Medida	LOA + Créditos (a)	Realizado		(Em R\$) % c/a
			no quadrimestre (b)	até quadrimestre (c)	
10.122.1527-REALIZAR OBRAS E MELHORIAS DE INFRAESTRUTURA					
Restrição: Orçamentária					
Melhoria da infraestrutura realizada					
	R\$	45.000,00	14.950,00	14.950,00	33,22
	Unidade	5,00	1,00	1,00	20,00



GOVERNO DO ESTADO DE RONDÔNIA  
Secretaria de Estado do Planejamento, Orçamento e Gestão - SEPOG  
Sistema de Planejamento Governamental (SIPLAG)

Monitoramento Quadrimestral e Avaliação do Plano Plurianual (PPA, 2016 - 2019), Ano 2016  
Demonstrativo dos Resultados do Monitoramento do 2º Quadrimestre

10.302.2145-ASSISTÊNCIA HEMOTERÁPICA E HEMATOLÓGICA

Restrição: Administrativa

Bolsas de sangue e Hemocomponentes liberadas

R\$	10.105.000,00	4.812.565,93	6.446.626,42	63,80
Unidade	45.388,00	14.641,00	28.147,00	62,01
<b>TOTAL PROGRAMA:</b>	<b>10.150.000,00</b>	<b>4.827.515,93</b>	<b>6.461.576,42</b>	<b>63,66</b>

Fonte: Relatório SIPLAG/SEPOG-SIAFEM PPA - 2016





GOVERNO DO ESTADO DE RONDÔNIA  
Secretaria de Estado do Planejamento, Orçamento e Gestão - SEPOG  
Sistema de Planejamento Governamental (SIPLAG)

Monitoramento Quadrimestral e Avaliação do Plano Plurianual (PPA, 2016 - 2019), Ano 2016  
Demonstrativo dos Resultados do Monitoramento do 2º Quadrimestre

U.O.: 17.033 - CENTRO DE EDUCAÇÃO TÉCNICA PROFISSIONAL DA ÁREA DE SAÚDE

Programa: 1275 EDUCAÇÃO PERMANENTE EM SAÚDE

I - DADOS FÍSICO E FINANCEIRO

Realização da meta física, orçamentária e financeira das ações dos programas do Plano Plurianual

Descrição	Unidade de Medida	LOA + Créditos (a)	Realizado		(Em R\$) % c/a
			no quadrimestre (b)	até quadrimestre (c)	
10.122.2444-ATENDER OS SERVIDORES COM AUXÍLIO SAÚDE E TRANSPORTE					
Servidores atendidos					
	R\$	84.508,00	26.966,93	51.011,33	60,36
	Unidade	30,00	30,00	30,00	100,00
10.122.2891-ASSEGUARAR A REMUNERAÇÃO DE PESSOAL ATIVO E ENCARGOS SOCIAIS					
Servidores remunerados.					
	R\$	1.304.151,00	427.410,86	825.265,50	63,28
	Unidade	30,00	30,00	30,00	100,00
10.128.2940-FORMAR, QUALIFICAR E CAPACITAR RECURSOS HUMANOS					
Salas de aulas implantadas e implementadas					
	R\$	800.000,00	141.855,89	269.004,87	33,63
	Unidade	25,00	8,00	13,00	52,00
10.122.2998-MANTER A ADMINISTRAÇÃO DA UNIDADE					
Unidade administrativa mantida					
	R\$	620.000,00	184.876,00	323.773,53	52,22
	Unidade	1,00	1,00	1,00	100,00
<b>TOTAL PROGRAMA:</b>		<b>2.808.659,00</b>	<b>781.109,68</b>	<b>1.469.055,23</b>	<b>52,30</b>

Fonte: Relatório SIPLAG/SEPOG-SIAFEM PPA - 2016



GOVERNO DO ESTADO DE RONDÔNIA  
Secretaria de Estado do Planejamento, Orçamento e Gestão - SEPOG  
Sistema de Planejamento Governamental (SIPLAG)

Monitoramento Quadrimestral e Avaliação do Plano Plurianual (PPA, 2016 - 2019), Ano 2016  
Demonstrativo dos Resultados do Monitoramento do 2º Quadrimestre

U.O.: 17.034 - AGÊNCIA ESTADUAL DE VIGILÂNCIA E SAÚDE

Programa: 1015 GESTÃO ADMINISTRATIVA DO PODER EXECUTIVO

I - DADOS FÍSICO E FINANCEIRO

Realização da meta física, orçamentária e financeira das ações dos programas do Plano Plurianual

Descrição	Unidade de Medida	LOA + Créditos (a)	Realizado		(Em R\$) % c/a
			no quadrimestre (b)	até quadrimestre (c)	
10.122.2087-ASSEGURAR A MANUTENÇÃO ADMINISTRATIVA DA UNIDADE					
Unidade mantida.					
	R\$	4.447.499,00	1.346.167,94	1.994.481,77	44,85
	Unidade	6,00	1,00	1,00	16,67
10.122.2091-ATENDER A SERVIDORES COM AUXÍLIOS					
Servidores atendidos					
	R\$	433.954,00	135.266,87	261.816,62	60,33
	Unidade	170,00	170,00	170,00	100,00
10.122.2234-ASSEGURAR A REMUNERAÇÃO DE PESSOAL ATIVO E ENCARGOS SOCIAIS					
Servidores Remunerados.					
	R\$	12.081.454,00	3.920.891,87	7.459.093,34	61,74
	Unidade	212,00	212,00	212,00	100,00
<b>TOTAL PROGRAMA:</b>		<b>16.962.907,00</b>	<b>5.402.326,68</b>	<b>9.715.391,73</b>	<b>57,27</b>

Fonte: Relatório SIPLAG/SEPOG-SIAFEM PPA - 2016

Programa: 2023 VIGILANCIA EM SAÚDE

I - DADOS FÍSICO E FINANCEIRO

Realização da meta física, orçamentária e financeira das ações dos programas do Plano Plurianual

Descrição	Unidade de Medida	LOA + Créditos (a)	Realizado		(Em R\$) % c/a
			no quadrimestre (b)	até quadrimestre (c)	
10.304.2946-EXECUTAR AÇÕES DE VIGILÂNCIA SANITÁRIA					
Restrição: Administrativa ,Administrativa					
Ações de vigilância sanitária executadas					
	R\$	1.757.397,52	191.058,32	264.050,73	15,03
	Porcentagem	80,00	55,17	60,18	75,23
10.305.4020-EXECUTAR AÇÕES DE VIGILÂNCIA EPIDEMIOLÓGICA					
Restrição: Administrativa ,Administrativa					
Ações de vigilância epidemiológica executadas					
	R\$	3.069.753,00	368.921,96	531.910,32	17,33
	Porcentagem	80,00	71,61	71,61	89,51



GOVERNO DO ESTADO DE RONDÔNIA  
Secretaria de Estado do Planejamento, Orçamento e Gestão - SEPOG  
Sistema de Planejamento Governamental (SIPLAG)

Monitoramento Quadrimestral e Avaliação do Plano Plurianual (PPA, 2016 - 2019), Ano 2016  
Demonstrativo dos Resultados do Monitoramento do 2º Quadrimestre

---

10.305.4021-EXECUTAR AÇÕES DE VIGILÂNCIA AMBIENTAL

Restrição: Administrativa ,Administrativa

Ações de Vigilância Ambiental executadas

R\$	1.618.128,00	344.976,25	457.642,22	28,28
Porcentagem	80,00	67,01	71,75	89,69

---

10.305.4022-EXECUTAR AÇÕES DE VIGILÂNCIA EM SAÚDE DO TRABALHADOR

Restrição: Administrativa

Ações de Vigilância em saúde do trabalhador executadas

R\$	32.670,00	6.408,00	6.408,00	19,61
Porcentagem	80,00	80,00	80,00	100,00

---

<b>TOTAL PROGRAMA:</b>	<b>6.477.948,52</b>	<b>911.364,53</b>	<b>1.260.011,27</b>	<b>19,45</b>
------------------------	---------------------	-------------------	---------------------	--------------

Fonte: Relatório SIPLAG/SEPOG-SIAFEM PPA - 2016



GOVERNO DO ESTADO DE RONDÔNIA  
Secretaria de Estado do Planejamento, Orçamento e Gestão - SEPOG  
Sistema de Planejamento Governamental (SIPLAG)

Monitoramento Quadrimestral e Avaliação do Plano Plurianual (PPA, 2016 - 2019), Ano 2016  
Demonstrativo dos Resultados do Monitoramento do 2º Quadrimestre

U.O.: 18.001 - SECRETARIA DE ESTADO DO DESENVOLVIMENTO AMBIENTAL

Programa: 1015 GESTÃO ADMINISTRATIVA DO PODER EXECUTIVO

I - DADOS FÍSICO E FINANCEIRO

Realização da meta física, orçamentária e financeira das ações dos programas do Plano Plurianual

Descrição	Unidade de Medida	LOA + Créditos (a)	Realizado		(Em R\$) % c/a
			no quadrimestre (b)	até quadrimestre (c)	
04.122.2087-ASSEGURAR A MANUTENÇÃO ADMINISTRATIVA DA UNIDADE					
Restrição: Administrativa					
Unidade mantida.					
	R\$	4.478.000,00	1.017.524,40	1.742.314,18	38,91
	Porcentagem	100,00	6,00	39,33	39,33
04.122.2091-ATENDER A SERVIDORES COM AUXÍLIOS					
Servidores atendidos					
	R\$	874.350,00	263.079,63	522.180,63	59,72
	Unidade	369,00	369,00	369,00	100,00
04.128.2096-FORMAR, QUALIFICAR E CAPACITAR RECURSOS HUMANOS					
Restrição: Administrativa					
Proporcionar treinamento e capacitação de servidores visando aperfeiçoamento técnico e funcional adequados e efetividade na execução das atividades.					
	R\$	30.000,00	0,00	0,00	-
	Unidade	20,00	0,00	0,00	-
04.122.2234-ASSEGURAR A REMUNERAÇÃO DE PESSOAL ATIVO E ENCARGOS SOCIAIS					
Servidores Remunerados.					
	R\$	20.101.184,00	6.516.710,21	12.638.240,05	62,87
	Unidade	369,00	369,00	369,00	100,00
<b>TOTAL PROGRAMA:</b>		<b>25.483.534,00</b>	<b>7.797.314,24</b>	<b>14.902.734,86</b>	<b>58,48</b>

Fonte: Relatório SIPLAG/SEPOG-SIAFEM PPA - 2016

Programa: 1232 PROTEÇÃO AMBIENTAL

I - DADOS FÍSICO E FINANCEIRO

Realização da meta física, orçamentária e financeira das ações dos programas do Plano Plurianual

Descrição	Unidade de Medida	LOA + Créditos (a)	Realizado		(Em R\$) % c/a
			no quadrimestre (b)	até quadrimestre (c)	
18.542.1187-PROMOVER O CADASTRO AMBIENTAL RURAL					
Restrição: Administrativa, Licitatória, Orçamentária					
Cadastro ambiental rural promovido					
	R\$	4.033.426,00	15.070,00	78.805,00	1,95
	Porcentagem	25,00	83,00	89,00	356,00



GOVERNO DO ESTADO DE RONDÔNIA  
Secretaria de Estado do Planejamento, Orçamento e Gestão - SEPOG  
Sistema de Planejamento Governamental (SIPLAG)

Monitoramento Quadrimestral e Avaliação do Plano Plurianual (PPA, 2016 - 2019), Ano 2016  
Demonstrativo dos Resultados do Monitoramento do 2º Quadrimestre

18.542.1561-PROMOVER ATUALIZAÇÃO DO ZONEAMENTO SOCIOECONÔMICO-ECOLÓGICO

Restrição: Administrativa ,Licitatória ,Orçamentária

Atualização do Zoneamento promovido.

R\$	2.624.887,10	0,00	0,00	-
Unidade	0,00	0,00	0,00	-

18.542.2068-DESCENTRALIZAR E DESBUROCRATIZAR O LICENCIAMENTO

Licenciamento descentralizado desburocratizado

R\$	71.000,00	32.030,00	57.390,00	80,83
Porcentagem	100,00	13,00	38,00	38,00

18.542.2709-PROTEGER, MONITORAR E CONTROLAR OS RECURSOS NATURAIS

Restrição: Licitatória ,Orçamentária

Recursos naturais protegidos

R\$	3.071.213,50	968.687,10	2.519.861,00	82,05
Porcentagem	100,00	59,67	93,00	93,00

**TOTAL PROGRAMA: 9.800.526,60 1.015.787,10 2.656.056,00 27,10**

Fonte: Relatório SIPLAG/SEPOG-SIAFEM PPA - 2016

**Programa: 1235 GESTÃO DE RECURSOS NATURAIS.**

**I - DADOS FÍSICO E FINANCEIRO**

Realização da meta física, orçamentária e financeira das ações dos programas do Plano Plurianual

Descrição	Unidade de Medida	LOA + Créditos (a)	Realizado		(Em R\$) % c/a
			no quadrimestre (b)	até quadrimestre (c)	

18.125.2026-ADMINISTRAR A EXPLORAÇÃO FLORESTAL

Restrição: Administrativa ,Licitatória ,Orçamentária

Exploração florestal administrada

R\$	512.800,00	44.885,00	64.200,00	12,52
Porcentagem	100,00	52,00	52,00	52,00

18.542.2585-IMPLEMENTAR PROJETO DE INCENTIVO AO REFLORESTAMENTO

Projetos Implementados

R\$	30.000,00	8.145,00	9.320,00	31,07
Hectare	2.145,00	16,00	2.149,00	100,19

18.542.2847-PROMOVER A GESTÃO DAS UNIDADES DE CONSERVAÇÃO

Restrição: Administrativa ,Licitatória ,Orçamentária

Gestão das Unidades Promovidas

R\$	1.225.148,00	80.213,01	121.708,01	9,93
Porcentagem	100,00	35,67	69,00	69,00

**TOTAL PROGRAMA: 1.767.948,00 133.243,01 195.228,01 11,04**

Fonte: Relatório SIPLAG/SEPOG-SIAFEM PPA - 2016



GOVERNO DO ESTADO DE RONDÔNIA  
Secretaria de Estado do Planejamento, Orçamento e Gestão - SEPOG  
Sistema de Planejamento Governamental (SIPLAG)

Monitoramento Quadrimestral e Avaliação do Plano Plurianual (PPA, 2016 - 2019), Ano 2016  
Demonstrativo dos Resultados do Monitoramento do 2º Quadrimestre

**Programa: 2018 DESENVOLVIMENTO AMBIENTAL SUSTENTÁVEL**

**I - DADOS FÍSICO E FINANCEIRO**

Realização da meta física, orçamentária e financeira das ações dos programas do Plano Plurianual

Descrição	Unidade de Medida	LOA + Créditos (a)	Realizado		(Em R\$) % c/a
			no quadrimestre (b)	até quadrimestre (c)	
18.542.1081-DESENVOLVER A SUSTENTABILIDADE DAS COMUNIDADES TRADICIONAIS					
Restrição: Administrativa					
Comunidades desenvolvidas					
	R\$	23.000,00	2.585,00	4.190,00	18,22
	Porcentagem	100,00	3,00	36,00	36,00
18.542.2583-REALIZAR EDUCAÇÃO E DIFUSÃO DA PRESERVAÇÃO AMBIENTAL					
Restrição: Administrativa					
Educação ambiental realizada					
	R\$	45.200,00	0,00	0,00	-
	Unidade	3.000,00	0,00	289,00	9,63
<b>TOTAL PROGRAMA:</b>		<b>68.200,00</b>	<b>2.585,00</b>	<b>4.190,00</b>	<b>6,14</b>

Fonte: Relatório SIPLAG/SEPOG-SIAFEM PPA - 2016



GOVERNO DO ESTADO DE RONDÔNIA  
Secretaria de Estado do Planejamento, Orçamento e Gestão - SEPOG  
Sistema de Planejamento Governamental (SIPLAG)

Monitoramento Quadrimestral e Avaliação do Plano Plurianual (PPA, 2016 - 2019), Ano 2016  
Demonstrativo dos Resultados do Monitoramento do 2º Quadrimestre

U.O.: 18.011 - FUNDO ESPECIAL DE PROTEÇÃO AMBIENTAL

Programa: 1232 PROTEÇÃO AMBIENTAL

I - DADOS FÍSICO E FINANCEIRO

Realização da meta física, orçamentária e financeira das ações dos programas do Plano Plurianual

Descrição	Unidade de Medida	LOA + Créditos (a)	Realizado		(Em R\$) % c/a
			no quadrimestre (b)	até quadrimestre (c)	
18.122.2220-REALIZAR GESTÃO DOS RECURSOS DO FEPRAM					
Restrição: Administrativa					
Gestão dos recursos do FEPRAM realizada					
	R\$	423.881,94	0,00	2.000,00	0,47
	Porcentagem	100,00	0,00	0,50	0,50
18.542.2709-PROTEGER, MONITORAR E CONTROLAR OS RECURSOS NATURAIS					
Restrição: Orçamentária					
Fiscalizações Efetuadas					
	R\$	3.687.599,00	1.136.992,90	1.136.992,90	30,83
	Unidade	0,00	204,00	204,00	-
<b>TOTAL PROGRAMA:</b>		<b>4.111.480,94</b>	<b>1.136.992,90</b>	<b>1.138.992,90</b>	<b>27,70</b>

Fonte: Relatório SIPLAG/SEPOG-SIAFEM PPA - 2016



GOVERNO DO ESTADO DE RONDÔNIA  
Secretaria de Estado do Planejamento, Orçamento e Gestão - SEPOG  
Sistema de Planejamento Governamental (SIPLAG)

Monitoramento Quadrimestral e Avaliação do Plano Plurianual (PPA, 2016 - 2019), Ano 2016  
Demonstrativo dos Resultados do Monitoramento do 2º Quadrimestre

U.O.: 19.001 - SECRETARIA DE ESTADO DA AGRICULTURA

Programa: 1015 GESTÃO ADMINISTRATIVA DO PODER EXECUTIVO

I - DADOS FÍSICO E FINANCEIRO

Realização da meta física, orçamentária e financeira das ações dos programas do Plano Plurianual

Descrição	Unidade de Medida	LOA + Créditos (a)	Realizado		(Em R\$) % c/a
			no quadrimestre (b)	até quadrimestre (c)	
04.122.2087-ASSEGURAR A MANUTENÇÃO ADMINISTRATIVA DA UNIDADE					
Unidade mantida.					
	R\$	3.417.524,92	797.066,09	1.615.385,66	47,27
	Porcentagem	100,00	47,27	47,27	47,27
04.122.2091-ATENDER A SERVIDORES COM AUXÍLIOS					
Servidores atendidos					
	R\$	380.280,00	124.963,02	243.831,35	64,12
	Unidade	274,00	274,00	274,00	100,00
04.122.2234-ASSEGURAR A REMUNERAÇÃO DE PESSOAL ATIVO E ENCARGOS SOCIAIS					
Servidores Remunerados.					
	R\$	10.762.628,00	3.471.048,90	6.771.800,52	62,92
	Unidade	274,00	274,00	274,00	100,00
04.131.2554-PROMOVER A PUBLICIDADE INSTITUCIONAL					
Restrição: Auditoria					
Publicidade de utilidade pública promovida					
	R\$	522.500,00	406.071,27	406.071,27	77,72
	Porcentagem	100,00	77,72	77,72	77,72
<b>TOTAL PROGRAMA:</b>		<b>15.082.932,92</b>	<b>4.799.149,28</b>	<b>9.037.088,80</b>	<b>59,92</b>

Fonte: Relatório SIPLAG/SEPOG-SIAFEM PPA - 2016

Programa: 1021 DESENVOLVIMENTO DA ATIVIDADE PRODUTIVA AGROPECUÁRIA

I - DADOS FÍSICO E FINANCEIRO

Realização da meta física, orçamentária e financeira das ações dos programas do Plano Plurianual

Descrição	Unidade de Medida	LOA + Créditos (a)	Realizado		(Em R\$) % c/a
			no quadrimestre (b)	até quadrimestre (c)	
20.608.2023-INCENTIVAR A CADEIA PRODUTIVA AGROPECUÁRIA					
Cadeia produtiva da agropecuária incentivada					
	R\$	7.741.235,00	986.368,81	1.008.888,81	13,03
	Porcentagem	100,00	45,00	45,00	45,00
20.543.2029-RECUPERAR ÁREAS DEGRADADAS					
Áreas degradadas recuperadas.					
	R\$	954,90	0,00	0,00	-





GOVERNO DO ESTADO DE RONDÔNIA  
Secretaria de Estado do Planejamento, Orçamento e Gestão - SEPOG  
Sistema de Planejamento Governamental (SIPLAG)

Monitoramento Quadrimestral e Avaliação do Plano Plurianual (PPA, 2016 - 2019), Ano 2016  
Demonstrativo dos Resultados do Monitoramento do 2º Quadrimestre

	Hectare	2.100,00	0,00	0,00	-
<b>TOTAL PROGRAMA:</b>		<b>7.742.189,90</b>	<b>986.368,81</b>	<b>1.008.888,81</b>	<b>13,03</b>

Fonte: Relatório SIPLAG/SEPOG-SIAFEM PPA - 2016

**Programa: 1202 AGROECOLOGIA E PRODUÇÃO ORGÂNICA**

**I - DADOS FÍSICO E FINANCEIRO**

Realização da meta física, orçamentária e financeira das ações dos programas do Plano Plurianual

Descrição	Unidade de Medida	LOA + Créditos (a)	Realizado		(Em R\$) % c/a
			no quadrimestre (b)	até quadrimestre (c)	
20.608.1086-APOIAR AS AÇÕES DO PRONAT					
Ações do PRONAT apoiadas					
	R\$	1.338.000,00	736.884,53	943.964,53	70,55
	Unidade	28,00	12,00	19,00	67,86
20.608.2012-APOIAR O DESENVOLVIMENTO DA AGROECOLOGIA E PRODUÇÃO ORGÂNICA					
Apoio e realização de eventos					
	R\$	561.000,00	47.518,00	47.518,00	8,47
	Unidade	68,00	3,00	1,00	1,47
<b>TOTAL PROGRAMA:</b>		<b>1.899.000,00</b>	<b>784.402,53</b>	<b>991.482,53</b>	<b>52,21</b>

Fonte: Relatório SIPLAG/SEPOG-SIAFEM PPA - 2016

**Programa: 1234 REGULARIZA RONDÔNIA**

**I - DADOS FÍSICO E FINANCEIRO**

Realização da meta física, orçamentária e financeira das ações dos programas do Plano Plurianual

Descrição	Unidade de Medida	LOA + Créditos (a)	Realizado		(Em R\$) % c/a
			no quadrimestre (b)	até quadrimestre (c)	
21.631.2132-TITULAR ÁREAS					
Propriedades georreferenciadas					
	R\$	781.508,00	46.238,45	59.163,45	7,57
	Unidade	1.220,00	4.575,00	5.848,00	479,34
<b>TOTAL PROGRAMA:</b>		<b>781.508,00</b>	<b>46.238,45</b>	<b>59.163,45</b>	<b>7,57</b>

Fonte: Relatório SIPLAG/SEPOG-SIAFEM PPA - 2016



GOVERNO DO ESTADO DE RONDÔNIA  
Secretaria de Estado do Planejamento, Orçamento e Gestão - SEPOG  
Sistema de Planejamento Governamental (SIPLAG)

Monitoramento Quadrimestral e Avaliação do Plano Plurianual (PPA, 2016 - 2019), Ano 2016  
Demonstrativo dos Resultados do Monitoramento do 2º Quadrimestre

**Programa: 1241 PROGRAMA DE ACESSO A TERRA CRÉDITO FUNDIÁRIO**

**I - DADOS FÍSICO E FINANCEIRO**

Realização da meta física, orçamentária e financeira das ações dos programas do Plano Plurianual

Descrição	Unidade de Medida	LOA + Créditos (a)	Realizado		(Em R\$) % c/a
			no quadrimestre (b)	até quadrimestre (c)	
21.631.2100-FORTALECER O PROGRAMA NACIONAL DE CRÉDITO FUNDIÁRIO					
Restrição: Licitatória					
Programa de crédito fundiário Fortalecidos					
	R\$	645.100,00	14.245,00	29.685,00	4,60
	Unidade	200,00	105,00	341,00	170,50
20.606.2102-REVITALIZAR COMUNIDADES E FORTALECER O PROGRAMA TERRITÓRIO DA CIDADANIA					
Comunidades revitalizada e programa fortalecido					
	R\$	1.075.970,00	6.125,00	6.125,00	0,57
	Unidade	140,00	57,00	57,00	40,71
<b>TOTAL PROGRAMA:</b>		<b>1.721.070,00</b>	<b>20.370,00</b>	<b>35.810,00</b>	<b>2,08</b>

Fonte: Relatório SIPLAG/SEPOG-SIAFEM PPA - 2016

**Programa: 1263 DESENVOLVIMENTO DO TURISMO**

**I - DADOS FÍSICO E FINANCEIRO**

Realização da meta física, orçamentária e financeira das ações dos programas do Plano Plurianual

Descrição	Unidade de Medida	LOA + Créditos (a)	Realizado		(Em R\$) % c/a
			no quadrimestre (b)	até quadrimestre (c)	
23.695.1215-PROMOVER A OFERTA DE TURISMO					
Restrição: Financeira					
Ações de investimentos promovidas.					
	R\$	10.000,00	0,00	0,00	-
	Unidade	3,00	0,00	0,00	-
<b>TOTAL PROGRAMA:</b>		<b>10.000,00</b>	<b>0,00</b>	<b>0,00</b>	<b>0,00</b>

Fonte: Relatório SIPLAG/SEPOG-SIAFEM PPA - 2016

**Programa: 2037 DESENVOLVIMENTO DA AGRICULTURA FAMILIAR**

**I - DADOS FÍSICO E FINANCEIRO**

Realização da meta física, orçamentária e financeira das ações dos programas do Plano Plurianual

Descrição	Unidade de Medida	LOA + Créditos (a)	Realizado		(Em R\$) % c/a
			no quadrimestre (b)	até quadrimestre (c)	
20.608.1018-FORTALECER O FUNDO ESTADUAL DE DESENVOLVIMENTO DA AGRICULTURA FAMILIAR - FEDAF					
FEDAF fortalecido					
	R\$	90.000,00	5.921,32	9.392,51	10,44



GOVERNO DO ESTADO DE RONDÔNIA  
Secretaria de Estado do Planejamento, Orçamento e Gestão - SEPOG  
Sistema de Planejamento Governamental (SIPLAG)

Monitoramento Quadrimestral e Avaliação do Plano Plurianual (PPA, 2016 - 2019), Ano 2016  
Demonstrativo dos Resultados do Monitoramento do 2º Quadrimestre

	Unidade	25,00	6,00	6,00	24,00
<b>20.605.1081-DESENVOLVER A SUSTENTABILIDADE DAS COMUNIDADES TRADICIONAIS</b>					
Produtores assistidos					
	R\$	12.258.199,75	4.254.189,35	4.254.189,35	34,70
	Unidade	100,00	10,00	43,33	43,33
<b>20.605.2016-APOIAR A SEGURANÇA ALIMENTAR</b>					
Produtor assistido					
	R\$	1.525.000,00	201.279,04	219.679,04	14,41
	Unidade	10,00	35,00	45,00	450,00
<b>20.692.2017-APOIAR A DISTRIBUIÇÃO DE ALIMENTOS</b>					
Projeto					
	R\$	151.000,00	46.479,86	46.479,86	30,78
	Unidade	5,00	0,00	0,00	-
<b>20.608.2021-APOIAR O DESENVOLVIMENTO DA AGRICULTURA FAMILIAR</b>					
Agricultura familiar apoiada					
	R\$	3.688.000,00	1.262.268,53	1.262.268,53	34,23
	Unidade	4.000,00	0,00	100,00	2,50
<b>20.608.2022-FOMENTAR A PRODUÇÃO DE ALIMENTOS</b>					
Produtores da agricultura familiar atendidos					
	R\$	395.000,00	920,00	920,00	0,23
	Unidade	130,00	3,00	3,00	2,31
<b>TOTAL PROGRAMA:</b>		<b>18.107.199,75</b>	<b>5.771.058,10</b>	<b>5.792.929,29</b>	<b>31,99</b>

Fonte: Relatório SIPLAG/SEPOG-SIAFEM PPA - 2016

**Programa: 2053 CADEIA PRODUTIVA DA AQUICULTURA E PESCA**

**I - DADOS FÍSICO E FINANCEIRO**

**Realização da meta física, orçamentária e financeira das ações dos programas do Plano Plurianual**

Descrição	Unidade de Medida	LOA + Créditos (a)	Realizado		(Em R\$) % c/a
			no quadrimestre (b)	até quadrimestre (c)	
<b>20.608.2033-PROMOVER A CADEIA PRODUTIVA DA AQUICULTURA</b>					
Restrição: Financeira					
Pescado.					
	R\$	1.747.179,00	12.255,00	12.255,00	0,70
	Tonelada	37,00	61,00	11.280,00	30.486,49
<b>20.608.2034-PROMOVER A CADEIA PRODUTIVA DA PESCA</b>					
Cadeia produtiva da pesca promovida					
	R\$	1.732.650,00	0,00	0,00	-
	Unidade	23,00	0,00	0,00	-
<b>TOTAL PROGRAMA:</b>		<b>3.479.829,00</b>	<b>12.255,00</b>	<b>12.255,00</b>	<b>0,35</b>



GOVERNO DO ESTADO DE RONDÔNIA  
Secretaria de Estado do Planejamento, Orçamento e Gestão - SEPOG  
Sistema de Planejamento Governamental (SIPLAG)

Monitoramento Quadrimestral e Avaliação do Plano Plurianual (PPA, 2016 - 2019), Ano 2016  
Demonstrativo dos Resultados do Monitoramento do 2º Quadrimestre

Fonte: Relatório SIPLAG/SEPOG-SIAFEM PPA - 2016

**Programa: 2055 VERTICALIZAÇÃO DA PRODUÇÃO AGROINDUSTRIAL - PROVE RONDÔNIA**

**I - DADOS FÍSICO E FINANCEIRO**

Realização da meta física, orçamentária e financeira das ações dos programas do Plano Plurianual

Descrição	Unidade de Medida	LOA + Créditos (a)	Realizado		(Em R\$)
			no quadrimestre (b)	até quadrimestre (c)	% c/a
<b>20.244.2013-AVALIAR O POTENCIAL PRODUTIVO</b>					
Potencial produtivo avaliado					
	R\$	260.000,00	5.540,00	5.840,00	2,25
	Unidade	180,00	12,00	13,00	7,22
<b>20.661.2014-APOIAR A IMPLANTAÇÃO DE AGROINDUSTRIA</b>					
Agroindústrias apoiadas					
	R\$	80.800,00	2.200,00	6.945,00	8,60
	Unidade	75,00	43,00	55,00	73,33
<b>20.692.2015-APOIAR A PRODUÇÃO E COMERCIALIZAÇÃO DE PRODUTOS</b>					
Produtor assistido					
	R\$	2.532.800,00	543.099,84	543.639,84	21,46
	Unidade	132,00	11,00	18,00	13,64
<b>TOTAL PROGRAMA:</b>		<b>2.873.600,00</b>	<b>550.839,84</b>	<b>556.424,84</b>	<b>19,36</b>

Fonte: Relatório SIPLAG/SEPOG-SIAFEM PPA - 2016



GOVERNO DO ESTADO DE RONDÔNIA  
Secretaria de Estado do Planejamento, Orçamento e Gestão - SEPOG  
Sistema de Planejamento Governamental (SIPLAG)

Monitoramento Quadrimestral e Avaliação do Plano Plurianual (PPA, 2016 - 2019), Ano 2016  
Demonstrativo dos Resultados do Monitoramento do 2º Quadrimestre

U.O.: 19.011 - FUNDO DE APOIO À CULTURA DO CAFÉ EM RONDÔNIA

Programa: 1024 DESENVOLVIMENTO DA CAFEICULTURA

I - DADOS FÍSICO E FINANCEIRO

Realização da meta física, orçamentária e financeira das ações dos programas do Plano Plurianual

Descrição	Unidade de Medida	LOA + Créditos (a)	Realizado		(Em R\$) % c/a
			no quadrimestre (b)	até quadrimestre (c)	
20.608.1091-MODERNIZAR A CAFEICULTURA					
Cafeicultura modernizada					
	R\$	147.500,00	25.564,00	26.724,00	18,12
	Porcentagem	3,00	2,50	2,50	83,33
<b>TOTAL PROGRAMA:</b>		<b>147.500,00</b>	<b>25.564,00</b>	<b>26.724,00</b>	<b>18,12</b>

Fonte: Relatório SIPLAG/SEPOG-SIAFEM PPA - 2016



GOVERNO DO ESTADO DE RONDÔNIA  
Secretaria de Estado do Planejamento, Orçamento e Gestão - SEPOG  
Sistema de Planejamento Governamental (SIPLAG)

Monitoramento Quadrimestral e Avaliação do Plano Plurianual (PPA, 2016 - 2019), Ano 2016  
Demonstrativo dos Resultados do Monitoramento do 2º Quadrimestre

U.O.: 19.014 - FUNDO ESTADUAL DE SANIDADE ANIMAL

Programa: 1223 PROGRAMA ESTADUAL DE SANIDADE ANIMAL

I - DADOS FÍSICO E FINANCEIRO

Realização da meta física, orçamentária e financeira das ações dos programas do Plano Plurianual

Descrição	Unidade de Medida	LOA + Créditos (a)	Realizado		(Em R\$) % c/a
			no quadrimestre (b)	até quadrimestre (c)	
20.609.1113-ADQUIRIR BENS PERMANENTES					
Restrição: Licitatória					
Bens permanentes adquiridos					
	R\$	3.927.200,00	0,00	0,00	-
	Unidade	762,00	0,00	0,00	-
20.609.1196-CONSTRUIR, AMPLIAR E REFORMAR AS UNIDADES					
Restrição: Gerencial					
Unidades construídas, reformadas e ampliadas					
	R\$	6.282.200,00	0,00	0,00	-
	Unidade	17,00	0,00	0,00	-
20.609.2171-GARANTIR O ENFRENTAMENTO DE EMERGÊNCIA SANITÁRIA ANIMAL					
Enfrentamento de emergências sanitárias garantidas					
	R\$	99.000,00	0,00	0,00	-
	Real	99.000,00	0,00	0,00	-
<b>TOTAL PROGRAMA:</b>		<b>10.308.400,00</b>	<b>0,00</b>	<b>0,00</b>	<b>0,00</b>

Fonte: Relatório SIPLAG/SEPOG-SIAFEM PPA - 2016



GOVERNO DO ESTADO DE RONDÔNIA  
Secretaria de Estado do Planejamento, Orçamento e Gestão - SEPOG  
Sistema de Planejamento Governamental (SIPLAG)

Monitoramento Quadrimestral e Avaliação do Plano Plurianual (PPA, 2016 - 2019), Ano 2016  
Demonstrativo dos Resultados do Monitoramento do 2º Quadrimestre

U.O.: 19.017 - FUNDO DE INV. E APOIO AO PROGRAMA DE DESENV. DA PECUÁRIA LEITEIRA DO ESTADO

Programa: 1022 PROGRAMA DE DESENVOLVIMENTO DA PECUÁRIA LEITEIRA DE RONDÔNIA

I - DADOS FÍSICO E FINANCEIRO

Realização da meta física, orçamentária e financeira das ações dos programas do Plano Plurianual

Descrição	Unidade de Medida	LOA + Créditos (a)	Realizado		(Em R\$) % c/a
			no quadrimestre (b)	até quadrimestre (c)	
20.608.1087-PROMOVER A CADEIA PRODUTIVA DO AGRONEGÓCIO LEITE					
Restrição: <a href="#">Administrativa</a>					
Cadeia Produtiva Promovida					
	R\$	14.937.207,00	474.100,58	474.100,58	3,17
	Porcentagem	2,00	0,06	0,14	7,00
<b>TOTAL PROGRAMA:</b>		<b>14.937.207,00</b>	<b>474.100,58</b>	<b>474.100,58</b>	<b>3,17</b>

Fonte: Relatório SIPLAG/SEPOG-SIAFEM PPA - 2016



GOVERNO DO ESTADO DE RONDÔNIA  
Secretaria de Estado do Planejamento, Orçamento e Gestão - SEPOG  
Sistema de Planejamento Governamental (SIPLAG)

Monitoramento Quadrimestral e Avaliação do Plano Plurianual (PPA, 2016 - 2019), Ano 2016  
Demonstrativo dos Resultados do Monitoramento do 2º Quadrimestre

U.O.: 19.023 - AGÊNCIA DE DEFESA SANITÁRIA AGROSSILVIPASTORIL DO ESTADO DE RONDÔNIA

Programa: 1224 PROGRAMA ESTADUAL DE DEFESA AGROPECUÁRIA

I - DADOS FÍSICO E FINANCEIRO

Realização da meta física, orçamentária e financeira das ações dos programas do Plano Plurianual

Descrição	Unidade de Medida	LOA + Créditos (a)	Realizado		(Em R\$) % c/a
			no quadrimestre (b)	até quadrimestre (c)	
20.609.0224-CONTRIBUIR PARA FORMAÇÃO DO PATRIMÔNIO DO SERVIDOR PÚBLICO					
PASEP do servidor formado					
	R\$	150.450,00	53.741,68	107.224,69	71,27
	Real	102.450,00	53.741,68	107.224,69	104,66
20.609.1113-ADQUIRIR BENS PERMANENTES					
Restrição: Outras					
Bens permanente adquiridos					
	R\$	1.704.100,00	6.800,00	14.976,90	0,88
	Unidade	475,00	16,00	97,00	20,42
20.122.2087-ASSEGURAR A MANUTENÇÃO ADMINISTRATIVA DA UNIDADE					
Unidade mantida.					
	R\$	13.221.862,00	2.945.781,77	4.338.811,24	32,82
	Porcentagem	91,00	93,00	93,00	102,20
20.122.2091-ATENDER A SERVIDORES COM AUXÍLIOS					
Servidores atendidos					
	R\$	4.360.000,00	1.380.036,82	2.728.693,57	62,58
	Unidade	798,00	727,00	0,00	-
20.122.2234-ASSEGURAR A REMUNERAÇÃO DE PESSOAL ATIVO E ENCARGOS SOCIAIS					
Servidores Remunerados.					
	R\$	53.832.200,00	18.682.721,63	35.039.843,19	65,09
	Unidade	798,00	727,00	0,00	-
20.609.2631-CONSOLIDAR AS AÇÕES DE INSPEÇÃO E DEFESA SANITÁRIA ANIMAL					
Restrição: Gerencial					
Ações de vigilância, fiscalização e inspeção na defesa sanitária animal consolidada.					
	R\$	1.861.000,00	494.877,38	685.993,53	36,86
	Porcentagem	100,00			-
20.609.2634-CONSOLIDAR AS AÇÕES DE INSPEÇÃO E DEFESA SANITÁRIA VEGETAL					
Ações de vigilância e fiscalização, na defesa sanitária vegetal consolidada.					
	R\$	413.000,00	27.645,00	27.645,00	6,69
	Porcentagem	100,00	168,12	252,70	252,70
<b>TOTAL PROGRAMA:</b>		<b>75.542.612,00</b>	<b>23.591.604,28</b>	<b>42.943.188,12</b>	<b>56,85</b>

Fonte: Relatório SIPLAG/SEPOG-SIAFEM PPA - 2016





**GOVERNO DO ESTADO DE RONDÔNIA**  
**Secretaria de Estado do Planejamento, Orçamento e Gestão - SEPOG**  
**Sistema de Planejamento Governamental (SIPLAG)**

**Monitoramento Quadrimestral e Avaliação do Plano Plurianual (PPA, 2016 - 2019), Ano 2016**  
**Demonstrativo dos Resultados do Monitoramento do 2º Quadrimestre**



GOVERNO DO ESTADO DE RONDÔNIA  
Secretaria de Estado do Planejamento, Orçamento e Gestão - SEPOG  
Sistema de Planejamento Governamental (SIPLAG)

Monitoramento Quadrimestral e Avaliação do Plano Plurianual (PPA, 2016 - 2019), Ano 2016  
Demonstrativo dos Resultados do Monitoramento do 2º Quadrimestre

U.O.: 19.025 - EMPRESA ESTADUAL DE ASSISTÊNCIA TÉCNICA E EXTENSÃO RURAL DO ESTADO DE RONDÔNIA

Programa: 2024 FORTALECIMENTO DA AGRICULTURA FAMILIAR

I - DADOS FÍSICO E FINANCEIRO

Realização da meta física, orçamentária e financeira das ações dos programas do Plano Plurianual

Descrição	Unidade de Medida	LOA + Créditos (a)	Realizado		(Em R\$) % c/a
			no quadrimestre (b)	até quadrimestre (c)	
20.606.2019-PROMOVER ASSISTÊNCIA TÉCNICA E EXTENSÃO RURAL					
Restrição: Administrativa					
Atendimento a Agricultores familiares e Assentados					
	R\$	3.650.778,00	636.655,07	1.062.522,90	29,10
	Unidade	122.940,00	43.370,00	80.102,00	65,16
20.122.2087-ASSEGURAR A MANUTENÇÃO ADMINISTRATIVA DA UNIDADE					
Restrição: Administrativa					
Unidade Operacionais em plenas condições de funcionamento, dotada de recursos físicos, financeiros e outros.					
	R\$	10.274.505,00	1.941.383,85	3.120.876,34	30,37
	Unidade	84,00	85,00	85,00	101,19
20.122.2091-ATENDER A SERVIDORES COM AUXÍLIOS					
Restrição: Administrativa					
Servidores atendidos					
	R\$	2.202.060,00	655.374,93	1.328.859,51	60,35
	Unidade	1.105,00	970,00	1.036,00	93,76
20.122.2234-ASSEGURAR A REMUNERAÇÃO DE PESSOAL ATIVO E ENCARGOS SOCIAIS					
Restrição: Administrativa					
Servidores Remunerados.					
	R\$	87.222.310,00	28.210.234,91	54.158.585,28	62,09
	Unidade	1.105,00	997,00	997,00	90,23
<b>TOTAL PROGRAMA:</b>		<b>103.349.653,00</b>	<b>31.443.648,76</b>	<b>59.670.844,03</b>	<b>57,74</b>

Fonte: Relatório SIPLAG/SEPOG-SIAFEM PPA - 2016



GOVERNO DO ESTADO DE RONDÔNIA  
Secretaria de Estado do Planejamento, Orçamento e Gestão - SEPOG  
Sistema de Planejamento Governamental (SIPLAG)

Monitoramento Quadrimestral e Avaliação do Plano Plurianual (PPA, 2016 - 2019), Ano 2016  
Demonstrativo dos Resultados do Monitoramento do 2º Quadrimestre

U.O.: 21.001 - SECRETARIA DE ESTADO DE JUSTIÇA

Programa: 1015 GESTÃO ADMINISTRATIVA DO PODER EXECUTIVO

I - DADOS FÍSICO E FINANCEIRO

Realização da meta física, orçamentária e financeira das ações dos programas do Plano Plurianual

Descrição	Unidade de Medida	LOA + Créditos (a)	Realizado		(Em R\$) % c/a
			no quadrimestre (b)	até quadrimestre (c)	
04.122.2087-ASSEGURAR A MANUTENÇÃO ADMINISTRATIVA DA UNIDADE					
Unidade mantida.					
	R\$	3.085.553,52	1.224.816,79	2.095.154,00	67,90
	Porcentagem	100,00	100,00	100,00	100,00
04.122.2091-ATENDER A SERVIDORES COM AUXÍLIOS					
Servidores atendidos					
	R\$	14.964.243,00	4.850.078,15	9.341.073,16	62,42
	Unidade	3.465,00	3.465,00	3.465,00	100,00
04.122.2234-ASSEGURAR A REMUNERAÇÃO DE PESSOAL ATIVO E ENCARGOS SOCIAIS					
Servidores Remunerados.					
	R\$	147.242.291,00	50.227.780,02	94.581.010,96	64,23
	Unidade	3.465,00	3.465,00	3.465,00	100,00
04.122.2909-MANTER CONSELHOS ESTADUAIS VINCULADOS A SEJUS					
Restrição: Administrativa					
Conselhos Estaduais Mantidos.					
	R\$	229.960,00	1.830,00	1.830,00	0,80
	Unidade	2,00	2,00	2,00	100,00
<b>TOTAL PROGRAMA:</b>		<b>165.522.047,52</b>	<b>56.304.504,96</b>	<b>106.019.068,12</b>	<b>64,05</b>

Fonte: Relatório SIPLAG/SEPOG-SIAFEM PPA - 2016

Programa: 1129 PROGRAMA DE REFORÇO AO DESENVOLVIMENTO SOCIAL E DA INFRAESTRUTURA DE RONDÔNIA - PRODESIN

I - DADOS FÍSICO E FINANCEIRO

Realização da meta física, orçamentária e financeira das ações dos programas do Plano Plurianual

Descrição	Unidade de Medida	LOA + Créditos (a)	Realizado		(Em R\$) % c/a
			no quadrimestre (b)	até quadrimestre (c)	
03.421.1009-APOIAR A SEGURANÇA PÚBLICA E DIREITOS HUMANOS					
Restrição: Outras					
Unidades Construídas					
	R\$	10.765.169,80	2.180.603,44	2.988.830,49	27,76
	Metro Quadrado	4.381,00	9,41	39,97	0,91
<b>TOTAL PROGRAMA:</b>		<b>10.765.169,80</b>	<b>2.180.603,44</b>	<b>2.988.830,49</b>	<b>27,76</b>

Fonte: Relatório SIPLAG/SEPOG-SIAFEM PPA - 2016



GOVERNO DO ESTADO DE RONDÔNIA  
Secretaria de Estado do Planejamento, Orçamento e Gestão - SEPOG  
Sistema de Planejamento Governamental (SIPLAG)

Monitoramento Quadrimestral e Avaliação do Plano Plurianual (PPA, 2016 - 2019), Ano 2016  
Demonstrativo dos Resultados do Monitoramento do 2º Quadrimestre

**Programa: 1242 MELHORIA E HUMANIZAÇÃO DO SISTEMA PRISIONAL**

**I - DADOS FÍSICO E FINANCEIRO**

**Realização da meta física, orçamentária e financeira das ações dos programas do Plano Plurianual**

Descrição	Unidade de Medida	LOA + Créditos (a)	Realizado		(Em R\$) % c/a
			no quadrimestre (b)	até quadrimestre (c)	
12.363.1143-PROMOVER A PROFISSIONALIZAÇÃO E DESENVOLVIMENTO DO APENADO NO SISTEMA PENITENCIÁRIO DO ESTADO					
Profissionalização promovida					
	R\$	1.322.678,69	1.977,60	949.304,10	71,77
	Porcentagem	100,00	30,00	41,77	41,77
03.421.1372-CONSTRUIR E AMPLIAR UNIDADES PRISIONAIS					
Restrição: Outras					
Unidades prisionais construídas e reformadas					
	R\$	25.403.656,76	3.790.532,18	8.563.370,06	33,71
	Metro Quadrado	3.341,00	453,03	2.018,22	60,41
03.421.2893-FORNECER ALIMENTAÇÃO PARA POPULAÇÃO CARCERÁRIA					
Alimentação fornecida					
	R\$	30.000.000,00	13.826.893,18	21.027.930,52	70,09
	Unidade	455.530,00	171.817,75	338.244,55	74,25
03.421.2950-ASSEGUARAR ASSISTÊNCIA MÉDICA AOS APENADOS					
Restrição: Outras					
Assistência Médica assegurada					
	R\$	704.704,00	125.064,49	136.224,49	19,33
	Porcentagem	100,00	50,91	50,91	50,91
03.421.2953-ASSEGUARAR O FUNCIONAMENTO DAS UNIDADES PRISIONAIS					
Unidades Prisionais mantidas					
	R\$	24.876.210,80	9.574.565,13	15.227.363,42	61,21
	Porcentagem	100,00	38,49	38,49	38,49
<b>TOTAL PROGRAMA:</b>		<b>82.307.250,25</b>	<b>27.319.032,58</b>	<b>45.904.192,59</b>	<b>55,77</b>

Fonte: Relatório SIPLAG/SEPOG-SIAFEM PPA - 2016



GOVERNO DO ESTADO DE RONDÔNIA  
Secretaria de Estado do Planejamento, Orçamento e Gestão - SEPOG  
Sistema de Planejamento Governamental (SIPLAG)

Monitoramento Quadrimestral e Avaliação do Plano Plurianual (PPA, 2016 - 2019), Ano 2016  
Demonstrativo dos Resultados do Monitoramento do 2º Quadrimestre

**Programa: 2019 ATENDIMENTO A MEDIDAS SÓCIOEDUCATIVAS**

**I - DADOS FÍSICO E FINANCEIRO**

**Realização da meta física, orçamentária e financeira das ações dos programas do Plano Plurianual**

Descrição	Unidade de Medida	LOA + Créditos (a)	Realizado		(Em R\$) % c/a
			no quadrimestre (b)	até quadrimestre (c)	
<b>03.243.1527-REALIZAR OBRAS E MELHORIAS DE INFRAESTRUTURA</b>					
Unidades Socioeducativas construídas e reformadas					
	R\$	849.740,17	390.810,40	555.287,39	65,35
	Metro Quadrado	2.632,00	172,32	865,50	32,88
<b>03.243.2295-PROMOVER A RESSOCIALIZAÇÃO DO ADOLESCENTE</b>					
Restrição: Administrativa					
Ações de Ressocialização promovidas					
	R\$	81.715,00	0,00	0,00	-
	Porcentagem	100,00	0,00	0,00	-
<b>03.243.2596-ASSEGURAR O FUNCIONAMENTO DE UNIDADE DE INTERNAÇÃO SÓCIOEDUCATIVA</b>					
Restrição: Administrativa					
Unidades de Internação Socioeducativas mantidas					
	R\$	1.626.441,43	627.920,38	792.134,37	48,70
	Porcentagem	100,00	38,60	48,60	48,60
<b>TOTAL PROGRAMA:</b>		<b>2.557.896,60</b>	<b>1.018.730,78</b>	<b>1.347.421,76</b>	<b>52,68</b>

Fonte: Relatório SIPLAG/SEPOG-SIAFEM PPA - 2016



GOVERNO DO ESTADO DE RONDÔNIA  
Secretaria de Estado do Planejamento, Orçamento e Gestão - SEPOG  
Sistema de Planejamento Governamental (SIPLAG)

Monitoramento Quadrimestral e Avaliação do Plano Plurianual (PPA, 2016 - 2019), Ano 2016  
Demonstrativo dos Resultados do Monitoramento do 2º Quadrimestre

U.O.: 21.011 - FUNDO PENITENCIÁRIO

Programa: 1242 MELHORIA E HUMANIZAÇÃO DO SISTEMA PRISIONAL

I - DADOS FÍSICO E FINANCEIRO

Realização da meta física, orçamentária e financeira das ações dos programas do Plano Plurianual

Descrição	Unidade de Medida	LOA + Créditos (a)	Realizado		(Em R\$) % c/a
			no quadrimestre (b)	até quadrimestre (c)	
11.421.1143-PROMOVER A PROFISSIONALIZAÇÃO E DESENVOLVIMENTO DO APENADO NO SISTEMA PENITENCIÁRIO DO ESTADO					
Reeducandos atendidos					
	R\$	4.180.000,00	1.813.573,05	3.006.325,86	71,92
	Unidade	600,00	232,00	408,00	68,00
<b>TOTAL PROGRAMA:</b>		<b>4.180.000,00</b>	<b>1.813.573,05</b>	<b>3.006.325,86</b>	<b>71,92</b>

Fonte: Relatório SIPLAG/SEPOG-SIAFEM PPA - 2016



GOVERNO DO ESTADO DE RONDÔNIA  
Secretaria de Estado do Planejamento, Orçamento e Gestão - SEPOG  
Sistema de Planejamento Governamental (SIPLAG)

Monitoramento Quadrimestral e Avaliação do Plano Plurianual (PPA, 2016 - 2019), Ano 2016  
Demonstrativo dos Resultados do Monitoramento do 2º Quadrimestre

U.O.: 23.001 - SECRETARIA DE ESTADO DE ASSISTÊNCIA E DESENVOLVIMENTO SOCIAL

Programa: 1015 GESTÃO ADMINISTRATIVA DO PODER EXECUTIVO

I - DADOS FÍSICO E FINANCEIRO

Realização da meta física, orçamentária e financeira das ações dos programas do Plano Plurianual

Descrição	Unidade de Medida	LOA + Créditos (a)	Realizado		(Em R\$) % c/a
			no quadrimestre (b)	até quadrimestre (c)	
04.122.0231-REALIZAR PAGAMENTO DE SENTENÇAS JUDICIAIS					
Processos pagos					
	R\$	0,00	0,00	0,00	-
	Unidade	1,00	0,00	0,00	-
04.122.2087-ASSEGURAR A MANUTENÇÃO ADMINISTRATIVA DA UNIDADE					
Unidade mantida.					
	R\$	4.050.035,00	1.437.673,03	2.259.816,88	55,80
	Porcentagem	32,00	32,00	32,00	100,00
04.122.2091-ATENDER A SERVIDORES COM AUXÍLIOS					
Servidores atendidos					
	R\$	633.719,00	193.018,13	370.964,74	58,54
	Unidade	285,00	284,00	284,00	99,65
04.122.2234-ASSEGURAR A REMUNERAÇÃO DE PESSOAL ATIVO E ENCARGOS SOCIAIS					
Servidores Remunerados.					
	R\$	9.714.778,00	3.205.707,46	5.953.834,81	61,29
	Unidade	296,00	296,00	296,00	100,00
08.244.2554-PROMOVER A PUBLICIDADE INSTITUCIONAL					
Programação da Publicidade institucional promovida.					
	R\$	1.000.000,00	400.032,72	511.962,36	51,20
	Porcentagem	100,00	31,45	31,45	31,45
<b>TOTAL PROGRAMA:</b>		<b>15.398.532,00</b>	<b>5.236.431,34</b>	<b>9.096.578,79</b>	<b>59,07</b>

Fonte: Relatório SIPLAG/SEPOG-SIAFEM PPA - 2016

Programa: 1290 PROGRAMA DE DESENVOLVIMENTO SOCIAL

I - DADOS FÍSICO E FINANCEIRO

Realização da meta física, orçamentária e financeira das ações dos programas do Plano Plurianual

Descrição	Unidade de Medida	LOA + Créditos (a)	Realizado		(Em R\$) % c/a
			no quadrimestre (b)	até quadrimestre (c)	
08.244.2006-FORTALECER A INCLUSÃO PRODUTIVA E TECNOLÓGICA NAS ÁREAS URBANAS E RURAL					
Restrição: Administrativa					
Inclusão produtiva fortalecida					
	R\$	3.310.598,95	15.795,00	30.622,59	0,92



GOVERNO DO ESTADO DE RONDÔNIA  
Secretaria de Estado do Planejamento, Orçamento e Gestão - SEPOG  
Sistema de Planejamento Governamental (SIPLAG)

Monitoramento Quadrimestral e Avaliação do Plano Plurianual (PPA, 2016 - 2019), Ano 2016  
Demonstrativo dos Resultados do Monitoramento do 2º Quadrimestre

	Unidade	297,00	4,00	52,00	17,51
<b>08.244.2007-APOIAR AS POPULAÇÕES TRADICIONAIS E ESPECÍFICAS</b>					
Pessoas beneficiadas					
	R\$	1.082.025,00	530.923,32	824.689,98	76,22
	Unidade	4.916,00	2.230,00	4.564,00	92,84
<b>08.244.2008-PROMOVER QUALIFICAÇÃO PROFISSIONAL</b>					
Restrição: Orçamentária					
Pessoas qualificadas					
	R\$	23.203,00	0,00	0,00	-
	Unidade	210,00	0,00	0,00	-
<b>08.244.2009-PROMOVER A INTERMEDIÇÃO DE MÃO DE OBRA</b>					
Restrição: Financeira					
Intermediação de mão de obra promovida					
	R\$	1.509.270,00	94.947,69	102.276,45	6,78
	Unidade	6.026,00	1.979,00	4.017,00	66,66
<b>08.244.2073-FORTELECER A REDE SOCIOASSISTENCIAL PÚBLICO E PRIVADA</b>					
Restrição: Financeira					
Rede fortalecida					
	R\$	1.843.620,00	100.000,00	100.000,00	5,42
	Unidade	1,00	3,00	3,00	300,00
<b>TOTAL PROGRAMA:</b>		<b>7.768.716,95</b>	<b>741.666,01</b>	<b>1.057.589,02</b>	<b>13,61</b>

Fonte: Relatório SIPLAG/SEPOG-SIAFEM PPA - 2016

**Programa: 1291 FORTALECIMENTO DA POLÍTICA ESTADUAL DE CIDADANIA E DE DIREITOS HUMANOS**

**I - DADOS FÍSICO E FINANCEIRO**

**Realização da meta física, orçamentária e financeira das ações dos programas do Plano Plurianual**

Descrição	Unidade de Medida	LOA + Créditos (a)	Realizado		(Em R\$) % c/a
			no quadrimestre (b)	até quadrimestre (c)	
<b>08.244.2010-PROMOVER POLÍTICAS PÚBLICAS DE IGUALDADES E DIREITOS HUMANOS</b>					
Políticas promovidas					
	R\$	3.449.121,00	992.638,45	1.805.764,25	52,35
	Unidade	1,00	10,00	10,00	1.000,00
<b>08.244.2011-PROMOVER O ACESSO AOS SERVIÇOS DE ATENDIMENTO AO CIDADÃO</b>					
Acesso aos serviços promovido					
	R\$	2.385.907,00	1.292.861,23	1.939.728,78	81,30
	Unidade	544.564,00	201.647,00	364.222,00	66,88





GOVERNO DO ESTADO DE RONDÔNIA  
Secretaria de Estado do Planejamento, Orçamento e Gestão - SEPOG  
Sistema de Planejamento Governamental (SIPLAG)

Monitoramento Quadrimestral e Avaliação do Plano Plurianual (PPA, 2016 - 2019), Ano 2016  
Demonstrativo dos Resultados do Monitoramento do 2º Quadrimestre

23.244.2661-GARANTIR OS DIREITOS DO CONSUMIDOR

Restrição: Orçamentária

Direitos do Consumidor garantidos

R\$	36.200,00	7.200,00	8.145,00	22,50
Unidade	33.910,00	10.483,00	22.245,00	65,60
<b>TOTAL PROGRAMA:</b>	<b>5.871.228,00</b>	<b>2.292.699,68</b>	<b>3.753.638,03</b>	<b>63,93</b>

Fonte: Relatório SIPLAG/SEPOG-SIAFEM PPA - 2016

Programa: 1292 PROGRAMA MORADA NOVA

I - DADOS FÍSICO E FINANCEIRO

Realização da meta física, orçamentária e financeira das ações dos programas do Plano Plurianual

Descrição	Unidade de Medida	LOA + Créditos (a)	Realizado		(Em R\$) % c/a
			no quadrimestre (b)	até quadrimestre (c)	
08.481.2049-PROMOVER O ACESSO E/OU MELHORIA DA HABITAÇÃO DE INTERESSE SOCIAL RURAL					
Restrição: Institucional					
Melhoria da Habitação de Interesse Social Rural promovida					
R\$		0,00	0,00	0,00	-
Porcentagem		50,00	0,00	0,00	-
08.482.2119-PROMOVER O ACESSO E/OU MELHORIA DA HABITAÇÃO DE INTERESSE SOCIAL URBANA					
Melhoria da Habitação de Interesse Social Urbana promovida					
R\$		14.437.000,00	11.165.520,99	11.167.455,99	77,35
Porcentagem		5,00	4,89	6,42	128,40
08.122.2163-PROMOVER A GESTÃO E EXECUÇÃO DO SISTEMA ESTADUAL DE HABITAÇÃO DE INTERESSE SOCIAL - SEHIS					
Sistema Estadual de Habitação de Interesse Social - SEHIS promovido.					
R\$		8.000,00	2.186,57	4.739,16	59,24
Porcentagem		1,83	0,00	0,00	-
<b>TOTAL PROGRAMA:</b>		<b>14.445.000,00</b>	<b>11.167.707,56</b>	<b>11.172.195,15</b>	<b>77,34</b>

Fonte: Relatório SIPLAG/SEPOG-SIAFEM PPA - 2016



GOVERNO DO ESTADO DE RONDÔNIA  
Secretaria de Estado do Planejamento, Orçamento e Gestão - SEPOG  
Sistema de Planejamento Governamental (SIPLAG)

Monitoramento Quadrimestral e Avaliação do Plano Plurianual (PPA, 2016 - 2019), Ano 2016  
Demonstrativo dos Resultados do Monitoramento do 2º Quadrimestre

U.O.: 23.012 - FUNDO ESTADUAL DE ASSISTÊNCIA SOCIAL

Programa: 1293 CONSOLIDAÇÃO DO SISTEMA ÚNICO DE ASSISTÊNCIA SOCIAL

I - DADOS FÍSICO E FINANCEIRO

Realização da meta física, orçamentária e financeira das ações dos programas do Plano Plurianual

Descrição	Unidade de Medida	LOA + Créditos (a)	Realizado		(Em R\$) % c/a
			no quadrimestre (b)	até quadrimestre (c)	
08.244.2061-FORTALECER A GESTÃO DO SISTEMA ÚNICO DE ASSISTÊNCIA SOCIAL - SUAS					
Restrição: Financeira					
SUAS fortalecido					
	R\$	552.636,82	99.918,39	122.365,37	22,14
	Unidade	52,00	22,00	22,00	42,31
08.244.2066-ESTRUTURAR A REDE DE PROTEÇÃO SOCIAL BÁSICA E ESPECIAL DE MÉDIA E ALTA COMPLEXIDADE					
Restrição: Orçamentária					
Rede estruturada					
	R\$	2.293.257,05	64.101,95	179.356,29	7,82
	Unidade	3,00	1,00	3,00	100,00
08.244.2073-FORTALECER A REDE SOCIOASSISTENCIAL PÚBLICO E PRIVADA					
Restrição: Orçamentária ,Orçamentária ,Política					
Rede fortalecida					
	R\$	50.000,00	0,00	0,00	-
	Unidade	2,00	0,00	0,00	-
08.244.2074-FORTALECER A GESTÃO DO TRABALHO DO SISTEMA ÚNICO DE ASSISTÊNCIA SOCIAL - SUAS					
Gestão do Trabalho do SUAS fortalecida					
	R\$	294.822,02	96.464,54	98.744,54	33,49
	Unidade	238,00	133,00	135,00	56,72
<b>TOTAL PROGRAMA:</b>		<b>3.190.715,89</b>	<b>260.484,88</b>	<b>400.466,20</b>	<b>12,55</b>

Fonte: Relatório SIPLAG/SEPOG-SIAFEM PPA - 2016



GOVERNO DO ESTADO DE RONDÔNIA  
Secretaria de Estado do Planejamento, Orçamento e Gestão - SEPOG  
Sistema de Planejamento Governamental (SIPLAG)

Monitoramento Quadrimestral e Avaliação do Plano Plurianual (PPA, 2016 - 2019), Ano 2016  
Demonstrativo dos Resultados do Monitoramento do 2º Quadrimestre

U.O.: 23.013 - FUNDO ESTADUAL DOS DIREITOS DA CRIANÇA E DO ADOLESCENTE

Programa: 1294 FORTALECIMENTO DO SISTEMA DE GARANTIA DOS DIREITOS DA CRIANÇA E DO ADOLESCENTE

I - DADOS FÍSICO E FINANCEIRO

Realização da meta física, orçamentária e financeira das ações dos programas do Plano Plurianual

Descrição	Unidade de Medida	LOA + Créditos (a)	Realizado		(Em R\$) % c/a
			no quadrimestre (b)	até quadrimestre (c)	
08.243.2075-FORTALECER O SISTEMA DE MEDIDAS SOCIOEDUCATIVAS (SINASE)					
Projetos fortalecidos.					
	R\$	290.705,06	10.000,00	10.000,00	3,44
	Unidade	3,00	0,00	0,00	-
08.243.2076-ENFRENTAR A VIOLÊNCIA SEXUAL INTRAFAMILIAR E EXTRAFAMILIAR CONTRA CRIANÇAS E ADOLESCENTES					
Projetos apoiados.					
	R\$	303.434,00	0,00	0,00	-
	Unidade	3,00	0,00	0,00	-
08.243.2089-PROMOVER A DIFUSÃO DOS DIREITOS DA POPULAÇÃO INFANTO JUVENIL DOS POVOS TRADICIONAIS					
Direitos difundidos					
	R\$	87.385,00	0,00	0,00	-
	Unidade	1,00	0,00	0,00	-
08.243.2090-PREVENIR A DROGADIÇÃO DE CRIANÇAS E ADOLESCENTES					
Projetos apoiados.					
	R\$	178.252,00	0,00	0,00	-
	Unidade	2,00	0,00	0,00	-
08.243.2093-FORTALECER O SISTEMA DE GARANTIA DE DIREITOS DE CRIANÇA E ADOLESCENTE					
Sistema fortalecido					
	R\$	340.223,94	15.771,69	15.771,69	4,64
	Unidade	3,00	0,00	0,00	-
<b>TOTAL PROGRAMA:</b>		<b>1.200.000,00</b>	<b>25.771,69</b>	<b>25.771,69</b>	<b>2,15</b>

Fonte: Relatório SIPLAG/SEPOG-SIAFEM PPA - 2016



GOVERNO DO ESTADO DE RONDÔNIA  
Secretaria de Estado do Planejamento, Orçamento e Gestão - SEPOG  
Sistema de Planejamento Governamental (SIPLAG)

Monitoramento Quadrimestral e Avaliação do Plano Plurianual (PPA, 2016 - 2019), Ano 2016  
Demonstrativo dos Resultados do Monitoramento do 2º Quadrimestre

U.O.: 23.021 - INSTITUTO DE PESOS E MEDIDAS

Programa: 1015 GESTÃO ADMINISTRATIVA DO PODER EXECUTIVO

I - DADOS FÍSICO E FINANCEIRO

Realização da meta física, orçamentária e financeira das ações dos programas do Plano Plurianual

Descrição	Unidade de Medida	LOA + Créditos (a)	Realizado		(Em R\$) % c/a
			no quadrimestre (b)	até quadrimestre (c)	
04.122.2087-ASSEGURAR A MANUTENÇÃO ADMINISTRATIVA DA UNIDADE					
Unidade mantida.					
	R\$	2.127.170,00	153.337,99	251.207,62	11,81
	Porcentagem	100,00	100,00	100,00	100,00
04.122.2091-ATENDER A SERVIDORES COM AUXÍLIOS					
Servidores atendidos					
	R\$	114.470,00	40.166,85	76.102,25	66,48
	Unidade	65,00	65,00	65,00	100,00
04.122.2234-ASSEGURAR A REMUNERAÇÃO DE PESSOAL ATIVO E ENCARGOS SOCIAIS					
Servidores Remunerados.					
	R\$	2.025.883,00	655.122,31	1.283.601,59	63,36
	Unidade	65,00	65,00	65,00	100,00
<b>TOTAL PROGRAMA:</b>		<b>4.267.523,00</b>	<b>848.627,15</b>	<b>1.610.911,46</b>	<b>37,75</b>

Fonte: Relatório SIPLAG/SEPOG-SIAFEM PPA - 2016



GOVERNO DO ESTADO DE RONDÔNIA  
Secretaria de Estado do Planejamento, Orçamento e Gestão - SEPOG  
Sistema de Planejamento Governamental (SIPLAG)

Monitoramento Quadrimestral e Avaliação do Plano Plurianual (PPA, 2016 - 2019), Ano 2016  
Demonstrativo dos Resultados do Monitoramento do 2º Quadrimestre

U.O.: 29.001 - MINISTÉRIO PÚBLICO

Programa: 0000 OPERAÇÕES ESPECIAIS

I - DADOS FÍSICO E FINANCEIRO

Realização da meta física, orçamentária e financeira das ações dos programas do Plano Plurianual

Descrição	Unidade de Medida	LOA + Créditos (a)	Realizado		(Em R\$) % c/a
			no quadrimestre (b)	até quadrimestre (c)	
03.846.0125-REALIZAR PAGAMENTO DE DESPESAS DE EXERCÍCIOS ANTERIORES		R\$ 11.387.820,00	4.107.153,41	9.144.101,55	80,30
03.846.0142-ASSEGURAR O PAGAMENTO DE PESSOAL INATIVO E PENSIONISTAS		R\$ 30.000,00	297,83	297,83	0,99
<b>TOTAL PROGRAMA:</b>		<b>11.417.820,00</b>	<b>4.107.451,24</b>	<b>9.144.399,38</b>	<b>80,09</b>

Fonte: Relatório SIPLAG/SEPOG-SIAFEM PPA - 2016

Programa: 1001 MP TRANSFORMANDO A SOCIEDADE

I - DADOS FÍSICO E FINANCEIRO

Realização da meta física, orçamentária e financeira das ações dos programas do Plano Plurianual

Descrição	Unidade de Medida	LOA + Créditos (a)	Realizado		(Em R\$) % c/a
			no quadrimestre (b)	até quadrimestre (c)	
03.091.2004-MANTER E DESENVOLVER ATIVIDADES EM DEFESA DA SOCIEDADE					
Atividades Realizadas					
	R\$	261.000,00	86.213,05	171.842,40	65,84
	Porcentagem	100,00	33,03	65,84	65,84
03.091.2961-REALIZAR PROJETOS EM DEFESA DOS INTERESSES E DIREITOS DOS CIDADÃOS					
Projetos Realizados					
	R\$	273.000,00	66.415,50	82.192,18	30,11
	Unidade	25,00	20,00	20,00	80,00
<b>TOTAL PROGRAMA:</b>		<b>534.000,00</b>	<b>152.628,55</b>	<b>254.034,58</b>	<b>47,57</b>

Fonte: Relatório SIPLAG/SEPOG-SIAFEM PPA - 2016

Programa: 1019 PREVIDÊNCIA SOCIAL ESTATUTÁRIA

I - DADOS FÍSICO E FINANCEIRO

Realização da meta física, orçamentária e financeira das ações dos programas do Plano Plurianual

Descrição	Unidade de Medida	LOA + Créditos (a)	Realizado		(Em R\$) % c/a
			no quadrimestre (b)	até quadrimestre (c)	
09.272.2854-REALIZAR PAGAMENTOS DE APOSENTADORIA E PENSÕES					
Aposentados e pensionistas atendidos.					
	R\$	21.007.246,00	6.152.185,67	11.662.482,41	55,52
	Unidade	76,00			-



GOVERNO DO ESTADO DE RONDÔNIA  
Secretaria de Estado do Planejamento, Orçamento e Gestão - SEPOG  
Sistema de Planejamento Governamental (SIPLAG)

Monitoramento Quadrimestral e Avaliação do Plano Plurianual (PPA, 2016 - 2019), Ano 2016  
Demonstrativo dos Resultados do Monitoramento do 2º Quadrimestre

<b>TOTAL PROGRAMA:</b>	<b>21.007.246,00</b>	<b>6.152.185,67</b>	<b>11.662.482,41</b>	<b>55,52</b>
------------------------	----------------------	---------------------	----------------------	--------------

Fonte: Relatório SIPLAG/SEPOG-SIAFEM PPA - 2016

**Programa: 1280 PROGRAMA DE GESTÃO E MANUTENÇÃO DO MINISTÉRIO PÚBLICO DE RONDÔNIA**

**I - DADOS FÍSICO E FINANCEIRO**

**Realização da meta física, orçamentária e financeira das ações dos programas do Plano Plurianual**

Descrição	Unidade de Medida	LOA + Créditos (a)	Realizado		(Em R\$) % c/a
			no quadrimestre (b)	até quadrimestre (c)	
<b>03.122.1196-CONSTRUIR, AMPLIAR E REFORMAR AS UNIDADES</b>					
Unidades Físicas do MPE-RO Construídas, Ampliadas e Reformadas					
	R\$	4.300.000,00	287.906,00	520.833,78	12,11
	Unidade	3,00			-
<b>03.122.2001-ASSEGURAR A REMUNERAÇÃO DE SERVIDORES ADMINISTRATIVOS ATIVOS</b>					
Servidores Remunerados					
	R\$	73.350.109,00	22.808.190,45	43.728.821,01	59,62
	Unidade	1.003,00	925,00	0,00	-
<b>03.122.2002-GERENCIAR E MANTER AS AÇÕES ADMINISTRATIVAS DO MPRO</b>					
Ação Administrativa Realizada					
	R\$	16.903.148,71	4.210.057,85	6.668.633,21	39,45
	Porcentagem	100,00	24,52	39,45	39,45
<b>03.122.2025-ASSEGURAR A REMUNERAÇÃO DE MEMBROS ATIVOS</b>					
Membros Remunerados					
	R\$	67.279.896,00	21.664.055,35	41.718.685,98	62,01
	Unidade	151,00	138,00	0,00	-
<b>03.122.2960-ATENDER MEMBROS E SERVIDORES COM AUXÍLIOS, BENEFÍCIOS E DESPESAS DE CARÁTER INDENIZATÓRIO</b>					
Membros e Servidores atendidos					
	R\$	29.778.710,00	10.740.674,11	19.616.447,68	65,87
	Unidade	1.230,00	1.134,00	0,00	-
<b>03.126.2976-EXPANDIR, ATUALIZAR E MANTER OS RECURSOS TECNOLÓGICOS</b>					
Ação Administrativa Realizada					
	R\$	3.100.000,00	855.007,18	998.073,67	32,20
	Porcentagem	100,00	27,43	32,20	32,20
<b>03.128.2989-MANTER O PROGRAMA DE ESTÁGIO PARA ESTUDANTES</b>					
Estagiários Atendidos					
	R\$	2.657.304,00	850.040,07	1.586.672,44	59,71
	Unidade	303,00	316,00	0,00	-



GOVERNO DO ESTADO DE RONDÔNIA  
Secretaria de Estado do Planejamento, Orçamento e Gestão - SEPOG  
Sistema de Planejamento Governamental (SIPLAG)

Monitoramento Quadrimestral e Avaliação do Plano Plurianual (PPA, 2016 - 2019), Ano 2016  
Demonstrativo dos Resultados do Monitoramento do 2º Quadrimestre

03.122.2994-ADQUIRIR BENS MÓVEIS E IMÓVEIS

Bens Adquiridos

R\$	1.000.000,00	4.011,50	33.389,97	3,34
Unidade	100,00	3,00	15,00	15,00
<b>TOTAL PROGRAMA:</b>	<b>198.369.167,71</b>	<b>61.419.942,51</b>	<b>114.871.557,74</b>	<b>57,91</b>

Fonte: Relatório SIPLAG/SEPOG-SIAFEM PPA - 2016



GOVERNO DO ESTADO DE RONDÔNIA  
Secretaria de Estado do Planejamento, Orçamento e Gestão - SEPOG  
Sistema de Planejamento Governamental (SIPLAG)

Monitoramento Quadrimestral e Avaliação do Plano Plurianual (PPA, 2016 - 2019), Ano 2016  
Demonstrativo dos Resultados do Monitoramento do 2º Quadrimestre

U.O.: 29.012 - FUNDO DE DESENVOLVIMENTO INSTITUCIONAL DO MINISTÉRIO PÚBLICO DE RONDÔNIA

Programa: 1280 PROGRAMA DE GESTÃO E MANUTENÇÃO DO MINISTÉRIO PÚBLICO DE RONDÔNIA

I - DADOS FÍSICO E FINANCEIRO

Realização da meta física, orçamentária e financeira das ações dos programas do Plano Plurianual

Descrição	Unidade de Medida	LOA + Créditos (a)	Realizado		(Em R\$) % c/a
			no quadrimestre (b)	até quadrimestre (c)	
03.128.2951-CAPACITAR E APERFEIÇOAR AGENTES POLÍTICOS					
Membros Capacitados e Aperfeiçoados					
	R\$	959.462,62	231.903,97	451.031,76	47,01
	Unidade	120,00	7,00	89,00	74,17
03.128.2952-CAPACITAR E APERFEIÇOAR SERVIDORES E ESTAGIÁRIOS					
Servidores e Estagiários Capacitados e Aperfeiçoados					
	R\$	650.000,00	221.670,72	327.515,42	50,39
	Unidade	629,00	184,00	645,00	102,54
03.126.2976-EXPANDIR, ATUALIZAR E MANTER OS RECURSOS TECNOLÓGICOS					
Ação Administrativa Realizada					
	R\$	1.200.000,00	142.084,20	164.893,60	13,74
	Porcentagem	100,00			-
03.122.2994-ADQUIRIR BENS MÓVEIS E IMÓVEIS					
Bens Adquiridos					
	R\$	780.000,00	23.578,05	26.068,05	3,34
	Unidade	5,00	14,00	19,00	380,00
<b>TOTAL PROGRAMA:</b>		<b>3.589.462,62</b>	<b>619.236,94</b>	<b>969.508,83</b>	<b>27,01</b>

Fonte: Relatório SIPLAG/SEPOG-SIAFEM PPA - 2016





GOVERNO DO ESTADO DE RONDÔNIA  
Secretaria de Estado do Planejamento, Orçamento e Gestão - SEPOG  
Sistema de Planejamento Governamental (SIPLAG)

Monitoramento Quadrimestral e Avaliação do Plano Plurianual (PPA, 2016 - 2019), Ano 2016  
Demonstrativo dos Resultados do Monitoramento do 2º Quadrimestre

U.O.: 30.001 - DEFENSORIA PÚBLICA DO ESTADO DE RONDÔNIA

Programa: 2043 GESTÃO E MANUTENÇÃO DA DEFENSORIA PÚBLICA

I - DADOS FÍSICO E FINANCEIRO

Realização da meta física, orçamentária e financeira das ações dos programas do Plano Plurianual

Descrição	Unidade de Medida	LOA + Créditos (a)	Realizado		(Em R\$) % c/a
			no quadrimestre (b)	até quadrimestre (c)	
03.422.1026-APARELHAR AS UNIDADES DA DEFENSORIA PÚBLICA DO ESTADO					
Unidades aparelhadas					
	R\$	10.000,00	0,00	0,00	-
	Unidade	3,00			-
03.122.1095-REALIZAR CONCURSO PÚBLICO PARA PREENCHIMENTO DO QUADRO FUNCIONAL					
Concurso público realizado					
	R\$	200.000,00	0,00	0,00	-
	Unidade	1,00			-
03.126.1096-MODERNIZAR A GESTÃO E SISTEMAS DE INFORMAÇÃO					
Unidades físicas modernizadas					
	R\$	200.000,00	0,00	0,00	-
	Unidade	3,00			-
03.422.2109-ASSEGURAR O PAGAMENTO DE REMUNERAÇÃO, BENEFÍCIOS E ENCARGOS SOCIAIS DE MEMBROS					
Membros remunerados					
	R\$	28.817.315,94	10.512.069,43	20.892.024,89	72,50
	Unidade	79,00			-
03.122.2182-MANTER O FUNCIONAMENTO DA DEFENSORIA PÚBLICA DO ESTADO					
Unidade mantida					
	R\$	4.997.000,00	1.632.519,12	2.572.637,89	51,48
	Unidade	28,00			-
03.122.2183-ASSEGURAR O PAGAMENTO DE REMUNERAÇÃO, BENEFÍCIOS E ENCARGOS SOCIAIS DE SERVIDORES					
Servidores remunerados					
	R\$	15.516.290,00	5.480.107,72	10.607.120,84	68,36
	Unidade	311,00			-
03.128.2185-DESENVOLVER O PROGRAMA DE ESTÁGIO PARA ESTUDANTES					
Estudantes atendidos					
	R\$	476.040,00	105.736,80	151.625,59	31,85
	Unidade	55,00			-
<b>TOTAL PROGRAMA:</b>		<b>50.216.645,94</b>	<b>17.730.433,07</b>	<b>34.223.409,21</b>	<b>68,15</b>

Fonte: Relatório SIPLAG/SEPOG-SIAFEM PPA - 2016



GOVERNO DO ESTADO DE RONDÔNIA  
Secretaria de Estado do Planejamento, Orçamento e Gestão - SEPOG  
Sistema de Planejamento Governamental (SIPLAG)

Monitoramento Quadrimestral e Avaliação do Plano Plurianual (PPA, 2016 - 2019), Ano 2016  
Demonstrativo dos Resultados do Monitoramento do 2º Quadrimestre

Programa: 2045 ASSISTÊNCIA JURÍDICA, MULTIDISCIPLINAR, INTEGRAL E GRATUITA AOS NECESSITADOS

I - DADOS FÍSICO E FINANCEIRO

Realização da meta física, orçamentária e financeira das ações dos programas do Plano Plurianual

Descrição	Unidade de Medida	LOA + Créditos (a)	Realizado		(Em R\$) % c/a
			no quadrimestre (b)	até quadrimestre (c)	
03.422.1098-IMPLANTAR NÚCLEOS DE ATENDIMENTO					
Núcleos implantados					
	R\$	650.000,00	0,00	0,00	-
	Unidade	1,00			-
03.422.2130-DESENVOLVER AÇÕES DE DEFESA E PROMOÇÃO DE DIREITOS					
Prestações judiciais, extrajudiciais e multidisciplinares realizadas					
	R\$	150.000,00	28.812,75	47.160,10	31,44
	Unidade	467.546,00			-
<b>TOTAL PROGRAMA:</b>		<b>800.000,00</b>	<b>28.812,75</b>	<b>47.160,10</b>	<b>5,90</b>

Fonte: Relatório SIPLAG/SEPOG-SIAFEM PPA - 2016



GOVERNO DO ESTADO DE RONDÔNIA  
Secretaria de Estado do Planejamento, Orçamento e Gestão - SEPOG  
Sistema de Planejamento Governamental (SIPLAG)

Monitoramento Quadrimestral e Avaliação do Plano Plurianual (PPA, 2016 - 2019), Ano 2016  
Demonstrativo dos Resultados do Monitoramento do 2º Quadrimestre

U.O.: 30.011 - FUNDO ESPECIAL DA DEFENSORIA PÚBLICA DO ESTADO DE RONDÔNIA

Programa: 2046 GESTÃO DO FUNDO ESPECIAL DA DEFENSORIA PÚBLICA DO ESTADO DE RONDÔNIA - FUNDEP

I - DADOS FÍSICO E FINANCEIRO

Realização da meta física, orçamentária e financeira das ações dos programas do Plano Plurianual

Descrição	Unidade de Medida	LOA + Créditos (a)	Realizado		(Em R\$) % c/a
			no quadrimestre (b)	até quadrimestre (c)	
03.422.1026-APARELHAR AS UNIDADES DA DEFENSORIA PÚBLICA DO ESTADO					
Unidades aparelhadas					
	R\$	955.000,00	268.435,06	391.297,06	40,97
	Unidade	3,00			-
03.128.2108-CAPACITAR OS MEMBROS E SERVIDORES DA DEFENSORIA PÚBLICA DO ESTADO					
Pessoas capacitadas					
	R\$	300.000,00	8.925,00	18.802,40	6,27
	Unidade	50,00			-
03.122.2182-MANTER O FUNCIONAMENTO DA DEFENSORIA PÚBLICA DO ESTADO					
Unidade mantida					
	R\$	609.840,00	0,00	3.000,00	0,49
	Unidade	1,00			-
03.128.2185-DESENVOLVER O PROGRAMA DE ESTÁGIO PARA ESTUDANTES					
Estudantes atendidos					
	R\$	241.860,00	0,00	0,00	-
	Unidade	20,00			-
<b>TOTAL PROGRAMA:</b>		<b>2.106.700,00</b>	<b>277.360,06</b>	<b>413.099,46</b>	<b>19,61</b>

Fonte: Relatório SIPLAG/SEPOG-SIAFEM PPA - 2016